



MEDEIROS
& MEDEIROS
COSTA BEBER
ADMINISTRAÇÃO JUDICIAL

ABC SHOES INDÚSTRIA E COMÉRCIO DE CALÇADOS LTDA

RECUPERAÇÃO JUDICIAL
Nº 5002939-32.2020.8.24.0062

RELATÓRIO MENSAL DE ATIVIDADES

21º Relatório Mensal de Atividades.
Competência: Maio de 2022.

Apresentado em julho de 2022.



**MEDEIROS
& MEDEIROS
COSTA BEBER**
ADMINISTRAÇÃO JUDICIAL

ÍNDICE

RECUPERAÇÃO JUDICIAL

1. **INTRODUÇÃO**
 1. Principais Eventos
 2. Cronograma processual

2. **RESUMO**
 1. Resultados
 2. Quadro de Funcionários
 3. Faturamento
 4. Endividamento Concursal
 5. Endividamento Extraconcursal
 6. Acompanhamento da Administração Judicial
 7. Resumo do Cumprimento do Plano de Recuperação Judicial

3. **DESCRIÇÃO DA EMPRESA**

4. **DADOS FINANCEIROS-ECONÔMICOS**
 1. Balanço Patrimonial
 2. Demonstrativo de Resultado
 3. Demonstração do Fluxo de Caixa

5. **DÍVIDA TRIBUTÁRIA**

6. **PLANO DE RECUPERAÇÃO JUDICIAL**
 1. Proposta de Pagamento
 2. Cumprimento do Plano

INTRODUÇÃO

O presente relatório reúne, de forma sintética, as informações operacionais, financeiras, econômicas e processuais da recuperação judicial de *ABC SHOES INDÚSTRIA E COMÉRCIO LTDA*. Os dados foram coletados e analisados pela Medeiros & Medeiros Administração Judicial, na qualidade de administradora judicial da empresa recuperanda.

As informações são extraídas dos autos da recuperação judicial, principalmente no que tange às informações processuais, contábeis e financeiras, das visitas técnicas ocorridas na sede da empresa e de reuniões com os procuradores e representantes das recuperanda.

O Relatório Mensal de Atividades reflete a análise técnica contábil, limitada às informações disponibilizadas, não exaustivas, sobre a situação das empresas.

A recuperanda cumpriu a obrigação processual, com a apresentação das contas demonstrativas mensais (art. 52, IV, da LREF). O prazo para envio das demonstrações contábeis e demais documentos requeridos ao Grupo é o dia 25 do mês subsequente, portanto, as demonstrações da competência

de maio de 2022 deveriam ser encaminhados até 25/05/2022. Esta administração judicial recebeu os documentos correspondentes em 27/06/2022. Os questionamentos enviados em 11/07/2022 foram respondidos em 13/07/2022.

Informações acerca das suas atividades são prestadas à Administração Judicial e aos credores, quando solicitadas.

Todos os documentos que serviram de base para a elaboração do presente relatório estão disponíveis para consulta no site www.administradorjudicial.adv.br. Informações adicionais podem ser obtidas diretamente com a Medeiros & Medeiros Administração Judicial.

1. INTRODUÇÃO - ASPECTOS JURÍDICOS

Cronograma Processual da Recuperanda

Data	Evento	Lei 11.101/05	Data	Evento	Lei 11.101/05
22/09/2020	Ajuizamento do Pedido de Recuperação		05/02/2021	Fim do prazo para apresentar impugnações ao Juízo (10 dias após publicação do 2º Edital)	art. 8º
08/10/2020	Deferimento do Processamento da Recuperação.	art. 52, inciso I, II, III, IV e V e § 1º	06/04/2021	Publicação do Edital de convocação para votação do PRJ - AGC (15 dias de antecedência da realização da AGC)	art. 56, § 1º
12/11/2020	Publicação do deferimento no D.O.		27/05/2021	1ª Convocação da Assembleia Geral de Credores	Art. 36, inciso I
12/11/2020	Publicação do 1º Edital pelo devedor.	art. 52, § 1º	-	2ª Convocação da Assembleia Geral de Credores	Art. 36, inciso I
03/12/2020	Fim do prazo para apresentar habilitações e divergências ao AJ (15 dias da publicação do 1º Edital)	art. 7º, § 1º	03/11/2021	Homologação do PRJ	
25/01/2020	Fim do prazo para apresentação do Plano de Recuperação ao Juízo (60 dias após publicação do deferimento da recuperação)	art. 53	03/11/2023	Fim do prazo de recuperação judicial (se cumpridas todas as obrigações previstas no PRJ que se vencerem em até 2 anos após a concessão de recuperação judicial)	art. 61
01/02/2021	Publicação de aviso sobre o recebimento do PRJ no D.O.	art. 53, § Único	Nota: Quadro elaborado pela Administradora Judicial com base nos processos previstos na Lei 11.101/05 e as datas de suas ocorrências, conforme o trâmite processual.		
03/03/2021	Fim do prazo para apresentar objeções ao PRJ	art. 53, § Único e art. 55, § Único			
22/01/2021	Publicação do Edital pelo AJ - 2º Edital	art. 7º, § 2º		Eventos ocorridos	
				Data estimada	

1. INTRODUÇÃO - ASPECTOS JURÍDICOS

Fase atual:

Cumprimento do plano de Recuperação Judicial.

Acompanhamento Processual:

- O pedido de Recuperação Judicial foi ajuizado em 22/09/2020. Recebido pelo juízo, foi determinada a realização de perícia prévia, que restou apresentada no evento 19. Em 08/10/2020 sobreveio decisão deferindo o processamento da Recuperação Judicial (evento 24). A decisão foi publicada em 21/10/2020.
- O edital do art. 52, §1º e aviso do art. 7º, §1º, da Lei 11.101/2005 foi publicado em 12/11/2020.
- O Plano de Recuperação Judicial foi apresentado tempestivamente em 18/12/2020, no evento 116.
- O edital do art. 7º, §2º da Lei 11.101/2005 foi publicado em 22/01/2021.
- O aviso do art. 53, §único da Lei 11.101/2005 foi publicado em 01/02/2021.
- Em 09/03/2021 (evento 168) a Administração Judicial apresentou relatório de análise do Plano de Recuperação Judicial, em atenção ao disposto no art. 22, II, “h” da Lei 11.101/2005.
- Em 06/04/2021 foi publicado edital de convocação dos credores para assembleia geral, designada para 27/05/2021, às 10:00 horas (1ª CONVOCAÇÃO), e 10/06/2021, às 10:00 horas (2ª CONVOCAÇÃO), no formato virtual.
- A assembleia geral de credores instalou-se em primeira convocação, no dia 27/05/2021. Na oportunidade, os credores presentes votaram pela suspensão da solenidade, com retomada no dia 29/06/2021, às 10h00min. Na continuação da assembleia geral de credores em 29/06/2021, a Recuperanda postulou por nova suspensão a fim de que propiciar que os credores tomassem ciência do Plano Modificativo. Os credores, então, aprovaram nova suspensão, pelo prazo de 60 (sessenta) dias, com retomada no dia 26/08/2021, às 10h00min.
- Em 23/08/2021 a Recuperanda apresentou nos autos novo plano de Recuperação Judicial modificativo.
- Realizada assembleia geral de credores em 26/08/2021, sobreveio a aprovação do Plano de Recuperação Judicial pela maioria dos credores presentes.
- **Em 03/11/2021 foi proferida decisão homologando o plano e concedendo a Recuperação Judicial.**
- No evento 405 dos autos a Recuperanda postulou pela venda dos imóveis de matrículas nº 8.668 e 8.664, os quais são destinados ao pagamento da Classe Trabalhista, mediante processo competitivo com envio de propostas fechadas. Após parecer favorável desta Administração Judicial, sobreveio decisão em 18/02/2022 deferindo o pedido.
- Após a apresentação de relatório detalhado do procedimento e a nomeação de profissional para a realização do ato - Norton Jochims Fernandes, e-mail grandesleiloes@terra.com.br - foi designada a data de 07/06/2022 para a abertura das propostas, seguida de processo competitivo. Os imóveis restaram arrematados pelo valor de R\$ 3.100.000,00 por Irmãos Soares Indústria e Comércio de Calçados.
- **Em decisão datada de 23/06/2022 sobreveio a homologação da proposta, com a liberação do valor atinente à entrada (R\$ 1.000.000,00) em favor da Recuperanda, para que seja destinado ao início dos pagamentos aos credores da classe I - trabalhistas;**

Recursos interpostos:

- **Agravo de instrumento nº 5064208-30.2021.8.24.0000** interposto pelo **Banco Safra**, com pedido de efeito suspensivo, em face da decisão que concedeu a Recuperação Judicial. Requer a Agravante a declaração de nulidade do deságio e forma de pagamento apresentada em relação à classe III e da adoção da TR como índice de atualização, determinando-se a apresentação de um novo plano de recuperação judicial. Ainda, postula a revogação da dispensa na apresentação de CND. Recebido pelo Tribunal de Justiça do Estado de Santa Catarina, restou indeferido efeito suspensivo. Submetido à julgamento em sessão virtual realizada em 09/06/2022, foi negado provimento ao recurso, decisão da qual sobreveio a oposição de Embargos de Declaração.
- **Agravo de instrumento nº 5000011-32.2022.8.24.0000** interposto pelo **Banco Bradesco**, com pedido de efeito suspensivo, em face da decisão que concedeu a Recuperação Judicial. Requer a Agravante a declaração de nulidade do deságio e forma de pagamento apresentada em relação à classe III e da adoção da TR como índice de atualização, determinando-se a apresentação de um novo plano de recuperação judicial. Ainda, postula a revogação da dispensa na apresentação de CND. Recebido pelo Tribunal de Justiça do Estado de Santa Catarina, restou indeferido efeito suspensivo. Submetido à julgamento em sessão virtual realizada em 09/06/2022, foi negado provimento ao recurso. Aguarda-se trânsito em julgado.

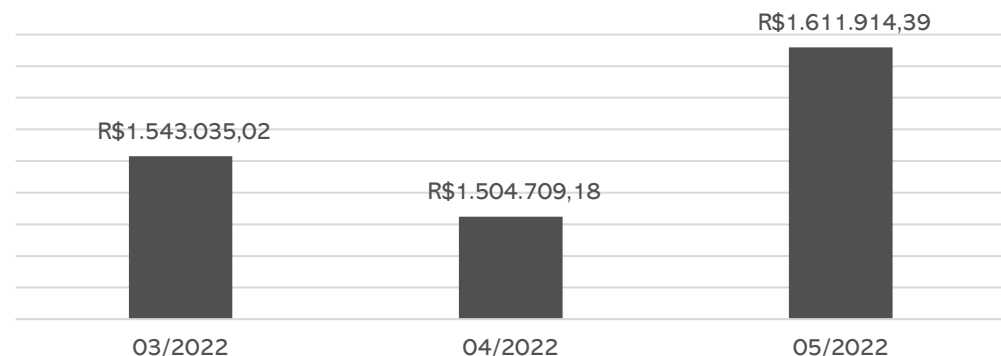
2. RESUMO

ABC SHOES


A empresa ABC Shoes atua no setor calçadista e tem como principal atividade a fabricação de calçados de couro.

Resultados

Receitas



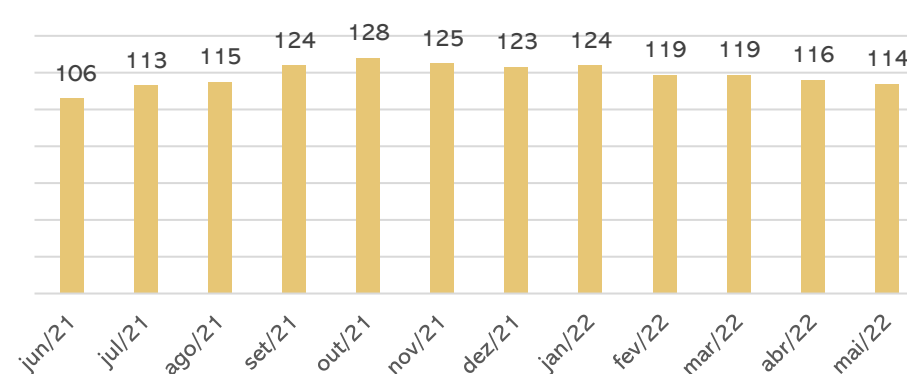
Resultado



Em maio, a Recuperanda apresentou crescimento no faturamento de 13,4%, além de redução nos custos, gerando resultado positivo de R\$ 388,6 mil ao final do mês. No acumulado do ano de 2022, a ABC Shoes apresenta lucros no montante de R\$ 62 mil.

Quadro de Funcionários

Nº DE FUNCIONÁRIOS



Em maio ocorreram 2 demissões, assim, a Recuperanda finalizou o mês com 114 empregados, cujos salários atingiram R\$ 217 mil bruto e estão em dia, situação diversa dos encargos sociais, que não são pagos em sua integralidade.

Fluxo de Caixa

Caixa Líquido proveniente das Atividades Operacionais	122.119
Caixa Líquido das Atividades de Investimento	- 2.758
Aumento Líquido de caixa e equivalentes de caixa	119.361
Caixa no início do período	358.968
Caixa no final do período	478.329

A ABC Shoes financia seu caixa, principalmente, pelo desconto de duplicatas, o que gera custos para a empresa. Os principais desembolsos são com pagamento de fornecedores, salários, tributos e despesas da operação.

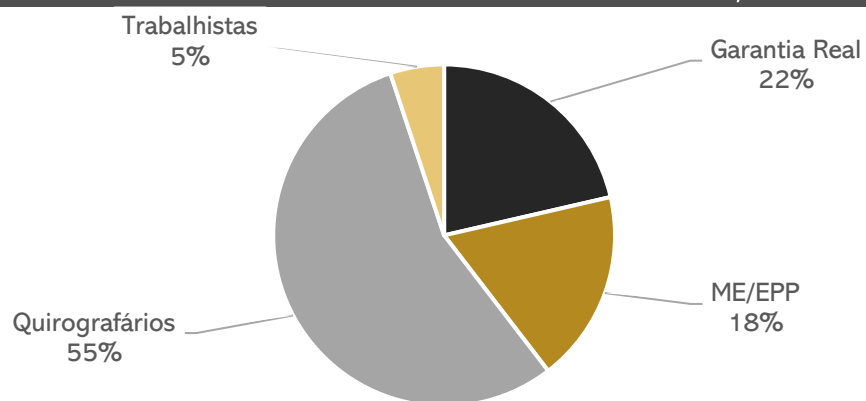
A Recuperanda possuía ao final de maio R\$ 478 mil nas disponibilidades, o que foi ratificado pelos extratos enviados.

2. RESUMO

ABC SHOES

Endividamento Concursal

Classificação	Quantidade Credores	% Quantidade Credores	Valor Total (R\$)	% Valor Total
Garantia Real	179	42%	4.469.668,63	21%
ME/EPP	1	0%	3.797.157,43	18%
Quirografários	185	44%	11.555.890,76	55%
Trabalhistas	60	14%	1.066.351,26	5%
Total	425	100%	20.889.068,08	100%

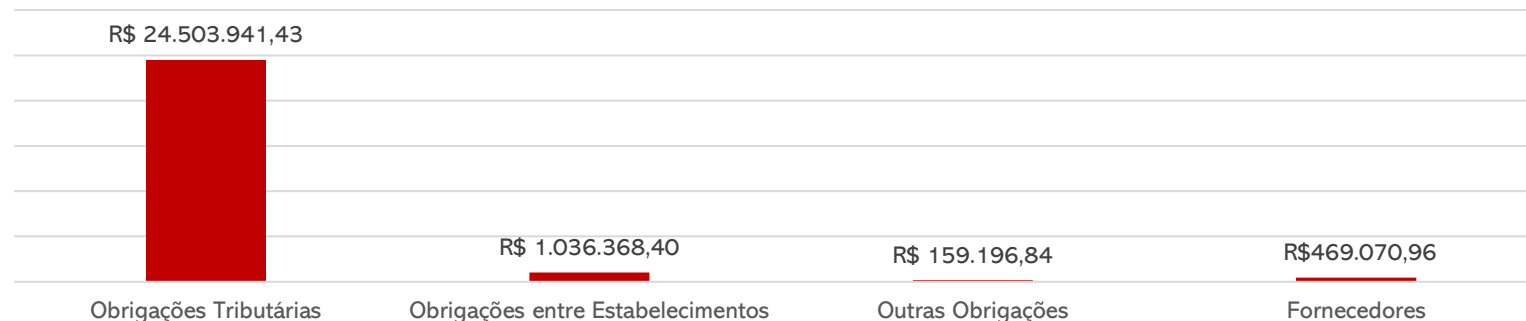


PRINCIPAIS CREDORES DA RECUPERAÇÃO JUDICIAL

CLASSE	CREDOR	VALOR (R\$)
CLASSE II	TRAVESSIA SECURITIZADORA DE CRÉDITOS	3.797.157,43
CLASSE III	BANCO SANTANDER BRASIL S/A	2.061.384,77
CLASSE III	BANCO SAFRA S/A	1.380.838,74
CLASSE III	RAPHAELLA BOOZ FRANQUIAS	1.291.761,27
CLASSE III	FUNDO DE INVESTIMENTO - EXODUS INSTITUCIONAL	719.498,98
CLASSE I	MATHEUS GONCALVES	435.688,79
CLASSE I	MAIA BRITTO SOCIEDADE DE ADVOGADOS	379.715,74
CLASSE III	SIFRA S/A	363.370,66

Endividamento Extraconcursal

Em maio o passivo extraconcursal da ABC Shoes encerrou em **R\$ 26.431.054,38**, marcado, sobretudo, por obrigações fisco-tributárias, conforme abaixo:



Reunião

Em 27.06.2022 foi realizada visita técnica nas dependências da Recuperanda, sendo informado pela empresa, inicialmente, que as parcelas do pagamentos do credor financeiro da classe III permanece em atraso, tendo em vista que foram feitos bloqueios nas contas da empresa durante os meses de março a maio/2022, o que está sendo estudada a possibilidade de negociação dos valores em aberto.

O imobilizado da filial 13 foram todos direcionados para a matriz, sendo que o estoque também foi realocado e será realizada a venda pela própria matriz. Sobre a abertura de novas lojas, foi elucidado pela Recuperanda que serão abertas apenas novas franquias, pois as lojas próprias demandam maior controle e custos, recebendo os royalties na franqueadora e venda na indústria, de forma que o controle se torna mais descomplicado. Referente a inadimplência dos clientes, a empresa informa que tenta realizar negociações para que sejam quitados os valores, mas o percentual de sucesso na ação normalmente é baixo.

Sobre os valores de aluguéis que se encontravam em aberto e estão sendo negociados judicialmente, tendo em vista que parte do valor se refere à diferença do aluguel que foi reduzido no período de pandemia e no encerramento da loja foi cobrado pelo proprietário, inclusive o que já se encontrava na RJ, esclareceu a Recuperanda que foi arrolado no processo o valor da diferença, além da multa prevista em contrato, com a finalidade de ser o valor negociado. Ainda, se comprometeu a encaminhar as informações detalhadas sobre o processo para esta Administração Judicial.

A projeção para os próximos meses de 2022, a partir de agosto, é o crescimento da marca All Mine, própria da ABC Shoes, tendo em vista que foi contratado pessoal específico para atendimento/venda desta. A confecção diária prevista é de 1.500 pares da marca All Mine e 500 da marca Raphaella, sendo ao final do mês uma média de R\$ 3 milhões de faturamento. A maior dificuldade para a execução destes projetos é a contratação dos funcionários, setor que a Recuperanda possui mais dificuldades, sendo um caso que vem acontecendo em toda a indústria calçadista. A capacidade máxima de produção da empresa é para fabricação de 3 mil pares por dia, porém seriam necessárias manutenções em máquinas, o que é projeto futuro da empresa, para que a produção aumente gradativamente.

Após a feira realizada em Gramado/RS, surgiram oportunidades de clientes de exportação, sendo uma já firmada, que será a fabricação de 600 pares da marca Raphaella Booz para o Uruguai, com preço médio alto.

2. RESUMO

Resumo do Cumprimento do Plano de Recuperação Judicial

Classe I - Trabalhistas

A classe reúne 177 **credores** no valor total de **R\$ 4.440.826,01**. O prazo inicial para o pagamento das parcelas dos credores até 150 salários mínimos é entre dezembro/2021 a novembro/2022, contudo, os pagamentos estão condicionados à venda dos imóveis de matrícula 8.668 e 8.664. Os credores acima de 150 salários mínimos serão pagos na forma dos quirografários.

Realizada em 07/06/2022 a alienação dos imóveis, por meio de abertura de propostas fechadas seguida de processo competitivo, sobreveio a arrematação pelo valor total de R\$ 3.100.000,00 pela empresa **Irmãos Soares Indústria e Comércio de Calçados Eireli**, mediante a entrada de R\$ 1.000.000,00 (um milhão de reais), e o saldo remanescente em 20 parcelas mensais, com correção pela CDI.

Em decisão datada de 23/06/2022 sobreveio a homologação da proposta, com a liberação do valor atinente à entrada (R\$ 1.000.000,00) em favor da Recuperanda, para que seja destinado ao início dos pagamentos aos credores da classe I - trabalhistas;

Classe II – Garantia Real

A Classe II engloba 1 **credor**, no valor total de **R\$ 3.797.157,43** cujos pagamento será realizado mediante dação em pagamento do terreno urbano matriculado sob nº 8.666, ofertado em garantia à Cédula de Crédito Bancário Confissão de Dívida nº 488896069, mediante Escritura Pública de Constituição de Hipoteca, firmado originalmente com Itaú Unibanco S/A, posteriormente cedido ao Fundo de Investimento em Direitos Creditórios Não Padronizados Alternative I e, em seguida, adquirido pela Travessia Securitizadora de Créditos Financeiros VIII S/A.

No evento 329 dos autos restou determinada a expedição de ofícios aos Juízos da 2ª Vara desta Comarca, da 2ª Vara do Trabalho de Brusque e da 9ª Vara Federal de Florianópolis, para que procedessem a baixa das restrições concernentes à penhora e/ou indisponibilidade lançadas na matrícula do bem, possibilitando a efetivação da transferência. Posteriormente, restou expedido ofício ao Registro de Imóveis para que realize a transferência de propriedade. No evento 621 o órgão apresentou exigências necessárias para a efetivação, sobre o qual aguarda-se regularização pelas partes.

Classe III – Quirografários

A Classe III compreende **185 credores**, no valor total de **R\$ 11.555.890,76**.

- **Credores financeiros:** possui carência de 2 meses para esta subclasse onde, até o momento, apenas o credor G2 COMPANHIA SECURITIZADORA DE CREDITOS FINANCEIROS se habilitou como credor financeiro. Até maio/2022 foram realizados os pagamentos das parcelas de dezembro/2021 e março/2022 no valor total de R\$ 117.920,07, sendo que as parcelas de abril a maio/2022 no valor de R\$ 109.408,00, além das correção e juros, encontram-se em aberto. Cabe esclarecer que o modificativo do plano narra que o pagamento da primeira parcela deveria ocorrer 60 dias após sua aprovação, o que ocorreu em 26/08/2021, contudo os pagamentos se iniciaram somente em 23/12/2021, pois a Recuperanda justificou ter contado o prazo após a credora ter se manifestado como credora financeira. As parcelas dos meses de janeiro e fevereiro/2022 não foram pagas conforme previsto, porém a Recuperanda realizou negociação direta com o credor e ficou acordado entre as partes que os pagamentos seriam retomados normalmente em março/2022 e acrescidas duas parcelas ao final dos pagamentos.
- **Demais credores:** compreende 184 dos credores da classe III no valor total de R\$ 10.079.008,68 e possui carência de 36 meses, onde os pagamentos deverão iniciar em outubro/2024 em 120 parcelas mensais.


Classe IV – ME's e EPP's

A Classe IV compreende **60 credores**, no valor total de **R\$ 1.066.351,26** com carência de 36 meses, logo o pagamento das 120 parcelas deverá ter seu início em **outubro/2024**.

3. DESCRIÇÃO DA EMPRESA

ABC SHOES

Fotos da empresa feitas em visita técnica realizada no dia 27.06.2022.



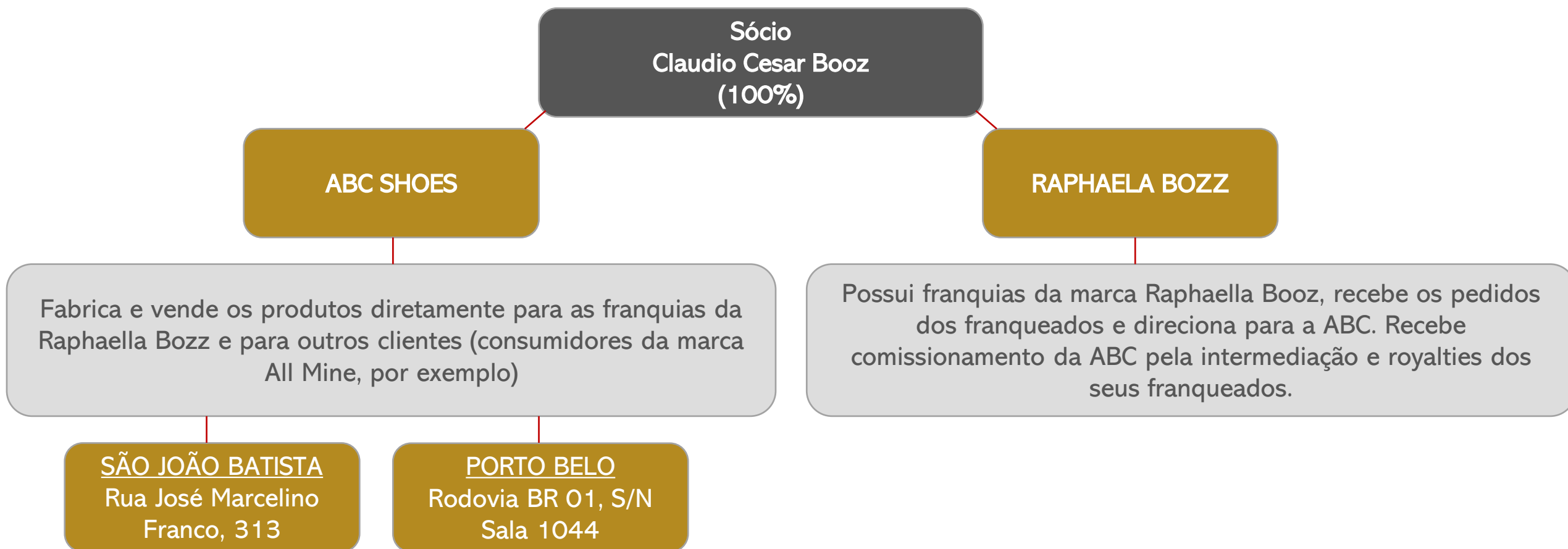
3. DESCRIÇÃO DA EMPRESA

Estrutura Societária

A empresa possui, atualmente, sua fábrica localizada na **Rua José Marcelino Franco, 313, Jardim São Paulo, São João Batista/SC**, além de uma loja localizada em Porto Belo/SC.

O sócio também é o único sócio da empresa **RAPHAELLA BOOZ FRANQUIAS LTDA**, CNPJ: 10.845.752/0001-07, cujo endereço é na **Rua José Marcelino Franco, 313, Jardim São Paulo, São João Batista/SC**, junto com a empresa ABC.

Em reunião presencial, realizada em 19.11.2020, o sr. Claudio Booz, explicou a relação comercial entre as empresas:



4. DADOS FINANCEIROS-ECÔNOMICOS

Balanço Patrimonial

Balanço Patrimonial		03/2022	04/2022	05/2022
ATIVO	Circulante	13.262.536	13.542.492	13.876.981
	Disponibilidades	260.817	358.968	478.329
	Valores a Receber	13.001.719	13.183.524	13.398.652
	Cientes Nacionais	9.798.982	10.348.510	10.277.212
	(-) Duplicatas Descontadas	- 4.540.825	- 5.074.395	- 5.151.932
	Cartões a Receber	39.147	17.218	45.152
	Adiantamentos	109.509	5.221	32.433
	Impostos a Recuperar	4.098.261	4.153.420	4.140.204
	Crédito entre Estabelecimentos	743.386	904.652	1.044.245
	Estoques	2.527.627	2.603.667	2.577.275
	Outros Créditos	221.668	222.245	432.055
	Despesas Antecipadas	3.963	2.986	2.010
	Não Circulante	9.757.519	9.746.167	9.734.467
	Realizável a Longo Prazo	830	890	950
Quotas de capital - VIACREDI	830	890	950	
Permanente	9.756.689	9.745.277	9.733.517	
Imobilizado	9.756.689	9.745.277	9.733.517	
Total do Ativo	23.020.055	23.288.659	23.611.448	
Balanço Patrimonial		03/2022	04/2022	05/2022
PASSIVO	Circulante	32.056.025	32.240.748	32.191.553
	Empréstimos Bancários	8.232.019	8.232.019	8.232.019
	Fornecedores	5.594.130	5.681.754	5.332.580
	Obrigações Fiscais	4.485.063	4.483.748	4.476.088
	Salários e Encargos a Pagar	11.856.861	11.860.357	11.858.717
	Provisões Trabalhistas	211.536	251.098	296.191
	Parcelamentos de Obrigações	203.655	203.686	203.686
	Outras Obrigações	408.505	397.816	387.293
	Obrigações entre Estabelecimentos	735.510	895.526	1.036.368
	Vendas Antecipadas	328.748	234.744	368.610
	Exigível a Longo Prazo	10.321.144	10.304.143	10.288.056
	Impostos Parcelados Federais	5.732.423	5.731.509	5.731.509
	Impostos Parcelados Estaduais	1.721.320	1.705.233	1.689.145
	Outras Obrigações	2.867.401	2.867.401	2.867.401
Patrimônio Líquido	- 19.360.186	- 19.256.232	- 18.867.562	
Capital Social	2.721.000	2.721.000	2.721.000	
Reserva de Lucros	5.260.987	5.260.987	5.260.987	
Prejuízos Acumulados	- 27.342.173	- 27.238.219	- 26.849.549	
Total do Passivo	23.016.984	23.288.659	23.612.048	

Disponibilidades: engloba caixa de R\$ 475,4 mil e contas bancárias de R\$ 2,8 mil, ratificadas pelos extratos bancários enviados. A empresa informou que o saldo em caixa é apenas contábil, não correspondendo à realidade, sendo o real saldo ao final da competência de R\$ 81,00. Informações detalhadas na [página 15](#) deste relatório.

Cientes: a Recuperanda possui R\$ 10,2 milhões a receber de seus clientes, contudo, quase a totalidade do saldo está inadimplente, segundo a empresa, a maior parte está em escritório de cobrança especializado, porém há pouco sucesso nas negociações. Em maio o principal motivo do decréscimo da rubrica se deve aos recebimentos da empresa Amaro Ltda (R\$ 198,7 mil) e Vertice Atacado de Mora Feminina Ltda (R\$ 96,7 mil). O aging list enviado atesta a veracidade das informações contábeis. Ainda, dentro dos recebíveis, há os valores das vendas de cartão que foram de R\$ 176 mil e possuem prazo médio de recebimento de 75 dias. Devido as novas vendas no período o saldo a receber de cartões de crédito aumentou aproximadamente 162% (R\$ 27,9 mil). As taxas cobradas pelas operadoras dos cartões variam de 1,19% a 2,30%, a depender do prazo.

Adiantamentos: em maio a Recuperanda realizou adiantamentos a fornecedores que chegaram a R\$ 132,6 mil, e recebeu mercadorias no montante de R\$ 105 mil, restando saldo de R\$ 32 mil. A ABC possui ampla movimentação nesta rubrica e de valores bastante variáveis pois, segundo a empresa, em virtude da recuperação judicial, os fornecedores exigem um adiantamento como garantia de recebimento. Geralmente após a confirmação do pagamento é que os fornecedores colocam a matéria-prima em produção, outros já têm a pronta entrega, varia de fornecedor para fornecedor. A empresa destacou à Administração Judicial que a política desses adiantamentos não é da ABC, e sim imposta pelos fornecedores.

Impostos a Recuperar: compreende o mandado de segurança n.º 5004470-60.2017.4.04.7205 que visava o reconhecimento do direito a exclusão dos valores de ICMS, PIS e Cofins da base de cálculo de PIS e Cofins. Tal direito foi reconhecido integralmente em primeiro grau, todavia, em segunda instância, foi reconhecido apenas o direito a exclusão do ICMS na base de cálculo de PIS e Cofins. Em maio houve a atualização monetária de R\$ 42.475,41, e foi realizada a compensação de valores no montante de R\$ 57,5 mil, ficando, assim, um saldo de R\$ 4.140.204,06 ao final da competência.

Crédito entre Estabelecimentos: demonstrou aumento de R\$ 139,5 mil em virtude de transferências de mercadorias entre matriz e filiais (lojas/franquias). A Recuperanda atesta a veracidade do saldo.

Estoques: o inventário ratifica o valor contabilizado, sendo que 90% compreende a matérias-primas. O valor final da rubrica apresentou decréscimo de R\$ 26 mil. A Recuperanda informa que o controle de estoques é feito diariamente e que o montante encontra-se de acordo com à realidade.

Outros Créditos: trata-se de bloqueio judicial no montante de R\$ 405.204,81 e depósito judicial de R\$ 26.850,08. Em maio houve R\$ 321.619,93 de novos bloqueios, sendo que R\$ 111,9 mil foram desbloqueados dentro da mesma competência, além de R\$ 185,77 de depósito judicial referente a processo trabalhista. A Recuperanda elucidou que os bloqueios foram oriundos do processo n.º 5027062-74.2021.4.04.7200, movida pela União Fazenda Nacional, sendo feitas várias tentativas de bloqueios ao longo do mês e, após a intervenção da RJ, foi solicitado que cessassem as penhoras.

Despesas Antecipadas: a retração de maio trata-se da apropriação dos seguros no montante de R\$ 976,51.

Imobilizado: a movimentação em maio é exclusivamente em virtude da depreciação no valor de R\$ 11.760,16.

4. DADOS FINANCEIROS-ECÔNOMICOS

Balanço Patrimonial

Balanco Patrimonial		03/2022	04/2022	05/2022
ATIVO	Circulante	13.262.536	13.542.492	13.876.981
	Disponibilidades	260.817	358.968	478.329
	Valores a Receber	13.001.719	13.183.524	13.398.652
	Cientes Nacionais	9.798.982	10.348.510	10.277.212
	(-) Duplicatas Descontadas	- 4.540.825	- 5.074.395	- 5.151.932
	Cartões a Receber	39.147	17.218	45.152
	Adiantamentos	109.509	5.221	32.433
	Impostos a Recuperar	4.098.261	4.153.420	4.140.204
	Crédito entre Estabelecimentos	743.386	904.652	1.044.245
	Estoques	2.527.627	2.603.667	2.577.275
	Outros Créditos	221.668	222.245	432.055
	Despesas Antecipadas	3.963	2.986	2.010
	Não Circulante	9.757.519	9.746.167	9.734.467
	Realizável a Longo Prazo	830	890	950
Quotas de capital - VIACREDI	830	890	950	
Permanente	9.756.689	9.745.277	9.733.517	
Imobilizado	9.756.689	9.745.277	9.733.517	
Total do Ativo	23.020.055	23.288.659	23.611.448	
Balanco Patrimonial		03/2022	04/2022	05/2022
PASSIVO	Circulante	32.056.025	32.240.748	32.191.553
	Empréstimos Bancários	8.232.019	8.232.019	8.232.019
	Fornecedores	5.594.130	5.681.754	5.332.580
	Obrigações Fiscais	4.485.063	4.483.748	4.476.088
	Salários e Encargos a Pagar	11.856.861	11.860.357	11.858.717
	Provisões Trabalhistas	211.536	251.098	296.191
	Parcelamentos de Obrigações	203.655	203.686	203.686
	Outras Obrigações	408.505	397.816	387.293
	Obrigações entre Estabelecimentos	735.510	895.526	1.036.368
	Vendas Antecipadas	328.748	234.744	368.610
	Exigível a Longo Prazo	10.321.144	10.304.143	10.288.056
	Impostos Parcelados Federais	5.732.423	5.731.509	5.731.509
	Impostos Parcelados Estaduais	1.721.320	1.705.233	1.689.145
	Outras Obrigações	2.867.401	2.867.401	2.867.401
Patrimônio Líquido	- 19.360.186	- 19.256.232	- 18.867.562	
Capital Social	2.721.000	2.721.000	2.721.000	
Reserva de Lucros	5.260.987	5.260.987	5.260.987	
Prejuízos Acumulados	- 27.342.173	- 27.238.219	- 26.849.549	
Total do Passivo	23.016.984	23.288.659	23.612.048	

Empréstimos e Financiamentos: engloba os créditos junto a instituições financeiras arrolados no processo de Recuperação Judicial. Destaca-se que o valor contabilizado evidencia uma diferença de R\$ 5,4 milhões em relação ao relacionado na RJ e, segundo a ABC não há previsão para correção da rubrica. Em maio não houve registro do pagamento da quinta parcela, bem como dos valores em atraso, referente ao credor G2 Companhia Securitizadora de Créditos, tendo em vista que a empresa justificou estar aguardando retorno sobre a possibilidade de redução do valor mensal mas, devido as tratativas não terem encerrado ao final da competência em questão, foi realizado o pagamento de duas parcelas que se encontravam atrasadas no mês de junho, restando apenas a dos meses de maio e junho, que ainda aguardam novas negociações.

Fornecedores: do valor contabilizado, 91% está arrolado na RJ e o restante são dívidas extraconcursais. No período houve decréscimo de R\$ 349 mil, principalmente devido aos pagamentos realizados para Bolzano Brasil Industria de Couros e Peles Ltda (R\$ 155 mil) e Raphaella Booz Franquias Ltda (R\$ 47,9 mil).

Obrigações Fiscais: a conta mais expressiva da rubrica é de COFINS no montante de R\$ 3 milhões, representando 68% do todo. A Recuperanda possui dois parcelamentos de ICMS ativos, os quais encontram-se na parcela 03/120 e estão em dia. Maiores detalhes podem ser contemplados no item "Dívida Fiscal", na página 16.

Obrigações Trabalhistas: compreende valores arrolados na recuperação judicial, como salários e rescisões, que juntos somam R\$ 4,4 milhões. Embora a Recuperanda pague o FGTS e INSS parte empregado mensalmente, há saldos inadimplentes de períodos anteriores, aproximadamente, R\$ 4,5 milhões. Ainda, no período houve 2 demissões, o que também contribuiu para a oscilação da rubrica. As provisões englobam férias e 13º salário, que em maio apresentou aumento de R\$ 45 mil.

Vendas Antecipadas: a ABC realizou novas vendas no montante de R\$ 288 mil e entrega de mercadorias de R\$ 154 mil, aumentando o saldo final em R\$ 133,8 mil. Segundo a empresa, o pagamento é à vista para clientes com menos de um ano de abertura de CNPJ. As principais vendas ocorreram para a franquia de Campinas (R\$ 68 mil) e Status Comércio Varejista Ltda (R\$ 52,8 mil).

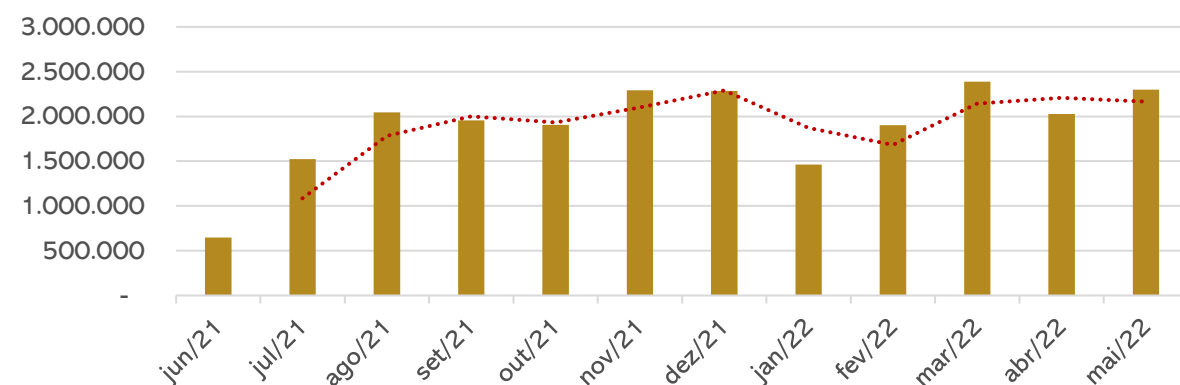
Outras Obrigações: envolve, principalmente, atrasos nas faturas de energia elétrica de R\$ 102,7 mil, correspondentes aos valores em aberto do ano de 2020, e alugueis (filiais) de R\$ 252 mil, que também estão inadimplentes. Em maio houve o pagamento dos alugueis da competência 04/2022 no montante de R\$ 27,5 mil e energia elétrica de R\$ 24 mil, principais motivos da retração. Sobre as negociações dos valores dos alugueis, a Recuperanda informa que se tratam dos valores da competência 01/2022 referente a loja do Shopping Muller – período em que esta ainda se encontrava aberta – multa por encerramento além da diferença do desconto concedido pelo shopping no período de pandemia (75%) que, devido ao fechamento da loja, estão cobrando a diferença, o total solicitado é de R\$ 195,7 mil e foram levados ao âmbito judicial, sendo que a ABC fará a defesa dentro do prazo determinado.

4. DADOS FINANCEIROS-ECÔNOMICOS

Demonstração de Resultado

DRE	03/2022	04/2022	05/2022	2022
Receita Operacional Bruta	2.387.432	2.029.033	2.300.403	10.080.606
Deduções da Receita Bruta	- 844.397	- 524.323	- 688.489	- 2.979.445
Receita Líquida	1.543.035	1.504.709	1.611.914	7.101.161
Custos dos Produtos Vendidos	- 1.383.441	- 1.099.531	- 858.049	- 5.120.348
Lucro Bruto	159.594	405.179	753.865	1.980.812
Despesas Comerciais	- 136.570	- 121.921	- 137.824	- 598.637
Despesas Administrativas	- 199.481	- 135.305	- 119.880	- 663.407
Despesas Tributárias	- 3	- 2	- 2.713	- 2.732
Outras Receitas	76.021	100.706	43.984	265.380
Outras Despesas não Operacionais	-	-	-	10.594
Resultado do Operacional	- 100.440	248.657	537.433	970.823
Resultado Financeiro	- 231.796	- 147.587	- 148.762	- 908.466
Resultado antes IR	- 332.236	101.070	388.671	62.357
Resultado Contábil	- 332.236	101.070	388.671	62.357

Receitas



Receitas: o faturamento apresentou crescimento de 13,4% se comparado ao mês anterior. Salienta-se que a indústria de calçados tem um faturamento sazonal.

Custos dos Produtos Vendidos: aduz principalmente a matérias-primas de R\$ 462 mil, mão-de-obra de R\$ 287,5 mil e gastos gerais de fabricação de R\$ 241,8 mil, além das mercadorias para revenda R\$ 67 mil. Em maio os custos representaram 53% das receitas líquidas, ante os 73% do mês anterior, de acordo com a Recuperanda, é justificado pois variam de acordo com o produto que é fabricado, alguns mais elevados que outros. Na competência, os custos com serviços de terceiros foram de R\$ 202 mil, os quais a empresa informa se tratarem dos serviços prestados por ateliers, responsáveis por parte da industrialização dos calçados.

Despesas Comerciais: envolve dispêndios salariais com o pessoal de vendas, fretes, comissões e depreciações. Na competência a rubrica apresentou crescimento de aproximadamente 13%, devido especialmente, aos valores com propaganda e publicidade que passou de R\$ 18 mil para R\$ 41,9 mil, devido a exposição realizada na feira de calçados de Gramado, além do valor de aluguéis de R\$ 6,7 mil para R\$ 16,9 mil. Os valores de comissões sobre vendas e fretes e carretos também apresentaram redução, passando de R\$ 64 mil para R\$ 51,8 mil. Destaca-se que a empresa possui 6 representantes All Mine e 5 representantes RB, cuja taxa de comissionamento varia de 6% a 8%.

Despesas Administrativas: compreende, sobretudo, despesas de serviços de terceiros no valor de R\$ 41 mil e despesas advocatícias de R\$ 30,9 mil. O valor de aluguéis, antes alocado nesta rubrica, foi realocado novamente em despesas comerciais. O valor com manutenção e conservação apresentou decréscimo, passando de R\$ 15 mil para R\$ 4 mil, sendo justificado pela ABC devido a manutenções de itens de segurança e extintores. O valor com serviços de terceiros foi de R\$ 41 mil na competência, os quais se referem a treinamentos, designer gráfico, desenhos técnicos, entre outros, conforme notas enviadas.

Outras Receitas: aloca as atualizações monetárias do saldo de exclusão do ICMS base de cálculo PIS/COFINS das devoluções e compensação de PIS/COFINS, conforme processo judicial, que em maio alcançaram R\$ 43,9 mil. Na competência, houve recebimentos de amostras grátis fornecidas pelos fornecedores e distribuição de sobras que somaram R\$ 1.508,32.

Resultado Financeiro: as receitas com rendimento de aplicação, juros e descontos obtidos de R\$ 316,16 não fizeram frente as despesas financeiras, que majoritariamente correspondem a gastos com duplicatas descontadas no valor de R\$ 86 mil, que foram justificadas pela Recuperanda, devido a necessidade de maior disponibilidades, refletindo em resultado financeiro negativo de R\$ 148,7 mil. Os descontos concedidos tiveram aumento abrupto, uma vez que variam de acordo com o faturamento. Sobre os descontos, a Recuperanda elucidou que a política adotada pela empresa para seus clientes é de 8% de desconto dos pagamentos à vista, exceto para a Allmine que possui firmado em contrato o desconto de 6,5% em duplicatas referentes ao marketing e logística, sendo que alguns dos descontos ocorrem em boleto quando a empresa muda a forma de pagamento após a saída do produto da empresa.

Resultado: com o aumento do faturamento e retração dos custos, a ABC encerrou a competência com resultado positivo de R\$ 388,6 mil. Em 2022 a Recuperanda carrega lucros de R\$ 62 mil. Cumpre destacar que a empresa não possui contabilidade integrada com os custos, o que pode gerar distorção nos resultados apresentados.

4. DADOS FINANCEIROS-ECÔNICOS

Demonstração do Fluxo de Caixa

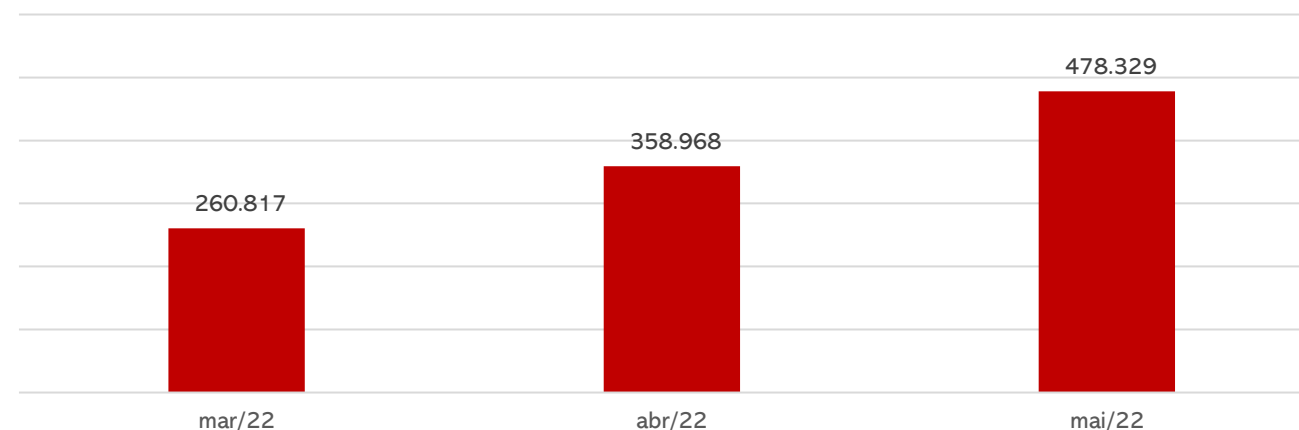
DEMONSTRATIVO DO FLUXO DE CAIXA	mar/22	abr/22	mai/22
Fluxos de Caixa das Atividades Operacionais			
Recebimentos de Clientes	2.229.440	1.757.139	2.199.882
Pagamentos a fornecedores e empregados	-1.695.046	-1.206.720	-1.634.340
Juros pagos, recebidos e descontos obtidos	36.245	- 10.516	- 11.219
Pagamentos de impostos sobre Atividades Operacionais	- 77.218	- 85.745	- 87.306
Pagamentos Salários e Encargos	- 274.831	- 285.569	- 269.580
Pagamento Despesas Operacionais	- 72.303	- 70.391	- 75.318
Transferências Operacionais Entre Filiais	-	-	-
Caixa Líquido proveniente das Atividades Operacionais	146.287	98.199	122.119
Fluxos de Caixa das Atividades de Investimentos			
Juros recebidos	12	14	15
Impostos taxas e contribuições sobre investimentos	- 3	- 2	- 2.713
Investimentos	- 60	- 60	- 60
Caixa Líquido das Atividades de Investimento	- 51	- 48	- 2.758
Aumento Líquido de caixa e equivalentes de caixa	146.236	98.151	119.361
Caixa no início do período	114.581	260.817	358.968
Caixa no final do período	260.817	358.968	478.329

Caixa Operacional: a Recuperanda destinou os recursos advindos dos clientes para o pagamento de fornecedores, empregados e despesas vinculadas às operações. Em maio, as saídas com fornecedores e despesas operacionais aumentou de R\$ 1,2 milhão para R\$ 1,7 milhão, em contrapartida os recebimentos de clientes também aumentaram em aproximadamente R\$ 442,7 mil, gerando resultado operacional de R\$ 122 mil.

Caixa de Investimentos: compreende o pagamento de Quotas Capital Viacred.

Caixa no Final do Período: O caixa encerrou com saldo positivo de R\$ 478 mil.

Evolução Saldo Final Caixa



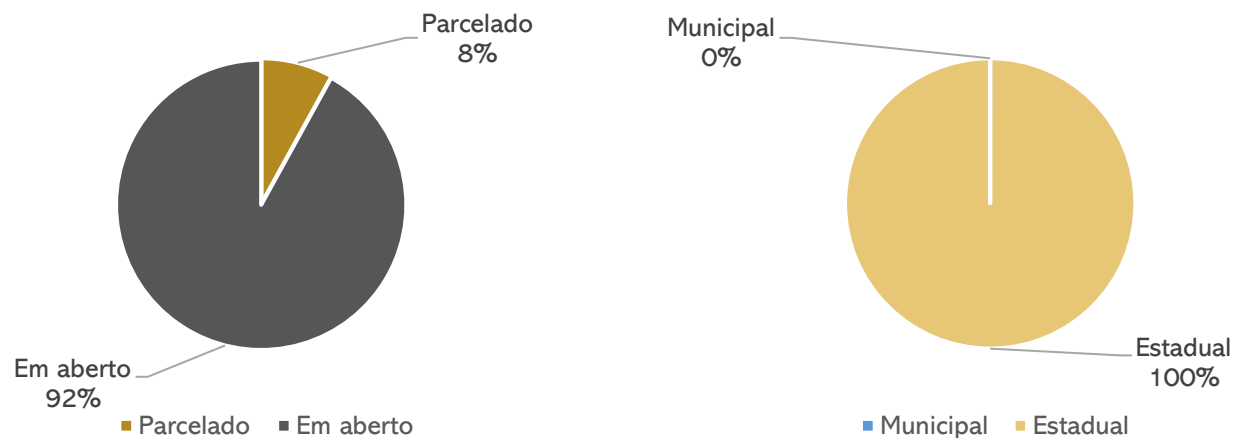
5. DÍVIDA TRIBUTÁRIA

Dívida Fiscal

A ABC Shoes realiza as compensações mensais e está pagando de forma parcial os tributos correntes, contudo, há dívidas tributárias de competências anteriores em aberto. A Recuperanda possui dois parcelamentos de ICMS ativos que encontram-se em dia.

No período, o passivo tributário da ABC alcançou **R\$ 24.503.941,43**, porém, o valor atualizado do passivo fiscal não é possível confirmar, devido ao envio dos relatórios da dívida apenas de forma parcial, sendo que a Recuperanda informou que está em processo de levantamento de todos os valores detalhados, o que será retomado em próximo relatório.

Distribuição do passivo tributário



Posição Tributária



A Recuperação Judicial restou concedida independente da apresentação das certidões negativas fiscais, uma vez que, entendeu o juízo, a devedora demonstrou ter iniciado procedimentos necessários ao pagamento, mediante parcelamento dos débitos. Além disso, ressaltou que os entes públicos possuem meios próprios para a cobrança de seus créditos. A questão, dentre outros pontos, é objeto do Agravo de Instrumento nº 5064208-30.2021.8.24.0000 interposto pelo Banco Safra, ao qual restou negado provimento em sessão virtual realizada em 09/06/2022.

Posição Tributos Municipais		mai/22
ISS Retido		73
Parcelamento ISS		59
Total		132

Posição Tributos Estaduais		mai/22
ICMS a recolher		56.179
ICMS parcelamento 221100125030		1.511.327
ICMS parcelamento 221100125021		370.895
Total		1.938.401

Posição Tributos Federais		mai/22
IPI		406.628
FCP		31
IRRF		220.857
PIS		712.785
COFINS		3.057.043
Previdência Social		5.184.391
INSS Receita Bruta		2.614.902
INSS serviços		303
CSRF		22.188
IRPJ Diferido		1.992.798
CSLL Diferido		717.407
FGTS		1.894.014
Simplex Federal		127.487
Parcelamento Simplex Nacional		78.651
Processo Fiscais		5.535.922
Total		22.565.408

6. PLANO DE RECUPERAÇÃO JUDICIAL

Proposta de Pagamento Aprovada pelos Credores

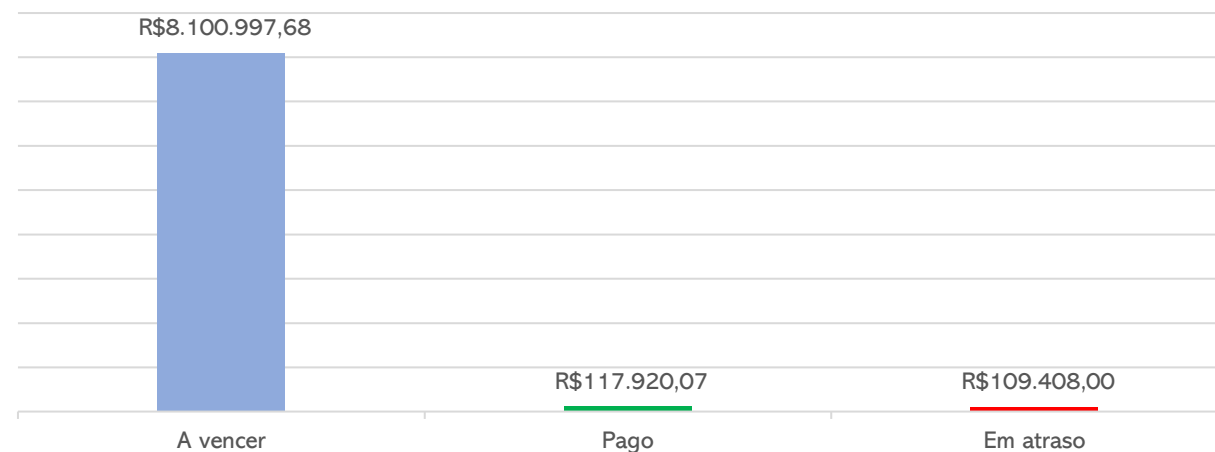
CLASSE	Subclasse	VALOR RJ	DESÁGIO	CARÊNCIA	INÍCIO DOS PAGAMENTOS	FIM DOS PAGAMENTOS	Nº PARCELAS	PERIODICIDADE	JUROS	CORREÇÃO	AMORTIZAÇÃO	RECURSOS UTILIZADOS
Classe I - Trabalhista	Até 150 salários mínimos	R\$ 3.866.550,53	50%	-	dez/21	nov/22	Até 12 meses	Não consta	-	TR	-	Será quitado com a venda direta dos imóveis de matrícula 8.668 (valor mínimo R\$ 1.224.160,00) e 8.664 (valor mínimo R\$ 1.775.375,00) em até 12 meses da decisão homologatória da aprovação do plano de recuperação judicial.
	Acima de 150 salários mínimos	R\$ 574.275,48	85%	36 meses	out/24	ago/34	120	Mensal	-	TR	-	Venda das lojas/filiais da Recuperanda como UPI, venda dos terrenos sob matrícula 6.549, 8.665, 8.667, 8.677, 13.022. Após a homologação do plano de recuperação judicial.
Classe II - Garantia Real	Aplicável a todos	R\$ 3.797.157,43	-	-	-	-	-	À vista	-	-	-	Após a homologação do plano de recuperação judicial, o magistrado deverá determinar a expedição de ofício para o registro de imóveis da Comarca de São João Batista/SC, a fim de que transfira a titularidade para o respectivo credor do terreno urbano matriculado sob nº 8.666, ofertado em garantia à Cédula de Crédito Bancário Confissão de Dívida nº 488896069, mediante Escritura Pública de Constituição de Hipoteca, firmado originalmente com Itaú Unibanco S/A, posteriormente cedido ao Fundo de Investimento em Direitos Creditórios Não Padronizados Alternative I e em seguida adquirido pela Travessia Securitizadora de Créditos Financeiros VIII S/A.
Classe III - Quirografários	Demais Credores	R\$ 9.494.505,99	85%	36 meses	out/24	ago/34	120	Mensal	-	TR	-	Venda das lojas/filiais da Recuperanda como UPI, venda dos terrenos sob matrícula 6.549, 8.665, 8.667, 8.677, 13.022. Após a homologação do plano de recuperação judicial.
	Credores Financeiros	R\$ 2.061.384,77	55%	2 meses	dez/21	mai/23	18	Mensal	1%	CDI	-	IDesconto de 55%. Pagamento em 18 parcelas mensais e consecutivas, sendo a primeira em 60 dias após a aprovação do Plano de Recuperação Judicial, e correção monetária e juros: CDI + 1%
Classe IV - ME e EPP	Aplicável a todos	R\$ 1.066.351,26	85%	36 meses	out/24	ago/34	120	Mensal	-	TR	-	Venda das lojas/filiais da Recuperanda como UPI, venda dos terrenos sob matrícula 6.549, 8.665, 8.667, 8.677, 13.022. Após a homologação do plano de recuperação judicial.
TOTAL		R\$ 20.860.225,46										

6. PLANO DE RECUPERAÇÃO JUDICIAL

Cumprimento do Plano

CLASSE	Subclasse	VALOR RJ	INÍCIO DOS PAGAMENTOS	FIM DOS PAGAMENTOS	VALOR APÓS DESÁGIO	ATUALIZAÇÃO EM MAIO DE 2022		
						PAGO	EM ATRASO	A VENCER
Classe I - Trabalhista	Até 150 salários mínimos	R\$ 3.866.550,53	dez/21	nov/22	R\$ 1.933.275,27	R\$	R\$	R\$ 1.933.275,27
	Acima de 150 salários mínimos	R\$ 574.275,48	out/24	ago/34	R\$ 86.141,32	R\$	R\$	R\$ 86.141,32
Classe II - Garantia Real	Aplicável a todos	R\$ 3.797.157,43	-	-	R\$ 3.797.157,43	R\$	R\$	R\$ 3.797.157,43
Classe III - Quirografários	Demais Credores	R\$ 9.494.505,99	out/24	ago/34	R\$ 1.424.175,90	R\$	R\$	R\$ 1.424.175,90
	Credores Financeiros	R\$ 2.061.384,77	dez/21	mai/23	R\$ 927.623,15	R\$ 117.920,07	R\$ 109.408,00	R\$ 700.295,08
Classe IV - ME e EPP	Aplicável a todos	R\$ 1.066.351,26	out/24	ago/34	R\$ 159.952,69	R\$	R\$	R\$ 159.952,69
TOTAL		R\$ 20.860.225,46			R\$ 8.328.325,75 100,00%	R\$ 117.920,07 1,42%	R\$ 109.408,00	R\$ 8.100.997,68 97,27%

Resumo PRJ





MEDEIROS
& MEDEIROS
COSTA BEBER
ADMINISTRAÇÃO JUDICIAL

ANEXOS

RECUPERAÇÃO JUDICIAL



I – DEMONSTRAÇÕES CONTÁBEIS DE MAIO DE 2022;



**MEDEIROS
& MEDEIROS
COSTA BEBER**
ADMINISTRAÇÃO JUDICIAL

administradorjudicial.adv.br

CENTRAL DE ATENDIMENTO: **0800 150 1111**

PORTO ALEGRE / RS

NOVO HAMBURGO / RS

SÃO PAULO / SP

CAXIAS DO SUL / RS


BLUMENAU / SC



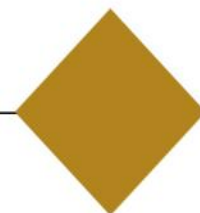
AV. DR. NILO PEÇANHA, 2900/701
TORRE COMERCIAL IGUATEMI BUSINESS
BAIRRO CHÁCARA DAS PEDRAS



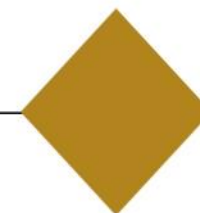
RUA JÚLIO DE CASTILHOS, 679/111
CENTRO EXECUTIVO TORRE PRATA
BAIRRO CENTRO



AV. NACÕES UNIDAS, 12399/133 B
ED. COMERCIAL LANDMARK
BAIRRO BROOKLIN NOVO



AV. ITÁLIA, 482/501
ED. DOMÊNICA VERDI
BAIRRO SÃO PELEGRINO



RUA DR. ARTUR BALSINI, 107
BBC BLUMENAU
BAIRRO VELHA

Empresa: ABC SHOES INDUSTRIA E COMERCIO DE CALÇADOS LTDA "EM RECUPERAÇÃO JUDICIAL" Emp.: 496
 CNPJ: 86.154.119/0001-34 IE: 250090589 Fone: (483)26544-53
 Endereço: RUA JOSE MARCELINO FRANCO, 313 CEP: 88.240-000
 Bairro: JARDIM SAO PAULO Período: 01/05/2022 a 31/05/2022
 Cidade: SAO JOAO BATISTA - SC Data do NIRE: 11/07/2019
 NIRE: 42200045983
 Página: 00001

BALANCETE DE VERIFICAÇÃO LEVANTADO EM: 31/05/2022

ATIVO

Contas Contábeis	Saldo Anterior	Débitos	Créditos	Saldo Atual
1 ATIVO	23.288.658,85	8.720.528,68	(8.397.739,36)	23.611.448,17
2 ATIVO CIRCULANTE	13.542.491,75	8.720.468,68	(8.385.979,20)	13.876.981,23
3 DISPONÍVEL	358.968,01	3.833.557,94	(3.714.197,13)	478.328,82
4 CAIXA	346.861,40	490.840,41	(362.233,81)	475.468,00
5 Caixa	327.534,82	247.913,29	(104.188,21)	471.259,90
691951 Caixa - Filial 11	15.326,58	238.627,12	(249.745,60)	4.208,10
691953 Caixa - Filial 13	4.000,00	4.300,00	(8.300,00)	0,00
7 BANCOS	10.319,07	3.342.702,42	(3.351.740,47)	1.281,02
1337 Itaú S/A - Matriz cc nº 23.891-6	0,00	0,65	(0,65)	0,00
1338 Banco do Brasil S/A - Matriz cc nº 3.082-1	7.901,23	961.147,25	(969.011,42)	37,06
1348 Banco do Brasil - Neumarkt - cc nº 3.084-8	2.347,58	142.201,74	(143.359,98)	1.189,34
1352 Banco do Brasil - Mueller - cc nº 3.086-4	25,93	4.500,00	(4.525,93)	0,00
646206 Cooperativa de Crédito - VIACREDI	44,33	2.234.852,78	(2.234.842,49)	54,62
17 APLICAÇÕES FINANC LIQUIDEZ IMEDIATA	1.787,54	15,11	(222,85)	1.579,80
1355 Banco do Brasil - cc nº 3.082-1	1.787,54	15,11	(222,85)	1.579,80
246 CLIENTES	5.274.114,79	3.494.594,81	(3.643.430,35)	5.125.279,25
247 CLIENTES NACIONAIS	10.348.509,70	2.161.576,76	(2.232.874,86)	10.277.211,60
621527 (-) DUPLICATAS DESCONTADAS	(5.074.394,91)	1.333.018,05	(1.410.555,49)	(5.151.932,35)
621528 (-) Duplicatas Descontadas	(298.429,67)	0,00	0,00	(298.429,67)
1365 (-) Delmont	(38.384,00)	5.764,08	0,00	(32.619,92)
1366 (-) Gol	(177.555,36)	79.031,81	(86.358,70)	(184.882,25)
1368 (-) Novax	(4.331.443,18)	1.207.238,34	(1.140.555,30)	(4.264.760,14)
1597 (-) Ophir Capital	(253.250,47)	40.983,82	(158.973,72)	(371.240,37)
1602 (-) BTM Securitizadora	24.667,77	0,00	(24.667,77)	0,00
32 CRÉDITOS	5.302.755,63	1.238.563,57	(847.230,56)	5.694.088,64
33 DUPLICATAS A RECEBER	17.218,07	176.488,78	(148.554,49)	45.152,36
675218 Cartão de Crédito Cielo	17.218,07	176.488,78	(148.554,49)	45.152,36
40 ADIANTAMENTOS	5.220,87	133.431,55	(106.219,73)	32.432,69
41 Adiantamentos a Fornecedores	5.220,87	132.619,24	(105.407,42)	32.432,69
43 Adiantamentos de Salários	0,00	812,31	(812,31)	0,00
64 OUTROS CRÉDITOS	222.245,24	321.805,70	(111.996,05)	432.054,89
621716 Saldo de Bloqueio Judicial	195.580,93	321.619,93	(111.996,05)	405.204,81
1513 Depósito Judicial	26.664,31	185,77	0,00	26.850,08
72 IMPOSTOS A RECUPERAR	1.848,35	417.466,05	(415.657,12)	3.657,28
73 IPI a Recuperar	1.848,35	1.995,04	(186,11)	3.657,28
74 PIS a Recuperar	0,00	27.745,21	(27.745,21)	0,00
75 COFINS a Recuperar	0,00	129.235,44	(129.235,44)	0,00
77 ICMS a Recuperar - Estoques	0,00	258.490,36	(258.490,36)	0,00
85 IMPOSTOS A COMPENSAR/DEDUZIR DO IMPOSTO A RECOLHER	4.123.825,85	42.475,41	(57.500,00)	4.108.801,26
1551 PIS/COFINS a Compensar/Deduzir Mandado de Segurança 5004470-60.2017.4.04.7205	4.123.825,85	42.475,41	(57.500,00)	4.108.801,26
99 IMPOSTOS A RESTITUIR	27.745,52	0,00	0,00	27.745,52
100 IPI a Restituir	27.745,52	0,00	0,00	27.745,52
150 CRÉDITOS ENTRE ESTAB.MESMA EMPRESA	904.651,73	146.896,08	(7.303,17)	1.044.244,64
619845 Transferencia de mercadoria Matriz/Filial	585.444,28	66.606,98	(2.533,17)	649.518,09
1317 Créditos Com a Matriz	250.518,38	80.219,17	(270,00)	330.467,55
1334 Créditos Com Filial - 11	68.689,07	69,93	(4.500,00)	64.259,00
1313 ESTOQUES MERCADORIA/PRODUTO	2.603.666,97	153.752,36	(180.144,65)	2.577.274,68

Empresa: ABC SHOES INDUSTRIA E COMERCIO DE CALÇADOS LTDA "EM RECUPERAÇÃO JUDICIAL" Emp.: 496
 CNPJ: 86.154.119/0001-34 IE: 250090589 Fone: (483)26544-53
 Endereço: RUA JOSE MARCELINO FRANCO, 313 CEP: 88.240-000
 Bairro: JARDIM SAO PAULO Período: 01/05/2022 a 31/05/2022
 Cidade: SAO JOAO BATISTA - SC Data do NIRE: 11/07/2019
 NIRE: 42200045983
 Página: 00002

BALANCETE DE VERIFICAÇÃO LEVANTADO EM: 31/05/2022

ATIVO

Contas Contábeis	Saldo Anterior	Débitos	Créditos	Saldo Atual	
112	ESTOQUE MERCADORIA/PRODUTO	2.603.666,97	153.752,36	(180.144,65)	2.577.274,68
113	MATÉRIA PRIMA	2.442.794,17	20.156,13	(131.063,06)	2.331.887,24
115	Matéria Prima em Geral a Prazo	2.442.794,17	20.156,13	(131.063,06)	2.331.887,24
121	PRODUTOS ACABADOS	91.958,79	64.425,75	0,00	156.384,54
122	Produtos Acabados em Geral	91.958,79	64.425,75	0,00	156.384,54
131	MERCADORIAS PARA REVENDA	68.914,01	69.170,48	(49.081,59)	89.002,90
251	Mercadoria para Revenda em Geral a Prazo	68.914,01	69.170,48	(49.081,59)	89.002,90
152	DESP.EXERC.SEGUINTE PAGAS ANTEC.	2.986,35	0,00	(976,51)	2.009,84
154	DESPESAS ANTECIPADAS	2.986,35	0,00	(976,51)	2.009,84
155	Seguros a Apropriar	2.986,35	0,00	(976,51)	2.009,84
432	ATIVO NÃO CIRCULANTE	9.746.167,10	60,00	(11.760,16)	9.734.466,94
181	INVESTIMENTOS	890,00	60,00	0,00	950,00
616077	INVESTIMENTOS	890,00	60,00	0,00	950,00
646210	Quotas de capital - VIACREDI	890,00	60,00	0,00	950,00
188	ATIVO IMOBILIZADO	9.745.277,10	0,00	(11.760,16)	9.733.516,94
189	BENS E DIREITOS EM USO	12.283.808,11	0,00	0,00	12.283.808,11
190	Terrenos	8.660.180,00	0,00	0,00	8.660.180,00
191	Prédios e Benfeitorias	1.420.048,40	0,00	0,00	1.420.048,40
192	Máquinas e Instalações	1.322.477,58	0,00	0,00	1.322.477,58
276	Sistemas Aplicativos - Software	49.554,55	0,00	0,00	49.554,55
193	Móveis e Utensílios	577.932,79	0,00	0,00	577.932,79
194	Computadores e Periféricos	229.814,79	0,00	0,00	229.814,79
196	Veículos	15.000,00	0,00	0,00	15.000,00
244	Ferramentas	8.800,00	0,00	0,00	8.800,00
208	DEPREC/AMORTIZ/EXAUSTÃO ACUMULADA	(2.538.531,01)	0,00	(11.760,16)	(2.550.291,17)
209	(-)Depreciação Acumulada Prédios e Benfeitorias	(509.460,75)	0,00	(4.546,39)	(514.007,14)
210	(-)Depreciação Acumulada Máquinas/Instal.	(1.263.473,01)	0,00	(2.843,52)	(1.266.316,53)
277	(-) Depreciação Acumulada Sistesma/Aplic/Software	(49.554,55)	0,00	0,00	(49.554,55)
211	(-)Depreciação Acumulada Móveis e Utensílios	(496.337,50)	0,00	(2.628,18)	(498.965,68)
212	(-)Depreciação Acumulada Computador/Perif	(206.976,36)	0,00	(1.487,27)	(208.463,63)
214	(-)Depreciação Acumulada Veiculos	(3.928,84)	0,00	(254,80)	(4.183,64)
250	(-) Depreciação Acumulada de Ferramenta	(8.800,00)	0,00	0,00	(8.800,00)
80000	ATIVO TRANSITÓRIO	43.652,01	328.004,12	(291.602,25)	80.053,88
80001	REMESSAS PARA INDUSTRIALIZACAO	31.106,97	270.177,86	(269.955,84)	31.328,99
80102	REMESSAS PARA INDUSTRIALIZAÇÃO	31.106,97	270.177,86	(269.955,84)	31.328,99
80002	Remessas para Industrializacao a retornar	31.106,97	270.177,86	(269.955,84)	31.328,99
80010	MERCADORIA RECEB.P/INDUSTRIALIZAÇÃO	23,53	0,00	0,00	23,53
80103	MERCADORIA RECEB P/INDUSTRIALIZAÇÃO	23,53	0,00	0,00	23,53
80011	Mercadoria Recebida p\ Industrialização	23,53	0,00	0,00	23,53
80020	MERCADORIAS\BENS ENVIADAS PARA CONSERTO	3.521,20	0,00	(1.261,50)	2.259,70
80104	MERCADORIAS\BENS ENVIADAS P/ CONSERTO	3.521,20	0,00	(1.261,50)	2.259,70
80021	Mercadorias Enviadas para Conserto\Troca\Garantia	3.521,20	0,00	(1.261,50)	2.259,70
80030	MERCADORIAS\Bens RECEBIDAS PARA	3.422,39	9.608,24	(7.562,41)	5.468,22

Empresa: ABC SHOES INDUSTRIA E COMERCIO DE CALÇADOS LTDA "EM RECUPERAÇÃO JUDICIAL" Emp.: 496
 CNPJ: 86.154.119/0001-34 IE: 250090589 Fone: (483)26544-53
 Endereço: RUA JOSE MARCELINO FRANCO, 313 CEP: 88.240-000
 Bairro: JARDIM SAO PAULO Período: 01/05/2022 a 31/05/2022
 Cidade: SAO JOAO BATISTA - SC Data do NIRE: 11/07/2019
 NIRE: 42200045983
 Página: 00003

BALANCETE DE VERIFICAÇÃO LEVANTADO EM: 31/05/2022

ATIVO

Contas Contábeis	Saldo Anterior	Débitos	Créditos	Saldo Atual	
CONSERTO					
80105	MERCADORIAS/BENS RECEBIDAS P/ CONSERTO	3.422,39	9.608,24	(7.562,41)	5.468,22
80031	Mercadorias\Bens Recebidas para Conserto\Troca\Garantia	3.422,39	9.608,24	(7.562,41)	5.468,22
80040	MERCADORIA RECEBIDA PARA DEMONSTRAÇÃO	4.628,56	33.020,00	0,00	37.648,56
80106	MERCADORIA RECEBIDA PARA DEMONSTRAÇÃO	4.628,56	33.020,00	0,00	37.648,56
80041	Mercadoria Recebida p\ Demonstração	4.628,56	33.020,00	0,00	37.648,56
80050	BEM EM REGIME DE COMODATO	949,36	0,00	0,00	949,36
80107	BEM REGIME DE COMODATO	949,36	0,00	0,00	949,36
80051	Bem em Regime de Comodato	949,36	0,00	0,00	949,36
80060	EMPRESTIMO CONTAINER\PALETES DE MADEIRA	0,00	2.375,52	0,00	2.375,52
80108	EMPRESTIMO CONTAINER\PALETES DE MADEIRA	0,00	2.375,52	0,00	2.375,52
80061	Empréstimo Container\Paletes de Madeira	0,00	2.375,52	0,00	2.375,52
80070	MERCADORIA ENVIADA PARA DEMONSTRAÇÃO	0,00	12.822,50	(12.822,50)	0,00
80109	MERCADORIA ENVIADA PARA DEMONSTRAÇÃO	0,00	12.822,50	(12.822,50)	0,00
80071	Mercadoria Enviada para Demonstração\Exposição	0,00	12.822,50	(12.822,50)	0,00

MARLI ANA

TRAINOTTI:6134721395

3

Assinado de forma digital por
 MARLI ANA
 TRAINOTTI:61347213953
 Dados: 2022.06.27 09:14:45 -03'00'

SOCIO ADMINISTRADOR: CLAUDIO CESAR BOOZ
 RG: 1604140/SSP
 CPF: 743.595.689-91

CONTADORA: MARLI ANA TRAINOTTI
 CPF: 613.472.139-53
 CRC: SC02244702 SC
 RG: 1.925.257/SSP/SC

Empresa: ABC SHOES INDUSTRIA E COMERCIO DE CALÇADOS LTDA "EM RECUPERAÇÃO JUDICIAL" Emp.: 496
 CNPJ: 86.154.119/0001-34 IE: 250090589 Fone: (483)26544-53
 Endereço: RUA JOSE MARCELINO FRANCO, 313 CEP: 88.240-000
 Bairro: JARDIM SAO PAULO Período: 01/05/2022 a 31/05/2022
 Cidade: SAO JOAO BATISTA - SC Data do NIRE: 11/07/2019
 NIRE: 42200045983
 Página: 00004

BALANCETE DE VERIFICAÇÃO LEVANTADO EM: 31/05/2022

PASSIVO

Contas Contábeis	Saldo Anterior	Débitos	Créditos	Saldo Atual
300 PASSIVO	23.288.658,85	(4.768.280,34)	5.091.669,26	23.612.047,77
301 PASSIVO CIRCULANTE	32.240.747,97	(2.409.118,85)	2.359.924,00	32.191.553,12
302 EMPRÉSTIMOS E FINANCIAMENTOS	8.232.018,58	0,00	0,00	8.232.018,58
303 Banco do Brasil S.A	1.509.669,21	0,00	0,00	1.509.669,21
616755 Empréstimo GiroCaixa Fácil	273.600,00	0,00	0,00	273.600,00
675828 Empréstimo - Banco Safra	1.380.838,74	0,00	0,00	1.380.838,74
1381 Santander Incorporada	878.277,28	0,00	0,00	878.277,28
1383 Bradesco Capital de Giro	171.037,07	0,00	0,00	171.037,07
1385 Banco Itaú Unibanco S/A	2.585.995,71	0,00	0,00	2.585.995,71
1388 Mutuo Marcos Fabio Poscai	150.439,03	0,00	0,00	150.439,03
1392 ACC - Banco do Brasil SA	932.161,54	0,00	0,00	932.161,54
1509 Mutuo GUINCHOS NH TRANSPORTES LTDA	350.000,00	0,00	0,00	350.000,00
310 FORNECEDORES	5.681.754,27	(1.410.228,15)	1.061.053,53	5.332.579,65
434 FORNECEDORES NACIONAIS	5.681.754,27	(1.410.228,15)	1.061.053,53	5.332.579,65
620572 Fornecedores Diversos	2.492.218,80	(1.202,85)	0,00	2.491.015,95
312 OBRIGAÇÕES TRABALHISTAS E SOCIAIS	11.860.357,11	(274.890,43)	273.250,48	11.858.717,16
314 Salários a Pagar	1.487.529,84	(192.045,39)	190.843,29	1.486.327,74
315 Previdência Social a Pagar	5.186.020,08	(36.583,22)	34.953,96	5.184.390,82
616079 INSS Receita Bruta	2.616.503,13	(26.981,45)	25.380,01	2.614.901,69
316 FGTS a Pagar	1.894.108,54	(16.292,32)	16.197,59	1.894.013,81
318 Contribuições Sindicais a Recolher	64.498,43	(2.988,05)	1.816,60	63.326,98
1204 Rescisões a pagar	611.697,09	0,00	4.059,03	615.756,12
319 OBRIGAÇÕES FISCAIS/TRIBUTÁRIAS	4.483.748,07	(486.248,67)	478.589,06	4.476.088,46
320 ICMS a Recolher	64.161,82	(322.652,18)	314.669,45	56.179,09
321 IPI a Recolher	406.628,39	(186,11)	186,11	406.628,39
1398 FCP - Outros Estados	31,08	0,00	0,00	31,08
323 IRRF a Recolher	221.049,12	(3.219,14)	3.027,42	220.857,40
325 PIS a Recolher	712.528,37	(28.105,12)	28.362,11	712.785,36
326 COFINS a Recolher	3.056.845,81	(130.870,69)	131.068,10	3.057.043,22
331 INSS Retido s/ Serviços de Terceiros	282,26	0,00	20,66	302,92
332 ISS Retido s/Serviços de Terceiros	94,73	(58,00)	36,26	72,99
350 CSRF a Recolher	22.126,49	(1.157,43)	1.218,95	22.188,01
334 OUTRAS OBRIGAÇÕES	397.816,05	(59.375,30)	48.852,37	387.293,12
336 Seguros a Pagar	536,99	0,00	0,00	536,99
337 Energia Elétrica a Pagar	102.781,34	(24.144,54)	24.144,54	102.781,34
1400 Convenio SC CARD	23.333,32	0,00	0,00	23.333,32
338 Telefone a Pagar e Dívidas	3.865,27	(2.420,68)	2.499,14	3.943,73
339 Água a Pagar	0,00	(538,38)	538,38	0,00
340 Aluguéis a Pagar	262.620,82	(27.593,39)	16.992,00	252.019,43
999 Pró-Labore a Pagar	4.678,31	(4.678,31)	4.678,31	4.678,31
352 VENDAS ANTECIPADAS	234.743,86	(154.551,17)	288.417,48	368.610,17
614540 Adiantamento Clientes	234.743,86	(154.551,17)	288.417,48	368.610,17
356 PARCELAMENTO OBRIG SOCIAIS/FISCAIS/TRIB	203.686,47	(16.087,10)	16.087,10	203.686,47
1517 Parcelamento Simples Nacional PHBZ Comércio de Calçados EIRELI	10.550,64	0,00	0,00	10.550,64
621698 Parcelamento ISS	59,10	0,00	0,00	59,10
1632 ICMS Parcelado nº 221100125030	155.007,88	(12.917,32)	12.917,32	155.007,88
1634 ICMS Parcelado nº 221100125021	38.068,85	(3.169,78)	3.169,78	38.068,85
369 PROVISÕES	251.097,77	(1.684,56)	46.777,90	296.191,11
370 Férias	154.612,87	(825,77)	22.989,41	176.776,51
371 13º Salário	59.913,65	(619,33)	17.197,60	76.491,92
372 Fgts 13º Salário e Férias	16.056,81	(115,61)	3.168,47	19.109,67
431 Inss sobre Férias e 13º Salário	20.514,44	(123,85)	3.422,42	23.813,01
373 OBRIGAÇÕES ENTRE ESTABELECIMENTOS	895.525,79	(6.053,47)	146.896,08	1.036.368,40
619846 Transferencia de mercadoria Matriz/Filial	576.318,34	(1.283,47)	66.606,98	641.641,85
691960 Débitos Com Filial - 11	209.656,50	0,00	70.000,00	279.656,50
691962 Débitos Com Filial - 13	109.550,95	(4.770,00)	10.289,10	115.070,05

Empresa: ABC SHOES INDUSTRIA E COMERCIO DE CALÇADOS LTDA "EM RECUPERAÇÃO JUDICIAL" Emp.: 496
 CNPJ: 86.154.119/0001-34 IE: 250090589 Fone: (483)26544-53
 Endereço: RUA JOSE MARCELINO FRANCO, 313 CEP: 88.240-000
 Bairro: JARDIM SAO PAULO Período: 01/05/2022 a 31/05/2022
 Cidade: SAO JOAO BATISTA - SC Data do NIRE: 11/07/2019
 NIRE: 42200045983
 Página: 00005

BALANCETE DE VERIFICAÇÃO LEVANTADO EM: 31/05/2022

PASSIVO

Contas Contábeis	Saldo Anterior	Débitos	Créditos	Saldo Atual
375 PASSIVO NÃO CIRCULANTE	10.304.143,28	(16.087,10)	0,00	10.288.056,18
376 OBRIGAÇÕES EXIGÍVEIS A LONGO PRAZO	10.304.143,28	(16.087,10)	0,00	10.288.056,18
383 OUTRAS OBRIGAÇÕES	2.867.401,42	0,00	0,00	2.867.401,42
1416 IRPJ Diferido	1.992.798,10	0,00	0,00	1.992.798,10
1417 CSLL Diferido	717.407,32	0,00	0,00	717.407,32
1418 Contingencias	157.196,00	0,00	0,00	157.196,00
386 PARCELAMENTO OBRIGAÇÕES SOCIAIS/FISCAIS/TRIBUTÁRIAS	7.436.741,86	(16.087,10)	0,00	7.420.654,76
1411 Processos Fiscais	5.535.922,18	0,00	0,00	5.535.922,18
1415 Simples Federal	127.486,88	0,00	0,00	127.486,88
1569 Parcelamento Simples Nacional PHBZ Comércio de Calçados EIRELI	68.100,29	0,00	0,00	68.100,29
1631 ICMS Parcelado nº 221100125030	1.369.236,35	(12.917,32)	0,00	1.356.319,03
1633 ICMS Parcelado nº 221100125021	335.996,16	(3.169,78)	0,00	332.826,38
396 PATRIMÔNIO LÍQUIDO	(19.256.232,40)	(2.343.074,39)	2.731.745,26	(18.867.561,53)
397 CAPITAL SOCIAL	2.721.000,00	0,00	0,00	2.721.000,00
398 CAPITAL SOCIAL REALIZADO	2.721.000,00	0,00	0,00	2.721.000,00
399 Capital Subscrito e Integralizado	2.721.000,00	0,00	0,00	2.721.000,00
402 RESERVAS	5.260.986,98	0,00	0,00	5.260.986,98
405 RESERVAS DE REAVALIAÇÃO	7.971.192,40	0,00	0,00	7.971.192,40
406 Reservas de Reavaliação de Bens	7.971.192,40	0,00	0,00	7.971.192,40
1419 RESERVA DE AGIO	(2.710.205,42)	0,00	0,00	(2.710.205,42)
1420 IRPJ Diferido	(1.992.798,10)	0,00	0,00	(1.992.798,10)
1421 CSLL Diferido	(717.407,32)	0,00	0,00	(717.407,32)
413 RESULTADO ACUMULADO	(27.238.219,38)	(2.343.074,39)	2.731.745,26	(26.849.548,51)
414 LUCROS OU PREJUÍZOS ACUMULADOS	(27.238.219,38)	(2.343.074,39)	2.731.745,26	(26.849.548,51)
416 (-)Prejuízos Acumulados	(26.914.854,86)	0,00	0,00	(26.914.854,86)
417 Resultado Exercício_Período Ant.Balanco	(323.364,52)	0,00	0,00	(323.364,52)
418 Resultado do Exercício - Período do Balanco	0,00	(2.343.074,39)	2.731.745,26	388.670,87
90000 PASSIVO TRANSITÓRIO	43.652,01	(291.602,25)	327.404,52	79.454,28
90001 REMESSAS PARA INDUSTRIALIZACAO	31.106,97	(269.955,84)	270.177,86	31.328,99
90102 REMESSAS PARA INDUSTRIALIZACAO	31.106,97	(269.955,84)	270.177,86	31.328,99
90002 Remessas para Industrialização a retornar	31.106,97	(269.955,84)	270.177,86	31.328,99
90010 MERCADORIA RECEB P/INDUSTRIALIZAÇÃO	23,53	0,00	0,00	23,53
90103 MERCADORIA RECEB P/INDUSTRIALIZAÇÃO	23,53	0,00	0,00	23,53
90011 Mercadoria Recebida p/ Industrialização	23,53	0,00	0,00	23,53
90020 MERCADORIAS ENVIADAS PARA CONCERTO	3.521,20	(1.261,50)	0,00	2.259,70
90104 MERCADORIAS ENVIADAS PARA CONCERTO	3.521,20	(1.261,50)	0,00	2.259,70
90021 Mercadorias Enviadas para Concerto/Troca/Garantia	3.521,20	(1.261,50)	0,00	2.259,70
90030 MERCADORIAS RECEBIDAS PARA CONCERTO	3.422,39	(7.562,41)	9.008,64	4.868,62
90105 MERCADORIAS RECEBIDAS PARA CONCERTO	3.422,39	(7.562,41)	9.008,64	4.868,62

Empresa: ABC SHOES INDUSTRIA E COMERCIO DE CALÇADOS LTDA "EM RECUPERAÇÃO JUDICIAL" Emp.: 496
CNPJ: 86.154.119/0001-34 IE: 250090589 Fone: (483)26544-53
Endereço: RUA JOSE MARCELINO FRANCO, 313 CEP: 88.240-000
Bairro: JARDIM SAO PAULO Período: 01/05/2022 a 31/05/2022
Cidade: SAO JOAO BATISTA - SC Data do NIRE: 11/07/2019
NIRE: 42200045983
Página: 00006

BALANCETE DE VERIFICAÇÃO LEVANTADO EM: 31/05/2022

PASSIVO

Contas Contábeis	Saldo Anterior	Débitos	Créditos	Saldo Atual
90031 Mercadorias\Bens Recebidas para Conserto\Troca\Garantia	3.422,39	(7.562,41)	9.008,64	4.868,62
90040 MERCADORIA RECEBIDA PARA DEMONSTRAÇÃO	4.628,56	0,00	33.020,00	37.648,56
90106 MERCADORIA RECEBIDA PARA DEMONSTRAÇÃO	4.628,56	0,00	33.020,00	37.648,56
90041 Mercadoria Recebida para Demonstração	4.628,56	0,00	33.020,00	37.648,56
90050 BEM EM REGIME DE COMODATO	949,36	0,00	0,00	949,36
90107 BEM DE REGIME DE COMODATO	949,36	0,00	0,00	949,36
90051 Bem em Regime de Comodato	949,36	0,00	0,00	949,36
90060 EMPRESTIMO CONTAINER\PALETES DE MADEIRA	0,00	0,00	2.375,52	2.375,52
90108 EMPRESTIMO CONTAINER/PALETES DE MADEIRA	0,00	0,00	2.375,52	2.375,52
90061 Empréstimo Container\Paletes de Madeira	0,00	0,00	2.375,52	2.375,52
90070 MERCADORIA ENVIADA PARA DEMONSTRAÇÃO	0,00	(12.822,50)	12.822,50	0,00
90109 MERCADORIA ENVIADAS PARA DEMONSTRAÇÃO	0,00	(12.822,50)	12.822,50	0,00
90071 Mercadoria Enviada para Demonstração\Exposição	0,00	(12.822,50)	12.822,50	0,00

MARLI ANA

TRAINOTTI:61347213953

Assinado de forma digital por MARLI ANA TRAINOTTI:61347213953
Dados: 2022.06.27 09:15:00 -03'00'

SOCIO ADMINISTRADOR: CLAUDIO CESAR BOOZ
RG: 1604140/SSP
CPF: 743.595.689-91

CONTADORA: MARLI ANA TRAINOTTI
CPF: 613.472.139-53
CRC: SC02244702 SC
RG: 1.925.257/SSP/SC

Empresa: ABC SHOES INDUSTRIA E COMERCIO DE CALÇADOS LTDA "EM RECUPERAÇÃO JUDICIAL" Emp.: 496
 CNPJ: 86.154.119/0001-34 IE: 250090589 Fone: (483)26544-53
 Endereço: RUA JOSE MARCELINO FRANCO, 313 CEP: 88.240-000
 Bairro: JARDIM SAO PAULO Período: 01/05/2022 a 31/05/2022
 Cidade: SAO JOAO BATISTA - SC Data do NIRE: 11/07/2019
 NIRE: 42200045983
 Página: 00007

DEMONSTRATIVO DE RESULTADO LEVANTADO EM: 01/05/2022 A 31/05/2022

DEMONSTRAÇÃO DO RESULTADO

Contas Contábeis	Saldo Anterior	Débitos	Créditos	Saldo Atual
600 RECEITA OPERACIONAL BRUTA	0,00	0,00	2.300.403,08	2.300.403,08
601 VENDA DE PRODUTOS	0,00	0,00	2.117.879,04	2.117.879,04
602 Venda de Produtos - Mercado Interno	0,00	0,00	1.776.688,87	1.776.688,87
603 Venda de Produtos em Geral	0,00	0,00	1.776.688,87	1.776.688,87
609 VENDA PRODUTO - MERC.EXTERNO	0,00	0,00	341.190,17	341.190,17
610 Venda de produtos para Exportação em Geral	0,00	0,00	341.190,17	341.190,17
1315 VENDAS DE MERCADORIAS	0,00	0,00	181.324,04	181.324,04
613 VENDAS DE MERCADORIAS	0,00	0,00	181.324,04	181.324,04
614 Vendas de mercadorias em geral	0,00	0,00	181.324,04	181.324,04
622 VENDA DE SERVIÇOS EM GERAL	0,00	0,00	1.200,00	1.200,00
1187 Receita de Aluguel	0,00	0,00	1.200,00	1.200,00
634 (-)DEDUÇÕES DA RECEITA BRUTA	0,00	(743.520,75)	55.032,06	(688.488,69)
635 DEVOLUÇÃO/DESC./ABATIMENTO	0,00	(265.947,77)	55.032,06	(210.915,71)
636 Devoluções Sobre Vendas	0,00	(265.947,77)	55.032,06	(210.915,71)
637 Devoluções de Vendas Mercado Interno	0,00	(260.679,82)	0,00	(260.679,82)
566 Devoluções Vendas Mercadorias - M.Interno	0,00	(5.267,95)	404,46	(4.863,49)
1011 (-) ICMS S/Devoluções de Vendas M.Interno	0,00	0,00	33.533,75	33.533,75
650648 (-) PIS S/Devoluções de Vendas M.Interno	0,00	0,00	3.762,69	3.762,69
650649 (-) COFINS S/Devoluções Vendas M.Interno	0,00	0,00	17.331,16	17.331,16
646 IMPOSTOS INCIDENTE S/ VENDA/SERVIÇO	0,00	(477.572,98)	0,00	(477.572,98)
647 IPI	0,00	(64,52)	0,00	(64,52)
648 ICMS	0,00	(314.235,42)	0,00	(314.235,42)
1600 FUMDES - Fundo de Apoio Manutenção Desenvolvimento Educação Superior	0,00	(2.560,89)	0,00	(2.560,89)
1700 Fundosocial - Doações Vinculadas à TTD	0,00	(3.201,11)	0,00	(3.201,11)
650 PIS	0,00	(28.019,77)	0,00	(28.019,77)
651 COFINS	0,00	(129.491,27)	0,00	(129.491,27)
654 (=)RECEITA OPERACIONAL LÍQUIDA	0,00	(743.520,75)	2.355.435,14	1.611.914,39
655 (-)CUSTO PRODUTO E SERVIÇO VENDIDO	0,00	(1.182.808,71)	324.759,66	(858.049,05)
656 CUSTO PRODUTO/SERVIÇO VENDIDO	0,00	(1.114.306,73)	323.476,19	(790.830,54)
657 COMPRA DE MATERIAIS	0,00	(555.277,41)	293.851,93	(261.425,48)
660 Compra de Matéria Prima a Vista	0,00	(1.508,32)	0,00	(1.508,32)
253 Compra de Matéria Prima a Prazo	0,00	(532.088,70)	71.281,24	(460.807,46)
254 Compra de Material de Embalagem a Prazo	0,00	(21.422,18)	1.981,56	(19.440,62)
256 (-) ICMS sobre compra de Matéria prima a Vista	0,00	(136,62)	180.074,35	179.937,73
263 (-) ICMS sobre compra de Matéria prima a Prazo	0,00	0,00	38.519,74	38.519,74
257 (-) IPI sobre compra de materia prima em geral	0,00	(121,59)	1.995,04	1.873,45
664 MÃO DE OBRA DIRETA	0,00	(290.852,46)	3.273,47	(287.578,99)
665 Remuneração	0,00	(189.100,23)	1.588,91	(187.511,32)
667 Salários	0,00	(189.100,23)	1.588,91	(187.511,32)
669 Encargos Sociais	0,00	(62.274,47)	239,46	(62.035,01)
670 Previdência Social	0,00	(44.546,80)	123,85	(44.422,95)
671 FGTS	0,00	(17.727,67)	115,61	(17.612,06)
679 Provisões	0,00	(39.477,76)	1.445,10	(38.032,66)
680 Despesas com Ferias	0,00	(22.642,07)	825,77	(21.816,30)
681 Despesas com 13º Salario	0,00	(16.835,69)	619,33	(16.216,36)

Empresa: ABC SHOES INDUSTRIA E COMERCIO DE CALÇADOS LTDA "EM RECUPERAÇÃO JUDICIAL" Emp.: 496
 CNPJ: 86.154.119/0001-34 IE: 250090589 Fone: (483)26544-53
 Endereço: RUA JOSE MARCELINO FRANCO, 313 CEP: 88.240-000
 Bairro: JARDIM SAO PAULO Período: 01/05/2022 a 31/05/2022
 Cidade: SAO JOAO BATISTA - SC Data do NIRE: 11/07/2019
 NIRE: 42200045983
 Página: 00008

DEMONSTRATIVO DE RESULTADO LEVANTADO EM: 01/05/2022 A 31/05/2022

DEMONSTRAÇÃO DO RESULTADO

Contas Contábeis	Saldo Anterior	Débitos	Créditos	Saldo Atual
682 GASTO GERAL FABRIC./SERVIÇO VENDIDO	0,00	(268.176,86)	26.350,79	(241.826,07)
701 OUTROS CUSTOS	0,00	(268.176,86)	26.350,79	(241.826,07)
704 Energia Elétrica	0,00	(19.315,63)	5.335,44	(13.980,19)
710 Combustíveis e Lubrificantes	0,00	(5.416,94)	0,00	(5.416,94)
722 Serviços de Terceiros	0,00	(217.214,57)	20.092,35	(197.122,22)
726 Materiais Auxiliares e de Consumo	0,00	(19.373,71)	923,00	(18.450,71)
732 Despesas com Veículos	0,00	(130,00)	0,00	(130,00)
735 Serviços de Terceiros	0,00	(5.217,00)	0,00	(5.217,00)
737 Peça de Reposição\Ferramentas em Geral	0,00	(1.509,01)	0,00	(1.509,01)
738 CUSTO DAS MERCADORIAS VENDIDAS	0,00	(68.501,98)	1.283,47	(67.218,51)
739 MERCADORIAS PARA REVENDA	0,00	(68.501,98)	1.283,47	(67.218,51)
1001 Compra de Mercadorias para Revenda a Prazo	0,00	(57.628,79)	1.283,47	(56.345,32)
1009 (-) ICMS S/Compras Mercad. p/Rev.Prazo	0,00	(297,41)	0,00	(297,41)
529 Compra de Material de Embalagem a Prazo	0,00	(471,00)	0,00	(471,00)
1544 Despesas de Royalties	0,00	(10.104,78)	0,00	(10.104,78)
814 (=)RESULTADO OPERACIONAL BRUTO	0,00	(1.926.329,46)	2.680.194,80	753.865,34
815 (-)DESPESAS OPERACIONAIS	0,00	(416.744,93)	7.566,73	(409.178,20)
816 DESPESAS COM VENDAS	0,00	(144.355,66)	6.532,16	(137.823,50)
817 GASTOS COM PESSOAL	0,00	(18.936,92)	0,00	(18.936,92)
818 Remuneração	0,00	(13.307,80)	0,00	(13.307,80)
820 Salários	0,00	(13.307,80)	0,00	(13.307,80)
823 Encargos Sociais	0,00	(2.841,80)	0,00	(2.841,80)
824 Previdência Social	0,00	(1.203,41)	0,00	(1.203,41)
825 FGTS	0,00	(1.638,39)	0,00	(1.638,39)
833 Provisões	0,00	(2.787,32)	0,00	(2.787,32)
834 Despesas com Férias	0,00	(1.618,58)	0,00	(1.618,58)
835 Despesas com 13º Salário	0,00	(1.168,74)	0,00	(1.168,74)
836 DESPESAS GERAIS DE VENDAS	0,00	(125.418,74)	6.532,16	(118.886,58)
837 Depreciações	0,00	(11.760,16)	0,00	(11.760,16)
1500 Aluguel de Imóveis Comerciais	0,00	(16.992,00)	0,00	(16.992,00)
843 Despesas Postais	0,00	(291,23)	0,00	(291,23)
844 Despesas Amostras/Brindes/Bonific/Sorteio	0,00	(2.563,50)	0,00	(2.563,50)
845 Propaganda e Publicidade	0,00	(41.922,58)	0,00	(41.922,58)
848 Comissões Sobre Vendas	0,00	(11.300,77)	0,00	(11.300,77)
850 Fretes e Carretos Sobre Vendas	0,00	(40.588,50)	3.718,38	(36.870,12)
282 (-) ICMS Aquisição de Fretes s/Vendas a Vista	0,00	0,00	3,16	3,16
283 (-) ICMS na Aquisição de Fretes sobre Vendas a Prazo	0,00	0,00	2.810,62	2.810,62
864 DESPESAS ADMINISTRATIVAS	0,00	(120.326,21)	446,68	(119.879,53)
865 Gastos Com Pessoal	0,00	(5.900,00)	0,00	(5.900,00)
866 Remuneração	0,00	(5.900,00)	0,00	(5.900,00)
867 Pró-Labore/Honorários da Diretoria	0,00	(5.900,00)	0,00	(5.900,00)
884 DESPESAS GERAIS ADMINISTRATIVAS	0,00	(114.426,21)	446,68	(113.979,53)
885 Material de Escritório	0,00	(1.209,40)	0,00	(1.209,40)
889 Seguros	0,00	(976,51)	0,00	(976,51)
891 Despesas com Internet	0,00	(389,70)	0,00	(389,70)
892 Despesas Telefônicas	0,00	(2.499,14)	0,00	(2.499,14)
895 Despesas Postais	0,00	(2.115,05)	0,00	(2.115,05)
897 Despesas com Cartório	0,00	(110,77)	0,00	(110,77)
898 Manutenção e Conservação	0,00	(4.202,20)	0,00	(4.202,20)
900 Despesas Advogaciais	0,00	(30.937,29)	0,00	(30.937,29)
901 Despesas com Energia Elétrica	0,00	(5.619,94)	446,68	(5.173,26)
1222 Pedágio	0,00	(16,40)	0,00	(16,40)

Empresa: ABC SHOES INDUSTRIA E COMERCIO DE CALÇADOS LTDA "EM RECUPERAÇÃO JUDICIAL" Emp.: 496
 CNPJ: 86.154.119/0001-34 IE: 250090589 Fone: (483)26544-53
 Endereço: RUA JOSE MARCELINO FRANCO, 313 CEP: 88.240-000
 Bairro: JARDIM SAO PAULO Período: 01/05/2022 a 31/05/2022
 Cidade: SAO JOAO BATISTA - SC Data do NIRE: 11/07/2019
 NIRE: 42200045983
 Página: 00009

DEMONSTRATIVO DE RESULTADO LEVANTADO EM: 01/05/2022 A 31/05/2022

DEMONSTRAÇÃO DO RESULTADO

Contas Contábeis	Saldo Anterior	Débitos	Créditos	Saldo Atual	
910	Serviços de Terceiros	0,00	(41.359,88)	0,00	(41.359,88)
912	Despesas c/Material Limpeza/Higiene	0,00	(1.046,11)	0,00	(1.046,11)
915	Despesas Legais e Judiciais	0,00	(2.315,20)	0,00	(2.315,20)
918	Mensalidades/Anuidades/Contribuições	0,00	(174,46)	0,00	(174,46)
920	Despesas com Veículos	0,00	(994,00)	0,00	(994,00)
921	Impostos e Taxas Municipais	0,00	(1.629,51)	0,00	(1.629,51)
924	Impostos e Taxas Estaduais	0,00	(1.291,73)	0,00	(1.291,73)
925	Serviços Contábeis	0,00	(7.750,00)	0,00	(7.750,00)
931	Outras Despesas	0,00	(78,00)	0,00	(78,00)
1014	Consumo de Água	0,00	(616,02)	0,00	(616,02)
558	Despesa com Refeições, Bebidas e Comidas	0,00	(1.804,83)	0,00	(1.804,83)
90072	Despesas com Informática	0,00	(7.290,07)	0,00	(7.290,07)
932	RESULTADOS FINANCEIROS LÍQUIDOS	0,00	(149.350,16)	587,89	(148.762,27)
933	RECEITAS FINANCEIRAS	0,00	0,00	316,16	316,16
680037	Rendimento Sobre Aplicações Financeiras	0,00	0,00	15,11	15,11
680038	Juros Recebidos	0,00	0,00	255,16	255,16
680039	Descontos Obtidos	0,00	0,00	45,89	45,89
940	DESPESAS FINANCEIRAS	0,00	(149.350,16)	271,73	(149.078,43)
562	Despesa com Duplicatas Descontadas	0,00	(86.125,93)	0,00	(86.125,93)
943	Despesas Bancárias	0,00	(823,38)	1,73	(821,65)
945	Descontos Concedidos	0,00	(44.623,55)	0,00	(44.623,55)
946	Despesas c/Cob Dupli/Cheques/C.Crédito	0,00	(6.268,44)	0,00	(6.268,44)
1045	Juros sobre obrigações	0,00	(7.442,55)	270,00	(7.172,55)
1042	Multa sobre Obrigações	0,00	(4.062,39)	0,00	(4.062,39)
1202	IR sobre Conta Aplicação	0,00	(3,92)	0,00	(3,92)
949	DESPESAS TRIBUTÁRIAS	0,00	(2.712,90)	0,00	(2.712,90)
950	IMPOSTOS E TAXAS DIVERSAS	0,00	(2.712,90)	0,00	(2.712,90)
952	IPTU	0,00	(2.712,85)	0,00	(2.712,85)
955	IOF/IOC	0,00	(0,05)	0,00	(0,05)
977	(=)RESULTADO OPERACIONAL LÍQUIDO	0,00	(2.343.074,39)	2.687.761,53	344.687,14
978	OUTRAS RECEITAS	0,00	0,00	43.983,73	43.983,73
1288	OUTRAS RECEITAS	0,00	0,00	43.983,73	43.983,73
982	Outras Receitas	0,00	0,00	1.508,32	1.508,32
680035	Outras Receitas Tributáveis PIS/COFINS	0,00	0,00	42.475,41	42.475,41
988	(=)RESULTADO LÍQUIDO ANTES IR/CSLL	0,00	(2.343.074,39)	2.731.745,26	388.670,87
992	(=)RESULTADO PERÍODO APÓS PROVISÕES	0,00	(2.343.074,39)	2.731.745,26	388.670,87
998	(=)RESULTADO LÍQUIDO DO PERÍODO	0,00	(2.343.074,39)	2.731.745,26	388.670,87

MARLI ANA
 TRAINOTTI:61347213953

Assinado de forma digital por MARLI ANA TRAINOTTI:61347213953
 Dados: 2022.06.27 09:15:14 -03'00'

SOCIO ADMINISTRADOR: CLAUDIO CESAR BOOZ
 RG: 1604140/SSP
 CPF: 743.595.689-91

CONTADORA: MARLI ANA TRAINOTTI
 CPF: 613.472.139-53
 CRC: SC02244702 SC
 RG: 1.925.257/SSP/SC