



MEDEIROS  
& MEDEIROS  
COSTA BEBER  
ADMINISTRAÇÃO JUDICIAL

# ABC SHOES INDÚSTRIA E COMÉRCIO DE CALÇADOS LTDA

RECUPERAÇÃO JUDICIAL  
Nº 5002939-32.2020.8.24.0062

## RELATÓRIO MENSAL DE ATIVIDADES

22º Relatório Mensal de Atividades.

Competência: Junho de 2022.

Apresentado em Agosto de 2022.



**MEDEIROS  
& MEDEIROS  
COSTA BEBER**  
ADMINISTRAÇÃO JUDICIAL

# ÍNDICE

## RECUPERAÇÃO JUDICIAL

1. **INTRODUÇÃO**
  1. Principais Eventos
  2. Cronograma processual
  
2. **RESUMO**
  1. Resultados
  2. Quadro de Funcionários
  3. Faturamento
  4. Endividamento Concursal
  5. Endividamento Extraconcursal
  6. Acompanhamento da Administração Judicial
  7. Resumo do Cumprimento do Plano de Recuperação Judicial
  
3. **DESCRIÇÃO DA EMPRESA**
  
4. **DADOS FINANCEIROS-ECONÔMICOS**
  1. Balanço Patrimonial
  2. Demonstrativo de Resultado
  3. Demonstração do Fluxo de Caixa
  4. Análise Semestral
  
5. **DÍVIDA TRIBUTÁRIA**
  
6. **PLANO DE RECUPERAÇÃO JUDICIAL**
  1. Proposta de Pagamento
  2. Cumprimento do Plano

# INTRODUÇÃO

O presente relatório reúne, de forma sintética, as informações operacionais, financeiras, econômicas e processuais da recuperação judicial de *ABC SHOES INDÚSTRIA E COMÉRCIO LTDA*. Os dados foram coletados e analisados pela Medeiros & Medeiros Administração Judicial, na qualidade de administradora judicial da empresa recuperanda.

As informações são extraídas dos autos da recuperação judicial, principalmente no que tange às informações processuais, contábeis e financeiras, das visitas técnicas ocorridas na sede da empresa e de reuniões com os procuradores e representantes das recuperanda.

O Relatório Mensal de Atividades reflete a análise técnica contábil, limitada às informações disponibilizadas, não exaustivas, sobre a situação das empresas.

A recuperanda cumpriu a obrigação processual, com a apresentação das contas demonstrativas mensais (art. 52, IV, da LREF). O prazo para envio das demonstrações contábeis e demais documentos requeridos ao Grupo é o dia 25 do mês subsequente, portanto, as demonstrações da competência

de junho de 2022 deveriam ser encaminhados até 25/07/2022. Esta administração judicial recebeu os documentos correspondentes em 25/07/2022. Os questionamentos enviados em 02/08/2022 foram respondidos em 04/08/2022.

Informações acerca das suas atividades são prestadas à Administração Judicial e aos credores, quando solicitadas.

Todos os documentos que serviram de base para a elaboração do presente relatório estão disponíveis para consulta no site [www.administradorjudicial.adv.br](http://www.administradorjudicial.adv.br). Informações adicionais podem ser obtidas diretamente com a Medeiros & Medeiros Administração Judicial.

# 1. INTRODUÇÃO - ASPECTOS JURÍDICOS

## Cronograma Processual da Recuperanda

Data	Evento	Lei 11.101/05	Data	Evento	Lei 11.101/05
22/09/2020	Ajuizamento do Pedido de Recuperação		05/02/2021	Fim do prazo para apresentar impugnações ao Juízo (10 dias após publicação do 2º Edital)	art. 8º
08/10/2020	Deferimento do Processamento da Recuperação.	art. 52, inciso I, II, III, IV e V e § 1º	06/04/2021	Publicação do Edital de convocação para votação do PRJ - AGC (15 dias de antecedência da realização da AGC)	art. 56, § 1º
12/11/2020	Publicação do deferimento no D.O.		27/05/2021	1ª Convocação da Assembleia Geral de Credores	Art. 36, inciso I
12/11/2020	Publicação do 1º Edital pelo devedor.	art. 52, § 1º	-	2ª Convocação da Assembleia Geral de Credores	Art. 36, inciso I
03/12/2020	Fim do prazo para apresentar habilitações e divergências ao AJ (15 dias da publicação do 1º Edital)	art. 7º, § 1º	03/11/2021	Homologação do PRJ	
25/01/2020	Fim do prazo para apresentação do Plano de Recuperação ao Juízo (60 dias após publicação do deferimento da recuperação)	art. 53	03/11/2023	Fim do prazo de recuperação judicial (se cumpridas todas as obrigações previstas no PRJ que se vencerem em até 2 anos após a concessão de recuperação judicial)	art. 61
01/02/2021	Publicação de aviso sobre o recebimento do PRJ no D.O.	art. 53, § Único	Nota: Quadro elaborado pela Administradora Judicial com base nos processos previstos na Lei 11.101/05 e as datas de suas ocorrências, conforme o trâmite processual.		
03/03/2021	Fim do prazo para apresentar objeções ao PRJ	art. 53, § Único e art. 55, § Único			
22/01/2021	Publicação do Edital pelo AJ - 2º Edital	art. 7º, § 2º		Eventos ocorridos	
				Data estimada	

# 1. INTRODUÇÃO - ASPECTOS JURÍDICOS

## *Fase atual:*

Cumprimento do plano de Recuperação Judicial.

## *Acompanhamento Processual:*

- O pedido de Recuperação Judicial foi ajuizado em 22/09/2020. Recebido pelo juízo, foi determinada a realização de perícia prévia, que restou apresentada no evento 19. Em 08/10/2020 sobreveio decisão deferindo o processamento da Recuperação Judicial (evento 24). A decisão foi publicada em 21/10/2020.
- O edital do art. 52, §1º e aviso do art. 7º, §1º, da Lei 11.101/2005 foi publicado em 12/11/2020.
- O Plano de Recuperação Judicial foi apresentado tempestivamente em 18/12/2020, no evento 116.
- O edital do art. 7º, §2º da Lei 11.101/2005 foi publicado em 22/01/2021.
- O aviso do art. 53, §único da Lei 11.101/2005 foi publicado em 01/02/2021.
- Em 09/03/2021 (evento 168) a Administração Judicial apresentou relatório de análise do Plano de Recuperação Judicial, em atenção ao disposto no art. 22, II, “h” da Lei 11.101/2005.
- Em 06/04/2021 foi publicado edital de convocação dos credores para assembleia geral, designada para 27/05/2021, às 10:00 horas (1ª CONVOCAÇÃO), e 10/06/2021, às 10:00 horas (2ª CONVOCAÇÃO), no formato virtual.
- A assembleia geral de credores instalou-se em primeira convocação, no dia 27/05/2021. Na oportunidade, os credores presentes votaram pela suspensão da solenidade, com retomada no dia 29/06/2021, às 10h00min. Na continuação da assembleia geral de credores em 29/06/2021, a Recuperanda postulou por nova suspensão a fim de que propiciar que os credores tomassem ciência do Plano Modificativo. Os credores, então, aprovaram nova suspensão, pelo prazo de 60 (sessenta) dias, com retomada no dia 26/08/2021, às 10h00min.
- Em 23/08/2021 a Recuperanda apresentou nos autos novo plano de Recuperação Judicial modificativo.
- Realizada assembleia geral de credores em 26/08/2021, sobreveio a aprovação do Plano de Recuperação Judicial pela maioria dos credores presentes.
- **Em 03/11/2021 foi proferida decisão homologando o plano e concedendo a Recuperação Judicial.**
- No evento 405 dos autos a Recuperanda postulou pela venda dos imóveis de matrículas nº 8.668 e 8.664, os quais são destinados ao pagamento da Classe Trabalhista, mediante processo competitivo com envio de propostas fechadas. Após parecer favorável desta Administração Judicial, sobreveio decisão em 18/02/2022 deferindo o pedido.
- Após a apresentação de relatório detalhado do procedimento e a nomeação de profissional para a realização do ato - Norton Jochims Fernandes, e-mail grandesleiloes@terra.com.br - foi designada a data de 07/06/2022 para a abertura das propostas, seguida de processo competitivo. Os imóveis restaram arrematados pelo valor de R\$ 3.100.000,00 por Irmãos Soares Indústria e Comércio de Calçados.
- **Em decisão datada de 23/06/2022 sobreveio a homologação da proposta, com a liberação do valor atinente à entrada (R\$ 1.000.000,00) em favor da Recuperanda, para que seja destinado ao início dos pagamentos aos credores da classe I - trabalhistas;**
  
- *Recursos interpostos:*
- **Agravo de instrumento nº 5064208-30.2021.8.24.0000** interposto pelo **Banco Safra**, com pedido de efeito suspensivo, em face da decisão que concedeu a Recuperação Judicial. Requer a Agravante a declaração de nulidade do deságio e forma de pagamento apresentada em relação à classe III e da adoção da TR como índice de atualização, determinando-se a apresentação de um novo plano de recuperação judicial. Ainda, postula a revogação da dispensa na apresentação de CND. Recebido pelo Tribunal de Justiça do Estado de Santa Catarina, restou indeferido efeito suspensivo. Submetido à julgamento em sessão virtual realizada em 09/06/2022, foi negado provimento ao recurso, decisão da qual sobreveio a oposição de Embargos de Declaração.
- **Agravo de instrumento nº 5000011-32.2022.8.24.0000** interposto pelo **Banco Bradesco**, com pedido de efeito suspensivo, em face da decisão que concedeu a Recuperação Judicial. Requer a Agravante a declaração de nulidade do deságio e forma de pagamento apresentada em relação à classe III e da adoção da TR como índice de atualização, determinando-se a apresentação de um novo plano de recuperação judicial. Ainda, postula a revogação da dispensa na apresentação de CND. Recebido pelo Tribunal de Justiça do Estado de Santa Catarina, restou indeferido efeito suspensivo. Submetido à julgamento em sessão virtual realizada em 09/06/2022, foi negado provimento ao recurso. **Trânsito em julgado em 02/08/2022.**

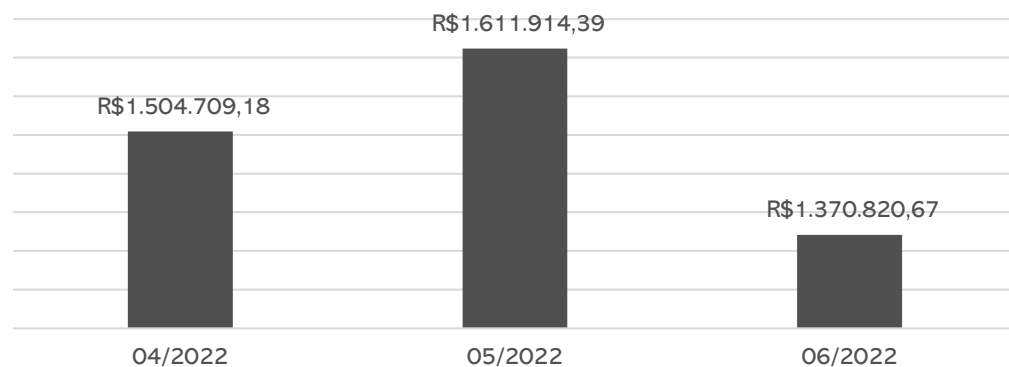
## 2. RESUMO

### ABC SHOES

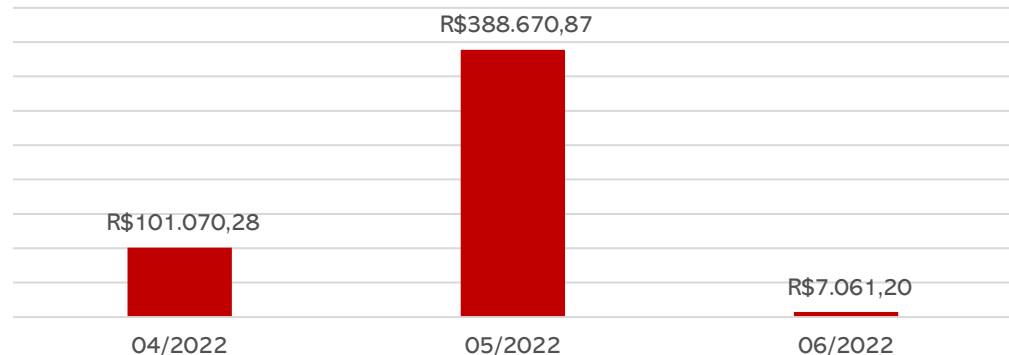
A empresa ABC Shoes atua no setor calçadista e tem como principal atividade a fabricação de calçados de couro.

#### Resultados

##### Receitas



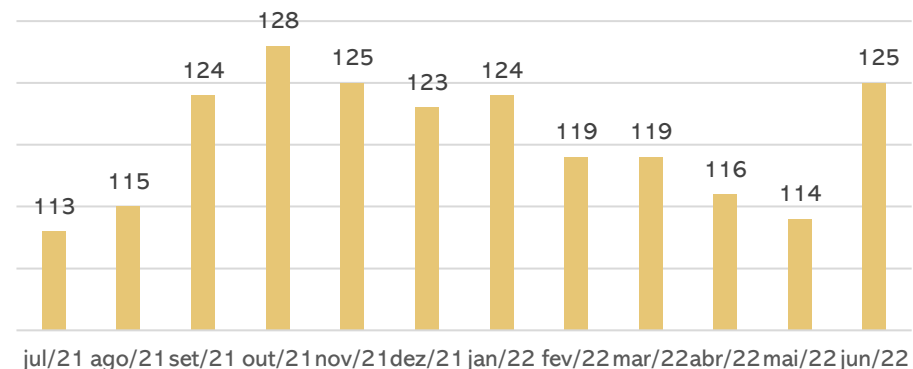
##### Resultado



Em junho, a Recuperanda apresentou decréscimo no faturamento de 16,4%, porém com a alienação dos terrenos, prevista no plano de recuperação judicial, o resultado encerrou positivo de R\$ 7 mil ao final do mês. No acumulado do ano de 2022, a ABC Shoes apresenta lucros no montante de R\$ 69 mil.

#### Quadro de Funcionários

##### Nº DE FUNCIONÁRIOS



Em junho ocorreram 10 admissões 4 demissões, assim, a Recuperanda finalizou o mês com 125 empregados, cujos salários atingiram R\$ 264 mil bruto e estão em dia, situação diversa dos encargos sociais, que não são pagos em sua integralidade.

#### Fluxo de Caixa

Caixa Líquido proveniente das Atividades Operacionais	824.533
Caixa Líquido das Atividades de Investimento	- 2.313
Aumento Líquido de caixa e equivalentes de caixa	822.219
Caixa no início do período	478.329
Caixa no final do período	1.300.548

A ABC Shoes financia seu caixa, principalmente, pelo desconto de duplicatas, o que gera custos para a empresa. Os principais desembolsos são com pagamento de fornecedores, salários, tributos e despesas da operação.

A Recuperanda possuía ao final de junho R\$ 1,3 milhão nas disponibilidades, o que foi ratificado pelos extratos enviados.

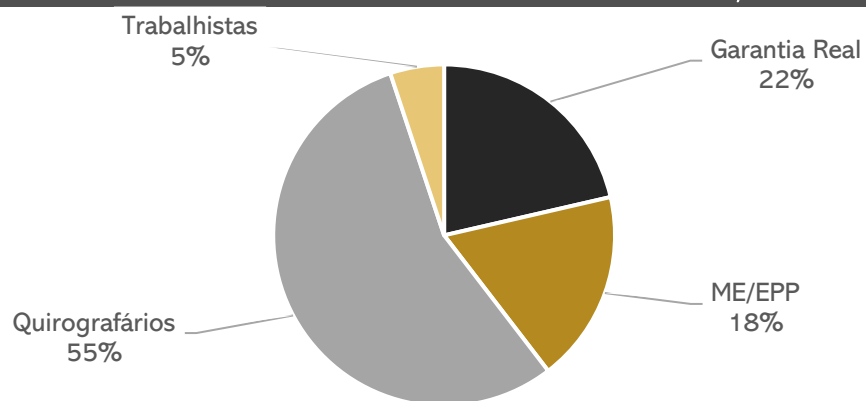


## 2. RESUMO

### ABC SHOES

#### Endividamento Concursal

Classificação	Quantidade Credores	% Quantidade Credores	Valor Total (R\$)	% Valor Total
Garantia Real	179	42%	4.469.668,63	21%
ME/EPP	1	0%	3.797.157,43	18%
Quirografários	185	44%	11.555.890,76	55%
Trabalhistas	60	14%	1.066.351,26	5%
<b>Total</b>	<b>425</b>	<b>100%</b>	<b>20.889.068,08</b>	<b>100%</b>

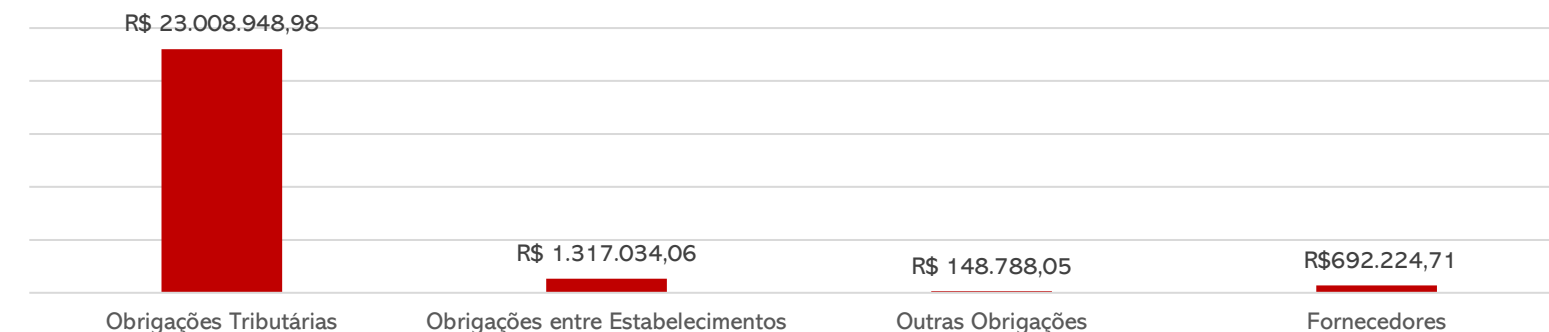


#### PRINCIPAIS CREDORES DA RECUPERAÇÃO JUDICIAL

CLASSE	CREDOR	VALOR (R\$)
CLASSE II	TRAVESSIA SECURITIZADORA DE CRÉDITOS	3.797.157,43
CLASSE III	BANCO SANTANDER BRASIL S/A	2.061.384,77
CLASSE III	BANCO SAFRA S/A	1.380.838,74
CLASSE III	RAPHAELLA BOOZ FRANQUIAS	1.291.761,27
CLASSE III	FUNDO DE INVESTIMENTO - EXODUS INSTITUCIONAL	719.498,98
CLASSE I	MATHEUS GONCALVES	435.688,79
CLASSE I	MAIA BRITTO SOCIEDADE DE ADVOGADOS	379.715,74
CLASSE III	SIFRA S/A	363.370,66

#### Endividamento Extraconcursal

Em junho o passivo extraconcursal da ABC Shoes encerrou em **R\$ 25.429.472,55**, marcado, sobretudo, por obrigações fisco-tributárias, conforme abaixo:



#### Reunião

Em 16.08.2022 foi realizada reunião virtual com a empresa ABC Shoes, sendo informado, inicialmente, que as negociações referentes aos parcelamentos de FGTS previstos na cláusula 10 do plano de Recuperação Judicial já foram iniciados e há estimativa de que nos próximos meses sejam concluídas, tendo em vista que a maior demora se deve por problemas enfrentados com a Caixa Econômica Federal em aceitar os parcelamentos.

Sobre os pagamentos da Classe I, que foram iniciados em 06/2022 após o recebimento da primeira parcela dos valores advindos dos leilões realizados na mesma competência, conforme pode ser acompanhado na [página 5](#) deste relatório, a Recuperanda informa que foram realizados os depósitos aos credores de forma proporcional ao crédito de cada um, restando apenas 5 credores que estão sendo verificados os saldos bancários, sendo o saldo de R\$ 200 mil do valor recebido para o pagamento destes. Maiores informações na [página 8](#) deste relatório.

Quanto aos valores de aluguéis que se encontravam em aberto, sendo parte do valor referente a diferença do aluguel que foi reduzido no período de pandemia e no encerramento da loja foi cobrado pelo proprietário, inclusive o que já se encontrava na RJ, esclareceu a Recuperanda que foi arrolado no processo o valor da diferença, além da multa prevista em contrato, com a finalidade de ser o valor negociado. Ainda, se comprometeu a encaminhar as informações detalhadas sobre o processo para esta Administração Judicial.

## 2. RESUMO

### Resumo do Cumprimento do Plano de Recuperação Judicial

#### Classe I - Trabalhistas

A classe reúne 177 **credores** no valor total de **R\$ 4.440.826,01**. O prazo inicial para o pagamento das parcelas dos credores até 150 salários mínimos é entre dezembro/2021 a novembro/2022, sendo os pagamentos condicionados à venda dos imóveis de matrícula 8.668 e 8.664. Os credores acima de 150 salários mínimos serão pagos na forma dos quirografários.

Realizada em 07/06/2022 a alienação dos imóveis, por meio de abertura de propostas fechadas seguida de processo competitivo, sobreveio a arrematação pelo valor total de R\$ 3.100.000,00 pela empresa **Irmãos Soares Indústria e Comércio de Calçados Eireli**, mediante a entrada de R\$ 1.000.000,00 (um milhão de reais), e o saldo remanescente em 20 parcelas mensais, com correção pela CDI.

Em decisão datada de 23/06/2022 sobreveio a homologação da proposta, com a liberação do valor atinente à entrada (R\$ 1.000.000,00) em favor da Recuperanda, para que seja destinado ao início dos pagamentos aos credores da classe I - trabalhistas;

Até 07/2022 foram realizados os pagamentos de R\$ 794.377,14 referentes aos credores até 150 salários mínimos, restando saldo de R\$ 1.051.789,45. O saldo remanescente de R\$ 205.622,86 advindo do leilão realizado em 06/2022, ficará reservado para o pagamento dos credores que estão com divergência nos dados bancários e estão sendo feitos contatos pela empresa para regularização.

Ainda, de acordo com a cláusula 10 do PRJ, consta que os créditos trabalhistas habilitados a título de FGTS poderão ser pagos por Lei Federal que possibilite parcelamento direto, o que vem sendo analisado pela Recuperanda e será acompanhado por esta administração judicial.

#### Classe II – Garantia Real

A Classe II engloba **1 credor**, no valor total de **R\$ 3.797.157,43** cujos pagamento será realizado mediante dação em pagamento do terreno urbano matriculado sob nº 8.666, ofertado em garantia à Cédula de Crédito Bancário Confissão de Dívida nº 488896069, mediante Escritura Pública de Constituição de Hipoteca, firmado originalmente com Itaú Unibanco S/A, posteriormente cedido ao Fundo de Investimento em Direitos Creditórios Não Padronizados Alternative I e, em seguida, adquirido pela Travessia Securitizadora de Créditos Financeiros VIII S/A.

No evento 329 dos autos restou determinada a expedição de ofícios aos Juízos da 2ª Vara desta Comarca, da 2ª Vara do Trabalho de Brusque e da 9ª Vara Federal de Florianópolis, para que procedessem a baixa das restrições concernentes à penhora e/ou indisponibilidade lançadas na matrícula do bem, possibilitando a efetivação da transferência. Posteriormente, restou expedido ofício ao Registro de Imóveis para que realize a transferência de propriedade. No evento 621 o órgão apresentou exigências necessárias para a efetivação, sobre o qual aguarda-se regularização pelas partes.

#### Classe III – Quirografários

A Classe III compreende **185 credores**, no valor total de **R\$ 11.555.890,76**.

- **Credores financeiros:** possui carência de 2 meses para esta subclasse onde, até o momento, apenas o credor G2 COMPANHIA SECURITIZADORA DE CREDITOS FINANCEIROS se habilitou como credor financeiro. Até junho/2022 foram realizados os pagamentos de 4 parcelas no valor total de R\$ 233.685,73, restando em atraso apenas a parcela de junho/2022 no valor de R\$ 54.704,00, além das correção e juros previstos no plano. Cabe esclarecer que o modificativo do plano narra que o pagamento da primeira parcela deveria ocorrer 60 dias após sua aprovação, o que ocorreu em 26/08/2021, contudo os pagamentos se iniciaram somente em 23/12/2021, pois a Recuperanda justificou ter contado o prazo após a credora ter se manifestado como credora financeira. As parcelas dos meses de janeiro e fevereiro/2022 não foram pagas conforme previsto, porém a Recuperanda realizou negociação direta com o credor e ficou acordado entre as partes que os pagamentos seriam retomados normalmente em março/2022 e acrescidas duas parcelas ao final dos pagamentos.
- **Demais credores:** compreende 184 dos credores da classe III no valor total de R\$ 9.494.505,99 e possui carência de 36 meses, onde os pagamentos deverão iniciar em outubro/2024 em 120 parcelas mensais.

#### Classe IV – ME's e EPP's


A Classe IV compreende **60 credores**, no valor total de **R\$ 1.066.351,26** com carência de 36 meses, logo o pagamento das 120 parcelas deverá ter seu início em **outubro/2024**.



# 3. DESCRIÇÃO DA EMPRESA

## ABC SHOES

Fotos da empresa enviadas em 25.07.2022.





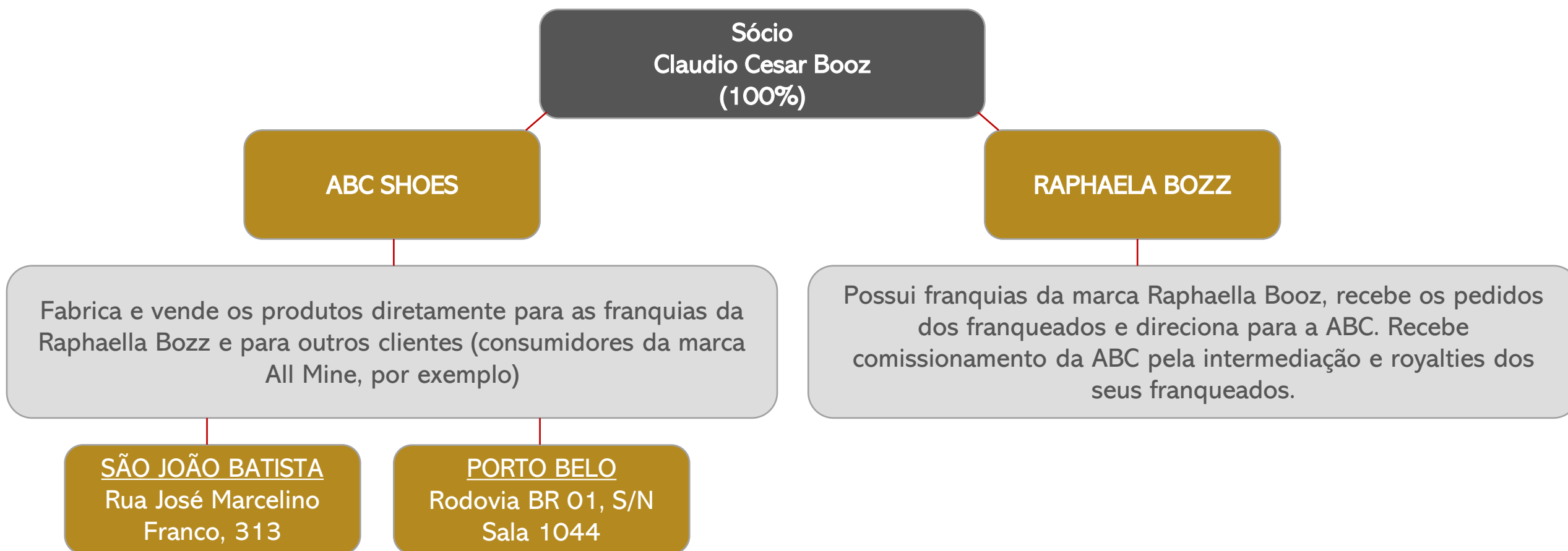
### 3. DESCRIÇÃO DA EMPRESA

#### Estrutura Societária

A empresa possui, atualmente, sua fábrica localizada na **Rua José Marcelino Franco, 313, Jardim São Paulo, São João Batista/SC**, além de uma loja localizada em Porto Belo/SC.

O sócio também é o único sócio da empresa **RAPHAELLA BOOZ FRANQUIAS LTDA**, CNPJ: 10.845.752/0001-07, cujo endereço é na **Rua José Marcelino Franco, 313, Jardim São Paulo, São João Batista/SC**, junto com a empresa ABC.

Em reunião presencial, realizada em 19.11.2020, o sr. Claudio Booz, explicou a relação comercial entre as empresas:



## 4. DADOS FINANCEIROS-ECÔNOMICOS

### Balanço Patrimonial

Balanco Patrimonial		04/2022	05/2022	06/2022
ATIVO	<b>Circulante</b>	<b>13.542.492</b>	<b>13.890.448</b>	<b>14.596.978</b>
	Disponibilidades	358.968	478.329	1.300.548
	<b>Valores a Receber</b>	<b>13.183.524</b>	<b>13.412.119</b>	<b>13.296.430</b>
	Cientes Nacionais	10.348.510	10.277.212	9.425.448
	(-) Duplicatas Descontadas	- 5.074.395	- 5.151.932	- 4.564.511
	Cartões a Receber	17.218	45.152	51.058
	Adiantamentos	5.221	32.433	43.813
	Impostos a Recuperar	4.153.420	4.153.671	4.183.359
	Crédito entre Estabelecimentos	904.652	1.044.245	1.324.910
	Estoques	2.603.667	2.577.275	2.726.117
	Outros Créditos	222.245	432.055	105.048
	Despesas Antecipadas	2.986	2.010	1.188
	<b>Não Circulante</b>	<b>9.746.167</b>	<b>9.734.467</b>	<b>11.238.200</b>
	<b>Realizável a Longo Prazo</b>	<b>890</b>	<b>950</b>	<b>1.010</b>
Quotas de capital - VIACREDI	890	950	1.010	
<b>Permanente</b>	<b>9.745.277</b>	<b>9.733.517</b>	<b>11.237.190</b>	
Imobilizado	9.745.277	9.733.517	11.237.190	
<b>Total do Ativo</b>	<b>23.288.659</b>	<b>23.624.915</b>	<b>25.835.177</b>	
<b>Balanco Patrimonial</b>				
		<b>04/2022</b>	<b>05/2022</b>	<b>06/2022</b>
PASSIVO	<b>Circulante</b>	<b>32.240.748</b>	<b>32.205.020</b>	<b>35.326.119</b>
	Empréstimos Bancários	8.232.019	8.232.019	10.551.597
	Fornecedores	5.681.754	5.332.580	5.555.733
	Obrigações Fiscais	4.483.748	4.489.555	4.563.121
	Salários e Encargos a Pagar	11.860.357	11.858.717	11.909.237
	Provisões Trabalhistas	251.098	296.191	383.807
	Parcelamentos de Obrigações	203.686	203.686	193.136
	Outras Obrigações	397.816	387.293	376.884
	Obrigações entre Estabelecimentos	895.526	1.036.368	1.317.034
	Vendas Antecipadas	234.744	368.610	475.570
	<b>Exigível a Longo Prazo</b>	<b>10.304.143</b>	<b>10.288.056</b>	<b>8.699.852</b>
	Impostos Parcelados Federais	5.731.509	5.731.509	5.663.409
	Impostos Parcelados Estaduais	1.705.233	1.689.145	1.673.058
	Outras Obrigações	2.867.401	2.867.401	1.363.384
	<b>Patrimônio Líquido</b>	<b>- 19.256.232</b>	<b>- 18.867.562</b>	<b>- 18.190.193</b>
	Capital Social	2.721.000	2.721.000	2.721.000
	Reserva de Lucros	5.260.987	5.260.987	2.341.425
Prejuízos Acumulados	- 27.238.219	- 26.849.549	- 23.252.618	
<b>Total do Passivo</b>	<b>23.288.659</b>	<b>23.625.514</b>	<b>25.835.777</b>	

**Disponibilidades:** engloba caixa de R\$ 553 mil e contas bancárias de R\$ 747 mil, ratificadas pelos extratos bancários enviados. A empresa informou que o saldo em caixa é apenas contábil, não correspondendo à realidade, sendo o real saldo ao final da competência de R\$ 131,00. Informações detalhadas na [página 15](#) deste relatório.

**Cientes:** a Recuperanda possui R\$ 9,4 milhões a receber de seus clientes, contudo, quase a totalidade do saldo está inadimplente, segundo a empresa, a maior parte está em escritório de cobrança especializado, porém há pouco sucesso nas negociações. Em junho o principal motivo do decréscimo da rubrica se deve aos valores de perdas de valores incobráveis que somaram R\$ 2,7 milhões. O aging list enviado atesta a veracidade das informações contábeis. Ainda, dentro dos recebíveis, há os valores das vendas de cartão que foram de R\$ 206,5 mil e possuem prazo médio de recebimento de 75 dias. Devido as novas vendas no período o saldo a receber de cartões de crédito aumentou aproximadamente 13% (R\$ 5,9 mil). As taxas cobradas pelas operadoras dos cartões variam de 1,19% a 2,30%, a depender do prazo.

**Adiantamentos:** em junho a Recuperanda realizou adiantamentos a fornecedores que chegaram a R\$ 125,7 mil, e recebeu mercadorias no montante de R\$ 114 mil, restando saldo de R\$ 43,8 mil. A ABC possui ampla movimentação nesta rubrica e de valores bastante variáveis pois, segundo a empresa, em virtude da recuperação judicial, os fornecedores exigem um adiantamento como garantia de recebimento. Geralmente após a confirmação do pagamento é que os fornecedores colocam a matéria-prima em produção, outros já têm a pronta entrega, varia de fornecedor para fornecedor. A empresa destacou à Administração Judicial que a política desses adiantamentos não é da ABC, e sim imposta pelos fornecedores. Há também valores com adiantamentos de salários, que são apropriados e pagos dentro do próprio mês, tendo registrado R\$ 1.085,80 na competência.

**Impostos a Recuperar:** compreende, principalmente, o mandado de segurança n.º 5004470-60.2017.4.04.7205 que reconheceu o direito a exclusão do ICMS na base de cálculo de PIS e Cofins. Em junho houve a atualização monetária de R\$ 41.922,58, e foi realizada a compensação de valores no montante de R\$ 17,5 mil, ficando, assim, um saldo de R\$ 4.134.479,04 ao final da competência. Em maio houve a apuração da estimativa de IRPJ e CSLL, porém não ficou registrado no balancete enviado e foi retificado no mês de junho e encerrou no montante de R\$ 14,6 mil.

**Crédito entre Estabelecimentos:** demonstrou aumento de R\$ 280,6 mil em virtude, principalmente, dos valores devidos de alugueis da filial 11 para a matriz. A Recuperanda atesta a veracidade do saldo.

**Estoques:** o inventário ratifica o valor contabilizado, sendo que 90% compreende a matérias-primas. O valor final da rubrica apresentou crescimento de R\$ 148,8 mil. A Recuperanda informa que o controle de estoques é feito diariamente e que o montante encontra-se de acordo com à realidade.

**Outros Créditos:** trata-se de bloqueio judicial no montante de R\$ 78.197,59 e depósito judicial de R\$ 26.850,08. Em junho houve R\$ 4.927,79 de novos bloqueios e foram desbloqueados R\$ 331.935,01. A Recuperanda elucidou que os bloqueios foram oriundos do processo n.º 5027062-74.2021.4.04.7200, movida pela União Fazenda Nacional, sendo feitas várias tentativas de bloqueios ao longo do mês e, após a intervenção da RJ, foi solicitado que cessassem as penhoras.

**Despesas Antecipadas:** a retração de junho trata-se da apropriação dos seguros no montante de R\$ 821,47.

**Imobilizado:** a movimentação em junho é em virtude da depreciação no valor de R\$ 11.327,32, além das baixas realizadas devido a venda dos terrenos de matrícula 8677 e 8664, conforme previsto no plano.

## 4. DADOS FINANCEIROS-ECÔNOMICOS

### Balanco Patrimonial

Balanco Patrimonial		04/2022	05/2022	06/2022
ATIVO	<b>Circulante</b>	<b>13.542.492</b>	<b>13.890.448</b>	<b>14.596.978</b>
	Disponibilidades	358.968	478.329	1.300.548
	<b>Valores a Receber</b>	<b>13.183.524</b>	<b>13.412.119</b>	<b>13.296.430</b>
	Clientes Nacionais	10.348.510	10.277.212	9.425.448
	(-) Duplicatas Descontadas	- 5.074.395	- 5.151.932	- 4.564.511
	Cartões a Receber	17.218	45.152	51.058
	Adiantamentos	5.221	32.433	43.813
	Impostos a Recuperar	4.153.420	4.153.671	4.183.359
	Crédito entre Estabelecimentos	904.652	1.044.245	1.324.910
	Estoques	2.603.667	2.577.275	2.726.117
	Outros Créditos	222.245	432.055	105.048
	Despesas Antecipadas	2.986	2.010	1.188
	<b>Não Circulante</b>	<b>9.746.167</b>	<b>9.734.467</b>	<b>11.238.200</b>
	<b>Realizável a Longo Prazo</b>	<b>890</b>	<b>950</b>	<b>1.010</b>
	Quotas de capital - VIACREDI	890	950	1.010
	<b>Permanente</b>	<b>9.745.277</b>	<b>9.733.517</b>	<b>11.237.190</b>
Imobilizado	9.745.277	9.733.517	11.237.190	
<b>Total do Ativo</b>	<b>23.288.659</b>	<b>23.624.915</b>	<b>25.835.177</b>	
PASSIVO	<b>Balanco Patrimonial</b>	<b>04/2022</b>	<b>05/2022</b>	<b>06/2022</b>
	<b>Circulante</b>	<b>32.240.748</b>	<b>32.205.020</b>	<b>35.326.119</b>
	Empréstimos Bancários	8.232.019	8.232.019	10.551.597
	Fornecedores	5.681.754	5.332.580	5.555.733
	Obrigações Fiscais	4.483.748	4.489.555	4.563.121
	Salários e Encargos a Pagar	11.860.357	11.858.717	11.909.237
	Provisões Trabalhistas	251.098	296.191	383.807
	Parcelamentos de Obrigações	203.686	203.686	193.136
	Outras Obrigações	397.816	387.293	376.884
	Obrigações entre Estabelecimentos	895.526	1.036.368	1.317.034
	Vendas Antecipadas	234.744	368.610	475.570
	<b>Exigível a Longo Prazo</b>	<b>10.304.143</b>	<b>10.288.056</b>	<b>8.699.852</b>
	Impostos Parcelados Federais	5.731.509	5.731.509	5.663.409
	Impostos Parcelados Estaduais	1.705.233	1.689.145	1.673.058
	Outras Obrigações	2.867.401	2.867.401	1.363.384
	<b>Patrimônio Líquido</b>	<b>- 19.256.232</b>	<b>- 18.867.562</b>	<b>- 18.190.193</b>
Capital Social	2.721.000	2.721.000	2.721.000	
Reserva de Lucros	5.260.987	5.260.987	2.341.425	
Prejuízos Acumulados	- 27.238.219	- 26.849.549	- 23.252.618	
<b>Total do Passivo</b>	<b>23.288.659</b>	<b>23.625.514</b>	<b>25.835.777</b>	

**Empréstimos e Financiamentos:** engloba os créditos junto a instituições financeiras arrolados no processo de Recuperação Judicial. Destaca-se que o valor contabilizado evidencia uma diferença de R\$ 5,4 milhões em relação ao relacionado na RJ e, segundo a ABC não há previsão para correção da rubrica. Em junho foram pagos os valores em atraso dos meses de abril e maio do credor G2 Companhia Securitizadora de Créditos no montante de R\$ 103.069,24, restando apenas a parcela de junho em aberto, além dos valores de anulação dos mútuos com José Airton Ramos, Ivone Aparecida Ramos e JJS Soldados Ltda, conforme embargo referente o terreno de matrícula 8677 e 8664, nos valores de R\$ 1.672.647,53 e R\$ 750.000,00.

**Fornecedores:** do valor contabilizado, 88% está arrolado na RJ e o restante são dívidas extraconcursais. No período houve crescimento de R\$ 223 mil, principalmente devido as novas compras realizadas com as empresas Bolzano Brasil Industria de Couros e Peles Ltda (R\$ 124 mil) e Ralver Palmilhas Injet. E Confor. Ltda (R\$ 95 mil).

**Obrigações Fiscais:** a conta mais expressiva da rubrica é de COFINS no montante de R\$ 3 milhões, representando 67% do todo. A Recuperanda possui dois parcelamentos de ICMS ativos, os quais encontram-se na parcela 04/120 e estão em dia. Maiores detalhes podem ser contemplados no item "Dívida Fiscal", na página 16.

**Obrigações Trabalhistas:** compreende valores arrolados na recuperação judicial, como salários e rescisões, que juntos somam R\$ 4,4 milhões. Embora a Recuperanda pague o FGTS e INSS parte empregado mensalmente, há saldos inadimplentes de períodos anteriores, aproximadamente, R\$ 4,5 milhões. Ainda, no período houve 4 demissões e 10 admissões, o que também contribuiu para a oscilação da rubrica. As provisões englobam férias e 13º salário, que em junho apresentou aumento de R\$ 87,6 mil.

**Vendas Antecipadas:** a ABC realizou novas vendas no montante de R\$ 140,5 mil e entrega de mercadorias de R\$ 33,6 mil, aumentando o saldo final em R\$ 106,9 mil. Segundo a empresa, o pagamento é à vista para clientes com menos de um ano de abertura de CNPJ. As principais vendas ocorreram para Marcelo Silva – Francisca Giovana da Nobrega Batista (R\$ 54 mil) e Anwar Comércio de Calçados Ltda (R\$ 50 mil).

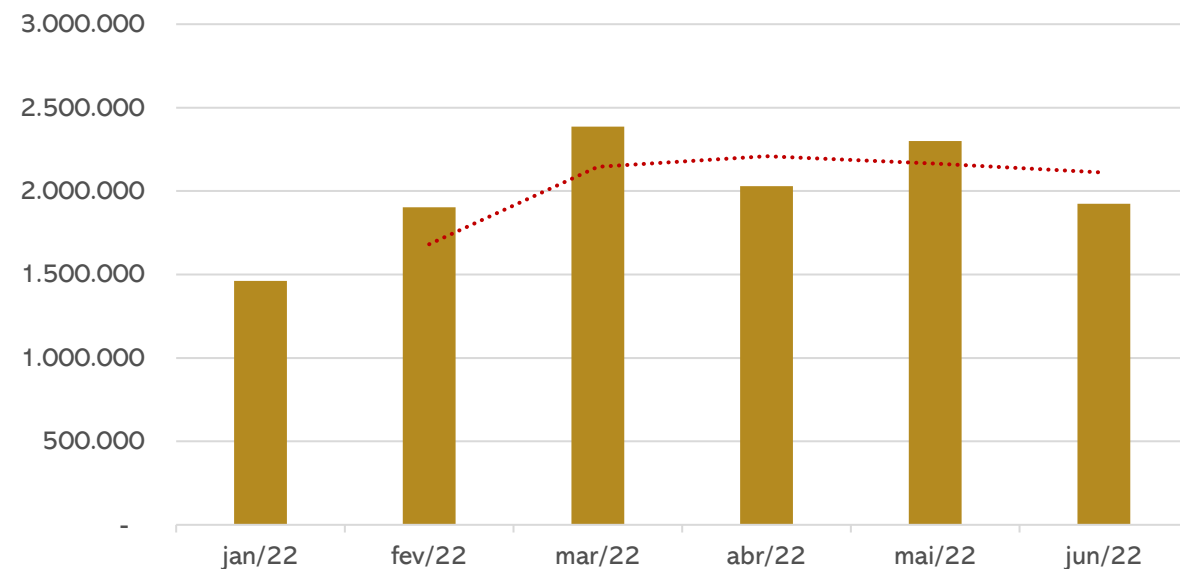
**Outras Obrigações:** envolve, principalmente, atrasos nas faturas de energia elétrica de R\$ 102,7 mil, correspondentes aos valores em aberto do ano de 2020, e alugueis (filiais) de R\$ 241 mil, que também estão inadimplentes. Em junho houve o pagamento dos alugueis da competência 05/2022 (R\$ 27,5 mil), além da transferência dos valores dos alugueis da filial 13, que está em processo de encerramento, para a filial 11, e energia elétrica de R\$ 23,9 mil, principais motivos da retração. Sobre as negociações dos valores dos alugueis, a Recuperanda informa que se tratam dos valores da competência 01/2022 referente a loja do Shopping Muller – período em que esta ainda se encontrava aberta – multa por encerramento além da diferença do desconto concedido pelo shopping no período de pandemia (75%) que, devido ao fechamento da loja, estão cobrando a diferença, o total solicitado é de R\$ 195,7 mil e foram levados ao âmbito judicial, sendo que a ABC fará a defesa dentro do prazo determinado.

## 4. DADOS FINANCEIROS-ECÔNOMICOS

### Demonstração de Resultado

DRE	04/2022	05/2022	06/2022	2022
Receita Operacional Bruta	2.029.033	2.300.403	1.923.598	12.004.203
Deduções da Receita Bruta	- 524.323	- 688.489	- 552.777	- 3.532.222
Receita Líquida	1.504.709	1.611.914	1.370.821	8.471.982
Custos dos Produtos Vendidos	- 1.099.531	- 858.049	- 1.271.035	- 6.391.383
Lucro Bruto	405.179	753.865	99.786	2.080.598
Despesas Comerciais	- 121.921	- 137.824	- 145.273	- 743.911
Despesas Administrativas	- 135.305	- 119.880	- 95.198	- 758.605
Despesas Tributárias	- 2	- 2.713	- 2.267	- 4.998
Outras Receitas	100.706	43.984	3.090.884	3.356.264
Outras Despesas não Operacionais	-	-	2.780.650	2.791.244
Resultado do Operacional	248.657	537.433	167.282	1.138.104
Resultado Financeiro	- 147.587	- 148.762	- 160.220	- 1.068.686
Resultado antes IR	101.070	388.671	7.061	69.418
Resultado Contábil	101.070	388.671	7.061	69.418

#### Receitas



**Receitas:** o faturamento apresentou decréscimo de 16,4% comparado ao mês anterior. Salienta-se que a indústria de calçados tem um faturamento sazonal. Em junho, além das variações corriqueiras, houve a troca de coleção, onde há ajuste na produção, e atrasos de mercadorias por parte dos fornecedores.

**Custos dos Produtos Vendidos:** aduz principalmente a matérias-primas de R\$ 720 mil, mão-de-obra de R\$ 375,5 mil e gastos gerais de fabricação de R\$ 291 mil, além das mercadorias para revenda R\$ 67 mil. Em junho os custos representaram 93% das receitas líquidas, ante os 53% do mês anterior, de acordo com a Recuperanda, é justificado pois variam de acordo com o produto que é fabricado, alguns mais elevados que outros. Na competência, além dos valores de mão de obra, que apresentaram aumento devido as novas contratações, houve crescimento nos serviços de terceiros devido a maior demanda, principalmente, devido a compra de cabedais, sintéticos e industrializações. Os materiais auxiliares e de consumo passaram de R\$ 19 mil para R\$ 54 mil, justificado pela empresa ser devido a aquisição de formas e navalhas para a produção.

**Despesas Comerciais:** envolve dispêndios salariais com o pessoal de vendas, fretes, comissões e depreciações. Na competência a rubrica apresentou crescimento de aproximadamente 5%, devido principalmente, as despesas com pessoal que passaram de R\$ 18,9 mil para R\$ 29 mil, devido as rescisões e novas contratações. Destaca-se que a empresa possui 6 representantes All Mine e 5 representantes RB, cuja taxa de comissionamento varia de 6% a 8%.

**Despesas Administrativas:** compreende, sobretudo, despesas de serviços de terceiros no valor de R\$ 28,9 mil e despesas advocatícias de R\$ 27,7 mil, sendo as mais expressivas da rubrica. O valor com serviços de terceiros apresentou decréscimo, passando de R\$ 41 mil para R\$ 28,9 mil, sendo os principais valores referentes a treinamentos e designe gráfico. As despesas com manutenção e conservação também retraiu, passando de R\$ 4 mil para R\$ 741,00.

**Outras Despesas Operacionais:** corresponde aos valores de perdas de créditos incobráveis, que em junho registrou o montante de R\$ 2.780.649,87, justificado pela ABC Shoes se tratarem de valores vencidos a mais de 12 meses e que não há expectativa de recebimento.

**Outras Receitas:** aloca as atualizações monetárias do saldo de exclusão do ICMS base de cálculo PIS/COFINS das devoluções e compensação de PIS/COFINS, conforme processo judicial, que em maio alcançaram R\$ 41,9 mil. Na competência, houve recebimentos de amostras grátis fornecidas pelos fornecedores e distribuição de sobras que somaram R\$ 381,60. Além do exposto, a Recuperanda realizou os lançamentos de baixa dos terrenos alienados, conforme previsto no plano de recuperação, no montante de R\$ 4.475.000,00, que também gerou lançamento de perdas no valor de R\$ 1.375.000,00, e fez o reconhecimento de reavaliação destes no total de R\$ 3.048.579,40.

**Resultado Financeiro:** as receitas com rendimento de aplicação, juros e descontos obtidos de R\$ 590,83 não fizeram frente as despesas financeiras, que majoritariamente correspondem a gastos com duplicatas descontadas no valor de R\$ 65 mil, que foram justificadas pela Recuperanda, devido a necessidade de maior disponibilidades, e descontos concedidos de R\$ 64 mil, refletindo em resultado financeiro negativo de R\$ 160 mil. Os descontos concedidos variam de acordo com o faturamento. Sobre os descontos, a Recuperanda elucidou que a política adotada pela empresa para seus clientes é de 8% de desconto dos pagamentos à vista, exceto para a Allmine que possui firmado em contrato o desconto de 6,5% em duplicatas referentes ao marketing e logística, sendo que alguns dos descontos ocorrem em boleto quando a empresa muda a forma de pagamento após a saída do produto da empresa.

**Resultado:** embora o faturamento tenha retraído e tenha tido despesas elevadas com perdas de valores incobráveis, as receitas com a alienação dos terrenos fez com que a ABC encerrasse a competência com resultado positivo de R\$ 7 mil. Em 2022 a Recuperanda carrega lucros de R\$ 69 mil. Cumpre destacar que a empresa não possui contabilidade integrada com os custos, o que pode gerar distorção nos resultados apresentados.

## 4. DADOS FINANCEIROS-ECÔNICOS

### Demonstração do Fluxo de Caixa

#### DEMONSTRATIVO DO FLUXO DE CAIXA

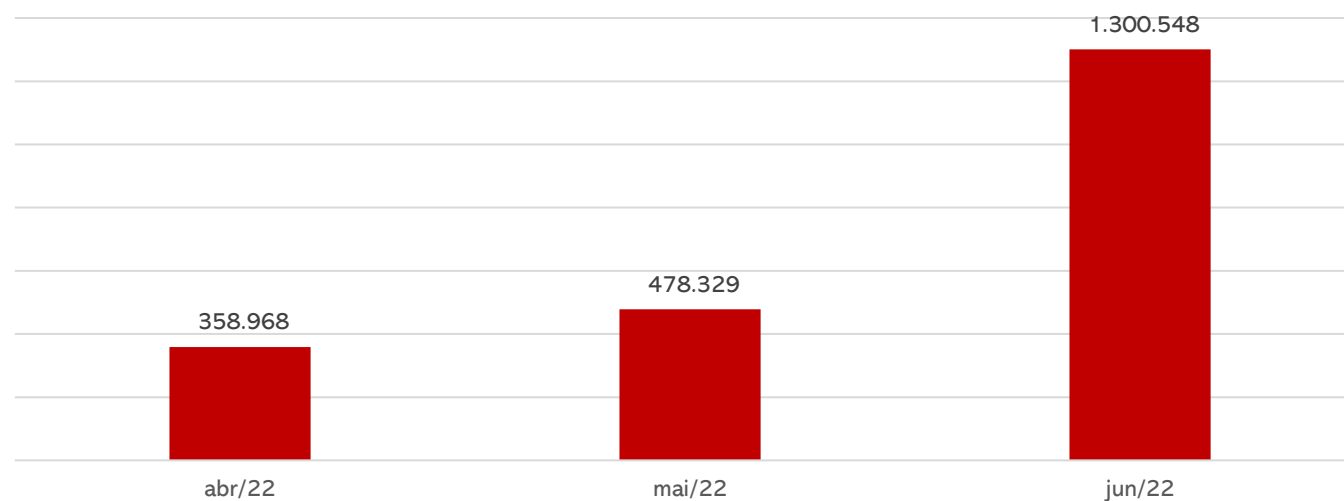
	abr/22	mai/22	jun/22
<b>Fluxos de Caixa das Atividades Operacionais</b>			
Recebimentos de Clientes	1.757.139	2.199.882	2.340.856
Pagamentos a fornecedores e empregados	-1.206.720	-1.634.340	-1.045.130
Juros pagos, recebidos e descontos obtidos	- 10.516	- 11.219	- 19.686
Pagamentos de impostos sobre Atividades Operacionais	- 85.745	- 87.306	- 94.087
Pagamentos Salários e Encargos	- 285.569	- 269.580	- 270.768
Pagamento Despesas Operacionais	- 70.391	- 75.318	- 86.653
Transferências Operacionais Entre Filiais	-	-	-
<b>Caixa Líquido proveniente das Atividades Operacionais</b>	<b>98.199</b>	<b>122.119</b>	<b>824.533</b>
<b>Fluxos de Caixa das Atividades de Investimentos</b>			
Juros recebidos	14	15	14
Impostos taxas e contribuições sobre investimentos	- 2	- 2.713	- 2.267
Investimentos	- 60	- 60	- 60
<b>Caixa Líquido das Atividades de Investimento</b>	<b>- 48</b>	<b>- 2.758</b>	<b>- 2.313</b>
<b>Aumento Líquido de caixa e equivalentes de caixa</b>	<b>98.151</b>	<b>119.361</b>	<b>822.219</b>
Caixa no início do período	260.817	358.968	478.329
Caixa no final do período	358.968	478.329	1.300.548

**Caixa Operacional:** a Recuperanda destinou os recursos advindos dos clientes para o pagamento de fornecedores, empregados e despesas vinculadas às operações. Em junho, as saídas com fornecedores retraiu de R\$ 1,6 milhão para R\$ 1 milhão, e os recebimentos de clientes aumentaram em aproximadamente R\$ 140,9 mil, gerando resultado operacional de R\$ 824 mil.

**Caixa de Investimentos:** compreende o pagamento de Quotas Capital Viacred.

**Caixa no Final do Período:** O caixa encerrou com saldo positivo de R\$ 1,3 milhão.

#### Evolução Saldo Final Caixa

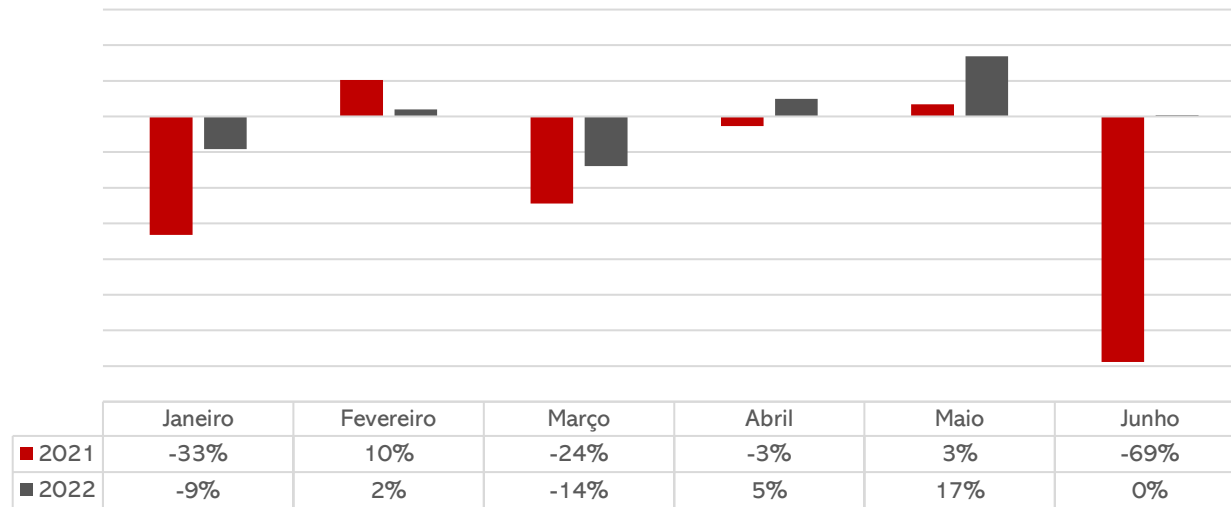




## 4. DADOS FINANCEIROS-ECÔNICOS

### Análise Semestral

#### Índice de Rentabilidade

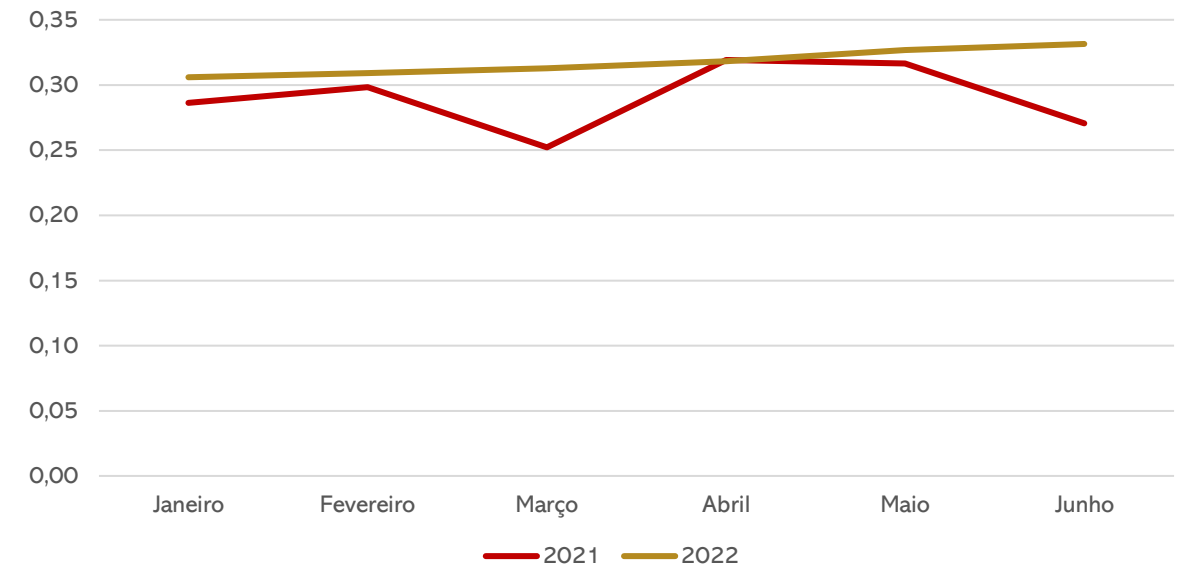


**Índice de Rentabilidade:** Embora ainda apresente resultados negativos, em alguns casos, é possível visualizar a melhora na rentabilidade da Recuperanda no primeiro semestre de 2022, comparada ao mesmo período do ano de 2021. O mês de maio apresentou o maior lucro do ano, demonstrando 17% de rentabilidade.

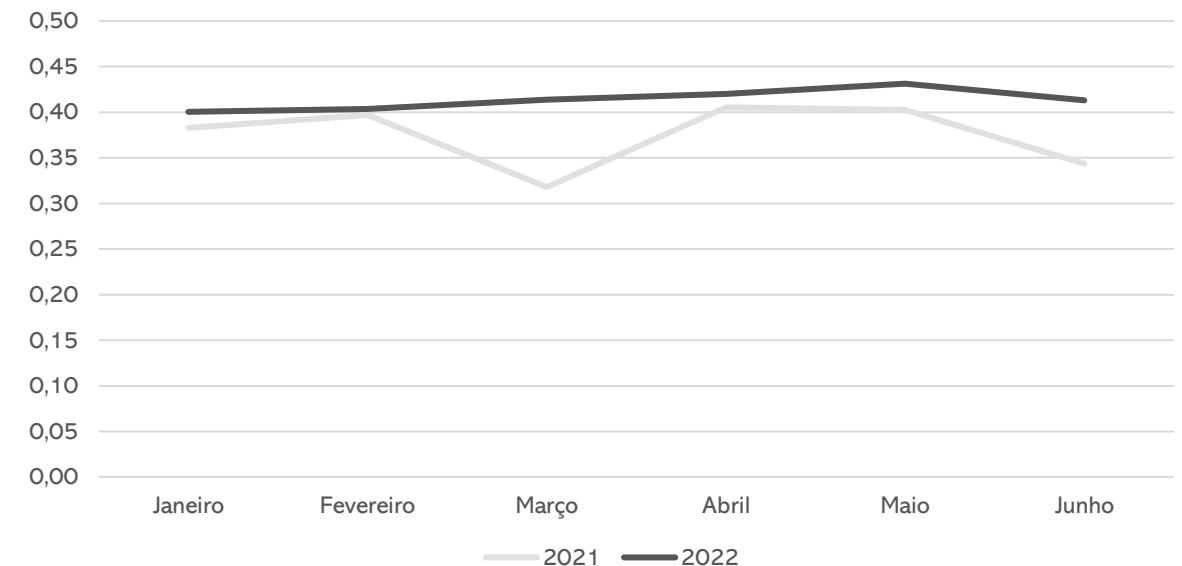
**Liquidez Geral:** Demonstra a capacidade de solvência da empresa no longo prazo. No ano de 2021 a empresa apresentou grandes oscilações em seus índices, chegando ao menor resultado em março sendo 0,25, já no ano de 2022 apresentou crescentes melhoras, chegando a 0,33 em junho, demonstrando que a empresa vem conseguindo aumentar sua capacidade de pagamentos, inclusive no longo prazo.

**Liquidez Corrente:** É considerado apenas os valores alocados a curto prazo, prevendo a capacidade de liquidar suas dívidas neste período. O gráfico demonstra que, assim como a liquidez geral, a Recuperanda vem aumentando sua capacidade de pagamentos no ano de 2022, chegando a 0,43 em maio.

#### Liquidez Geral



#### Liquidez Corrente



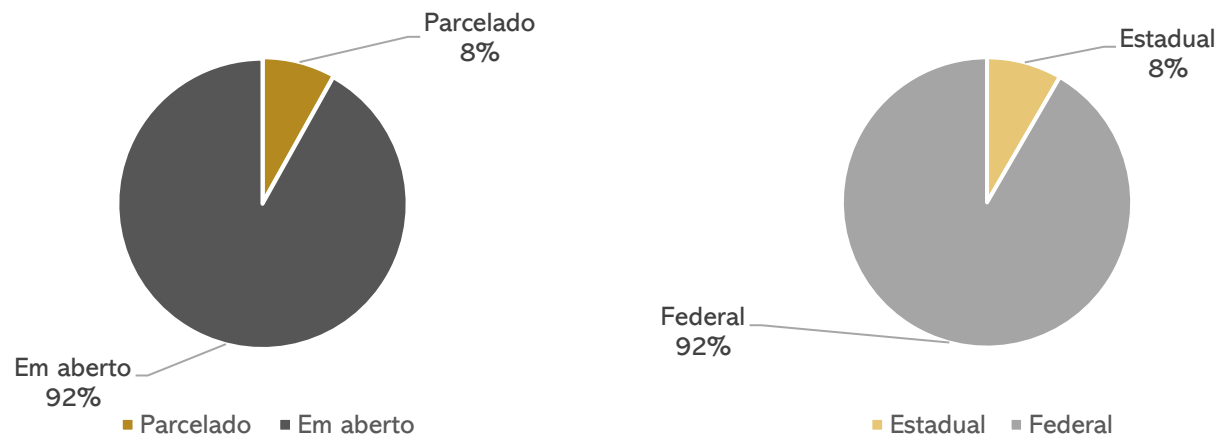
# 5. DÍVIDA TRIBUTÁRIA

## Dívida Fiscal

A ABC Shoes realiza as compensações mensais e está pagando de forma parcial os tributos correntes, contudo, há dívidas tributárias de competências anteriores em aberto. A Recuperanda possui dois parcelamentos de ICMS ativos que encontram-se em dia.

No período, o passivo tributário da ABC alcançou **R\$ 23.008.948,98**, porém, o valor atualizado do passivo fiscal é de R\$ 38,9 milhões, conforme relatórios enviados das dívidas por esfera e a empresa informou que irá realizar as atualizações dos valores após concluir as negociações de parcelamentos.

**Distribuição do passivo tributário**



**Posição Tributária**



A Recuperação Judicial restou concedida independente da apresentação das certidões negativas fiscais, uma vez que, entendeu o juízo, a devedora demonstrou ter iniciado procedimentos necessários ao pagamento, mediante parcelamento dos débitos. Além disso, ressaltou que os entes públicos possuem meios próprios para a cobrança de seus créditos. A questão, dentre outros pontos, é objeto do Agravo de Instrumento nº 5064208-30.2021.8.24.0000 interposto pelo Banco Safra, ao qual restou negado provimento em sessão virtual realizada em 09/06/2022.

jun/22	
Posição Tributos Municipais	
ISS Retido	44
Parcelamento ISS	59
<b>Total</b>	<b>103</b>

Posição Tributos Estaduais	
ICMS a recolher	60.810
ICMS parcelamento 221100125030	1.498.410
ICMS parcelamento 221100125021	367.725
<b>Total</b>	<b>1.926.945</b>

jun/22	
Posição Tributos Federais	
IPI	406.628
FCP	31
IRRF	223.327
PIS	712.651
COFINS	3.057.178
Previdência Social	5.195.586
INSS Receita Bruta	2.616.736
INSS serviços	324
CSRF	22.292
CSLL	444,86
IRRPJ	741,42
IRPJ Diferido	886.903
CSLL Diferido	319.285
FGTS	1.897.714
Processo Fiscais	5.535.922
<b>Total</b>	<b>21.081.901</b>

## 6. PLANO DE RECUPERAÇÃO JUDICIAL

### Proposta de Pagamento Aprovada pelos Credores

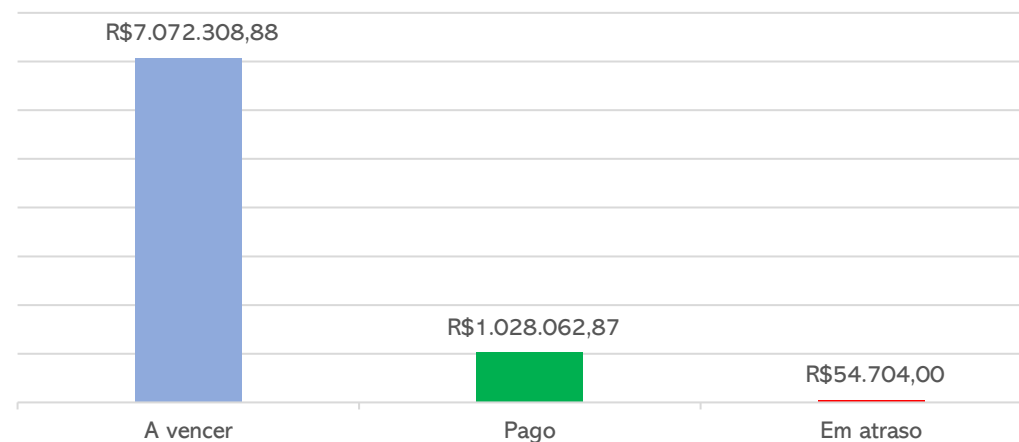
CLASSE	Subclasse	VALOR RJ	DESÁGIO	CARÊNCIA	INÍCIO DOS PAGAMENTOS	FIM DOS PAGAMENTOS	Nº PARCELAS	PERIODICIDADE	JUROS	CORREÇÃO	AMORTIZAÇÃO	RECURSOS UTILIZADOS
Classe I - Trabalhista	Até 150 salários mínimos	R\$ 3.866.550,53	50%	-	dez/21	nov/22	Até 12 meses	Não consta	-	TR	-	Será quitado com a venda direta dos imóveis de matrícula 8.668 (valor mínimo R\$ 1.224.160,00) e 8.664 (valor mínimo R\$ 1.775.375,00) em até 12 meses da decisão homologatória da aprovação do plano de recuperação judicial.
	Acima de 150 salários mínimos	R\$ 574.275,48	85%	36 meses	out/24	ago/34	120	Mensal	-	TR	-	Venda das lojas/filiais da Recuperanda como UPI, venda dos terrenos sob matrícula 6.549, 8.665, 8.667, 8.677, 13.022. Após a homologação do plano de recuperação judicial.
Classe II - Garantia Real	Aplicável a todos	R\$ 3.797.157,43	-	-	-	-	-	À vista	-	-	-	Após a homologação do plano de recuperação judicial, o magistrado deverá determinar a expedição de ofício para o registro de imóveis da Comarca de São João Batista/SC, a fim de que transfira a titularidade para o respectivo credor do terreno urbano matriculado sob nº 8.666, ofertado em garantia à Cédula de Crédito Bancário Confissão de Dívida nº 488896069, mediante Escritura Pública de Constituição de Hipoteca, firmado originalmente com Itaú Unibanco S/A, posteriormente cedido ao Fundo de Investimento em Direitos Creditórios Não Padronizados Alternative I e em seguida adquirido pela Travessia Securitizadora de Créditos Financeiros VIII S/A.
Classe III - Quirografários	Demais Credores	R\$ 9.494.505,99	85%	36 meses	out/24	ago/34	120	Mensal	-	TR	-	Venda das lojas/filiais da Recuperanda como UPI, venda dos terrenos sob matrícula 6.549, 8.665, 8.667, 8.677, 13.022. Após a homologação do plano de recuperação judicial.
	Credores Financeiros	R\$ 2.061.384,77	55%	2 meses	dez/21	mai/23	18	Mensal	1%	CDI	-	IDesconto de 55%. Pagamento em 18 parcelas mensais e consecutivas, sendo a primeira em 60 dias após a aprovação do Plano de Recuperação Judicial, e correção monetária e juros: CDI + 1%
Classe IV - ME e EPP	Aplicável a todos	R\$ 1.066.351,26	85%	36 meses	out/24	ago/34	120	Mensal	-	TR	-	Venda das lojas/filiais da Recuperanda como UPI, venda dos terrenos sob matrícula 6.549, 8.665, 8.667, 8.677, 13.022. Após a homologação do plano de recuperação judicial.
<b>TOTAL</b>		<b>R\$ 20.860.225,46</b>										

## 6. PLANO DE RECUPERAÇÃO JUDICIAL

### Cumprimento do Plano

CLASSE	Subclasse	VALOR RJ	INÍCIO DOS PAGAMENTOS	FIM DOS PAGAMENTOS	VALOR APÓS DESÁGIO	ATUALIZAÇÃO EM JUNHO DE 2022		
						PAGO	EM ATRASO	A VENCER
Classe I - Trabalhista	Até 150 salários mínimos	R\$ 3.371.550,53	dez/21	nov/22	R\$ 1.685.775,27	R\$ 794.377,14	R\$	R\$ 891.398,13
	Acima de 150 salários mínimos	R\$ 1.069.275,48	out/24	ago/34	R\$ 160.391,32	R\$	R\$	R\$ 160.391,32
Classe II - Garantia Real	Aplicável a todos	R\$ 3.797.157,43	-	-	R\$ 3.797.157,43	R\$	R\$	R\$ 3.797.157,43
Classe III - Quirografários	Demais Credores	R\$ 9.494.505,99	out/24	ago/34	R\$ 1.424.175,90	R\$	R\$	R\$ 1.424.175,90
	Credores Financeiros	R\$ 2.061.384,77	dez/21	mai/23	R\$ 927.623,15	R\$ 233.685,73	R\$ 54.704,00	R\$ 639.233,42
Classe IV - ME e EPP	Aplicável a todos	R\$ 1.066.351,26	out/24	ago/34	R\$ 159.952,69	R\$	R\$	R\$ 159.952,69
<b>TOTAL</b>		<b>R\$ 20.860.225,46</b>			<b>R\$ 8.155.075,75</b> <b>100,00%</b>	<b>R\$ 1.028.062,87</b> <b>12,61%</b>	<b>R\$ 54.704,00</b>	<b>R\$ 7.072.308,88</b> <b>86,72%</b>

#### Resumo PRJ





MEDEIROS  
& MEDEIROS  
COSTA BEBER  
ADMINISTRAÇÃO JUDICIAL

# ANEXOS

RECUPERAÇÃO JUDICIAL



I – DEMONSTRAÇÕES CONTÁBEIS DE JUNHO DE 2022;



**MEDEIROS  
& MEDEIROS  
COSTA BEBER**  
ADMINISTRAÇÃO JUDICIAL

administradorjudicial.adv.br

CENTRAL DE ATENDIMENTO: **0800 150 1111**

PORTO ALEGRE / RS

NOVO HAMBURGO / RS

SÃO PAULO / SP

CAXIAS DO SUL / RS


BLUMENAU / SC



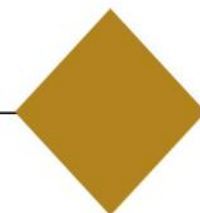
AV. DR. NILO PEÇANHA, 2900/701  
TORRE COMERCIAL IGUATEMI BUSINESS  
BAIRRO CHÁCARA DAS PEDRAS



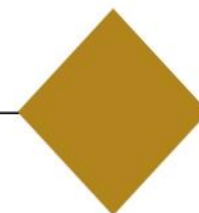
RUA JÚLIO DE CASTILHOS, 679/111  
CENTRO EXECUTIVO TORRE PRATA  
BAIRRO CENTRO



AV. NACÕES UNIDAS, 12399/133 B  
ED. COMERCIAL LANDMARK  
BAIRRO BROOKLIN NOVO



AV. ITÁLIA, 482/501  
ED. DOMÊNICA VERDI  
BAIRRO SÃO PELEGRINO



RUA DR. ARTUR BALSINI, 107  
BBC BLUMENAU  
BAIRRO VELHA



Empresa: ABC SHOES INDUSTRIA E COMERCIO DE CALÇADOS LTDA "EM RECUPERAÇÃO JUDICIAL" Emp.: 496  
 CNPJ: 86.154.119/0001-34 IE: 250090589 Fone: (483)26544-53  
 Endereço: RUA JOSE MARCELINO FRANCO, 313 CEP: 88.240-000  
 Bairro: JARDIM SAO PAULO Período: 01/06/2022 a 30/06/2022  
 Cidade: SAO JOAO BATISTA - SC Data do NIRE: 11/07/2019  
 NIRE: 42200045983  
 Página: 00001

**BALANCETE DE VERIFICAÇÃO LEVANTADO EM: 30/06/2022**

**ATIVO**

Contas Contábeis	Saldo Anterior	Débitos	Créditos	Saldo Atual
<b>1 ATIVO</b>	<b>23.624.914,82</b>	<b>18.674.260,09</b>	<b>(16.463.997,48)</b>	<b>25.835.177,43</b>
<b>2 ATIVO CIRCULANTE</b>	<b>13.890.447,88</b>	<b>12.684.200,09</b>	<b>(11.977.670,16)</b>	<b>14.596.977,81</b>
<b>3 DISPONÍVEL</b>	<b>478.328,82</b>	<b>4.638.005,68</b>	<b>(3.815.786,30)</b>	<b>1.300.548,20</b>
<b>4 CAIXA</b>	<b>475.468,00</b>	<b>509.098,82</b>	<b>(431.266,77)</b>	<b>553.300,05</b>
5 Caixa	471.259,90	245.895,99	(168.319,61)	548.836,28
691951 Caixa - Filial 11	4.208,10	263.202,83	(262.947,16)	4.463,77
<b>7 BANCOS</b>	<b>1.281,02</b>	<b>4.128.886,28</b>	<b>(3.384.504,19)</b>	<b>745.663,11</b>
1338 Banco do Brasil S/A - Matriz cc nº 3.082-1	37,06	778.513,32	(778.550,38)	0,00
1348 Banco do Brasil - Neumarkt - cc nº 3.084-8	1.189,34	170.506,04	(169.744,27)	1.951,11
646206 Cooperativa de Crédito - VIACREDI	54,62	3.179.866,92	(2.436.209,54)	743.712,00
<b>17 APLICAÇÕES FINANC LIQUIDEZ IMEDIATA</b>	<b>1.579,80</b>	<b>20,58</b>	<b>(15,34)</b>	<b>1.585,04</b>
18 Banco do Brasil S.A.	0,00	6,93	0,00	6,93
1355 Banco do Brasil - cc nº 3.082-1	1.579,80	13,65	(15,34)	1.578,11
<b>246 CLIENTES</b>	<b>5.124.024,05</b>	<b>6.663.628,16</b>	<b>(6.926.715,25)</b>	<b>4.860.936,96</b>
<b>247 CLIENTES NACIONAIS</b>	<b>10.275.956,40</b>	<b>4.884.482,85</b>	<b>(5.734.991,10)</b>	<b>9.425.448,15</b>
<b>621527 ( - ) DUPLICATAS DESCONTADAS</b>	<b>(5.151.932,35)</b>	<b>1.779.145,31</b>	<b>(1.191.724,15)</b>	<b>(4.564.511,19)</b>
621528 ( - ) Duplicatas Descontadas	(298.429,67)	0,00	0,00	(298.429,67)
1365 (-) Delmont	(32.619,92)	0,00	0,00	(32.619,92)
1366 (-) Gol	(184.882,25)	64.006,78	0,00	(120.875,47)
1368 (-) Novax	(4.264.760,14)	1.584.975,37	(1.191.724,15)	(3.871.508,92)
1597 (-) Ophir Capital	(371.240,37)	130.163,16	0,00	(241.077,21)
<b>32 CRÉDITOS</b>	<b>5.708.810,49</b>	<b>1.129.407,09</b>	<b>(1.130.030,38)</b>	<b>5.708.187,20</b>
<b>33 DUPLICATAS A RECEBER</b>	<b>45.152,36</b>	<b>206.572,68</b>	<b>(200.667,36)</b>	<b>51.057,68</b>
675218 Cartão de Crédito Cielo	45.152,36	206.572,68	(200.667,36)	51.057,68
<b>40 ADIANTAMENTOS</b>	<b>32.432,69</b>	<b>126.811,14</b>	<b>(115.431,01)</b>	<b>43.812,82</b>
41 Adiantamentos a Fornecedores	32.432,69	125.725,34	(114.345,21)	43.812,82
43 Adiantamentos de Salários	0,00	1.085,80	(1.085,80)	0,00
<b>64 OUTROS CRÉDITOS</b>	<b>432.054,89</b>	<b>4.927,79</b>	<b>(331.935,01)</b>	<b>105.047,67</b>
621716 Saldo de Bloqueio Judicial	405.204,81	4.927,79	(331.935,01)	78.197,59
1513 Depósito Judicial	26.850,08	0,00	0,00	26.850,08
<b>72 IMPOSTOS A RECUPERAR</b>	<b>3.657,28</b>	<b>401.969,76</b>	<b>(399.145,80)</b>	<b>6.481,24</b>
73 IPI a Recuperar	3.657,28	2.957,28	(133,32)	6.481,24
74 PIS a Recuperar	0,00	27.352,87	(27.352,87)	0,00
75 COFINS a Recuperar	0,00	126.670,79	(126.670,79)	0,00
77 ICMS a Recuperar - Estoques	0,00	244.988,82	(244.988,82)	0,00
<b>85 IMPOSTOS A COMPENSAR/DEDUZIR DO IMPOSTO A RECOLHER</b>	<b>4.110.056,46</b>	<b>41.922,58</b>	<b>(17.500,00)</b>	<b>4.134.479,04</b>
1551 PIS/COFINS a Compensar/Deduzir Mandado de Segurança 5004470-60.2017.4.04.7205	4.110.056,46	41.922,58	(17.500,00)	4.134.479,04
<b>99 IMPOSTOS A RESTITUIR</b>	<b>27.745,52</b>	<b>0,00</b>	<b>0,00</b>	<b>27.745,52</b>
100 IPI a Restituir	27.745,52	0,00	0,00	27.745,52
<b>258 ANTECIPAÇÕES DE IMPOSTO DE RENDA E CONTRIBUIÇÃO SOCIAL</b>	<b>13.466,65</b>	<b>1.186,28</b>	<b>0,00</b>	<b>14.652,93</b>
259 Imposto de Renda pago antecipadamente (Estimativa)	8.416,66	741,42	0,00	9.158,08
260 Contribuição Social paga antecipadamente (Estimativa)	5.049,99	444,86	0,00	5.494,85
<b>150 CRÉDITOS ENTRE ESTAB.MESMA EMPRESA</b>	<b>1.044.244,64</b>	<b>346.016,86</b>	<b>(65.351,20)</b>	<b>1.324.910,30</b>
619845 Transferencia de mercadoria Matriz/Filial	649.518,09	63.914,98	(1.092,20)	712.340,87
1317 Créditos Com a Matriz	330.467,55	96.800,00	0,00	427.267,55

Empresa: ABC SHOES INDUSTRIA E COMERCIO DE CALÇADOS LTDA "EM RECUPERAÇÃO JUDICIAL" Emp.: 496  
 CNPJ: 86.154.119/0001-34 IE: 250090589 Fone: (483)26544-53  
 Endereço: RUA JOSE MARCELINO FRANCO, 313 CEP: 88.240-000  
 Bairro: JARDIM SAO PAULO Período: 01/06/2022 a 30/06/2022  
 Cidade: SAO JOAO BATISTA - SC Data do NIRE: 11/07/2019  
 NIRE: 42200045983  
 Página: 00002

**BALANCETE DE VERIFICAÇÃO LEVANTADO EM: 30/06/2022**

**ATIVO**

Contas Contábeis	Saldo Anterior	Débitos	Créditos	Saldo Atual	
1334	Créditos Com Filial - 11	64.259,00	0,00	(64.259,00)	0,00
1336	Créditos Com Filial - 13	0,00	185.301,88	0,00	185.301,88
<b>1313</b>	<b>ESTOQUES MERCADORIA/PRODUTO</b>	<b>2.577.274,68</b>	<b>253.159,16</b>	<b>(104.316,76)</b>	<b>2.726.117,08</b>
<b>112</b>	<b>ESTOQUE MERCADORIA/PRODUTO</b>	<b>2.577.274,68</b>	<b>253.159,16</b>	<b>(104.316,76)</b>	<b>2.726.117,08</b>
<b>113</b>	<b>MATÉRIA PRIMA</b>	<b>2.331.887,24</b>	<b>183.537,82</b>	<b>(68.529,14)</b>	<b>2.446.895,92</b>
115	Matéria Prima em Geral a Prazo	2.331.887,24	183.537,82	(68.529,14)	2.446.895,92
<b>121</b>	<b>PRODUTOS ACABADOS</b>	<b>156.384,54</b>	<b>0,00</b>	<b>(21.052,95)</b>	<b>135.331,59</b>
122	Produtos Acabados em Geral	156.384,54	0,00	(21.052,95)	135.331,59
<b>131</b>	<b>MERCADORIAS PARA REVENDA</b>	<b>89.002,90</b>	<b>69.621,34</b>	<b>(14.734,67)</b>	<b>143.889,57</b>
251	Mercadoria para Revenda em Geral a Prazo	89.002,90	69.621,34	(14.734,67)	143.889,57
<b>152</b>	<b>DESP.EXERC.SEGUINTE PAGAS ANTEC.</b>	<b>2.009,84</b>	<b>0,00</b>	<b>(821,47)</b>	<b>1.188,37</b>
<b>154</b>	<b>DESPESAS ANTECIPADAS</b>	<b>2.009,84</b>	<b>0,00</b>	<b>(821,47)</b>	<b>1.188,37</b>
155	Seguros a Apropriar	2.009,84	0,00	(821,47)	1.188,37
<b>432</b>	<b>ATIVO NÃO CIRCULANTE</b>	<b>9.734.466,94</b>	<b>5.990.060,00</b>	<b>(4.486.327,32)</b>	<b>11.238.199,62</b>
<b>181</b>	<b>INVESTIMENTOS</b>	<b>950,00</b>	<b>60,00</b>	<b>0,00</b>	<b>1.010,00</b>
<b>616077</b>	<b>INVESTIMENTOS</b>	<b>950,00</b>	<b>60,00</b>	<b>0,00</b>	<b>1.010,00</b>
646210	Quotas de capital - VIACREDI	950,00	60,00	0,00	1.010,00
<b>188</b>	<b>ATIVO IMOBILIZADO</b>	<b>9.733.516,94</b>	<b>5.990.000,00</b>	<b>(4.486.327,32)</b>	<b>11.237.189,62</b>
<b>189</b>	<b>BENS E DIREITOS EM USO</b>	<b>12.283.808,11</b>	<b>5.990.000,00</b>	<b>(4.475.000,00)</b>	<b>13.798.808,11</b>
190	Terrenos	8.660.180,00	5.990.000,00	(4.475.000,00)	10.175.180,00
191	Prédios e Benfeitorias	1.420.048,40	0,00	0,00	1.420.048,40
192	Máquinas e Instalações	1.322.477,58	0,00	0,00	1.322.477,58
276	Sistemas Aplicativos - Software	49.554,55	0,00	0,00	49.554,55
193	Móveis e Utensílios	577.932,79	0,00	0,00	577.932,79
194	Computadores e Periféricos	229.814,79	0,00	0,00	229.814,79
196	Veículos	15.000,00	0,00	0,00	15.000,00
244	Ferramentas	8.800,00	0,00	0,00	8.800,00
<b>208</b>	<b>DEPREC/AMORTIZ/EXAUSTÃO ACUMULADA</b>	<b>(2.550.291,17)</b>	<b>0,00</b>	<b>(11.327,32)</b>	<b>(2.561.618,49)</b>
209	(-)Depreciação Acumulada Prédios e Benfeitorias	(514.007,14)	0,00	(4.399,76)	(518.406,90)
210	(-)Depreciação Acumulada Máquinas/Instal.	(1.266.316,53)	0,00	(2.738,67)	(1.269.055,20)
277	(-) Depreciação Acumulada Sistemas/Aplic/Software	(49.554,55)	0,00	0,00	(49.554,55)
211	(-)Depreciação Acumulada Móveis e Utensílios	(498.965,68)	0,00	(2.503,02)	(501.468,70)
212	(-)Depreciação Acumulada Computador/Perif	(208.463,63)	0,00	(1.439,29)	(209.902,92)
214	(-)Depreciação Acumulada Veículos	(4.183,64)	0,00	(246,58)	(4.430,22)
250	(-) Depreciação Acumulada de Ferramenta	(8.800,00)	0,00	0,00	(8.800,00)
<b>80000</b>	<b>ATIVO TRANSITÓRIO</b>	<b>80.053,88</b>	<b>367.365,12</b>	<b>(350.681,07)</b>	<b>96.737,93</b>
<b>80001</b>	<b>REMESSAS PARA INDUSTRIALIZACAO</b>	<b>31.328,99</b>	<b>344.369,21</b>	<b>(325.680,38)</b>	<b>50.017,82</b>
<b>80102</b>	<b>REMESSAS PARA INDUSTRIALIZAÇÃO</b>	<b>31.328,99</b>	<b>344.369,21</b>	<b>(325.680,38)</b>	<b>50.017,82</b>
80002	Remessas para Industrializacao a retornar	31.328,99	344.369,21	(325.680,38)	50.017,82
<b>80010</b>	<b>MERCADORIA RECEB.P/INDUSTRIALIZAÇÃO</b>	<b>23,53</b>	<b>0,00</b>	<b>0,00</b>	<b>23,53</b>
<b>80103</b>	<b>MERCADORIA RECEB P/INDUSTRIALIZAÇÃO</b>	<b>23,53</b>	<b>0,00</b>	<b>0,00</b>	<b>23,53</b>
80011	Mercadoria Recebida p\ Industrialização	23,53	0,00	0,00	23,53
<b>80020</b>	<b>MERCADORIAS/BENS ENVIADAS PARA CONCERTO</b>	<b>2.259,70</b>	<b>9.691,77</b>	<b>(10.531,77)</b>	<b>1.419,70</b>
<b>80104</b>	<b>MERCADORIAS/BENS ENVIADAS P/ CONCERTO</b>	<b>2.259,70</b>	<b>9.691,77</b>	<b>(10.531,77)</b>	<b>1.419,70</b>

Empresa: ABC SHOES INDUSTRIA E COMERCIO DE CALÇADOS LTDA "EM RECUPERAÇÃO JUDICIAL" Emp.: 496  
 CNPJ: 86.154.119/0001-34 IE: 250090589 Fone: (483)26544-53  
 Endereço: RUA JOSE MARCELINO FRANCO, 313 CEP: 88.240-000  
 Bairro: JARDIM SAO PAULO Período: 01/06/2022 a 30/06/2022  
 Cidade: SAO JOAO BATISTA - SC Data do NIRE: 11/07/2019  
 NIRE: 42200045983  
 Página: 00003

**BALANCETE DE VERIFICAÇÃO LEVANTADO EM: 30/06/2022**

**ATIVO**

Contas Contábeis	Saldo Anterior	Débitos	Créditos	Saldo Atual
80021 Mercadorias Enviadas para Conserto\Troca\Garantia	2.259,70	9.691,77	(10.531,77)	1.419,70
<b>80030 MERCADORIAS\Bens RECEBIDAS PARA CONCERTO</b>	<b>5.468,22</b>	<b>7.821,64</b>	<b>(8.986,42)</b>	<b>4.303,44</b>
80105 <b>MERCADORIAS/BENS RECEBIDAS P/ CONCERTO</b>	<b>5.468,22</b>	<b>7.821,64</b>	<b>(8.986,42)</b>	<b>4.303,44</b>
80031 Mercadorias\Bens Recebidas para Conserto\Troca\Garantia	5.468,22	7.821,64	(8.986,42)	4.303,44
<b>80040 MERCADORIA RECEBIDA PARA DEMONSTRAÇÃO</b>	<b>37.648,56</b>	<b>0,00</b>	<b>0,00</b>	<b>37.648,56</b>
80106 <b>MERCADORIA RECEBIDA PARA DEMONSTRAÇÃO</b>	<b>37.648,56</b>	<b>0,00</b>	<b>0,00</b>	<b>37.648,56</b>
80041 Mercadoria Recebida p\ Demonstração	37.648,56	0,00	0,00	37.648,56
<b>80050 BEM EM REGIME DE COMODATO</b>	<b>949,36</b>	<b>0,00</b>	<b>0,00</b>	<b>949,36</b>
80107 <b>BEM REGIME DE COMODATO</b>	<b>949,36</b>	<b>0,00</b>	<b>0,00</b>	<b>949,36</b>
80051 Bem em Regime de Comodato	949,36	0,00	0,00	949,36
<b>80060 EMPRESTIMO CONTAINER\PALETES DE MADEIRA</b>	<b>2.375,52</b>	<b>0,00</b>	<b>0,00</b>	<b>2.375,52</b>
80108 <b>EMPRESTIMO CONTAINER/PALETES DE MADEIRA</b>	<b>2.375,52</b>	<b>0,00</b>	<b>0,00</b>	<b>2.375,52</b>
80061 Empréstimo Container\Paletes de Madeira	2.375,52	0,00	0,00	2.375,52
<b>80070 MERCADORIA ENVIADA PARA DEMONSTRAÇÃO</b>	<b>0,00</b>	<b>5.468,60</b>	<b>(5.468,60)</b>	<b>0,00</b>
80109 <b>MERCADORIA ENVIADA PARA DEMONSTRAÇÃO</b>	<b>0,00</b>	<b>5.468,60</b>	<b>(5.468,60)</b>	<b>0,00</b>
80071 Mercadoria Enviada para Demonstração\Exposição	0,00	5.468,60	(5.468,60)	0,00
<b>80090 OUTRAS REMESSAS DE MERCADORIAS</b>	<b>0,00</b>	<b>13,90</b>	<b>(13,90)</b>	<b>0,00</b>
80111 <b>OUTRAS REMESSAS DE MERCADORIAS</b>	<b>0,00</b>	<b>13,90</b>	<b>(13,90)</b>	<b>0,00</b>
80092 Outras entradas não especificadas	0,00	13,90	(13,90)	0,00

MARLI ANA

TRAINOTTI:613472139

53

Assinado de forma digital por  
 MARLI ANA  
 TRAINOTTI:61347213953  
 Dados: 2022.07.25 16:29:47 -03'00'

SOCIO ADMINISTRADOR: CLAUDIO CESAR BOOZ  
 RG: 1604140/SSP  
 CPF: 743.595.689-91

CONTADORA: MARLI ANA TRAINOTTI  
 CPF: 613.472.139-53  
 CRC: SC02244702 SC  
 RG: 1.925.257/SSP/SC

Empresa: ABC SHOES INDUSTRIA E COMERCIO DE CALÇADOS LTDA "EM RECUPERAÇÃO JUDICIAL" Emp.: 496  
 CNPJ: 86.154.119/0001-34 IE: 250090589 Fone: (483)26544-53  
 Endereço: RUA JOSE MARCELINO FRANCO, 313 CEP: 88.240-000  
 Bairro: JARDIM SAO PAULO Período: 01/06/2022 a 30/06/2022  
 Cidade: SAO JOAO BATISTA - SC Data do NIRE: 11/07/2019  
 NIRE: 42200045983  
 Página: 00004

**BALANCETE DE VERIFICAÇÃO LEVANTADO EM: 30/06/2022**

**P A S S I V O**

Contas Contábeis	Saldo Anterior	Débitos	Créditos	Saldo Atual
<b>300 P A S S I V O</b>	<b>23.625.514,42</b>	<b>(20.046.231,07)</b>	<b>22.256.493,68</b>	<b>25.835.777,03</b>
<b>301 PASSIVO CIRCULANTE</b>	<b>32.205.019,77</b>	<b>(2.596.725,90)</b>	<b>5.717.824,63</b>	<b>35.326.118,50</b>
<b>302 EMPRÉSTIMOS E FINANCIAMENTOS</b>	<b>8.232.018,58</b>	<b>(103.069,24)</b>	<b>2.422.647,53</b>	<b>10.551.596,87</b>
303 Banco do Brasil S.A	1.509.669,21	0,00	0,00	1.509.669,21
616755 Empréstimo GiroCaixa Fácil	273.600,00	0,00	0,00	273.600,00
675828 Empréstimo - Banco Safra	1.380.838,74	0,00	0,00	1.380.838,74
1381 Santander Incorporada	878.277,28	(103.069,24)	0,00	775.208,04
1383 Bradesco Capital de Giro	171.037,07	0,00	0,00	171.037,07
1385 Banco Itaú Unibanco S/A	2.585.995,71	0,00	0,00	2.585.995,71
1388 Mutuo Marcos Fabio Poscai	150.439,03	0,00	0,00	150.439,03
1389 Mutuo Jose Airton Ramos	0,00	0,00	1.318.577,53	1.318.577,53
1391 Mutuo Ivone Aparecida Ramos	0,00	0,00	354.070,00	354.070,00
1392 ACC - Banco do Brasil SA	932.161,54	0,00	0,00	932.161,54
1509 Mutuo GUINCHOS NH TRANSPORTES LTDA	350.000,00	0,00	0,00	350.000,00
1511 Mutuo JJS SOLADOS LTDA	0,00	0,00	750.000,00	750.000,00
<b>310 FORNECEDORES</b>	<b>5.332.579,65</b>	<b>(1.314.830,63)</b>	<b>1.537.984,38</b>	<b>5.555.733,40</b>
<b>434 FORNECEDORES NACIONAIS</b>	<b>5.332.579,65</b>	<b>(1.314.830,63)</b>	<b>1.537.984,38</b>	<b>5.555.733,40</b>
620572 Fornecedores Diversos	2.491.015,95	0,00	0,00	2.491.015,95
<b>312 OBRIGAÇÕES TRABALHISTAS E SOCIAIS</b>	<b>11.858.717,16</b>	<b>(266.212,51)</b>	<b>316.731,92</b>	<b>11.909.236,57</b>
314 Salários a Pagar	1.486.327,74	(183.377,78)	219.808,22	1.522.758,18
315 Previdência Social a Pagar	5.184.390,82	(32.531,85)	43.727,22	5.195.586,19
616079 INSS Receita Bruta	2.614.901,69	(25.380,00)	27.214,36	2.616.736,05
316 FGTS a Pagar	1.894.013,81	(16.178,26)	19.878,42	1.897.713,97
318 Contribuições Sindicais a Recolher	63.326,98	(3.031,60)	1.836,45	62.131,83
1204 Rescisões a pagar	615.756,12	(5.713,02)	4.267,25	614.310,35
<b>319 OBRIGAÇÕES FISCAIS/TRIBUTÁRIAS</b>	<b>4.489.555,11</b>	<b>(473.749,91)</b>	<b>547.315,94</b>	<b>4.563.121,14</b>
320 ICMS a Recolher	56.179,09	(301.167,91)	305.798,71	60.809,89
321 IPI a Recolher	406.628,39	(133,32)	133,32	406.628,39
1398 FCP - Outros Estados	31,08	0,00	0,00	31,08
323 IRRF a Recolher	220.857,40	(3.176,53)	5.645,76	223.326,63
325 PIS a Recolher	712.785,36	(27.627,43)	27.492,74	712.650,67
326 COFINS a Recolher	3.057.043,22	(126.926,62)	127.060,92	3.057.177,52
327 Contribuição Social a Pagar	5.049,99	(5.049,99)	444,86	444,86
328 IRPJ a Pagar	8.416,66	(8.416,66)	741,42	741,42
331 INSS Retido s/ Serviços de Terceiros	302,92	0,00	20,66	323,58
332 ISS Retido s/Serviços de Terceiros	72,99	(32,50)	3,76	44,25
350 CSRF a Recolher	22.188,01	(1.218,95)	1.322,86	22.291,92
1083 Simples Nacional a Pagar	0,00	0,00	78.650,93	78.650,93
<b>334 OUTRAS OBRIGAÇÕES</b>	<b>387.293,12</b>	<b>(309.317,31)</b>	<b>298.908,52</b>	<b>376.884,33</b>
336 Seguros a Pagar	536,99	(270,42)	0,00	266,57
337 Energia Elétrica a Pagar	102.781,34	(23.937,84)	23.937,84	102.781,34
1400 Convenio SC CARD	23.333,32	0,00	0,00	23.333,32
338 Telefone a Pagar e Dívidas	3.943,73	(2.852,63)	2.852,63	3.943,73
339 Água a Pagar	0,00	(431,38)	885,94	454,56
340 Aluguéis a Pagar	252.019,43	(277.146,73)	266.553,80	241.426,50
999 Pró-Labore a Pagar	4.678,31	(4.678,31)	4.678,31	4.678,31
<b>352 VENDAS ANTECIPADAS</b>	<b>368.610,17</b>	<b>(33.639,40)</b>	<b>140.598,80</b>	<b>475.569,57</b>
614540 Adiantamento Clientes	368.610,17	(33.639,40)	140.598,80	475.569,57
<b>356 PARCELAMENTO OBRIG SOCIAIS/FISCAIS/TRIB</b>	<b>203.686,47</b>	<b>(26.637,74)</b>	<b>16.087,10</b>	<b>193.135,83</b>
1517 Parcelamento Simples Nacional PHBZ Comércio de Calçados EIRELI	10.550,64	(10.550,64)	0,00	0,00
621698 Parcelamento ISS	59,10	0,00	0,00	59,10
1632 ICMS Parcelado nº 221100125030	155.007,88	(12.917,32)	12.917,32	155.007,88
1634 ICMS Parcelado nº 221100125021	38.068,85	(3.169,78)	3.169,78	38.068,85
<b>369 PROVISÕES</b>	<b>296.191,11</b>	<b>(3.917,96)</b>	<b>91.533,58</b>	<b>383.806,73</b>
370 Férias	176.776,51	(1.920,60)	48.534,73	223.390,64
371 13º Salário	76.491,92	(1.440,45)	30.182,75	105.234,22
372 Fgts 13º Salário e Férias	19.109,67	(268,88)	6.165,88	25.006,67
431 Inss sobre Férias e 13º Salário	23.813,01	(288,03)	6.650,22	30.175,20

Empresa: ABC SHOES INDUSTRIA E COMERCIO DE CALÇADOS LTDA "EM RECUPERAÇÃO JUDICIAL" Emp.: 496  
 CNPJ: 86.154.119/0001-34 IE: 250090589 Fone: (483)26544-53  
 Endereço: RUA JOSE MARCELINO FRANCO, 313 CEP: 88.240-000  
 Bairro: JARDIM SAO PAULO Período: 01/06/2022 a 30/06/2022  
 Cidade: SAO JOAO BATISTA - SC Data do NIRE: 11/07/2019  
 NIRE: 42200045983  
 Página: 00005

**BALANCETE DE VERIFICAÇÃO LEVANTADO EM: 30/06/2022**

**PASSIVO**

Contas Contábeis	Saldo Anterior	Débitos	Créditos	Saldo Atual
<b>373 OBRIGAÇÕES ENTRE ESTABELECIMENTOS</b>	<b>1.036.368,40</b>	<b>(65.351,20)</b>	<b>346.016,86</b>	<b>1.317.034,06</b>
619846 Transferencia de mercadoria Matriz/Filial	641.641,85	(1.092,20)	63.914,98	704.464,63
691960 Débitos Com Filial - 11	279.656,50	0,00	282.101,88	561.758,38
691962 Débitos Com Filial - 13	115.070,05	(64.259,00)	0,00	50.811,05
<b>375 PASSIVO NÃO CIRCULANTE</b>	<b>10.288.056,18</b>	<b>(1.588.204,38)</b>	<b>0,00</b>	<b>8.699.851,80</b>
<b>376 OBRIGAÇÕES EXIGÍVEIS A LONGO PRAZO</b>	<b>10.288.056,18</b>	<b>(1.588.204,38)</b>	<b>0,00</b>	<b>8.699.851,80</b>
<b>383 OUTRAS OBRIGAÇÕES</b>	<b>2.867.401,42</b>	<b>(1.504.016,99)</b>	<b>0,00</b>	<b>1.363.384,43</b>
1416 IRPJ Diferido	1.992.798,10	(1.105.894,85)	0,00	886.903,25
1417 CSLL Diferido	717.407,32	(398.122,14)	0,00	319.285,18
1418 Contingencias	157.196,00	0,00	0,00	157.196,00
<b>386 PARCELAMENTO OBRIGAÇÕES SOCIAIS/FISCAIS/TRIBUTÁRIAS</b>	<b>7.420.654,76</b>	<b>(84.187,39)</b>	<b>0,00</b>	<b>7.336.467,37</b>
1411 Processos Fiscais	5.535.922,18	0,00	0,00	5.535.922,18
1415 Simples Federal	127.486,88	0,00	0,00	127.486,88
1569 Parcelamento Simples Nacional PHBZ Comércio de Calçados EIRELI	68.100,29	(68.100,29)	0,00	0,00
1631 ICMS Parcelado nº 221100125030	1.356.319,03	(12.917,32)	0,00	1.343.401,71
1633 ICMS Parcelado nº 221100125021	332.826,38	(3.169,78)	0,00	329.656,60
<b>396 PATRIMÔNIO LÍQUIDO</b>	<b>(18.867.561,53)</b>	<b>(15.861.300,79)</b>	<b>16.538.669,05</b>	<b>(18.190.193,27)</b>
<b>397 CAPITAL SOCIAL</b>	<b>2.721.000,00</b>	<b>0,00</b>	<b>0,00</b>	<b>2.721.000,00</b>
<b>398 CAPITAL SOCIAL REALIZADO</b>	<b>2.721.000,00</b>	<b>0,00</b>	<b>0,00</b>	<b>2.721.000,00</b>
399 Capital Subscrito e Integralizado	2.721.000,00	0,00	0,00	2.721.000,00
<b>402 RESERVAS</b>	<b>5.260.986,98</b>	<b>(4.423.579,40)</b>	<b>1.504.016,99</b>	<b>2.341.424,57</b>
<b>405 RESERVAS DE REAVALIAÇÃO</b>	<b>7.971.192,40</b>	<b>(4.423.579,40)</b>	<b>0,00</b>	<b>3.547.613,00</b>
406 Reservas de Reavaliação de Bens	7.971.192,40	(4.423.579,40)	0,00	3.547.613,00
<b>1419 RESERVA DE AGIO</b>	<b>(2.710.205,42)</b>	<b>0,00</b>	<b>1.504.016,99</b>	<b>(1.206.188,43)</b>
1420 IRPJ Diferido	(1.992.798,10)	0,00	1.105.894,85	(886.903,25)
1421 CSLL Diferido	(717.407,32)	0,00	398.122,14	(319.285,18)
<b>413 RESULTADO ACUMULADO</b>	<b>(26.849.548,51)</b>	<b>(11.437.721,39)</b>	<b>15.034.652,06</b>	<b>(23.252.617,84)</b>
<b>414 LUCROS OU PREJUÍZOS ACUMULADOS</b>	<b>(26.849.548,51)</b>	<b>(11.437.721,39)</b>	<b>15.034.652,06</b>	<b>(23.252.617,84)</b>
416 (-)Prejuízos Acumulados	(26.914.854,86)	0,00	3.589.869,47	(23.324.985,39)
417 Resultado Exercício_Período Ant.Balanco	65.306,35	0,00	0,00	65.306,35
418 Resultado do Exercício - Período do Balanco	0,00	(11.437.721,39)	11.444.782,59	7.061,20
<b>90000 PASSIVO TRANSITÓRIO</b>	<b>79.454,28</b>	<b>(350.667,17)</b>	<b>367.351,22</b>	<b>96.138,33</b>
<b>90001 REMESSAS PARA INDUSTRIALIZACAO</b>	<b>31.328,99</b>	<b>(325.680,38)</b>	<b>344.369,21</b>	<b>50.017,82</b>
<b>90102 REMESSAS PARA INDUSTRIALIZACAO</b>	<b>31.328,99</b>	<b>(325.680,38)</b>	<b>344.369,21</b>	<b>50.017,82</b>
90002 Remessas para Industrialização a retornar	31.328,99	(325.680,38)	344.369,21	50.017,82
<b>90010 MERCADORIA RECEB P/INDUSTRIALIZAÇÃO</b>	<b>23,53</b>	<b>0,00</b>	<b>0,00</b>	<b>23,53</b>
<b>90103 MERCADORIA RECEB P/INDUSTRIALIZAÇÃO</b>	<b>23,53</b>	<b>0,00</b>	<b>0,00</b>	<b>23,53</b>
90011 Mercadoria Recebida p\ Industrialização	23,53	0,00	0,00	23,53
<b>90020 MERCADORIAS ENVIADAS PARA CONSERTO</b>	<b>2.259,70</b>	<b>(10.531,77)</b>	<b>9.691,77</b>	<b>1.419,70</b>
<b>90104 MERCADORIAS ENVIADAS PARA CONSERTO</b>	<b>2.259,70</b>	<b>(10.531,77)</b>	<b>9.691,77</b>	<b>1.419,70</b>
90021 Mercadorias Enviadas para Conserto\Troca\Garantia	2.259,70	(10.531,77)	9.691,77	1.419,70

Empresa: ABC SHOES INDUSTRIA E COMERCIO DE CALÇADOS LTDA "EM RECUPERAÇÃO JUDICIAL" Emp.: 496  
 CNPJ: 86.154.119/0001-34 IE: 250090589 Fone: (483)26544-53  
 Endereço: RUA JOSE MARCELINO FRANCO, 313 CEP: 88.240-000  
 Bairro: JARDIM SAO PAULO Período: 01/06/2022 a 30/06/2022  
 Cidade: SAO JOAO BATISTA - SC Data do NIRE: 11/07/2019  
 NIRE: 42200045983  
 Página: 00006

**BALANCETE DE VERIFICAÇÃO LEVANTADO EM: 30/06/2022**

**PASSIVO**

Contas Contábeis	Saldo Anterior	Débitos	Créditos	Saldo Atual
90030 <b>MERCADORIAS RECEBIDAS PARA CONserto</b>	4.868,62	(8.986,42)	7.821,64	3.703,84
90105 <b>MERCADORIAS RECEBIDAS PARA CONserto</b>	4.868,62	(8.986,42)	7.821,64	3.703,84
90031 Mercadorias\Bens Recebidas para Conserto\Troca\Garantia	4.868,62	(8.986,42)	7.821,64	3.703,84
90040 <b>MERCADORIA RECEBIDA PARA DEMONSTRAÇÃO</b>	37.648,56	0,00	0,00	37.648,56
90106 <b>MERCADORIA RECEBIDA PARA DEMONSTRAÇÃO</b>	37.648,56	0,00	0,00	37.648,56
90041 Mercadoria Recebida para Demonstração	37.648,56	0,00	0,00	37.648,56
90050 <b>BEM EM REGIME DE COMODATO</b>	949,36	0,00	0,00	949,36
90107 <b>BEM DE REGIME DE COMODATO</b>	949,36	0,00	0,00	949,36
90051 Bem em Regime de Comodato	949,36	0,00	0,00	949,36
90060 <b>EMPRESTIMO CONTAINER\PALETES DE MADEIRA</b>	2.375,52	0,00	0,00	2.375,52
90108 <b>EMPRESTIMO CONTAINER/PALETES DE MADEIRA</b>	2.375,52	0,00	0,00	2.375,52
90061 Empréstimo Container\Paletes de Madeira	2.375,52	0,00	0,00	2.375,52
90070 <b>MERCADORIA ENVIADA PARA DEMONSTRAÇÃO</b>	0,00	(5.468,60)	5.468,60	0,00
90109 <b>MERCADORIA ENVIADAS PARA DEMONSTRAÇÃO</b>	0,00	(5.468,60)	5.468,60	0,00
90071 Mercadoria Enviada para Demonstração\Exposição	0,00	(5.468,60)	5.468,60	0,00

SOCIO ADMINISTRADOR: CLAUDIO CESAR BOOZ  
 RG: 1604140/SSP  
 CPF: 743.595.689-91

MARLI ANA

TRAINOTTI:61347213953

Assinado de forma digital por MARLI ANA TRAINOTTI:61347213953  
 Dados: 2022.07.25 16:29:59 -03'00'

CONTADORA: MARLI ANA TRAINOTTI  
 CPF: 613.472.139-53  
 CRC: SC02244702 SC  
 RG: 1.925.257/SSP/SC



Empresa: ABC SHOES INDUSTRIA E COMERCIO DE CALÇADOS LTDA "EM RECUPERAÇÃO JUDICIAL" Emp.: 496  
 CNPJ: 86.154.119/0001-34 IE: 250090589 Fone: (483)26544-53  
 Endereço: RUA JOSE MARCELINO FRANCO, 313 CEP: 88.240-000  
 Bairro: JARDIM SAO PAULO Período: 01/06/2022 a 30/06/2022  
 Cidade: SAO JOAO BATISTA - SC Data do NIRE: 11/07/2019  
 NIRE: 42200045983  
 Página: 00007

**DEMONSTRATIVO DE RESULTADO LEVANTADO EM: 01/06/2022 A 30/06/2022**

**DEMONSTRAÇÃO DO RESULTADO**

Contas Contábeis	Saldo Anterior	Débitos	Créditos	Saldo Atual
<b>600 RECEITA OPERACIONAL BRUTA</b>	<b>0,00</b>	<b>0,00</b>	<b>1.923.597,76</b>	<b>1.923.597,76</b>
<b>601 VENDA DE PRODUTOS</b>	<b>0,00</b>	<b>0,00</b>	<b>1.752.883,85</b>	<b>1.752.883,85</b>
602 Venda de Produtos - Mercado Interno	0,00	0,00	1.752.883,85	1.752.883,85
603 Venda de Produtos em Geral	0,00	0,00	1.752.883,85	1.752.883,85
<b>1315 VENDAS DE MERCADORIAS</b>	<b>0,00</b>	<b>0,00</b>	<b>169.513,91</b>	<b>169.513,91</b>
<b>613 VENDAS DE MERCADORIAS</b>	<b>0,00</b>	<b>0,00</b>	<b>169.513,91</b>	<b>169.513,91</b>
614 Vendas de mercadorias em geral	0,00	0,00	169.513,91	169.513,91
<b>622 VENDA DE SERVIÇOS EM GERAL</b>	<b>0,00</b>	<b>0,00</b>	<b>1.200,00</b>	<b>1.200,00</b>
1187 Receita de Aluguel	0,00	0,00	1.200,00	1.200,00
<b>634 (-)DEDUÇÕES DA RECEITA BRUTA</b>	<b>0,00</b>	<b>(574.089,34)</b>	<b>21.312,25</b>	<b>(552.777,09)</b>
<b>635 DEVOUÇÃO/DESC./ABATIMENTO</b>	<b>0,00</b>	<b>(108.129,30)</b>	<b>21.312,25</b>	<b>(86.817,05)</b>
<b>636 Devoluções Sobre Vendas</b>	<b>0,00</b>	<b>(108.129,30)</b>	<b>21.312,25</b>	<b>(86.817,05)</b>
637 Devoluções de Vendas Mercado Interno	0,00	(102.949,00)	0,00	(102.949,00)
1012 ( - ) IPI sobre Devoluções de Vendas Mercado Interno	0,00	0,00	21,64	21,64
566 Devoluções Vendas Mercadorias - M.Interno	0,00	(5.180,30)	397,73	(4.782,57)
1011 ( - ) ICMS S/Devoluções de Vendas M.Interno	0,00	0,00	12.441,31	12.441,31
650648 ( - ) PIS S/Devoluções de Vendas M.Interno	0,00	0,00	1.507,58	1.507,58
650649 ( - ) COFINS S/Devoluções Vendas M.Interno	0,00	0,00	6.943,99	6.943,99
<b>646 IMPOSTOS INCIDENTE S/ VENDA/SERVIÇO</b>	<b>0,00</b>	<b>(465.960,04)</b>	<b>0,00</b>	<b>(465.960,04)</b>
648 ICMS	0,00	(304.834,29)	0,00	(304.834,29)
1600 FUMDES - Fundo de Apoio Manutenção Desenvolvimento Educação Superior	0,00	(2.920,93)	0,00	(2.920,93)
1700 Fundosocial - Doações Vinculadas à TTD	0,00	(3.651,16)	0,00	(3.651,16)
650 PIS	0,00	(27.492,74)	0,00	(27.492,74)
651 COFINS	0,00	(127.060,92)	0,00	(127.060,92)
<b>654 (=)RECEITA OPERACIONAL LÍQUIDA</b>	<b>0,00</b>	<b>(574.089,34)</b>	<b>1.944.910,01</b>	<b>1.370.820,67</b>
<b>655 (-)CUSTO PRODUTO E SERVIÇO VENDIDO</b>	<b>0,00</b>	<b>(1.820.359,40)</b>	<b>549.324,52</b>	<b>(1.271.034,88)</b>
<b>656 CUSTO PRODUTO/SERVIÇO VENDIDO</b>	<b>0,00</b>	<b>(1.752.808,78)</b>	<b>548.232,32</b>	<b>(1.204.576,46)</b>
<b>657 COMPRA DE MATERIAIS</b>	<b>0,00</b>	<b>(1.025.086,15)</b>	<b>508.623,40</b>	<b>(516.462,75)</b>
660 Compra de Matéria Prima a Vista	0,00	(371,60)	0,00	(371,60)
253 Compra de Matéria Prima a Prazo	0,00	(997.834,47)	277.500,29	(720.334,18)
254 Compra de Material de Embalagem a Prazo	0,00	(26.318,68)	2.228,95	(24.089,73)
262 Aquisição de Fretes sobre Produtos a Prazo	0,00	(300,00)	27,75	(272,25)
256 ( - ) ICMS sobre compra de Materia prima a Vista	0,00	(128,08)	150.669,93	150.541,85
263 ( - ) ICMS sobre compra de Materia prima a Prazo	0,00	0,00	75.260,84	75.260,84
257 ( - ) IPI sobre compra de materia prima em geral	0,00	(133,32)	2.935,64	2.802,32
<b>1000 PRODUTOS SEMI ACABADOS E ACABADOS</b>	<b>0,00</b>	<b>(21.052,95)</b>	<b>0,00</b>	<b>(21.052,95)</b>
658 Produtos Acabados	0,00	(21.052,95)	0,00	(21.052,95)
<b>664 MÃO DE OBRA DIRETA</b>	<b>0,00</b>	<b>(384.217,68)</b>	<b>8.619,98</b>	<b>(375.597,70)</b>
<b>665 Remuneração</b>	<b>0,00</b>	<b>(228.814,64)</b>	<b>4.702,02</b>	<b>(224.112,62)</b>
667 Salários	0,00	(228.669,74)	4.702,02	(223.967,72)
668 Horas Extras	0,00	(144,90)	0,00	(144,90)
<b>669 Encargos Sociais</b>	<b>0,00</b>	<b>(76.630,98)</b>	<b>556,91</b>	<b>(76.074,07)</b>
670 Previdência Social	0,00	(52.942,21)	288,03	(52.654,18)
671 FGTS	0,00	(23.688,77)	268,88	(23.419,89)
<b>679 Provisões</b>	<b>0,00</b>	<b>(78.772,06)</b>	<b>3.361,05</b>	<b>(75.411,01)</b>
680 Despesas com Férias	0,00	(48.735,58)	1.920,60	(46.814,98)

Empresa: ABC SHOES INDUSTRIA E COMERCIO DE CALÇADOS LTDA "EM RECUPERAÇÃO JUDICIAL" Emp.: 496  
 CNPJ: 86.154.119/0001-34 IE: 250090589 Fone: (483)26544-53  
 Endereço: RUA JOSE MARCELINO FRANCO, 313 CEP: 88.240-000  
 Bairro: JARDIM SAO PAULO Período: 01/06/2022 a 30/06/2022  
 Cidade: SAO JOAO BATISTA - SC Data do NIRE: 11/07/2019  
 NIRE: 42200045983  
 Página: 00008

**DEMONSTRATIVO DE RESULTADO LEVANTADO EM: 01/06/2022 A 30/06/2022**

**DEMONSTRAÇÃO DO RESULTADO**

Contas Contábeis	Saldo Anterior	Débitos	Créditos	Saldo Atual
681 Despesas com 13º Salario	0,00	(30.036,48)	1.440,45	(28.596,03)
<b>682 GASTO GERAL FABRIC./SERVIÇO VENDIDO</b>	<b>0,00</b>	<b>(322.452,00)</b>	<b>30.988,94</b>	<b>(291.463,06)</b>
<b>701 OUTROS CUSTOS</b>	<b>0,00</b>	<b>(322.452,00)</b>	<b>30.988,94</b>	<b>(291.463,06)</b>
704 Energia Elétrica	0,00	(18.019,41)	4.958,74	(13.060,67)
710 Combustíveis e Lubrificantes	0,00	(5.053,95)	0,00	(5.053,95)
722 Serviços de Terceiros	0,00	(240.616,42)	22.164,53	(218.451,89)
726 Materiais Auxiliares e de Consumo	0,00	(54.136,57)	3.865,67	(50.270,90)
735 Serviços de Terceiros	0,00	(3.683,00)	0,00	(3.683,00)
737 Peça de Reposição\Ferramentas em Geral	0,00	(942,65)	0,00	(942,65)
<b>738 CUSTO DAS MERCADORIAS VENDIDAS</b>	<b>0,00</b>	<b>(67.550,62)</b>	<b>1.092,20</b>	<b>(66.458,42)</b>
<b>739 MERCADORIAS PARA REVENDA</b>	<b>0,00</b>	<b>(67.550,62)</b>	<b>1.092,20</b>	<b>(66.458,42)</b>
1001 Compra de Mercadorias para Revenda a Prazo	0,00	(40.769,30)	1.092,20	(39.677,10)
1009 (-) ICMS S/Compras Mercad. p/Rev.Prazo	0,00	(836,34)	0,00	(836,34)
1544 Despesas de Royalties	0,00	(25.944,98)	0,00	(25.944,98)
<b>814 (=)RESULTADO OPERACIONAL BRUTO</b>	<b>0,00</b>	<b>(2.394.448,74)</b>	<b>2.494.234,53</b>	<b>99.785,79</b>
<b>815 (-)DESPESAS OPERACIONAIS</b>	<b>0,00</b>	<b>(412.622,78)</b>	<b>9.664,48</b>	<b>(402.958,30)</b>
<b>816 DESPESAS COM VENDAS</b>	<b>0,00</b>	<b>(153.930,38)</b>	<b>8.656,95</b>	<b>(145.273,43)</b>
<b>817 GASTOS COM PESSOAL</b>	<b>0,00</b>	<b>(29.316,75)</b>	<b>0,00</b>	<b>(29.316,75)</b>
<b>818 Remuneração</b>	<b>0,00</b>	<b>(21.122,33)</b>	<b>0,00</b>	<b>(21.122,33)</b>
820 Salários	0,00	(19.896,02)	0,00	(19.896,02)
821 Horas Extras	0,00	(1.226,31)	0,00	(1.226,31)
<b>823 Encargos Sociais</b>	<b>0,00</b>	<b>(4.258,08)</b>	<b>0,00</b>	<b>(4.258,08)</b>
824 Previdência Social	0,00	(1.902,55)	0,00	(1.902,55)
825 FGTS	0,00	(2.355,53)	0,00	(2.355,53)
<b>833 Provisões</b>	<b>0,00</b>	<b>(3.936,34)</b>	<b>0,00</b>	<b>(3.936,34)</b>
834 Despesas com Férias	0,00	(2.079,67)	0,00	(2.079,67)
835 Despesas com 13º Salário	0,00	(1.856,67)	0,00	(1.856,67)
<b>836 DESPESAS GERAIS DE VENDAS</b>	<b>0,00</b>	<b>(124.613,63)</b>	<b>8.656,95</b>	<b>(115.956,68)</b>
837 Depreciações	0,00	(11.327,32)	0,00	(11.327,32)
1500 Aluguel de Imóveis Comerciais	0,00	(16.992,92)	627,60	(16.365,32)
843 Despesas Postais	0,00	(134,27)	0,00	(134,27)
844 Despesas Amostras/Brindes/Bonific/Sorteio	0,00	(10.232,37)	0,00	(10.232,37)
845 Propaganda e Publicidade	0,00	(18.276,80)	0,00	(18.276,80)
848 Comissões Sobre Vendas	0,00	(16.438,20)	0,00	(16.438,20)
850 Fretes e Carretos Sobre Vendas	0,00	(51.211,75)	4.704,55	(46.507,20)
283 (-) ICMS na Aquisição de Fretes sobre Vendas a Prazo	0,00	0,00	3.324,80	3.324,80
<b>864 DESPESAS ADMINISTRATIVAS</b>	<b>0,00</b>	<b>(95.614,33)</b>	<b>416,70</b>	<b>(95.197,63)</b>
<b>865 Gastos Com Pessoal</b>	<b>0,00</b>	<b>(5.900,00)</b>	<b>0,00</b>	<b>(5.900,00)</b>
<b>866 Remuneração</b>	<b>0,00</b>	<b>(5.900,00)</b>	<b>0,00</b>	<b>(5.900,00)</b>
867 Pró-Labore/Honorários da Diretoria	0,00	(5.900,00)	0,00	(5.900,00)
<b>884 DESPESAS GERAIS ADMINISTRATIVAS</b>	<b>0,00</b>	<b>(89.714,33)</b>	<b>416,70</b>	<b>(89.297,63)</b>
885 Material de Escritório	0,00	(1.070,50)	0,00	(1.070,50)
889 Seguros	0,00	(821,47)	0,00	(821,47)
891 Despesas com Internet	0,00	(479,60)	0,00	(479,60)
892 Despesas Telefônicas	0,00	(2.373,03)	0,00	(2.373,03)
895 Despesas Postais	0,00	(1.105,02)	0,00	(1.105,02)
897 Despesas com Cartório	0,00	(35,00)	0,00	(35,00)
898 Manutenção e Conservação	0,00	(741,00)	0,00	(741,00)
900 Despesas Advogáticas	0,00	(27.752,81)	0,00	(27.752,81)
901 Despesas com Energia Elétrica	0,00	(5.918,43)	416,70	(5.501,73)
910 Serviços de Terceiros	0,00	(28.934,05)	0,00	(28.934,05)
912 Despesas c/Material Limpeza/Higiene	0,00	(1.195,55)	0,00	(1.195,55)

Empresa: ABC SHOES INDUSTRIA E COMERCIO DE CALÇADOS LTDA "EM RECUPERAÇÃO JUDICIAL" Emp.: 496  
 CNPJ: 86.154.119/0001-34 IE: 250090589 Fone: (483)26544-53  
 Endereço: RUA JOSE MARCELINO FRANCO, 313 CEP: 88.240-000  
 Bairro: JARDIM SAO PAULO Período: 01/06/2022 a 30/06/2022  
 Cidade: SAO JOAO BATISTA - SC Data do NIRE: 11/07/2019  
 NIRE: 42200045983  
 Página: 00009

**DEMONSTRATIVO DE RESULTADO LEVANTADO EM: 01/06/2022 A 30/06/2022**

**DEMONSTRAÇÃO DO RESULTADO**

Contas Contábeis	Saldo Anterior	Débitos	Créditos	Saldo Atual
918 Mensalidades/Anuidades/Contribuições	0,00	(174,46)	0,00	(174,46)
924 Impostos e Taxas Estaduais	0,00	(1.291,73)	0,00	(1.291,73)
925 Serviços Contábeis	0,00	(7.500,00)	0,00	(7.500,00)
1014 Consumo de Água	0,00	(885,94)	0,00	(885,94)
558 Despesa com Refeições, Bebidas e Comidas	0,00	(2.248,77)	0,00	(2.248,77)
90072 Despesas com Informática	0,00	(7.186,97)	0,00	(7.186,97)
<b>932 RESULTADOS FINANCEIROS LÍQUIDOS</b>	<b>0,00</b>	<b>(160.811,23)</b>	<b>590,83</b>	<b>(160.220,40)</b>
<b>933 RECEITAS FINANCEIRAS</b>	<b>0,00</b>	<b>0,00</b>	<b>590,83</b>	<b>590,83</b>
680037 Rendimento Sobre Aplicações Financeiras	0,00	0,00	13,65	13,65
680038 Juros Recebidos	0,00	0,00	577,17	577,17
680039 Descontos Obtidos	0,00	0,00	0,01	0,01
<b>940 DESPESAS FINANCEIRAS</b>	<b>0,00</b>	<b>(160.811,23)</b>	<b>0,00</b>	<b>(160.811,23)</b>
562 Despesa com Duplicatas Descontadas	0,00	(65.294,82)	0,00	(65.294,82)
943 Despesas Bancárias	0,00	(723,48)	0,00	(723,48)
945 Descontos Concedidos	0,00	(64.216,82)	0,00	(64.216,82)
946 Despesas c/Cob Dupli/Cheques/C.Crédito	0,00	(10.603,51)	0,00	(10.603,51)
1045 Juros sobre obrigações	0,00	(16.495,80)	0,00	(16.495,80)
1042 Multa sobre Obrigações	0,00	(3.476,80)	0,00	(3.476,80)
<b>949 DESPESAS TRIBUTÁRIAS</b>	<b>0,00</b>	<b>(2.266,84)</b>	<b>0,00</b>	<b>(2.266,84)</b>
<b>950 IMPOSTOS E TAXAS DIVERSAS</b>	<b>0,00</b>	<b>(2.266,84)</b>	<b>0,00</b>	<b>(2.266,84)</b>
952 IPTU	0,00	(2.266,84)	0,00	(2.266,84)
<b>963 (-)OUTRAS DESPESAS OPERACIONAIS</b>	<b>0,00</b>	<b>(2.780.649,87)</b>	<b>0,00</b>	<b>(2.780.649,87)</b>
<b>1287 (-) OUTRAS DESPESAS OPERACIONAIS</b>	<b>0,00</b>	<b>(2.780.649,87)</b>	<b>0,00</b>	<b>(2.780.649,87)</b>
975 Perdas de créditos incobráveis	0,00	(2.780.649,87)	0,00	(2.780.649,87)
<b>977 (=)RESULTADO OPERACIONAL LÍQUIDO</b>	<b>0,00</b>	<b>(5.587.721,39)</b>	<b>2.503.899,01</b>	<b>(3.083.822,38)</b>
<b>978 OUTRAS RECEITAS</b>	<b>0,00</b>	<b>(4.475.000,00)</b>	<b>7.565.883,58</b>	<b>3.090.883,58</b>
<b>1288 OUTRAS RECEITAS</b>	<b>0,00</b>	<b>(4.475.000,00)</b>	<b>7.565.883,58</b>	<b>3.090.883,58</b>
979 Venda de Bens Patrimoniais	0,00	(4.475.000,00)	4.475.000,00	0,00
981 Ganho da Alienação de Bens do Ativo Imobilizado	0,00	0,00	3.048.579,40	3.048.579,40
982 Outras Receitas	0,00	0,00	381,60	381,60
680035 Outras Receitas Tributáveis PIS/COFINS	0,00	0,00	41.922,58	41.922,58
<b>983 OUTRAS DESPESAS</b>	<b>0,00</b>	<b>(1.375.000,00)</b>	<b>1.375.000,00</b>	<b>0,00</b>
<b>1318 Outras Despesas</b>	<b>0,00</b>	<b>(1.375.000,00)</b>	<b>1.375.000,00</b>	<b>0,00</b>
984 Perdas na Alienação de Bens do Ativo Imobilizado	0,00	(1.375.000,00)	1.375.000,00	0,00
<b>988 (=)RESULTADO LÍQUIDO ANTES IR/CSLL</b>	<b>0,00</b>	<b>(11.437.721,39)</b>	<b>11.444.782,59</b>	<b>7.061,20</b>
<b>992 (=)RESULTADO PERÍODO APÓS PROVISÕES</b>	<b>0,00</b>	<b>(11.437.721,39)</b>	<b>11.444.782,59</b>	<b>7.061,20</b>
<b>998 (=)RESULTADO LÍQUIDO DO PERÍODO</b>	<b>0,00</b>	<b>(11.437.721,39)</b>	<b>11.444.782,59</b>	<b>7.061,20</b>

MARLI ANA  
TRAINOTTI:61347213953

Assinado de forma digital por  
MARLI ANA  
TRAINOTTI:61347213953  
Dados: 2022.07.25 16:30:17 -03'00'

SOCIO ADMINISTRADOR: CLAUDIO CESAR BOOZ  
RG: 1604140/SSP  
CPF: 743.595.689-91

CONTADORA: MARLI ANA TRAINOTTI  
CPF: 613.472.139-53  
CRC: SC02244702 SC  
RG: 1.925.257/SSP/SC