



MEDEIROS
& MEDEIROS
COSTA BEBER
ADMINISTRAÇÃO JUDICIAL

ABC SHOES INDÚSTRIA E COMÉRCIO DE CALÇADOS LTDA

RECUPERAÇÃO JUDICIAL
Nº 5002939-32.2020.8.24.0062

RELATÓRIO MENSAL DE ATIVIDADES

24º Relatório Mensal de Atividades.
Competência: Agosto de 2022.

Apresentado em Outubro de 2022.



**MEDEIROS
& MEDEIROS
COSTA BEBER**
ADMINISTRAÇÃO JUDICIAL

ÍNDICE

RECUPERAÇÃO JUDICIAL

1. **INTRODUÇÃO**
 1. Principais Eventos
 2. Cronograma processual

2. **RESUMO**
 1. Resultados
 2. Quadro de Funcionários
 3. Faturamento
 4. Endividamento Concursal
 5. Endividamento Extraconcursal
 6. Acompanhamento da Administração Judicial
 7. Resumo do Cumprimento do Plano de Recuperação Judicial

3. **DESCRIÇÃO DA EMPRESA**

4. **DADOS FINANCEIROS-ECONÔMICOS**
 1. Balanço Patrimonial
 2. Demonstrativo de Resultado
 3. Demonstração do Fluxo de Caixa

5. **DÍVIDA TRIBUTÁRIA**

6. **PLANO DE RECUPERAÇÃO JUDICIAL**
 1. Proposta de Pagamento
 2. Cumprimento do Plano

INTRODUÇÃO

O presente relatório reúne, de forma sintética, as informações operacionais, financeiras, econômicas e processuais da recuperação judicial de *ABC SHOES INDÚSTRIA E COMÉRCIO LTDA*. Os dados foram coletados e analisados pela Medeiros & Medeiros Administração Judicial, na qualidade de administradora judicial da empresa recuperanda.

As informações são extraídas dos autos da recuperação judicial, principalmente no que tange às informações processuais, contábeis e financeiras, das visitas técnicas ocorridas na sede da empresa e de reuniões com os procuradores e representantes das recuperanda.

O Relatório Mensal de Atividades reflete a análise técnica contábil, limitada às informações disponibilizadas, não exaustivas, sobre a situação das empresas.

A recuperanda cumpriu a obrigação processual, com a apresentação das contas demonstrativas mensais (art. 52, IV, da LREF). O prazo para envio das demonstrações contábeis e demais documentos requeridos ao Grupo é o dia 25 do mês subsequente, portanto, as demonstrações da competência

de agosto de 2022 deveriam ser encaminhados até 25/09/2022. Esta administração judicial recebeu os documentos correspondentes em 26/09/2022. Os questionamentos enviados em 06/10/2022 foram respondidos em 10/10/2022.

Informações acerca das suas atividades são prestadas à Administração Judicial e aos credores, quando solicitadas.

Todos os documentos que serviram de base para a elaboração do presente relatório estão disponíveis para consulta no site www.administradorjudicial.adv.br. Informações adicionais podem ser obtidas diretamente com a Medeiros & Medeiros Administração Judicial.

1. INTRODUÇÃO - ASPECTOS JURÍDICOS

Cronograma Processual da Recuperanda

| Data | Evento | Lei 11.101/05 | Data | Evento | Lei 11.101/05 |
|------------|---|---|--|---|-------------------|
| 22/09/2020 | Ajuizamento do Pedido de Recuperação | | 05/02/2021 | Fim do prazo para apresentar impugnações ao Juízo (10 dias após publicação do 2º Edital) | art. 8º |
| 08/10/2020 | Deferimento do Processamento da Recuperação. | art. 52, inciso I, II, III, IV e V e § 1º | 06/04/2021 | Publicação do Edital de convocação para votação do PRJ - AGC (15 dias de antecedência da realização da AGC) | art. 56, § 1º |
| 12/11/2020 | Publicação do deferimento no D.O. | | 27/05/2021 | 1ª Convocação da Assembleia Geral de Credores | Art. 36, inciso I |
| 12/11/2020 | Publicação do 1º Edital pelo devedor. | art. 52, § 1º | - | 2ª Convocação da Assembleia Geral de Credores | Art. 36, inciso I |
| 03/12/2020 | Fim do prazo para apresentar habilitações e divergências ao AJ (15 dias da publicação do 1º Edital) | art. 7º, § 1º | 03/11/2021 | Homologação do PRJ | |
| 25/01/2020 | Fim do prazo para apresentação do Plano de Recuperação ao Juízo (60 dias após publicação do deferimento da recuperação) | art. 53 | 03/11/2023 | Fim do prazo de recuperação judicial (se cumpridas todas as obrigações previstas no PRJ que se vencerem em até 2 anos após a concessão de recuperação judicial) | art. 61 |
| 01/02/2021 | Publicação de aviso sobre o recebimento do PRJ no D.O. | art. 53, § Único | Nota: Quadro elaborado pela Administradora Judicial com base nos processos previstos na Lei 11.101/05 e as datas de suas ocorrências, conforme o trâmite processual. | | |
| 03/03/2021 | Fim do prazo para apresentar objeções ao PRJ | art. 53, § Único e art. 55, § Único | | | |
| 22/01/2021 | Publicação do Edital pelo AJ - 2º Edital | art. 7º, § 2º | | Eventos ocorridos | |
| | | | | Data estimada | |

1. INTRODUÇÃO - ASPECTOS JURÍDICOS

Fase atual:

Cumprimento do plano de Recuperação Judicial.

Acompanhamento Processual:

- O pedido de Recuperação Judicial foi ajuizado em 22/09/2020. Recebido pelo juízo, foi determinada a realização de perícia prévia, que restou apresentada no evento 19. Em 08/10/2020 sobreveio decisão deferindo o processamento da Recuperação Judicial (evento 24). A decisão foi publicada em 21/10/2020.
- O edital do art. 52, §1º e aviso do art. 7º, §1º, da Lei 11.101/2005 foi publicado em 12/11/2020.
- O Plano de Recuperação Judicial foi apresentado tempestivamente em 18/12/2020, no evento 116.
- O edital do art. 7º, §2º da Lei 11.101/2005 foi publicado em 22/01/2021.
- O aviso do art. 53, §único da Lei 11.101/2005 foi publicado em 01/02/2021.
- Em 09/03/2021 (evento 168) a Administração Judicial apresentou relatório de análise do Plano de Recuperação Judicial, em atenção ao disposto no art. 22, II, “h” da Lei 11.101/2005.
- Em 06/04/2021 foi publicado edital de convocação dos credores para assembleia geral, designada para 27/05/2021, às 10:00 horas (1ª CONVOCAÇÃO), e 10/06/2021, às 10:00 horas (2ª CONVOCAÇÃO), no formato virtual.
- A assembleia geral de credores instalou-se em primeira convocação, no dia 27/05/2021. Na oportunidade, os credores presentes votaram pela suspensão da solenidade, com retomada no dia 29/06/2021, às 10h00min. Na continuação da assembleia geral de credores em 29/06/2021, a Recuperanda postulou por nova suspensão a fim de que propiciar que os credores tomassem ciência do Plano Modificativo. Os credores, então, aprovaram nova suspensão, pelo prazo de 60 (sessenta) dias, com retomada no dia 26/08/2021, às 10h00min.
- Em 23/08/2021 a Recuperanda apresentou nos autos novo plano de Recuperação Judicial modificativo.
- Realizada assembleia geral de credores em 26/08/2021, sobreveio a aprovação do Plano de Recuperação Judicial pela maioria dos credores presentes.
- **Em 03/11/2021 foi proferida decisão homologando o plano e concedendo a Recuperação Judicial.**
- No evento 405 dos autos a Recuperanda postulou pela venda dos imóveis de matrículas nº 8.668 e 8.664, os quais são destinados ao pagamento da Classe Trabalhista, mediante processo competitivo com envio de propostas fechadas. Após parecer favorável desta Administração Judicial, sobreveio decisão em 18/02/2022 deferindo o pedido.
- Após a apresentação de relatório detalhado do procedimento e a nomeação de profissional para a realização do ato - Norton Jochims Fernandes, e-mail grandesleiloes@terra.com.br - foi designada a data de 07/06/2022 para a abertura das propostas, seguida de processo competitivo. Os imóveis restaram arrematados pelo valor de R\$ 3.100.000,00 por R E F Administradora de Bens Ltda ME.
- Em decisão datada de 23/06/2022 sobreveio a homologação da proposta. A Carta de arrematação foi expedida em 23/08/2022 (ev. 839).

Recursos interpostos:

- **Agravo de instrumento nº 5064208-30.2021.8.24.0000** interposto pelo **Banco Safra**, com pedido de efeito suspensivo, em face da decisão que concedeu a Recuperação Judicial. Requer a Agravante a declaração de nulidade do deságio e forma de pagamento apresentada em relação à classe III e da adoção da TR como índice de atualização, determinando-se a apresentação de um novo plano de recuperação judicial. Ainda, postula a revogação da dispensa na apresentação de CND. Recebido pelo Tribunal de Justiça do Estado de Santa Catarina, restou indeferido efeito suspensivo. Submetido à julgamento em sessão virtual realizada em 09/06/2022, foi negado provimento ao recurso, decisão da qual sobreveio a oposição de Embargos de Declaração, o qual foi incluso em pauta para julgamento em 03/11/2022.
- **Agravo de instrumento nº 5000011-32.2022.8.24.0000** interposto pelo **Banco Bradesco**, com pedido de efeito suspensivo, em face da decisão que concedeu a Recuperação Judicial. Requer a Agravante a declaração de nulidade do deságio e forma de pagamento apresentada em relação à classe III e da adoção da TR como índice de atualização, determinando-se a apresentação de um novo plano de recuperação judicial. Ainda, postula a revogação da dispensa na apresentação de CND. Recebido pelo Tribunal de Justiça do Estado de Santa Catarina, restou indeferido efeito suspensivo. Submetido à julgamento em sessão virtual realizada em 09/06/2022, foi negado provimento ao recurso. **Trânsito em julgado em 02/08/2022.**

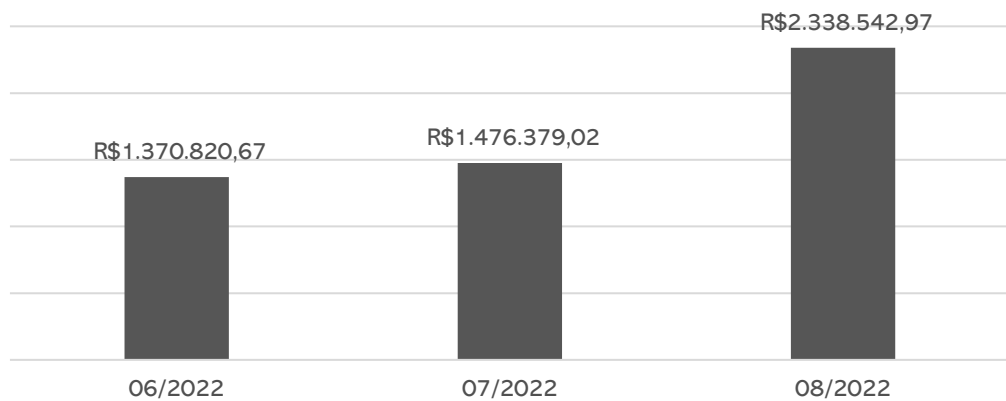
2. RESUMO

ABC SHOES

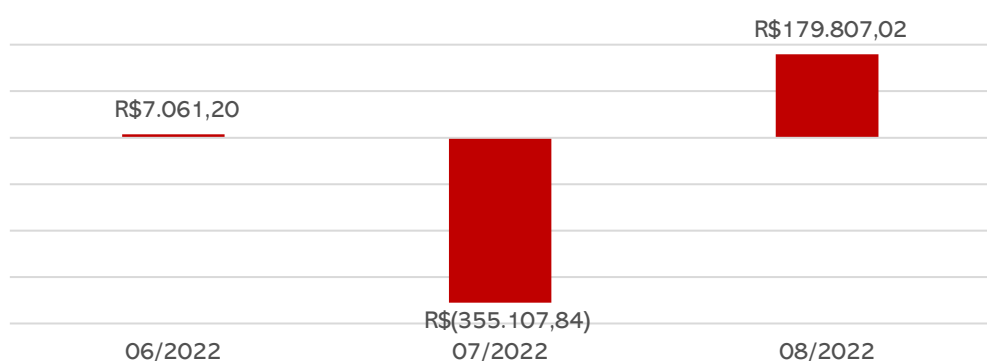
A empresa ABC Shoes atua no setor calçadista e tem como principal atividade a fabricação de calçados de couro.

Resultados

Receitas



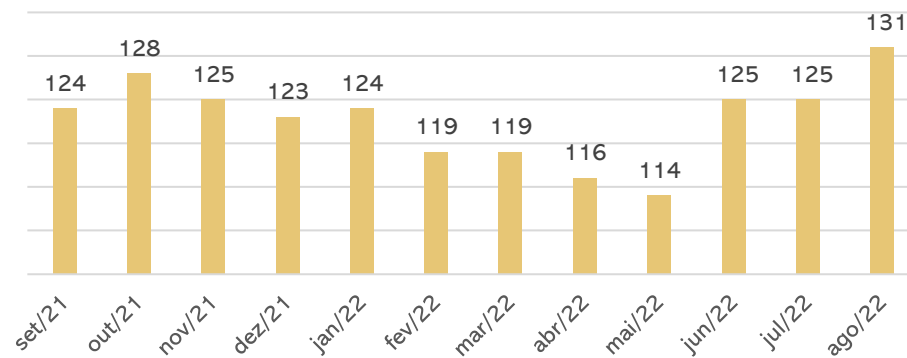
Resultado



Em agosto, a Recuperanda apresentou crescimento no faturamento de 51,5%, gerando resultado positivo em R\$ 179,8 mil. No acumulado do ano de 2022, a ABC Shoes apresenta prejuízos no montante de R\$ 105,8 mil.

Quadro de Funcionários

Nº DE FUNCIONÁRIOS



Em agosto ocorreram 6 admissões, assim, a Recuperanda finalizou o mês com 131 empregados, cujos salários atingiram R\$ 278,6 mil bruto e estão em dia, situação diversa dos encargos sociais, que não são pagos em sua integralidade.

Fluxo de Caixa

| | |
|---|----------------|
| Caixa Líquido proveniente das Atividades Operacionais | 131.825 |
| Caixa Líquido das Atividades de Investimento | - 2.357 |
| Aumento Líquido de caixa e equivalentes de caixa | 129.468 |
| Caixa no início do período | 667.158 |
| Caixa no final do período | 796.626 |

A ABC Shoes financia seu caixa, principalmente, pelo desconto de duplicatas, o que gera custos para a empresa. Os principais desembolsos são com pagamento de fornecedores, salários, tributos e despesas da operação.

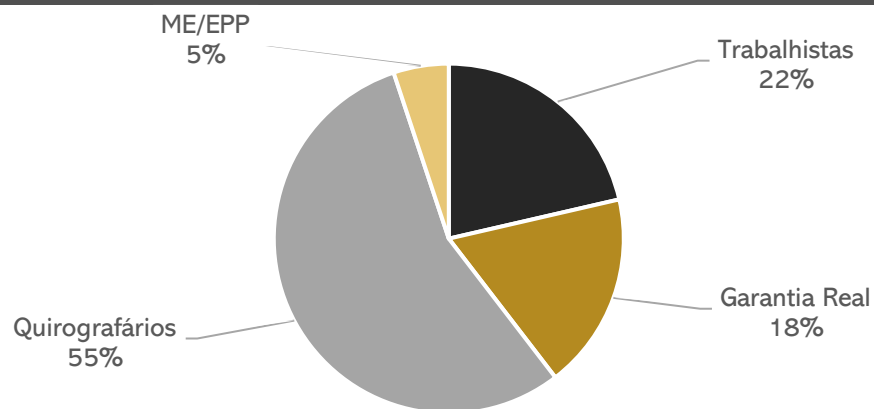
A Recuperanda possuía ao final de agosto R\$ 796 mil nas disponibilidades, o que foi ratificado pelos extratos enviados.

2. RESUMO

ABC SHOES

Endividamento Concursal

| Classificação | Quantidade Credores | % Quantidade Credores | Valor Total (R\$) | % Valor Total |
|----------------|---------------------|-----------------------|----------------------|---------------|
| Trabalhistas | 179 | 42% | 4.469.668,63 | 21% |
| Garantia Real | 1 | 0% | 3.797.157,43 | 18% |
| Quirografários | 185 | 44% | 11.555.890,76 | 55% |
| ME/EPP | 60 | 14% | 1.066.351,26 | 5% |
| Total | 425 | 100% | 20.889.068,08 | 100% |

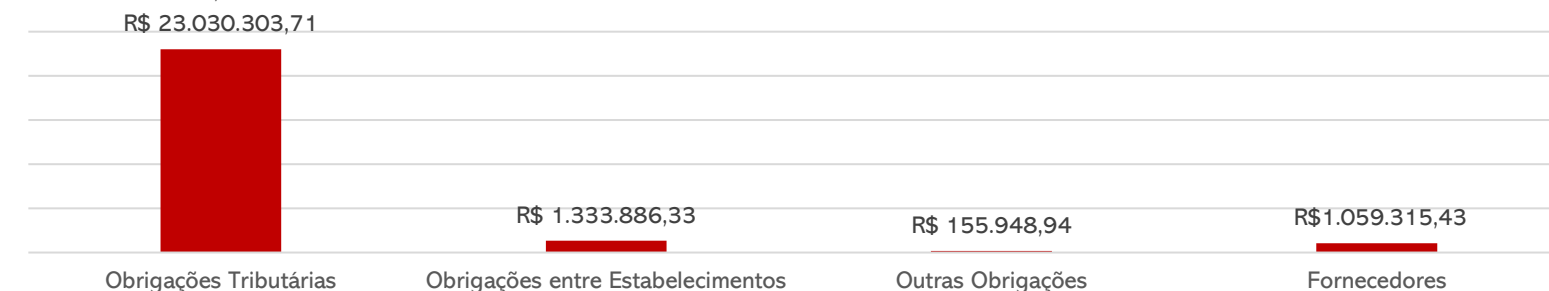


PRINCIPAIS CREDORES DA RECUPERAÇÃO JUDICIAL

| CLASSE | CREDOR | VALOR (R\$) |
|------------|--|--------------|
| CLASSE II | TRAVESSIA SECURITIZADORA DE CRÉDITOS | 3.797.157,43 |
| CLASSE III | BANCO SANTANDER BRASIL S/A | 2.061.384,77 |
| CLASSE III | BANCO SAFRA S/A | 1.380.838,74 |
| CLASSE III | RAPHAELLA BOOZ FRANQUIAS | 1.291.761,27 |
| CLASSE III | FUNDO DE INVESTIMENTO - EXODUS INSTITUCIONAL | 719.498,98 |
| CLASSE I | MATHEUS GONCALVES | 435.688,79 |
| CLASSE I | MAIA BRITTO SOCIEDADE DE ADVOGADOS | 379.715,74 |
| CLASSE III | SIFRA S/A | 363.370,66 |

Endividamento Extraconcursal

Em agosto o passivo extraconcursal da ABC Shoes encerrou em **R\$ 26.003.195,52**, marcado, sobretudo, por obrigações fisco-tributárias, conforme abaixo:



Reunião

Em 19.10.2022 foi realizada reunião presencial na sede da Recuperanda, com o intuito de acompanhar a operação da empresa. Inicialmente foi informado que a estimativa de conclusão das negociações dos valores de FGTS arrolados na Recuperação Judicial, devem ser concluídas ainda em 2022, sendo que parte dos valores já foram pagos individualmente. A empresa se comprometeu a enviar os comprovantes destes pagamentos para a Administração Judicial.

Embora o faturamento da empresa tenha aumentado nos últimos meses, os custos e despesas também seguem altos, fazendo com que o caixa seja baixo para realizar os pagamentos concursais, e contam ainda com bloqueios judiciais que auxiliaram nesta baixa dos disponíveis. Quanto aos pagamentos dos credores, foi esclarecido que a maior dificuldade é com a classe III, em específico com a G2 Securitizadora, tendo em vista ser uma parcela alta, além deste credor não ter se mostrado disposto em negociar as parcelas atrasadas.

Atualmente a empresa vem pagando, em média, R\$ 40 mil de horas extras fora da folha, além de alguns funcionários que não se encontram registrados, mas pretendem regularizar estes pontos a partir do início de 2023.

Quanto aos ateliers que prestam serviço para a Recuperanda, cerca de 20% deles ainda são de confecções muito pequenas e informais. Estes pagamentos são lançados no caixa, o que distorce a realidade deste, fazendo com que o mesmo encerre com altos valores.

A previsão de faturamento para os próximos meses é de aumento até as férias coletivas de dezembro/2022, reduzindo no período de janeiro e fevereiro, onde a demanda é menor neste mercado.

Referente aos pagamentos de décimo terceiro e férias, ainda não há caixa para tais gastos, o que a empresa vem estudando as possibilidades para realizar os pagamentos em dia, principalmente ao que se refere a décimo terceiro.

Os clientes, em sua maioria, vêm pagando em dia os valores, havendo baixa inadimplência. A empresa se comprometeu em enviar o relatório atual de liquidez da empresa.

2. RESUMO

Resumo do Cumprimento do Plano de Recuperação Judicial

Classe I - Trabalhistas

A classe reúne 177 **credores** no valor total de **R\$ 4.440.826,01**. O prazo inicial para o pagamento das parcelas dos credores até 150 salários mínimos é entre dezembro/2021 a novembro/2022, sendo os pagamentos condicionados à venda dos imóveis de matrícula 8.668 e 8.664. Os credores acima de 150 salários mínimos serão pagos na forma dos quirografários.

Realizada em 07/06/2022 a alienação dos imóveis, por meio de abertura de propostas fechadas seguida de processo competitivo, sobreveio a arrematação pelo valor total de R\$ 3.100.000,00, mediante a entrada de R\$ 1.000.000,00 (um milhão de reais), e o saldo remanescente em 20 parcelas mensais, com correção pela CDI.

Em decisão datada de 23/06/2022 sobreveio a homologação da proposta, com a liberação do valor atinente à entrada (R\$ 1.000.000,00) em favor da Recuperanda, para que seja destinado ao início dos pagamentos aos credores da classe I - trabalhistas;

Até 08/2022 foram realizados os pagamentos de R\$ 927.082,46 referentes aos credores até 150 salários mínimos, restando saldo de R\$ 1.006.192,81.

Ainda, de acordo com a cláusula 10 do PRJ, consta que os créditos trabalhistas habilitados a título de FGTS poderão ser pagos por Lei Federal que possibilite parcelamento direto, o que vem sendo analisado pela Recuperanda e será acompanhado por esta administração judicial.

Classe II – Garantia Real

A Classe II engloba 1 **credor**, no valor total de **R\$ 3.797.157,43** cujos pagamento será realizado mediante dação em pagamento do terreno urbano matriculado sob nº 8.666, ofertado em garantia à Cédula de Crédito Bancário Confissão de Dívida nº 488896069, mediante Escritura Pública de Constituição de Hipoteca, firmado originalmente com Itaú Unibanco S/A, posteriormente cedido ao Fundo de Investimento em Direitos Creditórios Não Padronizados Alternative I e, em seguida, adquirido pela Travessia Securitizadora de Créditos Financeiros VIII S/A.

No evento 329 dos autos restou determinada a expedição de ofícios aos Juízos da 2ª Vara desta Comarca, da 2ª Vara do Trabalho de Brusque e da 9ª Vara Federal de Florianópolis, para que procedessem a baixa das restrições concernentes à penhora e/ou indisponibilidade lançadas na matrícula do bem, possibilitando a efetivação da transferência. Posteriormente, restou expedido ofício ao Registro de Imóveis para que realize a transferência de propriedade. No evento 621 o órgão apresentou exigências necessárias para a efetivação, sobre o qual aguarda-se regularização pelas partes.

Classe III – Quirografários

A Classe III compreende **185 credores**, no valor total de **R\$ 11.555.890,76**.

- **Credores financeiros:** possui carência de 2 meses para esta subclasse onde, até o momento, apenas o credor G2 COMPANHIA SECURITIZADORA DE CREDITOS FINANCEIROS se habilitou como credor financeiro. Até agosto/2022 foram realizados os pagamentos de 5 parcelas no valor total de R\$ 297.161,15, restando em atraso as parcelas de julho e agosto/2022 no valor total de R\$ 109.408,00, além das correção e juros previstos no plano. Cabe esclarecer que o modificativo do plano narra que o pagamento da primeira parcela deveria ocorrer 60 dias após sua aprovação, o que ocorreu em 26/08/2021, contudo os pagamentos se iniciaram somente em 23/12/2021, pois a Recuperanda justificou ter contado o prazo após a credora ter se manifestado como credora financeira. As parcelas dos meses de janeiro e fevereiro/2022 não foram pagas conforme previsto, porém a Recuperanda realizou negociação direta com o credor e ficou acordado entre as partes que os pagamentos seriam retomados normalmente em março/2022 e acrescidas duas parcelas ao final dos pagamentos.
- **Demais credores:** compreende 184 dos credores da classe III no valor total de R\$ 9.494.505,99 e possui carência de 36 meses, onde os pagamentos deverão iniciar em outubro/2024 em 120 parcelas mensais.

Classe IV – ME's e EPP's

A Classe IV compreende **60 credores**, no valor total de **R\$ 1.066.351,26** com carência de 36 meses, logo o pagamento das 120 parcelas deverá ter seu início em **outubro/2024**.

3. DESCRIÇÃO DA EMPRESA

Fotos da empresa enviadas em 25.07.2022.



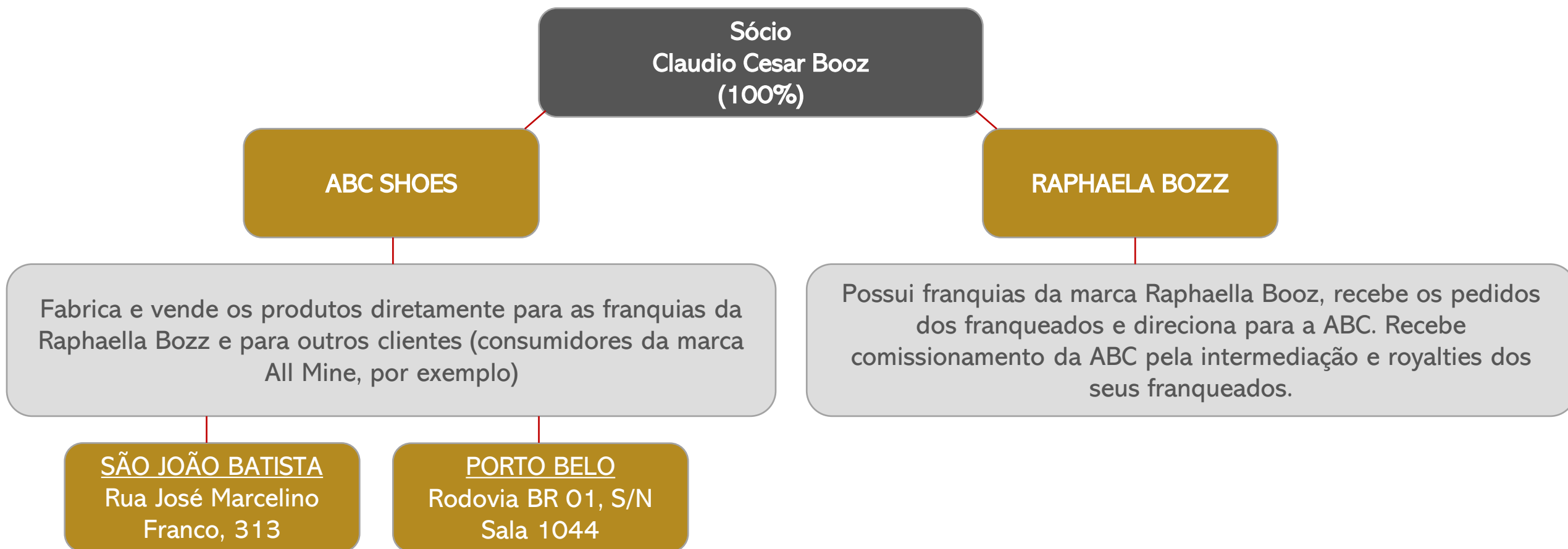
3. DESCRIÇÃO DA EMPRESA

Estrutura Societária

A empresa possui, atualmente, sua fábrica localizada na **Rua José Marcelino Franco, 313, Jardim São Paulo, São João Batista/SC**, além de uma loja localizada em Porto Belo/SC.

O sócio também é o único sócio da empresa **RAPHAELLA BOOZ FRANQUIAS LTDA**, CNPJ: 10.845.752/0001-07, cujo endereço é na **Rua José Marcelino Franco, 313, Jardim São Paulo, São João Batista/SC**, junto com a empresa ABC.

Em reunião presencial, realizada em 19.11.2020, o sr. Claudio Booz, explicou a relação comercial entre as empresas:



4. DADOS FINANCEIROS-ECÔNOMICOS

Balanco Patrimonial

| Balanco Patrimonial | | 06/2022 | 07/2022 | 08/2022 |
|------------------------------|-----------------------------------|--------------------|---------------------|--------------------|
| ATIVO | Circulante | 14.596.978 | 14.025.319 | 14.088.036 |
| | Disponibilidades | 1.300.548 | 667.158 | 796.626 |
| | Valores a Receber | 13.296.430 | 13.358.161 | 13.291.410 |
| | Clientes Nacionais | 9.425.448 | 9.573.185 | 9.996.523 |
| | (-) Duplicatas Descontadas | - 4.564.511 | - 5.057.434 | - 5.457.062 |
| | Cartões a Receber | 51.058 | 93.944 | 127.810 |
| | Adiantamentos | 43.813 | 29.725 | 62.227 |
| | Impostos a Recuperar | 4.183.359 | 4.217.747 | 4.196.738 |
| | Crédito entre Estabelecimentos | 1.324.910 | 1.504.157 | 1.341.763 |
| | Estoques | 2.726.117 | 2.877.997 | 2.861.002 |
| | Outros Créditos | 105.048 | 107.707 | 152.622 |
| | Despesas Antecipadas | 1.188 | 11.133 | 9.788 |
| | Não Circulante | 11.238.200 | 11.226.688 | 11.215.333 |
| | Realizável a Longo Prazo | 1.010 | 1.070 | 1.190 |
| Quotas de capital - VIACREDI | 1.010 | 1.070 | 1.190 | |
| Permanente | 11.237.190 | 11.225.618 | 11.214.143 | |
| Imobilizado | 11.237.190 | 11.225.618 | 11.214.143 | |
| Total do Ativo | 25.835.177 | 25.252.008 | 25.303.369 | |
| Balanco Patrimonial | | 06/2022 | 07/2022 | 08/2022 |
| PASSIVO | Circulante | 35.326.119 | 35.086.149 | 34.973.790 |
| | Empréstimos Bancários | 10.551.597 | 10.551.597 | 10.500.062 |
| | Fornecedores | 5.555.733 | 5.842.136 | 5.922.824 |
| | Obrigações Fiscais | 4.563.121 | 4.567.716 | 4.598.989 |
| | Salários e Encargos a Pagar | 11.909.237 | 11.115.591 | 11.134.397 |
| | Provisões Trabalhistas | 383.807 | 430.536 | 482.709 |
| | Parcelamentos de Obrigações | 193.136 | 193.136 | 193.136 |
| | Outras Obrigações | 376.884 | 385.689 | 384.045 |
| | Obrigações entre Estabelecimentos | 1.317.034 | 1.495.213 | 1.333.886 |
| | Vendas Antecipadas | 475.570 | 504.535 | 423.741 |
| | Exigível a Longo Prazo | 8.699.852 | 8.683.765 | 8.667.678 |
| | Impostos Parcelados Federais | 5.663.409 | 5.663.409 | 5.535.922 |
| | Impostos Parcelados Estaduais | 1.673.058 | 1.656.971 | 1.768.371 |
| | Outras Obrigações | 1.363.384 | 1.363.384 | 1.363.384 |
| | Patrimônio Líquido | -18.190.193 | - 18.517.306 | -18.337.499 |
| | Capital Social | 2.721.000 | 2.721.000 | 2.721.000 |
| | Reserva de Lucros | 2.341.425 | 2.341.425 | 2.341.425 |
| | Prejuízos Acumulados | - 23.252.618 | - 23.579.731 | - 23.399.924 |
| | Total do Passivo | 25.835.777 | 25.252.607 | 25.303.969 |

Disponibilidades: engloba caixa de R\$ 791,1 mil e contas bancárias de R\$ 5,5 mil, ratificadas pelos extratos bancários enviados. A empresa informou que o saldo em caixa é apenas contábil, não correspondendo à realidade, sendo o real saldo ao final da competência de R\$ 158,00, porém não determinou prazo para realizar os ajustes. Informações detalhadas na [página 14](#) deste relatório.

Clientes: a Recuperanda possui R\$ 9,9 milhões a receber de seus clientes, contudo, quase a totalidade do saldo está inadimplente, segundo a empresa, a maior parte está em escritório de cobrança especializado, porém há pouco sucesso nas negociações. Em agosto o crescimento da rubrica se deve as vendas realizadas, principalmente, para as empresas Calcenter Calçados (R\$ 351 mil) e Anwar Ltda (R\$ 124,4 mil). O *aging list* enviado atesta a veracidade das informações contábeis. Ainda, dentro dos recebíveis, há os valores das vendas de cartão que encerraram com R\$ 127,8 mil e possuem prazo médio de recebimento de 75 dias. Devido as novas vendas no período o saldo a receber de cartões de crédito aumentou aproximadamente 36% (R\$ 33,8 mil). As taxas cobradas pelas operadoras dos cartões variam de 1,19% a 2,30%, a depender do prazo.

Adiantamentos: em agosto a Recuperanda realizou adiantamentos a fornecedores que chegaram a R\$ 145,3 mil, e recebeu mercadorias no montante de R\$ 112,3 mil, restando saldo de R\$ 62,2 mil. A ABC possui ampla movimentação nesta rubrica e de valores bastante variáveis pois, segundo a empresa, em virtude da recuperação judicial, os fornecedores exigem um adiantamento como garantia de recebimento. Geralmente após a confirmação do pagamento é que os fornecedores colocam a matéria-prima em produção, outros já têm a pronta entrega, varia de fornecedor para fornecedor. A empresa destacou à Administração Judicial que a política desses adiantamentos não é da ABC, e sim imposta pelos fornecedores. Há também valores com adiantamentos de salários, que são apropriados e pagos dentro do próprio mês, tendo registrado R\$ 2.403,48 na competência.

Impostos a Recuperar: em agosto houve a atualização monetária de R\$ 48.725,40, e foi realizada a compensação de valores no montante de R\$ 75 mil, ficando, assim, um saldo de R\$ 4.138.289,57 ao final da competência.

Crédito entre Estabelecimentos: demonstrou diminuição de R\$ 162,3 mil em virtude, principalmente, aos valores transferidos entre matriz e filial. A Recuperanda atesta a veracidade do saldo.

Estoques: o inventário ratifica o valor contabilizado, sendo que 85% compreende a matérias-primas. O valor final da rubrica apresentou diminuição de R\$ 16,9 mil. A Recuperanda informa que o controle de estoques é feito diariamente e que o montante encontra-se de acordo com à realidade.

Outros Créditos: trata-se de bloqueio judicial no montante de R\$ 118.900,56 e depósito judicial de R\$ 33.721,35. Em agosto houve R\$ 44.914,51 de novos bloqueios e foram desbloqueados R\$ 6.821,23, A Recuperanda elucidou que os bloqueios de agosto foram oriundos do processo nº 0000488-08.2016.5.12.0010, movido por Ivo Pereira de Souza, valores deferidos pelo juízo do trabalho a título de contribuição previdenciária.

Despesas Antecipadas: a retração de agosto trata-se da apropriação dos seguros no montante de R\$ 1.344,99.

Imobilizado: a movimentação é exclusivamente, em virtude da depreciação no valor de R\$ 11.475,31.

4. DADOS FINANCEIROS-ECÔNOMICOS

Balanco Patrimonial

| Balanco Patrimonial | | 06/2022 | 07/2022 | 08/2022 |
|------------------------------|-----------------------------------|--------------------|---------------------|--------------------|
| ATIVO | Circulante | 14.596.978 | 14.025.319 | 14.088.036 |
| | Disponibilidades | 1.300.548 | 667.158 | 796.626 |
| | Valores a Receber | 13.296.430 | 13.358.161 | 13.291.410 |
| | Clientes Nacionais | 9.425.448 | 9.573.185 | 9.996.523 |
| | (-) Duplicatas Descontadas | - 4.564.511 | - 5.057.434 | - 5.457.062 |
| | Cartões a Receber | 51.058 | 93.944 | 127.810 |
| | Adiantamentos | 43.813 | 29.725 | 62.227 |
| | Impostos a Recuperar | 4.183.359 | 4.217.747 | 4.196.738 |
| | Crédito entre Estabelecimentos | 1.324.910 | 1.504.157 | 1.341.763 |
| | Estoques | 2.726.117 | 2.877.997 | 2.861.002 |
| | Outros Créditos | 105.048 | 107.707 | 152.622 |
| | Despesas Antecipadas | 1.188 | 11.133 | 9.788 |
| | Não Circulante | 11.238.200 | 11.226.688 | 11.215.333 |
| | Realizável a Longo Prazo | 1.010 | 1.070 | 1.190 |
| Quotas de capital - VIACREDI | 1.010 | 1.070 | 1.190 | |
| Permanente | 11.237.190 | 11.225.618 | 11.214.143 | |
| Imobilizado | 11.237.190 | 11.225.618 | 11.214.143 | |
| Total do Ativo | 25.835.177 | 25.252.008 | 25.303.369 | |
| Balanco Patrimonial | | 06/2022 | 07/2022 | 08/2022 |
| PASSIVO | Circulante | 35.326.119 | 35.086.149 | 34.973.790 |
| | Empréstimos Bancários | 10.551.597 | 10.551.597 | 10.500.062 |
| | Fornecedores | 5.555.733 | 5.842.136 | 5.922.824 |
| | Obrigações Fiscais | 4.563.121 | 4.567.716 | 4.598.989 |
| | Salários e Encargos a Pagar | 11.909.237 | 11.115.591 | 11.134.397 |
| | Provisões Trabalhistas | 383.807 | 430.536 | 482.709 |
| | Parcelamentos de Obrigações | 193.136 | 193.136 | 193.136 |
| | Outras Obrigações | 376.884 | 385.689 | 384.045 |
| | Obrigações entre Estabelecimentos | 1.317.034 | 1.495.213 | 1.333.886 |
| | Vendas Antecipadas | 475.570 | 504.535 | 423.741 |
| | Exigível a Longo Prazo | 8.699.852 | 8.683.765 | 8.667.678 |
| | Impostos Parcelados Federais | 5.663.409 | 5.663.409 | 5.535.922 |
| | Impostos Parcelados Estaduais | 1.673.058 | 1.656.971 | 1.768.371 |
| | Outras Obrigações | 1.363.384 | 1.363.384 | 1.363.384 |
| | Patrimônio Líquido | -18.190.193 | - 18.517.306 | -18.337.499 |
| | Capital Social | 2.721.000 | 2.721.000 | 2.721.000 |
| | Reserva de Lucros | 2.341.425 | 2.341.425 | 2.341.425 |
| Prejuízos Acumulados | - 23.252.618 | - 23.579.731 | - 23.399.924 | |
| Total do Passivo | 25.835.777 | 25.252.607 | 25.303.969 | |

Empréstimos e Financiamentos: engloba os créditos junto a instituições financeiras arrolados no processo de Recuperação Judicial. Destaca-se que o valor contabilizado evidencia uma diferença de R\$ 6,6 milhões em relação ao relacionado na RJ e, segundo a ABC não há previsão para correção da rubrica. Em agosto foi realizado o pagamento da parcela em aberto da competência junho do credor G2 Securitizadora, encerrando a competência com os meses de julho e agosto em aberto, sendo informado pela Recuperanda que estão em fase de análise de propostas de empresas de fomento mercantil e desconto de duplicatas para gerar caixa e honrar as parcelas vencidas.

Fornecedores: do valor contabilizado, 82% está arrolado na RJ e o restante são dívidas extraconcursais. No período houve crescimento de R\$ 80,6 mil, principalmente devido as novas compras realizadas com as empresas Uzzepe Ind. Com. Emba. Ltda (R\$ 156,4 mil) e Hiper Indústria de Solados Ltda (R\$ 117,5 mil), referentes a compras de matéria prima e materiais de uso e consumo.

Obrigações Fiscais: a conta mais expressiva da rubrica é de COFINS no montante de R\$ 3 milhões, representando 66,5% do todo. A Recuperanda possui dois parcelamentos de ICMS ativos, os quais encontram-se na parcela 06/120 e estão em dia. Maiores detalhes podem ser contemplados no item "Dívida Fiscal", na página 15.

Obrigações Trabalhistas: compreende valores arrolados na recuperação judicial, como salários e rescisões, que juntos somam R\$ 4,4 milhões. Embora a Recuperanda pague o FGTS e INSS parte empregado mensalmente, há saldos inadimplentes de períodos anteriores, aproximadamente, R\$ 4,5 milhões. Ainda, no período houve 6 admissões, o que também contribuiu para a oscilação da rubrica. As provisões englobam férias e 13º salário, que em agosto apresentou aumento de R\$ 51 mil.

Vendas Antecipadas: a ABC realizou novas vendas no montante de R\$ 252,9 mil e entrega de mercadorias de R\$ 333,7 mil, diminuindo o saldo final em R\$ 80,7 mil. Segundo a empresa, o pagamento é à vista para clientes com menos de um ano de abertura de CNPJ. As principais vendas ocorreram para BS Importação e Exportação Ltda (R\$ 107 mil) e Agreuse Amaral de Almeida Comércio Ltda (R\$ 52,5 mil).

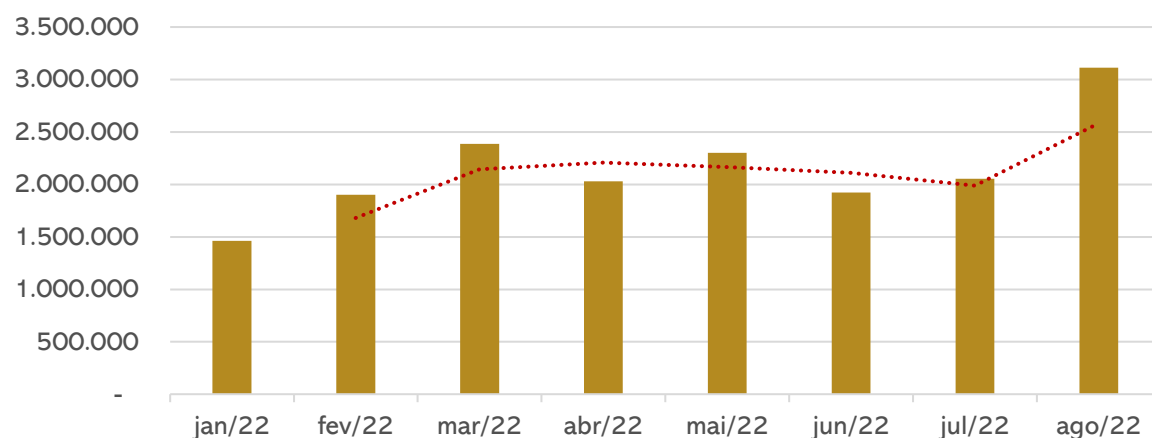
Outras Obrigações: envolve, principalmente, atrasos nas faturas de energia elétrica de R\$ 102,7 mil, correspondentes aos valores em aberto do ano de 2020, e alugueis (filiais) de R\$ 241 mil, que também estão inadimplentes. Em agosto houve o pagamento dos alugueis da competência 07/2022 (R\$ 16,9 mil), energia elétrica de R\$ 20,2 mil, principais motivos da retração da rubrica na competência. Sobre as negociações dos valores dos alugueis, a Recuperanda informa que se tratam dos valores da competência 01/2022 referente a loja do Shopping Muller – período em que esta ainda se encontrava aberta – multa por encerramento além da diferença do desconto concedido pelo shopping no período de pandemia (75%) que, devido ao fechamento da loja, estão cobrando a diferença, o total solicitado é de R\$ 195,7 mil e foram levados ao âmbito judicial, sendo que a ABC fará a defesa dentro do prazo determinado.

4. DADOS FINANCEIROS-ECÔNOMICOS

Demonstração de Resultado

| DRE | | 06/2022 | 07/2022 | 08/2022 | 2022 |
|--------------------------|----------------------------------|-------------|-------------|-------------|-------------|
| D.R.E. | Receita Operacional Bruta | 1.923.598 | 2.054.810 | 3.113.702 | 17.172.715 |
| | Deduções da Receita Bruta | - 552.777 | - 578.431 | - 775.159 | - 4.885.812 |
| | Receita Líquida | 1.370.821 | 1.476.379 | 2.338.543 | 12.286.904 |
| | Custos dos Produtos Vendidos | - 1.271.035 | - 1.372.080 | - 1.697.944 | - 9.461.407 |
| | Lucro Bruto | 99.786 | 104.299 | 640.599 | 2.825.497 |
| | Despesas Comerciais | - 145.273 | - 200.009 | - 188.116 | - 1.132.035 |
| | Despesas Administrativas | - 95.198 | - 113.212 | - 122.307 | - 994.124 |
| | Despesas Tributárias | - 2.267 | - 2.290 | - 2.253 | - 9.541 |
| | Outras Receitas | 3.090.884 | 43.964 | 48.844 | 3.449.072 |
| | Outras Despesas não Operacionais | - 2.780.650 | - | - | - 2.791.244 |
| Resultado do Operacional | 167.282 | - 167.247 | 376.768 | 1.347.625 | |
| Resultado Financeiro | - 160.220 | - 187.861 | - 196.961 | - 1.453.507 | |
| Resultado antes IR | 7.061 | - 355.108 | 179.807 | - 105.883 | |
| Resultado Contábil | 7.061 | - 355.108 | 179.807 | - 105.883 | |

Receitas



Receitas: o faturamento apresentou crescimento de 51,5% comparado ao mês anterior. Salienta-se que a indústria de calçados tem um faturamento sazonal variando de acordo com as trocas de coleções.

Custos dos Produtos Vendidos: aduz compras de materiais de R\$ 988,9 mil, mão-de-obra de R\$ 382,1 mil e gastos gerais de fabricação de R\$ 292,7 mil. Em agosto os custos representaram 73% das receitas líquidas, variando 20% em relação ao mês anterior, de acordo com a Recuperanda, é justificado pois variam de acordo com o produto que é fabricado, alguns mais elevados que outros. Na competência o principal aumento foi na compra de matérias primas, que passaram de R\$ 678,6 mil para R\$ 988,9. Os serviços de terceiros passaram de R\$ 214 mil para R\$ 232 mil, que variam de acordo com a produção.

Despesas Comerciais: envolve dispêndios salariais com o pessoal de vendas, fretes, comissões e depreciações. Na competência a rubrica apresentou retração de aproximadamente 5,9%, devido principalmente, as despesas com pessoal que passaram de R\$ 56,5 mil para R\$ 40,5 mil, justificado pela empresa ser devido a erros de contabilização na competência anterior. Destaca-se que a empresa possui 6 representantes All Mine e 5 representantes RB, cuja taxa de comissionamento varia de 6% a 8%.

Despesas Administrativas: compreende, sobretudo, despesas de serviços de terceiros no valor de R\$ 37,6 mil e despesas advocatícias de R\$ 32,5 mil, sendo as mais expressivas da rubrica. O valor com serviços de terceiros apresentou retração, passando de R\$ 45 mil para R\$ 37,6 mil.

Outras Receitas: aloca as atualizações monetárias do saldo de exclusão do ICMS base de cálculo PIS/COFINS das devoluções e compensação de PIS/COFINS, conforme processo judicial, que em agosto alcançaram R\$ 48,7 mil. Na competência, houve recebimentos de amostras grátis fornecidas pelos fornecedores e distribuição de sobras que somaram R\$ 118,76.

Resultado Financeiro: as receitas com rendimento de aplicação, juros e descontos obtidos de R\$ 4.347,88 não fizeram frente as despesas financeiras, que majoritariamente correspondem a gastos com duplicatas descontadas no valor de R\$ 107,3 mil, devido a necessidade de maior disponibilidades, e descontos concedidos de R\$ 59 mil, refletindo em resultado financeiro negativo de R\$ 196,9 mil. Os descontos concedidos variam de acordo com o faturamento. Sobre os descontos, a Recuperanda elucidou que a política adotada pela empresa para seus clientes é de 8% de desconto dos pagamentos à vista, exceto para a Allmine que possui firmado em contrato o desconto de 6,5% em duplicatas referentes ao marketing e logística, sendo que alguns dos descontos ocorrem em boleto quando a empresa muda a forma de pagamento após a saída do produto da empresa.

Resultado: Embora o crescimento do faturamento apresentado, despesas e custos também se elevaram, ainda assim a ABC encerrou a competência com resultado positivo de R\$ 179,8 mil. Em 2022 a Recuperanda carrega prejuízos de R\$ 105,8 mil. Cumpramos destacar que a empresa não possui contabilidade integrada com os custos, o que pode gerar distorção nos resultados apresentados.

4. DADOS FINANCEIROS-ECÔNOMICOS

Demonstração do Fluxo de Caixa

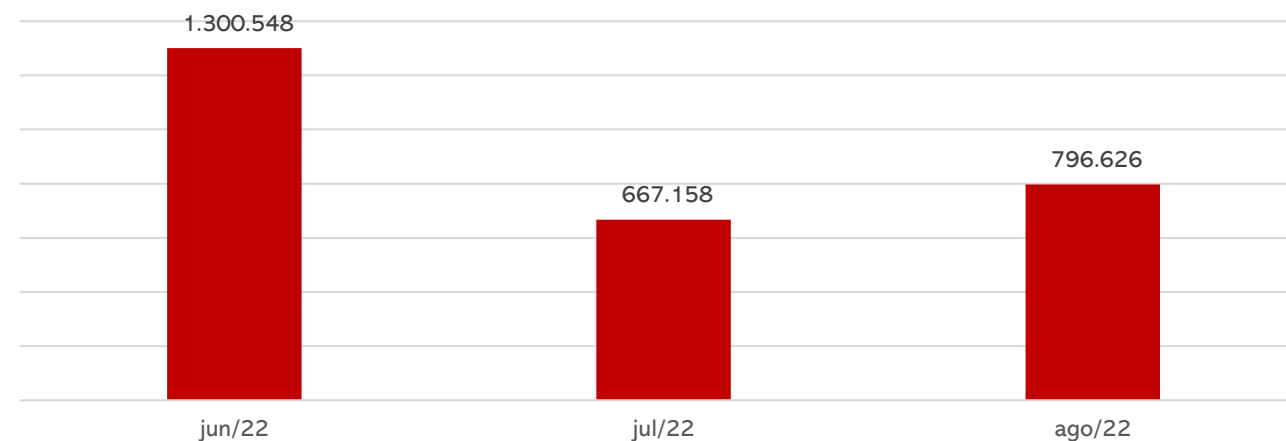
| DEMONSTRATIVO DO FLUXO DE CAIXA | jun/22 | jul/22 | ago/22 |
|--|----------------|------------------|----------------|
| Fluxos de Caixa das Atividades Operacionais | | | |
| Recebimentos de Clientes | 2.340.856 | 2.115.134 | 2.685.862 |
| Pagamentos a fornecedores e empregados | - 1.045.130 - | 1.469.815 - | 2.019.244 |
| Juros pagos, recebidos e descontos obtidos | - 19.686 - | 8.249 - | 30.283 |
| Pagamentos de impostos sobre Atividades Operacionais | - 94.087 - | 85.166 - | 84.547 |
| Pagamentos Salários e Encargos | - 270.768 - | 1.129.667 - | 352.727 |
| Pagamento Despesas Operacionais | - 86.653 - | 53.245 - | 59.211 |
| Transferências Operacionais Entre Filiais | - | - | 8.026 |
| Caixa Líquido proveniente das Atividades Operacionais | 824.533 | - 631.007 | 131.825 |
| Fluxos de Caixa das Atividades de Investimentos | | | |
| Juros recebidos | 14 | 14 | 16 |
| Impostos taxas e contribuições sobre investimentos | - 2.267 - | 2.290 - | 2.253 |
| Investimentos | - 60 - | 60 - | 120 |
| Caixa Líquido das Atividades de Investimento | - 2.313 | - 2.336 | - 2.357 |
| Aumento Líquido de caixa e equivalentes de caixa | 822.219 | - 633.343 | 129.468 |
| Caixa no início do período | 478.329 | 1.300.501 | 667.158 |
| Caixa no final do período | 1.300.548 | 667.158 | 796.626 |

Caixa Operacional: a Recuperanda destinou os recursos advindos dos clientes para o pagamento de fornecedores, empregados e despesas vinculadas às operações. Em agosto, as saídas com fornecedores cresceram R\$ 549,4 mil e salários e encargos diminuíram R\$ 776,9 mil, os recebimentos de clientes cresceram R\$ 549,4 mil, gerando resultado operacional positivo de R\$ 131 mil.

Caixa de Investimentos: compreende o pagamento de Quotas Capital Viacred.

Caixa no Final do Período: O caixa encerrou com saldo positivo de R\$ 796.626,07.

Evolução Saldo Final Caixa



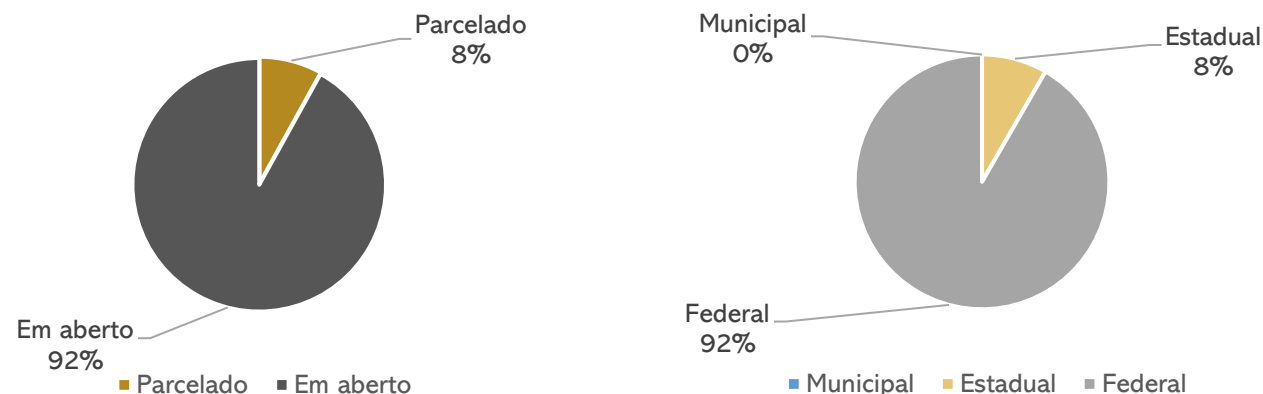
5. DÍVIDA TRIBUTÁRIA

Dívida Fiscal

A ABC Shoes realiza as compensações mensais e está pagando de forma parcial os tributos correntes, contudo, há dívidas tributárias de competências anteriores em aberto. A Recuperanda possui dois parcelamentos de ICMS ativos que encontram-se em dia.

No período, o passivo tributário da ABC alcançou **R\$ 23.030.303,71**, porém, o valor atualizado do passivo fiscal é de R\$ 38,9 milhões, conforme relatórios enviados das dívidas por esfera e a empresa informou que irá realizar as atualizações dos valores após concluir as negociações de parcelamentos.

Distribuição do passivo tributário



Posição Tributária



A Recuperação Judicial restou concedida independente da apresentação das certidões negativas fiscais, uma vez que, entendeu o juízo, a devedora demonstrou ter iniciado procedimentos necessários ao pagamento, mediante parcelamento dos débitos. Além disso, ressaltou que os entes públicos possuem meios próprios para a cobrança de seus créditos. A questão, dentre outros pontos, é objeto do Agravo de Instrumento nº 5064208-30.2021.8.24.0000 interposto pelo Banco Safra, ao qual restou negado provimento em sessão virtual realizada em 09/06/2022.

Posição Tributos Municipais

| | |
|------------------|------------|
| ISS Retido | 86 |
| Parcelamento ISS | 59 |
| Total | 145 |

Posição Tributos Estaduais

| | |
|--------------------------------|------------------|
| ICMS a recolher | 94.912 |
| ICMS parcelamento 221100125030 | 1.472.575 |
| ICMS parcelamento 221100125021 | 361.386 |
| Total | 1.928.873 |

Posição Tributos Federais

| | |
|--------------------|-------------------|
| IPi | 406.628 |
| FCP | 31 |
| IRRF | 226.321 |
| PIS | 712.873 |
| COFINS | 3.056.867 |
| Previdência Social | 5.205.256 |
| INSS Receita Bruta | 2.634.399 |
| INSS serviços | 365 |
| CSRF | 22.254 |
| CSLL | 0 |
| IRRPJ | 0 |
| IRPJ Diferido | 886.903 |
| CSLL Diferido | 319.285 |
| FGTS | 1.888.042 |
| Simple Federal | 206.138 |
| Processo Fiscais | 5.535.922 |
| Total | 21.101.285 |

6. PLANO DE RECUPERAÇÃO JUDICIAL

Proposta de Pagamento Aprovada pelos Credores

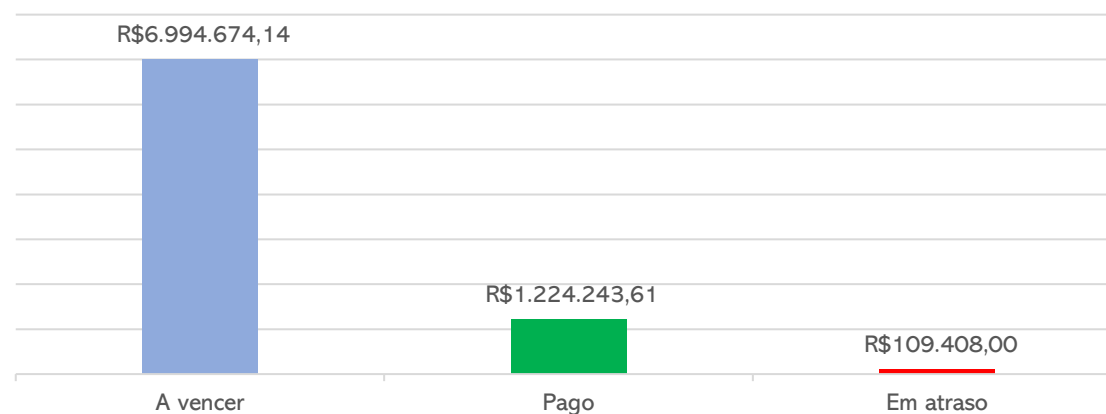
| CLASSE | Subclasse | VALOR RJ | DESÁGIO | CARÊNCIA | INÍCIO DOS PAGAMENTOS | FIM DOS PAGAMENTOS | Nº PARCELAS | PERIODICIDADE | JUROS | CORREÇÃO | AMORTIZAÇÃO | RECURSOS UTILIZADOS |
|-----------------------------|-------------------------------|--------------------------|---------|----------|-----------------------|--------------------|--------------|---------------|-------|----------|-------------|--|
| Classe I - Trabalhista | Até 150 salários mínimos | R\$ 3.866.550,53 | 50% | - | dez/21 | nov/22 | Até 12 meses | Não consta | - | TR | - | Será quitado com a venda direta dos imóveis de matrícula 8.668 (valor mínimo R\$ 1.224.160,00) e 8.664 (valor mínimo R\$ 1.775.375,00) em até 12 meses da decisão homologatória da aprovação do plano de recuperação judicial. |
| | Acima de 150 salários mínimos | R\$ 574.275,48 | 85% | 36 meses | out/24 | ago/34 | 120 | Mensal | - | TR | - | Venda das lojas/filiais da Recuperanda como UPI, venda dos terrenos sob matrícula 6.549, 8.665, 8.667, 8.677, 13.022. Após a homologação do plano de recuperação judicial. |
| Classe II - Garantia Real | Aplicável a todos | R\$ 3.797.157,43 | - | - | - | - | - | À vista | - | - | - | Após a homologação do plano de recuperação judicial, o magistrado deverá determinar a expedição de ofício para o registro de imóveis da Comarca de São João Batista/SC, a fim de que transfira a titularidade para o respectivo credor do terreno urbano matriculado sob nº 8.666, ofertado em garantia à Cédula de Crédito Bancário Confissão de Dívida nº 488896069, mediante Escritura Pública de Constituição de Hipoteca, firmado originalmente com Itaú Unibanco S/A, posteriormente cedido ao Fundo de Investimento em Direitos Creditórios Não Padronizados Alternative I e em seguida adquirido pela Travessia Securitizadora de Créditos Financeiros VIII S/A. |
| Classe III - Quirografários | Demais Credores | R\$ 9.494.505,99 | 85% | 36 meses | out/24 | ago/34 | 120 | Mensal | - | TR | - | Venda das lojas/filiais da Recuperanda como UPI, venda dos terrenos sob matrícula 6.549, 8.665, 8.667, 8.677, 13.022. Após a homologação do plano de recuperação judicial. |
| | Credores Financeiros | R\$ 2.061.384,77 | 55% | 2 meses | dez/21 | mai/23 | 18 | Mensal | 1% | CDI | - | IDesconto de 55%. Pagamento em 18 parcelas mensais e consecutivas, sendo a primeira em 60 dias após a aprovação do Plano de Recuperação Judicial, e correção monetária e juros: CDI + 1% |
| Classe IV - ME e EPP | Aplicável a todos | R\$ 1.066.351,26 | 85% | 36 meses | out/24 | ago/34 | 120 | Mensal | - | TR | - | Venda das lojas/filiais da Recuperanda como UPI, venda dos terrenos sob matrícula 6.549, 8.665, 8.667, 8.677, 13.022. Após a homologação do plano de recuperação judicial. |
| TOTAL | | R\$ 20.860.225,46 | | | | | | | | | | |

6. PLANO DE RECUPERAÇÃO JUDICIAL

Cumprimento do Plano

| CLASSE | Subclasse | VALOR RJ | INÍCIO DOS PAGAMENTOS | FIM DOS PAGAMENTOS | VALOR APÓS DESÁGIO | ATUALIZAÇÃO EM AGOSTO DE 2022 | | |
|-----------------------------|-------------------------------|--------------------------|-----------------------|--------------------|-------------------------|-------------------------------|-----------------------|-------------------------|
| | | | | | | PAGO | EM ATRASO | A VENCER |
| Classe I - Trabalhista | Até 150 salários mínimos | R\$ 3.866.550,53 | dez/21 | nov/22 | R\$ 1.933.275,27 | R\$ 927.082,46 | R\$ - | R\$ 1.006.192,81 |
| | Acima de 150 salários mínimos | R\$ 574.275,48 | out/24 | ago/34 | R\$ 86.141,32 | R\$ - | R\$ - | R\$ 86.141,32 |
| Classe II - Garantia Real | Aplicável a todos | R\$ 3.797.157,43 | - | - | R\$ 3.797.157,43 | R\$ - | R\$ - | R\$ 3.797.157,43 |
| Classe III - Quirografários | Demais Credores | R\$ 9.494.505,99 | out/24 | ago/34 | R\$ 1.424.175,90 | R\$ - | R\$ - | R\$ 1.424.175,90 |
| | Credores Financeiros | R\$ 2.061.384,77 | dez/21 | mai/23 | R\$ 927.623,15 | R\$ 297.161,15 | R\$ 109.408,00 | R\$ 521.054,00 |
| Classe IV - ME e EPP | Aplicável a todos | R\$ 1.066.351,26 | out/24 | ago/34 | R\$ 159.952,69 | R\$ - | R\$ - | R\$ 159.952,69 |
| TOTAL | | R\$ 20.860.225,46 | | | R\$ 8.328.325,75 | R\$ 1.224.243,61 | R\$ 109.408,00 | R\$ 6.994.674,14 |
| | | | | | 100,00% | 14,70% | | 83,99% |

Resumo PRJ





MEDEIROS
& MEDEIROS
COSTA BEBER
ADMINISTRAÇÃO JUDICIAL

ANEXOS

RECUPERAÇÃO JUDICIAL



I – DEMONSTRAÇÕES CONTÁBEIS DE AGOSTO DE 2022;



**MEDEIROS
& MEDEIROS
COSTA BEBER**
ADMINISTRAÇÃO JUDICIAL

administradorjudicial.adv.br

CENTRAL DE ATENDIMENTO: **0800 150 1111**

PORTO ALEGRE / RS

NOVO HAMBURGO / RS


SÃO PAULO / SP

CAXIAS DO SUL / RS


BLUMENAU / SC




AV. DR. NILO PEÇANHA, 2900/701
TORRE COMERCIAL IGUATEMI BUSINESS
BAIRRO CHÁCARA DAS PEDRAS



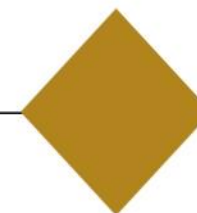
RUA JÚLIO DE CASTILHOS, 679/111
CENTRO EXECUTIVO TORRE PRATA
BAIRRO CENTRO



AV. NACÕES UNIDAS, 12399/133 B
ED. COMERCIAL LANDMARK
BAIRRO BROOKLIN NOVO



AV. ITÁLIA, 482/501
ED. DOMÊNICA VERDI
BAIRRO SÃO PELEGRINO



RUA DR. ARTUR BALSINI, 107
BBC BLUMENAU
BAIRRO VELHA

Empresa: ABC SHOES INDUSTRIA E COMERCIO DE CALÇADOS LTDA "EM RECUPERAÇÃO JUDICIAL" Emp.: 496
 CNPJ: 86.154.119/0001-34 IE: 250090589 Fone: (483)26544-53
 Endereço: RUA JOSE MARCELINO FRANCO, 313 CEP: 88.240-000
 Bairro: JARDIM SAO PAULO Período: 01/08/2022 a 31/08/2022
 Cidade: SAO JOAO BATISTA - SC Data do NIRE: 11/07/2019
 NIRE: 42200045983
 Página: 00001

BALANCETE DE VERIFICAÇÃO LEVANTADO EM: 31/08/2022

ATIVO

| Contas Contábeis | Saldo Anterior | Débitos | Créditos | Saldo Atual |
|--|-----------------------|----------------------|------------------------|-----------------------|
| 1 ATIVO | 25.252.007,55 | 10.375.082,35 | (10.323.720,91) | 25.303.368,99 |
| 2 ATIVO CIRCULANTE | 14.025.319,16 | 10.374.962,35 | (10.312.245,60) | 14.088.035,91 |
| 3 DISPONÍVEL | 667.157,94 | 4.064.050,82 | (3.934.582,69) | 796.626,07 |
| 4 CAIXA | 664.082,89 | 368.444,56 | (241.395,61) | 791.131,84 |
| 5 Caixa | 655.984,66 | 171.162,77 | (41.567,53) | 785.579,90 |
| 691951 Caixa - Filial 11 | 8.098,23 | 189.255,93 | (191.802,22) | 5.551,94 |
| 691953 Caixa - Filial 13 | 0,00 | 8.025,86 | (8.025,86) | 0,00 |
| 7 BANCOS | 1.464,92 | 3.689.327,08 | (3.686.880,30) | 3.911,70 |
| 1338 Banco do Brasil S/A - Matriz cc nº 3.082-1 | 0,00 | 361.098,99 | (361.098,99) | 0,00 |
| 1348 Banco do Brasil - Neumarkt - cc nº 3.084-8 | 1.378,34 | 117.421,67 | (118.785,31) | 14,70 |
| 646206 Cooperativa de Crédito - VIACREDI | 86,58 | 3.132.418,10 | (3.132.428,74) | 75,94 |
| 1553 Cooperativa de Crédito - VIACREDI - 2 | 0,00 | 78.388,32 | (74.567,26) | 3.821,06 |
| 17 APLICAÇÕES FINANC LIQUIDEZ IMEDIATA | 1.610,13 | 6.279,18 | (6.306,78) | 1.582,53 |
| 18 Banco do Brasil S.A. | 77,07 | 6.261,60 | (6.292,62) | 46,05 |
| 1355 Banco do Brasil - cc nº 3.082-1 | 1.533,06 | 17,58 | (14,16) | 1.536,48 |
| 246 CLIENTES | 4.515.751,22 | 4.682.625,44 | (4.658.915,89) | 4.539.460,77 |
| 247 CLIENTES NACIONAIS | 9.573.185,12 | 2.947.639,02 | (2.524.301,35) | 9.996.522,79 |
| 621527 (-) DUPLICATAS DESCONTADAS | (5.057.433,90) | 1.734.986,42 | (2.134.614,54) | (5.457.062,02) |
| 621528 (-) Duplicatas Descontadas | (298.429,67) | 0,00 | 0,00 | (298.429,67) |
| 1365 (-) Delmont | (32.619,92) | 0,00 | 0,00 | (32.619,92) |
| 1366 (-) Gol | (75.992,43) | 34.728,62 | 0,00 | (41.263,81) |
| 1368 (-) Novax | (4.460.928,04) | 1.627.626,23 | (1.986.646,19) | (4.819.948,00) |
| 1597 (-) Ophir Capital | (189.463,84) | 72.631,57 | (147.968,35) | (264.800,62) |
| 32 CRÉDITOS | 5.953.280,44 | 1.443.364,68 | (1.515.486,02) | 5.881.159,10 |
| 33 DUPLICATAS A RECEBER | 93.944,32 | 180.369,10 | (146.503,63) | 127.809,79 |
| 675218 Cartão de Crédito Cielo | 93.944,32 | 180.369,10 | (146.503,63) | 127.809,79 |
| 40 ADIANTAMENTOS | 29.725,42 | 147.271,93 | (114.770,84) | 62.226,51 |
| 41 Adiantamentos a Fornecedores | 29.235,69 | 145.358,18 | (112.367,36) | 62.226,51 |
| 43 Adiantamentos de Salários | 489,73 | 1.913,75 | (2.403,48) | 0,00 |
| 64 OUTROS CRÉDITOS | 107.706,87 | 52.007,04 | (7.092,00) | 152.621,91 |
| 621716 Saldo de Bloqueio Judicial | 80.807,28 | 44.914,51 | (6.821,23) | 118.900,56 |
| 1513 Depósito Judicial | 26.899,59 | 7.092,53 | (270,77) | 33.721,35 |
| 72 IMPOSTOS A RECUPERAR | 4.303,20 | 584.058,44 | (578.792,58) | 9.569,06 |
| 73 IPI a Recuperar | 4.303,20 | 5.265,86 | 0,00 | 9.569,06 |
| 74 PIS a Recuperar | 0,00 | 44.933,49 | (44.933,49) | 0,00 |
| 75 COFINS a Recuperar | 0,00 | 209.087,52 | (209.087,52) | 0,00 |
| 77 ICMS a Recuperar - Estoques | 0,00 | 324.771,57 | (324.771,57) | 0,00 |
| 85 IMPOSTOS A COMPENSAR/DEDUZIR DO IMPOSTO A RECOLHER | 4.164.564,17 | 48.725,40 | (75.000,00) | 4.138.289,57 |
| 1551 PIS/COFINS a Compensar/Deduzir Mandado de Segurança 5004470-60.2017.4.04.7205 | 4.164.564,17 | 48.725,40 | (75.000,00) | 4.138.289,57 |
| 99 IMPOSTOS A RESTITUIR | 34.226,76 | 0,00 | 0,00 | 34.226,76 |
| 100 IPI a Restituir | 34.226,76 | 0,00 | 0,00 | 34.226,76 |
| 258 ANTECIPAÇÕES DE IMPOSTO DE RENDA E CONTRIBUIÇÃO SOCIAL | 14.652,93 | 0,00 | 0,00 | 14.652,93 |
| 259 Imposto de Renda pago antecipadamente (Estimativa) | 9.158,08 | 0,00 | 0,00 | 9.158,08 |
| 260 Contribuição Social paga antecipadamente (Estimativa) | 5.494,85 | 0,00 | 0,00 | 5.494,85 |
| 150 CRÉDITOS ENTRE ESTAB.MESMA EMPRESA | 1.504.156,77 | 430.932,77 | (593.326,97) | 1.341.762,57 |
| 619845 Transferencia de mercadoria Matriz/Filial | 841.587,34 | 116.349,36 | (288.993,27) | 668.943,43 |
| 1317 Créditos Com a Matriz | 477.267,55 | 314.583,41 | (119.031,82) | 672.819,14 |

Empresa: ABC SHOES INDUSTRIA E COMERCIO DE CALÇADOS LTDA "EM RECUPERAÇÃO JUDICIAL" Emp.: 496
 CNPJ: 86.154.119/0001-34 IE: 250090589 Fone: (483)26544-53
 Endereço: RUA JOSE MARCELINO FRANCO, 313 CEP: 88.240-000
 Bairro: JARDIM SAO PAULO Período: 01/08/2022 a 31/08/2022
 Cidade: SAO JOAO BATISTA - SC Data do NIRE: 11/07/2019
 NIRE: 42200045983
 Página: 00002

BALANCETE DE VERIFICAÇÃO LEVANTADO EM: 31/08/2022

ATIVO

| Contas Contábeis | Saldo Anterior | Débitos | Créditos | Saldo Atual |
|---|-----------------------|-------------------|---------------------|-----------------------|
| 1336 Créditos Com Filial - 13 | 185.301,88 | 0,00 | (185.301,88) | 0,00 |
| 1313 ESTOQUES MERCADORIA/PRODUTO | 2.877.996,57 | 184.921,41 | (201.916,01) | 2.861.001,97 |
| 112 ESTOQUE MERCADORIA/PRODUTO | 2.877.996,57 | 184.921,41 | (201.916,01) | 2.861.001,97 |
| 113 MATÉRIA PRIMA | 2.525.190,59 | 44.402,90 | (138.546,04) | 2.431.047,45 |
| 115 Matéria Prima em Geral a Prazo | 2.525.190,59 | 44.402,90 | (138.546,04) | 2.431.047,45 |
| 121 PRODUTOS ACABADOS | 118.018,76 | 22.196,68 | 0,00 | 140.215,44 |
| 122 Produtos Acabados em Geral | 118.018,76 | 22.196,68 | 0,00 | 140.215,44 |
| 131 MERCADORIAS PARA REVENDA | 234.787,22 | 118.321,83 | (63.369,97) | 289.739,08 |
| 251 Mercadoria para Revenda em Geral a Prazo | 234.787,22 | 118.321,83 | (63.369,97) | 289.739,08 |
| 152 DESP.EXERC.SEGUINTE PAGAS ANTEC. | 11.132,99 | 0,00 | (1.344,99) | 9.788,00 |
| 154 DESPESAS ANTECIPADAS | 11.132,99 | 0,00 | (1.344,99) | 9.788,00 |
| 155 Seguros a Apropriar | 11.132,99 | 0,00 | (1.344,99) | 9.788,00 |
| 432 ATIVO NÃO CIRCULANTE | 11.226.688,39 | 120,00 | (11.475,31) | 11.215.333,08 |
| 181 INVESTIMENTOS | 1.070,00 | 120,00 | 0,00 | 1.190,00 |
| 616077 INVESTIMENTOS | 1.070,00 | 120,00 | 0,00 | 1.190,00 |
| 646210 Quotas de capital - VIACREDI | 1.070,00 | 120,00 | 0,00 | 1.190,00 |
| 188 ATIVO IMOBILIZADO | 11.225.618,39 | 0,00 | (11.475,31) | 11.214.143,08 |
| 189 BENS E DIREITOS EM USO | 13.798.808,11 | 0,00 | 0,00 | 13.798.808,11 |
| 190 Terrenos | 10.175.180,00 | 0,00 | 0,00 | 10.175.180,00 |
| 191 Prédios e Benfeitorias | 1.420.048,40 | 0,00 | 0,00 | 1.420.048,40 |
| 192 Máquinas e Instalações | 1.322.477,58 | 0,00 | 0,00 | 1.322.477,58 |
| 276 Sistemas Aplicativos - Software | 49.554,55 | 0,00 | 0,00 | 49.554,55 |
| 193 Móveis e Utensílios | 577.932,79 | 0,00 | 0,00 | 577.932,79 |
| 194 Computadores e Periféricos | 229.814,79 | 0,00 | 0,00 | 229.814,79 |
| 196 Veículos | 15.000,00 | 0,00 | 0,00 | 15.000,00 |
| 244 Ferramentas | 8.800,00 | 0,00 | 0,00 | 8.800,00 |
| 208 DEPREC/AMORTIZ/EXAUSTÃO ACUMULADA | (2.573.189,72) | 0,00 | (11.475,31) | (2.584.665,03) |
| 209 (-)Depreciação Acumulada Prédios e Benfeitorias | (522.953,29) | 0,00 | (4.546,39) | (527.499,68) |
| 210 (-)Depreciação Acumulada Máquinas/Instal. | (1.271.819,74) | 0,00 | (2.764,54) | (1.274.584,28) |
| 277 (-) Depreciação Acumulada Sistesma/Aplic/Software | (49.554,55) | 0,00 | 0,00 | (49.554,55) |
| 211 (-)Depreciação Acumulada Móveis e Utensílios | (504.009,00) | 0,00 | (2.489,00) | (506.498,00) |
| 212 (-)Depreciação Acumulada Computador/Perif | (211.368,12) | 0,00 | (1.420,58) | (212.788,70) |
| 214 (-)Depreciação Acumulada Veículos | (4.685,02) | 0,00 | (254,80) | (4.939,82) |
| 250 (-) Depreciação Acumulada de Ferramenta | (8.800,00) | 0,00 | 0,00 | (8.800,00) |
| 80000 ATIVO TRANSITÓRIO | 91.688,91 | 338.868,56 | (329.496,59) | 101.060,88 |
| 80001 REMESSAS PARA INDUSTRIALIZACAO | 46.726,62 | 321.921,85 | (313.744,64) | 54.903,83 |
| 80102 REMESSAS PARA INDUSTRIALIZAÇÃO | 46.726,62 | 321.921,85 | (313.744,64) | 54.903,83 |
| 80002 Remessas para Industrializacao a retornar | 46.726,62 | 321.921,85 | (313.744,64) | 54.903,83 |
| 80010 MERCADORIA RECEB.P/INDUSTRIALIZAÇÃO | 23,53 | 0,00 | 0,00 | 23,53 |
| 80103 MERCADORIA RECEB P/INDUSTRIALIZAÇÃO | 23,53 | 0,00 | 0,00 | 23,53 |
| 80011 Mercadoria Recebida p\ Industrialização | 23,53 | 0,00 | 0,00 | 23,53 |
| 80020 MERCADORIAS\BENS ENVIADAS PARA CONCERTO | 579,70 | 1.700,00 | 0,00 | 2.279,70 |
| 80104 MERCADORIAS\BENS ENVIADAS P/ CONCERTO | 579,70 | 1.700,00 | 0,00 | 2.279,70 |
| 80021 Mercadorias Enviadas para Concerto\Troca\Garantia | 579,70 | 1.700,00 | 0,00 | 2.279,70 |
| 80030 MERCADORIAS\Bens RECEBIDAS PARA | 3.385,62 | 10.673,99 | (11.179,23) | 2.880,38 |

Empresa: ABC SHOES INDUSTRIA E COMERCIO DE CALÇADOS LTDA "EM RECUPERAÇÃO JUDICIAL" Emp.: 496
 CNPJ: 86.154.119/0001-34 IE: 250090589 Fone: (483)26544-53
 Endereço: RUA JOSE MARCELINO FRANCO, 313 CEP: 88.240-000
 Bairro: JARDIM SAO PAULO Período: 01/08/2022 a 31/08/2022
 Cidade: SAO JOAO BATISTA - SC Data do NIRE: 11/07/2019
 NIRE: 42200045983
 Página: 00003

BALANCETE DE VERIFICAÇÃO LEVANTADO EM: 31/08/2022

ATIVO

| Contas Contábeis | | Saldo Anterior | Débitos | Créditos | Saldo Atual |
|------------------|---|------------------|------------------|--------------------|------------------|
| CONSERTO | | | | | |
| 80105 | MERCADORIAS/BENS RECEBIDAS P/ CONSERTO | 3.385,62 | 10.673,99 | (11.179,23) | 2.880,38 |
| 80031 | Mercadorias\Bens Recebidas para Conserto\Troca\Garantia | 3.385,62 | 10.673,99 | (11.179,23) | 2.880,38 |
| 80040 | MERCADORIA RECEBIDA PARA DEMONSTRAÇÃO | 37.648,56 | 0,00 | 0,00 | 37.648,56 |
| 80106 | MERCADORIA RECEBIDA PARA DEMONSTRAÇÃO | 37.648,56 | 0,00 | 0,00 | 37.648,56 |
| 80041 | Mercadoria Recebida p\ Demonstração | 37.648,56 | 0,00 | 0,00 | 37.648,56 |
| 80050 | BEM EM REGIME DE COMODATO | 949,36 | 0,00 | 0,00 | 949,36 |
| 80107 | BEM REGIME DE COMODATO | 949,36 | 0,00 | 0,00 | 949,36 |
| 80051 | Bem em Regime de Comodato | 949,36 | 0,00 | 0,00 | 949,36 |
| 80060 | EMPRESTIMO CONTAINER\PALETES DE MADEIRA | 2.375,52 | 0,00 | 0,00 | 2.375,52 |
| 80108 | EMPRESTIMO CONTAINER\PALETES DE MADEIRA | 2.375,52 | 0,00 | 0,00 | 2.375,52 |
| 80061 | Empréstimo Container\Paletes de Madeira | 2.375,52 | 0,00 | 0,00 | 2.375,52 |
| 80070 | MERCADORIA ENVIADA PARA DEMONSTRAÇÃO | 0,00 | 4.443,82 | (4.443,82) | 0,00 |
| 80109 | MERCADORIA ENVIADA PARA DEMONSTRAÇÃO | 0,00 | 4.443,82 | (4.443,82) | 0,00 |
| 80071 | Mercadoria Enviada para Demonstração\Exposição | 0,00 | 4.443,82 | (4.443,82) | 0,00 |
| 80090 | OUTRAS REMESSAS DE MERCADORIAS | 0,00 | 128,90 | (128,90) | 0,00 |
| 80111 | OUTRAS REMESSAS DE MERCADORIAS | 0,00 | 128,90 | (128,90) | 0,00 |
| 80094 | Outras saídas não especificadas | 0,00 | 128,90 | (128,90) | 0,00 |

MARLI ANA

TRAINOTTI:61347213953

Assinado de forma digital por

MARLI ANA

TRAINOTTI:61347213953

Dados: 2022.09.22 14:13:08 -03'00'

CONTADORA: MARLI ANA TRAINOTTI

CPF: 613.472.139-53

CRC: SC02244702 SC

RG: 1.925.257/SSP/SC

Empresa: ABC SHOES INDUSTRIA E COMERCIO DE CALÇADOS LTDA "EM RECUPERAÇÃO JUDICIAL" Emp.: 496
 CNPJ: 86.154.119/0001-34 IE: 250090589 Fone: (483)26544-53
 Endereço: RUA JOSE MARCELINO FRANCO, 313 CEP: 88.240-000
 Bairro: JARDIM SAO PAULO Período: 01/08/2022 a 31/08/2022
 Cidade: SAO JOAO BATISTA - SC Data do NIRE: 11/07/2019
 NIRE: 42200045983
 Página: 00004

BALANCETE DE VERIFICAÇÃO LEVANTADO EM: 31/08/2022

P A S S I V O

| Contas Contábeis | Saldo Anterior | Débitos | Créditos | Saldo Atual |
|--|----------------------|-----------------------|---------------------|----------------------|
| 300 P A S S I V O | 25.252.607,15 | (7.784.008,40) | 7.835.369,84 | 25.303.968,59 |
| 301 PASSIVO CIRCULANTE | 35.086.148,61 | (3.858.507,07) | 3.746.148,59 | 34.973.790,13 |
| 302 EMPRÉSTIMOS E FINANCIAMENTOS | 10.551.596,87 | (51.534,62) | 0,00 | 10.500.062,25 |
| 303 Banco do Brasil S.A | 1.509.669,21 | 0,00 | 0,00 | 1.509.669,21 |
| 616755 Empréstimo GiroCaixa Fácil | 273.600,00 | 0,00 | 0,00 | 273.600,00 |
| 675828 Empréstimo - Banco Safra | 1.380.838,74 | 0,00 | 0,00 | 1.380.838,74 |
| 1381 Santander Incorporada | 775.208,04 | (51.534,62) | 0,00 | 723.673,42 |
| 1383 Bradesco Capital de Giro | 171.037,07 | 0,00 | 0,00 | 171.037,07 |
| 1385 Banco Itaú Unibanco S/A | 2.585.995,71 | 0,00 | 0,00 | 2.585.995,71 |
| 1388 Mutuo Marcos Fabio Poscai | 150.439,03 | 0,00 | 0,00 | 150.439,03 |
| 1389 Mutuo Jose Airton Ramos | 1.318.577,53 | 0,00 | 0,00 | 1.318.577,53 |
| 1391 Mutuo Ivone Aparecida Ramos | 354.070,00 | 0,00 | 0,00 | 354.070,00 |
| 1392 ACC - Banco do Brasil SA | 932.161,54 | 0,00 | 0,00 | 932.161,54 |
| 1509 Mutuo GUINCHOS NH TRANSPORTES LTDA | 350.000,00 | 0,00 | 0,00 | 350.000,00 |
| 1511 Mutuo JJS SOLADOS LTDA | 750.000,00 | 0,00 | 0,00 | 750.000,00 |
| 310 FORNECEDORES | 5.842.136,14 | (1.924.547,22) | 2.005.235,20 | 5.922.824,12 |
| 434 FORNECEDORES NACIONAIS | 5.842.136,14 | (1.924.547,22) | 2.005.235,20 | 5.922.824,12 |
| 620572 Fornecedores Diversos | 2.412.528,54 | (136.044,44) | 0,00 | 2.276.484,10 |
| 312 OBRIGAÇÕES TRABALHISTAS E SOCIAIS | 11.115.590,54 | (339.590,28) | 358.396,27 | 11.134.396,53 |
| 314 Salários a Pagar | 728.802,89 | (230.637,97) | 236.282,14 | 734.447,06 |
| 315 Previdência Social a Pagar | 5.198.473,11 | (41.029,73) | 47.812,53 | 5.205.255,91 |
| 616079 INSS Receita Bruta | 2.618.227,33 | (28.705,59) | 44.877,24 | 2.634.398,98 |
| 316 FGTS a Pagar | 1.897.774,85 | (30.964,72) | 21.231,87 | 1.888.042,00 |
| 318 Contribuições Sindicais a Recolher | 60.615,27 | (2.026,08) | 1.966,30 | 60.555,49 |
| 1204 Rescisões a pagar | 611.697,09 | 0,00 | 0,00 | 611.697,09 |
| 1205 Férias à pagar | 0,00 | (6.226,19) | 6.226,19 | 0,00 |
| 319 OBRIGAÇÕES FISCAIS/TRIBUTÁRIAS | 4.567.716,27 | (650.533,73) | 681.806,94 | 4.598.989,48 |
| 320 ICMS a Recolher | 63.359,29 | (388.130,86) | 419.683,73 | 94.912,16 |
| 321 IPI a Recolher | 406.628,39 | 0,00 | 0,00 | 406.628,39 |
| 1398 FCP - Outros Estados | 31,08 | 0,00 | 0,00 | 31,08 |
| 323 IRRF a Recolher | 226.549,85 | (6.544,63) | 6.316,09 | 226.321,31 |
| 325 PIS a Recolher | 712.738,56 | (45.161,25) | 45.295,42 | 712.872,73 |
| 326 COFINS a Recolher | 3.056.983,71 | (209.283,84) | 209.167,39 | 3.056.867,26 |
| 331 INSS Retido s/ Serviços de Terceiros | 344,24 | 0,00 | 20,66 | 364,90 |
| 332 ISS Retido s/Serviços de Terceiros | 48,01 | 0,00 | 38,26 | 86,27 |
| 350 CSRF a Recolher | 22.382,21 | (1.413,15) | 1.285,39 | 22.254,45 |
| 1083 Simples Nacional a Pagar | 78.650,93 | 0,00 | 0,00 | 78.650,93 |
| 334 OUTRAS OBRIGAÇÕES | 385.688,94 | (47.106,06) | 45.462,34 | 384.045,22 |
| 336 Seguros a Pagar | 9.227,25 | (1.845,45) | 0,00 | 7.381,80 |
| 337 Energia Elétrica a Pagar | 102.781,34 | (20.271,95) | 20.271,95 | 102.781,34 |
| 1400 Convenio SC CARD | 23.333,32 | 0,00 | 0,00 | 23.333,32 |
| 338 Telefone a Pagar e Dívidas | 3.865,27 | (2.940,48) | 2.940,48 | 3.865,27 |
| 339 Água a Pagar | 377,87 | (377,87) | 579,60 | 579,60 |
| 340 Aluguéis a Pagar | 241.425,58 | (16.992,00) | 16.992,00 | 241.425,58 |
| 999 Pró-Labore a Pagar | 4.678,31 | (4.678,31) | 4.678,31 | 4.678,31 |
| 352 VENDAS ANTECIPADAS | 504.535,13 | (333.722,80) | 252.928,78 | 423.741,11 |
| 614540 Adiantamento Clientes | 504.535,13 | (333.722,80) | 252.928,78 | 423.741,11 |
| 356 PARCELAMENTO OBRIG SOCIAIS/FISCAIS/TRIB | 193.135,83 | (16.087,10) | 16.087,10 | 193.135,83 |
| 621698 Parcelamento ISS | 59,10 | 0,00 | 0,00 | 59,10 |
| 1632 ICMS Parcelado nº 221100125030 | 155.007,88 | (12.917,32) | 12.917,32 | 155.007,88 |
| 1634 ICMS Parcelado nº 221100125021 | 38.068,85 | (3.169,78) | 3.169,78 | 38.068,85 |
| 369 PROVISÕES | 430.536,32 | (8.532,25) | 60.705,19 | 482.709,26 |
| 370 Férias | 243.473,04 | (7.356,71) | 29.516,77 | 265.633,10 |
| 371 13º Salário | 125.158,25 | 0,00 | 22.635,37 | 147.793,62 |
| 372 Fgts 13º Salário e Férias | 28.331,82 | (588,54) | 4.120,59 | 31.863,87 |
| 431 Inss sobre Férias e 13º Salário | 33.573,21 | (587,00) | 4.432,46 | 37.418,67 |
| 373 OBRIGAÇÕES ENTRE ESTABELECIMENTOS | 1.495.212,57 | (486.853,01) | 325.526,77 | 1.333.886,33 |
| 619846 Transferencia de mercadoria Matriz/Filial | 832.643,14 | (250.469,31) | 78.893,36 | 661.067,19 |

Empresa: ABC SHOES INDUSTRIA E COMERCIO DE CALÇADOS LTDA "EM RECUPERAÇÃO JUDICIAL" Emp.: 496
 CNPJ: 86.154.119/0001-34 IE: 250090589 Fone: (483)26544-53
 Endereço: RUA JOSE MARCELINO FRANCO, 313 CEP: 88.240-000
 Bairro: JARDIM SAO PAULO Período: 01/08/2022 a 31/08/2022
 Cidade: SAO JOAO BATISTA - SC Data do NIRE: 11/07/2019
 NIRE: 42200045983
 Página: 00005

BALANCETE DE VERIFICAÇÃO LEVANTADO EM: 31/08/2022

PASSIVO

| Contas Contábeis | Saldo Anterior | Débitos | Créditos | Saldo Atual |
|--|------------------------|-----------------------|---------------------|------------------------|
| 691960 Débitos Com Filial - 11 | 611.758,38 | (185.301,88) | 246.362,64 | 672.819,14 |
| 691962 Débitos Com Filial - 13 | 50.811,05 | (51.081,82) | 270,77 | 0,00 |
| 375 PASSIVO NÃO CIRCULANTE | 8.683.764,70 | (16.087,10) | 0,00 | 8.667.677,60 |
| 376 OBRIGAÇÕES EXIGÍVEIS A LONGO PRAZO | 8.683.764,70 | (16.087,10) | 0,00 | 8.667.677,60 |
| 383 OUTRAS OBRIGAÇÕES | 1.363.384,43 | 0,00 | 0,00 | 1.363.384,43 |
| 1416 IRPJ Diferido | 886.903,25 | 0,00 | 0,00 | 886.903,25 |
| 1417 CSLL Diferido | 319.285,18 | 0,00 | 0,00 | 319.285,18 |
| 1418 Contingências | 157.196,00 | 0,00 | 0,00 | 157.196,00 |
| 386 PARCELAMENTO OBRIGAÇÕES SOCIAIS/FISCAIS/TRIBUTÁRIAS | 7.320.380,27 | (16.087,10) | 0,00 | 7.304.293,17 |
| 1411 Processos Fiscais | 5.535.922,18 | 0,00 | 0,00 | 5.535.922,18 |
| 1415 Simples Federal | 127.486,88 | 0,00 | 0,00 | 127.486,88 |
| 1631 ICMS Parcelado nº 221100125030 | 1.330.484,39 | (12.917,32) | 0,00 | 1.317.567,07 |
| 1633 ICMS Parcelado nº 221100125021 | 326.486,82 | (3.169,78) | 0,00 | 323.317,04 |
| 396 PATRIMÔNIO LÍQUIDO | (18.517.306,16) | (3.909.414,23) | 4.089.221,25 | (18.337.499,14) |
| 397 CAPITAL SOCIAL | 2.721.000,00 | 0,00 | 0,00 | 2.721.000,00 |
| 398 CAPITAL SOCIAL REALIZADO | 2.721.000,00 | 0,00 | 0,00 | 2.721.000,00 |
| 399 Capital Subscrito e Integralizado | 2.721.000,00 | 0,00 | 0,00 | 2.721.000,00 |
| 402 RESERVAS | 2.341.424,57 | 0,00 | 0,00 | 2.341.424,57 |
| 405 RESERVAS DE REAVALIAÇÃO | 3.547.613,00 | 0,00 | 0,00 | 3.547.613,00 |
| 406 Reservas de Reavaliação de Bens | 3.547.613,00 | 0,00 | 0,00 | 3.547.613,00 |
| 1419 RESERVA DE AGIO | (1.206.188,43) | 0,00 | 0,00 | (1.206.188,43) |
| 1420 IRPJ Diferido | (886.903,25) | 0,00 | 0,00 | (886.903,25) |
| 1421 CSLL Diferido | (319.285,18) | 0,00 | 0,00 | (319.285,18) |
| 413 RESULTADO ACUMULADO | (23.579.730,73) | (3.909.414,23) | 4.089.221,25 | (23.399.923,71) |
| 414 LUCROS OU PREJUÍZOS ACUMULADOS | (23.579.730,73) | (3.909.414,23) | 4.089.221,25 | (23.399.923,71) |
| 416 (-)Prejuízos Acumulados | (23.324.985,39) | (391.810,72) | 391.810,72 | (23.324.985,39) |
| 417 Resultado Exercício_Período Ant.Balanco | (254.745,34) | 0,00 | 0,00 | (254.745,34) |
| 418 Resultado do Exercício - Período do Balanco | 0,00 | (3.517.603,51) | 3.697.410,53 | 179.807,02 |
| 90000 PASSIVO TRANSITÓRIO | 91.089,31 | (329.367,69) | 338.739,66 | 100.461,28 |
| 90001 REMESSAS PARA INDUSTRIALIZACAO | 46.726,62 | (313.744,64) | 321.921,85 | 54.903,83 |
| 90102 REMESSAS PARA INDUSTRIALIZACAO | 46.726,62 | (313.744,64) | 321.921,85 | 54.903,83 |
| 90002 Remessas para Industrialização a retornar | 46.726,62 | (313.744,64) | 321.921,85 | 54.903,83 |
| 90010 MERCADORIA RECEB P/INDUSTRIALIZAÇÃO | 23,53 | 0,00 | 0,00 | 23,53 |
| 90103 MERCADORIA RECEB P/INDUSTRIALIZAÇÃO | 23,53 | 0,00 | 0,00 | 23,53 |
| 90011 Mercadoria Recebida p\ Industrialização | 23,53 | 0,00 | 0,00 | 23,53 |
| 90020 MERCADORIAS ENVIADAS PARA CONCERTO | 579,70 | 0,00 | 1.700,00 | 2.279,70 |
| 90104 MERCADORIAS ENVIADAS PARA CONCERTO | 579,70 | 0,00 | 1.700,00 | 2.279,70 |
| 90021 Mercadorias Enviadas para Concerto\Troca\Garantia | 579,70 | 0,00 | 1.700,00 | 2.279,70 |
| 90030 MERCADORIAS RECEBIDAS PARA CONCERTO | 2.786,02 | (11.179,23) | 10.673,99 | 2.280,78 |
| 90105 MERCADORIAS RECEBIDAS PARA CONCERTO | 2.786,02 | (11.179,23) | 10.673,99 | 2.280,78 |
| 90031 Mercadorias\Bens Recebidas para Concerto\Troca\Garantia | 2.786,02 | (11.179,23) | 10.673,99 | 2.280,78 |
| 90040 MERCADORIA RECEBIDA PARA DEMONSTRAÇÃO | 37.648,56 | 0,00 | 0,00 | 37.648,56 |

Empresa: ABC SHOES INDUSTRIA E COMERCIO DE CALÇADOS LTDA "EM RECUPERAÇÃO JUDICIAL" Emp.: 496
CNPJ: 86.154.119/0001-34 IE: 250090589 Fone: (483)26544-53
Endereço: RUA JOSE MARCELINO FRANCO, 313 CEP: 88.240-000
Bairro: JARDIM SAO PAULO Período: 01/08/2022 a 31/08/2022
Cidade: SAO JOAO BATISTA - SC Data do NIRE: 11/07/2019
NIRE: 42200045983
Página: 00006

BALANCETE DE VERIFICAÇÃO LEVANTADO EM: 31/08/2022

PASSIVO

| Contas Contábeis | Saldo Anterior | Débitos | Créditos | Saldo Atual | |
|------------------|--|------------------|-------------------|-----------------|------------------|
| 90106 | MERCADORIA RECEBIDA PARA DEMONSTRAÇÃO | 37.648,56 | 0,00 | 0,00 | 37.648,56 |
| 90041 | Mercadoria Recebida para Demonstração | 37.648,56 | 0,00 | 0,00 | 37.648,56 |
| 90050 | BEM EM REGIME DE COMODATO | 949,36 | 0,00 | 0,00 | 949,36 |
| 90107 | BEM DE REGIME DE COMODATO | 949,36 | 0,00 | 0,00 | 949,36 |
| 90051 | Bem em Regime de Comodato | 949,36 | 0,00 | 0,00 | 949,36 |
| 90060 | EMPRESTIMO CONTAINER\PALETES DE MADEIRA | 2.375,52 | 0,00 | 0,00 | 2.375,52 |
| 90108 | EMPRESTIMO CONTAINER/PALETES DE MADEIRA | 2.375,52 | 0,00 | 0,00 | 2.375,52 |
| 90061 | Empréstimo Container/Paletes de Madeira | 2.375,52 | 0,00 | 0,00 | 2.375,52 |
| 90070 | MERCADORIA ENVIADA PARA DEMONSTRAÇÃO | 0,00 | (4.443,82) | 4.443,82 | 0,00 |
| 90109 | MERCADORIA ENVIADAS PARA DEMONSTRAÇÃO | 0,00 | (4.443,82) | 4.443,82 | 0,00 |
| 90071 | Mercadoria Enviada para Demonstração\Exposição | 0,00 | (4.443,82) | 4.443,82 | 0,00 |

MARLI ANA

TRAINOTTI:61347213953

CONTADORA: MARLI ANA TRAINOTTI

CPF: 613.472.139-53

CRC: SC022447O2 SC

RG: 1.925.257/SSP/SC

Assinado de forma digital por

MARLI ANA

TRAINOTTI:61347213953

Dados: 2022.09.22 14:12:54 -03'00'

Empresa: ABC SHOES INDUSTRIA E COMERCIO DE CALÇADOS LTDA "EM RECUPERAÇÃO JUDICIAL" Emp.: 496
 CNPJ: 86.154.119/0001-34 IE: 250090589 Fone: (483)26544-53
 Endereço: RUA JOSE MARCELINO FRANCO, 313 CEP: 88.240-000
 Bairro: JARDIM SAO PAULO Período: 01/08/2022 a 31/08/2022
 Cidade: SAO JOAO BATISTA - SC Data do NIRE: 11/07/2019
 NIRE: 42200045983
 Página: 00007

DEMONSTRATIVO DE RESULTADO LEVANTADO EM: 01/08/2022 A 31/08/2022

DEMONSTRAÇÃO DO RESULTADO

| Contas Contábeis | Saldo Anterior | Débitos | Créditos | Saldo Atual |
|--|----------------|-----------------------|---------------------|-----------------------|
| 600 RECEITA OPERACIONAL BRUTA | 0,00 | 0,00 | 3.113.701,56 | 3.113.701,56 |
| 601 VENDA DE PRODUTOS | 0,00 | 0,00 | 2.943.445,63 | 2.943.445,63 |
| 602 Venda de Produtos - Mercado Interno | 0,00 | 0,00 | 2.943.445,63 | 2.943.445,63 |
| 603 Venda de Produtos em Geral | 0,00 | 0,00 | 2.943.445,63 | 2.943.445,63 |
| 1315 VENDAS DE MERCADORIAS | 0,00 | 0,00 | 169.055,93 | 169.055,93 |
| 613 VENDAS DE MERCADORIAS | 0,00 | 0,00 | 169.055,93 | 169.055,93 |
| 614 Vendas de mercadorias em geral | 0,00 | 0,00 | 169.055,93 | 169.055,93 |
| 622 VENDA DE SERVIÇOS EM GERAL | 0,00 | 0,00 | 1.200,00 | 1.200,00 |
| 1187 Receita de Aluguel | 0,00 | 0,00 | 1.200,00 | 1.200,00 |
| 634 (-)DEDUÇÕES DA RECEITA BRUTA | 0,00 | (797.361,37) | 22.202,78 | (775.158,59) |
| 635 DEVOUÇÃO/DESC./ABATIMENTO | 0,00 | (120.685,38) | 22.202,78 | (98.482,60) |
| 636 Devoluções Sobre Vendas | 0,00 | (120.685,38) | 22.202,78 | (98.482,60) |
| 637 Devoluções de Vendas Mercado Interno | 0,00 | (117.526,84) | 0,00 | (117.526,84) |
| 566 Devoluções Vendas Mercadorias - M.Interno | 0,00 | (3.158,54) | 242,50 | (2.916,04) |
| 1011 (-) ICMS S/Devoluções de Vendas M.Interno | 0,00 | 0,00 | 12.164,60 | 12.164,60 |
| 650648 (-) PIS S/Devoluções de Vendas M.Interno | 0,00 | 0,00 | 1.747,34 | 1.747,34 |
| 650649 (-) COFINS S/Devoluções Vendas M.Interno | 0,00 | 0,00 | 8.048,34 | 8.048,34 |
| 646 IMPOSTOS INCIDENTE S/ VENDA/SERVIÇO | 0,00 | (676.675,99) | 0,00 | (676.675,99) |
| 648 ICMS | 0,00 | (418.950,16) | 0,00 | (418.950,16) |
| 1600 FUMDES - Fundo de Apoio Manutenção Desenvolvimento Educação Superior | 0,00 | (1.450,23) | 0,00 | (1.450,23) |
| 1700 Fundosocial - Doações Vinculadas à TTD | 0,00 | (1.812,79) | 0,00 | (1.812,79) |
| 650 PIS | 0,00 | (45.295,42) | 0,00 | (45.295,42) |
| 651 COFINS | 0,00 | (209.167,39) | 0,00 | (209.167,39) |
| 654 (=)RECEITA OPERACIONAL LÍQUIDA | 0,00 | (797.361,37) | 3.135.904,34 | 2.338.542,97 |
| 655 (-)CUSTO PRODUTO E SERVIÇO VENDIDO | 0,00 | (2.182.824,41) | 484.880,50 | (1.697.943,91) |
| 656 CUSTO PRODUTO/SERVIÇO VENDIDO | 0,00 | (2.146.456,50) | 482.713,46 | (1.663.743,04) |
| 657 COMPRA DE MATERIAIS | 0,00 | (1.441.066,65) | 452.129,87 | (988.936,78) |
| 660 Compra de Matéria Prima a Vista | 0,00 | (118,76) | 0,00 | (118,76) |
| 253 Compra de Matéria Prima a Prazo | 0,00 | (1.412.631,37) | 141.458,13 | (1.271.173,24) |
| 254 Compra de Material de Embalagem a Prazo | 0,00 | (27.916,56) | 2.407,11 | (25.509,45) |
| 256 (-) ICMS sobre compra de Materia prima a Vista | 0,00 | (399,96) | 174.854,31 | 174.454,35 |
| 263 (-) ICMS sobre compra de Materia prima a Prazo | 0,00 | 0,00 | 128.144,46 | 128.144,46 |
| 257 (-) IPI sobre compra de materia prima em geral | 0,00 | 0,00 | 5.265,86 | 5.265,86 |
| 664 MÃO DE OBRA DIRETA | 0,00 | (384.205,38) | 2.104,70 | (382.100,68) |
| 665 Remuneração | 0,00 | (242.605,62) | 110,20 | (242.495,42) |
| 667 Salários | 0,00 | (242.604,54) | 110,20 | (242.494,34) |
| 668 Horas Extras | 0,00 | (1,08) | 0,00 | (1,08) |
| 669 Encargos Sociais | 0,00 | (92.516,40) | 283,51 | (92.232,89) |
| 670 Previdência Social | 0,00 | (69.678,73) | 146,63 | (69.532,10) |
| 671 FGTS | 0,00 | (22.837,67) | 136,88 | (22.700,79) |
| 679 Provisões | 0,00 | (49.083,36) | 1.710,99 | (47.372,37) |
| 680 Despesas com Ferias | 0,00 | (28.652,97) | 1.710,99 | (26.941,98) |
| 681 Despesas com 13º Salario | 0,00 | (20.430,39) | 0,00 | (20.430,39) |
| 682 GASTO GERAL FABRIC./SERVIÇO VENDIDO | 0,00 | (321.184,47) | 28.478,89 | (292.705,58) |
| 701 OUTROS CUSTOS | 0,00 | (321.184,47) | 28.478,89 | (292.705,58) |
| 704 Energia Elétrica | 0,00 | (16.217,56) | 3.573,53 | (12.644,03) |

Empresa: ABC SHOES INDUSTRIA E COMERCIO DE CALÇADOS LTDA "EM RECUPERAÇÃO JUDICIAL" Emp.: 496
 CNPJ: 86.154.119/0001-34 IE: 250090589 Fone: (483)26544-53
 Endereço: RUA JOSE MARCELINO FRANCO, 313 CEP: 88.240-000
 Bairro: JARDIM SAO PAULO Período: 01/08/2022 a 31/08/2022
 Cidade: SAO JOAO BATISTA - SC Data do NIRE: 11/07/2019
 NIRE: 42200045983
 Página: 00008

DEMONSTRATIVO DE RESULTADO LEVANTADO EM: 01/08/2022 A 31/08/2022

DEMONSTRAÇÃO DO RESULTADO

| Contas Contábeis | Saldo Anterior | Débitos | Créditos | Saldo Atual |
|---|----------------|-----------------------|---------------------|---------------------|
| 710 Combustíveis e Lubrificantes | 0,00 | (4.329,92) | 0,00 | (4.329,92) |
| 722 Serviços de Terceiros | 0,00 | (256.407,60) | 23.717,71 | (232.689,89) |
| 726 Materiais Auxiliares e de Consumo | 0,00 | (29.217,72) | 1.187,65 | (28.030,07) |
| 732 Despesas com Veículos | 0,00 | (3.835,00) | 0,00 | (3.835,00) |
| 735 Serviços de Terceiros | 0,00 | (7.136,00) | 0,00 | (7.136,00) |
| 737 Peça de Reposição\Ferramentas em Geral | 0,00 | (4.040,67) | 0,00 | (4.040,67) |
| 738 CUSTO DAS MERCADORIAS VENDIDAS | 0,00 | (36.367,91) | 2.167,04 | (34.200,87) |
| 739 MERCADORIAS PARA REVENDA | 0,00 | (36.367,91) | 2.167,04 | (34.200,87) |
| 1001 Compra de Mercadorias para Revenda a Prazo | 0,00 | (30.034,30) | 2.167,04 | (27.867,26) |
| 1003 (-) ICMS sobre compras de Mercadorias para Revenda a Vista | 0,00 | (13,18) | 0,00 | (13,18) |
| 1009 (-) ICMS S/Compras Mercad. p/Rev.Prazo | 0,00 | (320,43) | 0,00 | (320,43) |
| 1544 Despesas de Royalties | 0,00 | (6.000,00) | 0,00 | (6.000,00) |
| 814 (=)RESULTADO OPERACIONAL BRUTO | 0,00 | (2.980.185,78) | 3.620.784,84 | 640.599,06 |
| 815 (-)DESPESAS OPERACIONAIS | 0,00 | (537.417,73) | 27.781,53 | (509.636,20) |
| 816 DESPESAS COM VENDAS | 0,00 | (211.173,65) | 23.057,61 | (188.116,04) |
| 817 GASTOS COM PESSOAL | 0,00 | (42.047,89) | 6.537,75 | (35.510,14) |
| 818 Remuneração | 0,00 | (26.659,99) | 0,00 | (26.659,99) |
| 820 Salários | 0,00 | (24.218,65) | 0,00 | (24.218,65) |
| 821 Horas Extras | 0,00 | (2.441,34) | 0,00 | (2.441,34) |
| 823 Encargos Sociais | 0,00 | (4.966,72) | 451,66 | (4.515,06) |
| 824 Previdência Social | 0,00 | (2.451,93) | 0,00 | (2.451,93) |
| 825 FGTS | 0,00 | (2.514,79) | 451,66 | (2.063,13) |
| 833 Provisões | 0,00 | (10.421,18) | 6.086,09 | (4.335,09) |
| 834 Despesas com Férias | 0,00 | (8.216,20) | 6.086,09 | (2.130,11) |
| 835 Despesas com 13º Salário | 0,00 | (2.204,98) | 0,00 | (2.204,98) |
| 836 DESPESAS GERAIS DE VENDAS | 0,00 | (169.125,76) | 16.519,86 | (152.605,90) |
| 837 Depreciações | 0,00 | (11.475,31) | 0,00 | (11.475,31) |
| 1500 Aluguel de Imóveis Comerciais | 0,00 | (16.992,00) | 627,60 | (16.364,40) |
| 843 Despesas Postais | 0,00 | (320,30) | 0,00 | (320,30) |
| 844 Despesas Amostras/Brindes/Bonific/Sorteio | 0,00 | (3.674,70) | 0,00 | (3.674,70) |
| 845 Propaganda e Publicidade | 0,00 | (29.977,21) | 0,00 | (29.977,21) |
| 848 Comissões Sobre Vendas | 0,00 | (15.579,19) | 0,00 | (15.579,19) |
| 850 Fretes e Carretos Sobre Vendas | 0,00 | (91.107,05) | 8.357,47 | (82.749,58) |
| 282 (-) ICMS Aquisição de Fretes s/Vendas a Vista | 0,00 | 0,00 | 13,35 | 13,35 |
| 283 (-) ICMS na Aquisição de Fretes sobre Vendas a Prazo | 0,00 | 0,00 | 7.521,44 | 7.521,44 |
| 864 DESPESAS ADMINISTRATIVAS | 0,00 | (122.681,59) | 375,03 | (122.306,56) |
| 865 Gastos Com Pessoal | 0,00 | (5.900,00) | 0,00 | (5.900,00) |
| 866 Remuneração | 0,00 | (5.900,00) | 0,00 | (5.900,00) |
| 867 Pró-Labore/Honorários da Diretoria | 0,00 | (5.900,00) | 0,00 | (5.900,00) |
| 884 DESPESAS GERAIS ADMINISTRATIVAS | 0,00 | (116.781,59) | 375,03 | (116.406,56) |
| 885 Material de Escritório | 0,00 | (3.936,15) | 0,00 | (3.936,15) |
| 889 Seguros | 0,00 | (1.615,41) | 0,00 | (1.615,41) |
| 891 Despesas com Internet | 0,00 | (479,60) | 0,00 | (479,60) |
| 892 Despesas Telefônicas | 0,00 | (2.460,88) | 0,00 | (2.460,88) |
| 895 Despesas Postais | 0,00 | (1.216,37) | 0,00 | (1.216,37) |
| 897 Despesas com Cartório | 0,00 | (56,00) | 0,00 | (56,00) |
| 898 Manutenção e Conservação | 0,00 | (4.379,10) | 0,00 | (4.379,10) |
| 900 Despesas Advogaciais | 0,00 | (32.554,23) | 0,00 | (32.554,23) |
| 901 Despesas com Energia Elétrica | 0,00 | (4.511,14) | 375,03 | (4.136,11) |
| 903 Uniformes | 0,00 | (1.198,83) | 0,00 | (1.198,83) |
| 910 Serviços de Terceiros | 0,00 | (37.667,48) | 0,00 | (37.667,48) |
| 912 Despesas c/Material Limpeza/Higiene | 0,00 | (1.951,75) | 0,00 | (1.951,75) |
| 915 Despesas Legais e Judiciais | 0,00 | (4.088,49) | 0,00 | (4.088,49) |
| 918 Mensalidades/Anuidades/Contribuições | 0,00 | (3.113,22) | 0,00 | (3.113,22) |
| 921 Impostos e Taxas Municipais | 0,00 | (108,69) | 0,00 | (108,69) |

Empresa: ABC SHOES INDUSTRIA E COMERCIO DE CALÇADOS LTDA "EM RECUPERAÇÃO JUDICIAL" Emp.: 496
 CNPJ: 86.154.119/0001-34 IE: 250090589 Fone: (483)26544-53
 Endereço: RUA JOSE MARCELINO FRANCO, 313 CEP: 88.240-000
 Bairro: JARDIM SAO PAULO Período: 01/08/2022 a 31/08/2022
 Cidade: SAO JOAO BATISTA - SC Data do NIRE: 11/07/2019
 NIRE: 42200045983
 Página: 00009

DEMONSTRATIVO DE RESULTADO LEVANTADO EM: 01/08/2022 A 31/08/2022

DEMONSTRAÇÃO DO RESULTADO

| Contas Contábeis | Saldo Anterior | Débitos | Créditos | Saldo Atual |
|--|----------------|-----------------------|---------------------|---------------------|
| 924 Impostos e Taxas Estaduais | 0,00 | (1.291,73) | 0,00 | (1.291,73) |
| 925 Serviços Contábeis | 0,00 | (7.500,00) | 0,00 | (7.500,00) |
| 1014 Consumo de Água | 0,00 | (643,35) | 0,00 | (643,35) |
| 558 Despesa com Refeições, Bebidas e Comidas | 0,00 | (2.584,10) | 0,00 | (2.584,10) |
| 90072 Despesas com Informática | 0,00 | (5.425,07) | 0,00 | (5.425,07) |
| 932 RESULTADOS FINANCEIROS LÍQUIDOS | 0,00 | (201.309,44) | 4.348,89 | (196.960,55) |
| 933 RECEITAS FINANCEIRAS | 0,00 | 0,00 | 4.347,88 | 4.347,88 |
| 934 Rendimentos Sobre Aplicações Financeiras | 0,00 | 0,00 | 0,63 | 0,63 |
| 680037 Rendimento Sobre Aplicações Financeiras | 0,00 | 0,00 | 15,45 | 15,45 |
| 680038 Juros Recebidos | 0,00 | 0,00 | 4.331,79 | 4.331,79 |
| 680039 Descontos Obtidos | 0,00 | 0,00 | 0,01 | 0,01 |
| 940 DESPESAS FINANCEIRAS | 0,00 | (201.309,44) | 1,01 | (201.308,43) |
| 562 Despesa com Duplicatas Descontadas | 0,00 | (107.326,01) | 0,00 | (107.326,01) |
| 943 Despesas Bancárias | 0,00 | (813,51) | 1,01 | (812,50) |
| 945 Descontos Concedidos | 0,00 | (59.021,07) | 0,00 | (59.021,07) |
| 946 Despesas c/Cob Dupli/Cheques/C.Crédito | 0,00 | (7.960,67) | 0,00 | (7.960,67) |
| 1045 Juros sobre obrigações | 0,00 | (21.284,48) | 0,00 | (21.284,48) |
| 1042 Multa sobre Obrigações | 0,00 | (4.903,69) | 0,00 | (4.903,69) |
| 1202 IR sobre Conta Aplicação | 0,00 | (0,01) | 0,00 | (0,01) |
| 949 DESPESAS TRIBUTÁRIAS | 0,00 | (2.253,05) | 0,00 | (2.253,05) |
| 950 IMPOSTOS E TAXAS DIVERSAS | 0,00 | (2.253,05) | 0,00 | (2.253,05) |
| 952 IPTU | 0,00 | (2.252,52) | 0,00 | (2.252,52) |
| 955 IOF/IOC | 0,00 | (0,53) | 0,00 | (0,53) |
| 977 (=)RESULTADO OPERACIONAL LÍQUIDO | 0,00 | (3.517.603,51) | 3.648.566,37 | 130.962,86 |
| 978 OUTRAS RECEITAS | 0,00 | 0,00 | 48.844,16 | 48.844,16 |
| 1288 OUTRAS RECEITAS | 0,00 | 0,00 | 48.844,16 | 48.844,16 |
| 982 Outras Receitas | 0,00 | 0,00 | 118,76 | 118,76 |
| 680035 Outras Receitas Tributáveis PIS/COFINS | 0,00 | 0,00 | 48.725,40 | 48.725,40 |
| 988 (=)RESULTADO LÍQUIDO ANTES IR/CSLL | 0,00 | (3.517.603,51) | 3.697.410,53 | 179.807,02 |
| 992 (=)RESULTADO PERÍODO APÓS PROVISÕES | 0,00 | (3.517.603,51) | 3.697.410,53 | 179.807,02 |
| 998 (=)RESULTADO LÍQUIDO DO PERÍODO | 0,00 | (3.517.603,51) | 3.697.410,53 | 179.807,02 |

MARLI ANA

TRAINOTTI:61347213953

Assinado de forma digital por

MARLI ANA

TRAINOTTI:61347213953

Dados: 2022.09.22 14:12:35 -03'00'

CONTADORA: MARLI ANA TRAINOTTI

CPF: 613.472.139-53

CRC: SC022447O2 SC

RG: 1.925.257/SSP/SC