



Utilize o QrCode para  
acessar nosso portal



RECUPERAÇÃO JUDICIAL  
Nº 5002939-32.2020.8.24.0062

## RELATÓRIO MENSAL DE ATIVIDADES

31º Relatório Mensal de Atividades.

Competência: Março de 2023.

Apresentado em Maio de 2023.



# ÍNDICE

1. Introdução
  1. Principais Eventos
  2. Cronograma processual
2. RESUMO
  1. Resultados
  2. Quadro de Funcionários
  3. Faturamento
  4. Endividamento Concursal
  5. Endividamento Extraconcursal
  6. Acompanhamento da Administração Judicial
  7. Resumo do Cumprimento do Plano de Recuperação Judicial
3. Descrição da empresa
4. Dados financeiros-econômicos
  1. Balanço Patrimonial
  2. Demonstrativo de Resultado
  3. Demonstração do Fluxo de Caixa
5. Dívida tributária
6. PLANO DE RECUPERAÇÃO JUDICIAL
  1. Proposta de Pagamento
  2. Cumprimento do Plano

O presente relatório reúne, de forma sintética, as informações operacionais, financeiras, econômicas e processuais da recuperação judicial de *ABC SHOES INDÚSTRIA E COMÉRCIO LTDA*. Os dados foram coletados e analisados pela Medeiros & Medeiros Administração Judicial, na qualidade de administradora judicial da empresa recuperanda.

As informações são extraídas dos autos da recuperação judicial, principalmente no que tange às informações processuais, contábeis e financeiras, das visitas técnicas ocorridas na sede da empresa e de reuniões com os procuradores e representantes das recuperanda.

O Relatório Mensal de Atividades reflete a análise técnica contábil, limitada às informações disponibilizadas, não exaustivas, sobre a situação das empresas.

A recuperanda cumpriu a obrigação processual, com a apresentação das contas demonstrativas mensais (art. 52, IV, da LREF). O prazo para envio das demonstrações contábeis e demais documentos requeridos ao Grupo é o dia 25 do mês subsequente, portanto, as demonstrações da competência de março de 2023 deveriam ser encaminhados até 25/04/2023. Esta administração judicial

recebeu os documentos correspondentes em 28/04/2023. Os questionamentos enviados em 04/05/2023 foram respondidos 08/05/2023.

Informações acerca das suas atividades são prestadas à Administração Judicial e aos credores, quando solicitadas.

Todos os documentos que serviram de base para a elaboração do presente relatório estão disponíveis para consulta no site [www.administradorjudicial.adv.br](http://www.administradorjudicial.adv.br). Informações adicionais podem ser obtidas diretamente com a Medeiros & Medeiros Administração Judicial.

# 1. INTRODUÇÃO – CRONOGRAMA PROCESSUAL



Data	Evento	Lei 11.101/05	Data	Evento	Lei 11.101/05
22/09/2020	Ajuizamento do Pedido de Recuperação		05/02/2021	Fim do prazo para apresentar impugnações ao Juízo (10 dias após publicação do 2º Edital)	art. 8º
08/10/2020	Deferimento do Processamento da Recuperação.	art. 52, inciso I, II, III, IV e V e § 1º	06/04/2021	Publicação do Edital de convocação para votação do PRJ - AGC (15 dias de antecedência da realização da AGC)	art. 56, § 1º
12/11/2020	Publicação do deferimento no D.O.		27/05/2021	1ª Convocação da Assembleia Geral de Credores	Art. 36, inciso I
12/11/2020	Publicação do 1º Edital pelo devedor.	art. 52, § 1º	-	2ª Convocação da Assembleia Geral de Credores	Art. 36, inciso I
03/12/2020	Fim do prazo para apresentar habilitações e divergências ao AJ (15 dias da publicação do 1º Edital)	art. 7º, § 1º	03/11/2021	Homologação do PRJ	
25/01/2020	Fim do prazo para apresentação do Plano de Recuperação ao Juízo (60 dias após publicação do deferimento da recuperação)	art. 53	18/04/2023	Publicação do Quadro Geral de Credores	Art. 18
01/02/2021	Publicação de aviso sobre o recebimento do PRJ no D.O.	art. 53, § Único	03/11/2023	Fim do prazo de recuperação judicial (se cumpridas todas as obrigações previstas no PRJ que se vencerem em até 2 anos após a concessão de recuperação judicial)	art. 61
03/03/2021	Fim do prazo para apresentar objeções ao PRJ	art. 53, § Único e art. 55, § Único	Nota: Quadro elaborado pela Administradora Judicial com base nos processos previstos na Lei 11.101/05 e as datas de suas ocorrências, conforme o trâmite processual.		
22/01/2021	Publicação do Edital pelo AJ - 2º Edital	art. 7º, § 2º			

Eventos ocorridos  
 Data estimada



## *Fase atual:*

Cumprimento do plano de Recuperação Judicial.

## *Acompanhamento Processual:*

- O pedido de Recuperação Judicial foi ajuizado em 22/09/2020. Recebido pelo juízo, foi determinada a realização de perícia prévia, que restou apresentada no evento 19. Em 08/10/2020 sobreveio decisão deferindo o processamento da Recuperação Judicial (evento 24). A decisão foi publicada em 21/10/2020.
- O edital do art. 52, §1º e aviso do art. 7º, §1º, da Lei 11.101/2005 foi publicado em 12/11/2020.
- O Plano de Recuperação Judicial foi apresentado tempestivamente em 18/12/2020, no evento 116.
- O edital do art. 7º, §2º da Lei 11.101/2005 foi publicado em 22/01/2021.
- O aviso do art. 53, §único da Lei 11.101/2005 foi publicado em 01/02/2021.
- Em 09/03/2021 (evento 168) a Administração Judicial apresentou relatório de análise do Plano de Recuperação Judicial, em atenção ao disposto no art. 22, II, "h" da Lei 11.101/2005.
- Em 06/04/2021 foi publicado edital de convocação dos credores para assembleia geral, designada para 27/05/2021, às 10:00 horas (1ª CONVOCAÇÃO), e 10/06/2021, às 10:00 horas (2ª CONVOCAÇÃO), no formato virtual.
- A assembleia geral de credores instalou-se em primeira convocação, no dia 27/05/2021. Na oportunidade, os credores presentes votaram pela suspensão da solenidade, com retomada no dia 29/06/2021, às 10h00min. Na continuação da assembleia geral de credores em 29/06/2021, a Recuperanda postulou por nova suspensão a fim de que propiciar que os credores tomassem ciência do Plano Modificativo. Os credores, então, aprovaram nova suspensão, pelo prazo de 60 (sessenta) dias, com retomada no dia 26/08/2021, às 10h00min.
- Em 23/08/2021 a Recuperanda apresentou nos autos novo plano de Recuperação Judicial modificativo.
- Realizada assembleia geral de credores em 26/08/2021, sobreveio a aprovação do Plano de Recuperação Judicial pela maioria dos credores presentes.
- **Em 03/11/2021 foi proferida decisão homologando o plano e concedendo a Recuperação Judicial.**
- No evento 405 dos autos a Recuperanda postulou pela venda dos imóveis de matrículas nº 8.668 e 8.664, os quais são destinados ao pagamento da Classe Trabalhista, mediante processo competitivo com envio de propostas fechadas. Após parecer favorável desta Administração Judicial, sobreveio decisão em 18/02/2022 deferindo o pedido.
- Os imóveis restaram arrematados pelo valor de R\$ 3.100.000,00 por R E F Administradora de Bens Ltda ME, cuja proposta foi homologada pelo juízo em 23/06/2022.
- Em 18/04/2023 foi publicado o Quadro Geral de Credores consolidado.

## *Recursos interpostos:*

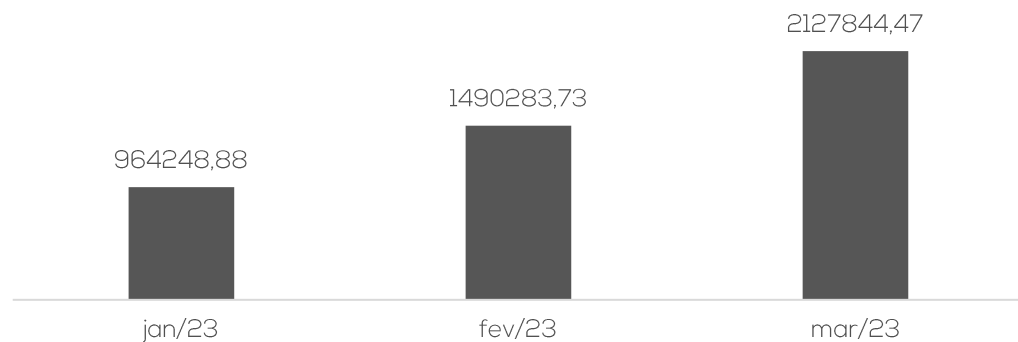
- **Agravo de instrumento nº 5064208-30.2021.8.24.0000** interposto pelo **Banco Safra**, com pedido de efeito suspensivo, em face da decisão que concedeu a Recuperação Judicial. Requer a Agravante a declaração de nulidade do deságio e forma de pagamento apresentada em relação à classe III e da adoção da TR como índice de atualização, determinando-se a apresentação de um novo plano de recuperação judicial. Ainda, postula a revogação da dispensa na apresentação de CND. Recebido pelo Tribunal de Justiça do Estado de Santa Catarina, restou indeferido efeito suspensivo. Submetido à julgamento em sessão virtual realizada em 09/06/2022, foi negado provimento ao recurso, decisão da qual sobreveio a oposição de Embargos de Declaração. Os Embargos de Declaração restaram desacolhidos em 03/11/2022. A Agravante, então, interpôs Recurso Especial, o qual restou inadmitido. Aguarda-se trânsito em julgado.
- **Agravo de instrumento nº 5000011-32.2022.8.24.0000** interposto pelo **Banco Bradesco**, com pedido de efeito suspensivo, em face da decisão que concedeu a Recuperação Judicial. Requer a Agravante a declaração de nulidade do deságio e forma de pagamento apresentada em relação à classe III e da adoção da TR como índice de atualização, determinando-se a apresentação de um novo plano de recuperação judicial. Ainda, postula a revogação da dispensa na apresentação de CND. Recebido pelo Tribunal de Justiça do Estado de Santa Catarina, restou indeferido efeito suspensivo. Submetido à julgamento em sessão virtual realizada em 09/06/2022, foi negado provimento ao recurso. **Trânsito em julgado em 02/08/2022.**




A empresa ABC Shoes atua no setor calçadista e tem como principal atividade a fabricação de calçados de couro.

## Resultados

### Receitas



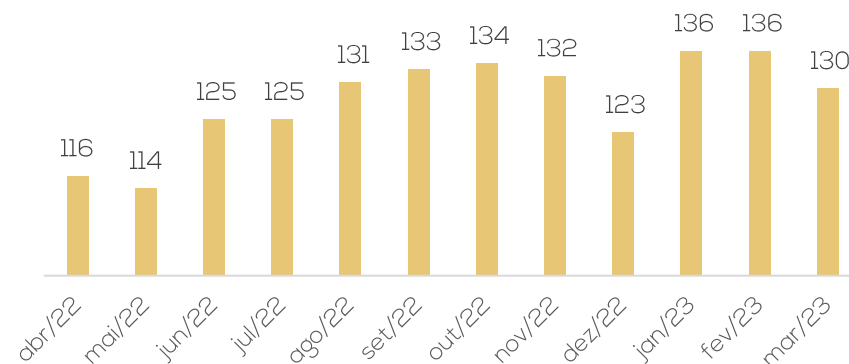
### Resultado



Em março, a Recuperanda apresentou acréscimo de 43% no faturamento líquido. Os custos e despesas exibiram decréscimo em proporção à receita, assim o faturamento foi suficiente para cobri-los, gerando resultado positivo de R\$ 49,1 mil. Em 2023 o resultado acumulado é prejuízo de R\$ 988.943,79.

## Quadro de Funcionários

### Nº DE FUNCIONÁRIOS



Em março ocorreram 08 demissões e 2 admissões. Assim, a Recuperanda finalizou o mês com 130 empregados, sendo 09 registrados na filial e 121 registrados na matriz. Os salários estão em dia, tendo sido pago R\$ 234,2 mil referente a folha da competência de fevereiro.

Em março, foram pagos em sua integralidade FGTS e INSS da competência fevereiro/2023.

## Fluxo de Caixa

Caixa Líquido proveniente das Atividades Operacionais	- 115.137
Caixa Líquido das Atividades de Investimento	- 114
Aumento Líquido de caixa e equivalentes de caixa	- 115.251
Caixa no início do período	280.036
Caixa no final do período	164.784

A ABC Shoes financia sua operação, principalmente, pelo desconto de duplicatas, que em fevereiro representava comprometimento de 61% dos clientes a receber, além de gerar custos financeiros para a empresa. Os principais desembolsos são com pagamento de fornecedores, salários, tributos e despesas da operação.

A Recuperanda possuía ao final de março R\$ 164.784,45 nas disponibilidades, sendo saldo em conta corrente de R\$ 3.203,22, e saldo de aplicações R\$ 6.530,12, ratificados pelos extratos enviados, o caixa de R\$ 155.051,11 não representa a realidade, pois não são registrados pela contabilidade os pagamentos de serviços tomados de prestadores informais, salientando que esse procedimento está em desacordo com as normas contábeis e fiscais, além de distorcer as demonstrações contábeis que registram aumentos constantes no saldo em caixa de valores inexistentes e não são registrados custos essenciais para a fabricação.



A empresa ABC Shoes atua no setor calçadista e tem como principal atividade a fabricação de calçados de couro.

## Endividamento concursal

Classificação	Quantidade Credores	% Quantidade Credores	Valor Total (R\$)	% Valor Total
Trabalhistas	180	42%	4.481.142,02	15%
Garantia Real	1	0%	3.797.157,43	13%
Quirografários	185	43%	20.816.756,68	69%
ME/EPP	60	14%	1.066.351,26	4%
<b>Total</b>	<b>426</b>	<b>100%</b>	<b>30.161.407,39</b>	<b>100%</b>

## PRINCIPAIS CREDORES DA RECUPERAÇÃO JUDICIAL

CLASSE	CREDOR	VALOR (R\$)
CLASSE III	BANCO SAFRA S/A	10.641.704,66
CLASSE II	TRAVESSIA SECURITIZADORA DE CRÉDITOS	3.797.157,43
CLASSE III	BANCO SANTANDER BRASIL S/A	2.061.384,77
CLASSE III	RAPHAELLA BOOZ FRANQUIAS	1.291.761,27
CLASSE III	FUNDO DE INVESTIMENTO - EXODUS INSTITUCIONAL	719.498,98
CLASSE I	MATHEUS GONCALVES	435.688,79
CLASSE I	MAIA BRITTO SOCIEDADE DE ADVOGADOS	379.715,74
CLASSE III	SIFRA S/A	363.370,66

## Passivo extraconcursal

Em março o passivo extraconcursal da ABC Shoes encerrou em **R\$ 24.647.363,44** marcado sobretudo, por obrigações tributárias, conforme abaixo:



## Informações relevantes

- ❖ **Caixa:** a empresa utiliza mão de obra informal, sendo que eles não emitem documento fiscal válido para a Receita Federal. A contabilidade registra os valores desembolsados como suprimento de caixa, estando esta operação em desacordo com a legislação contábil e fiscal, além de expor um valor irreal como disponibilidades, distorcendo as demonstrações financeiras, pois estes valores compõem o custo do produto e não são registrados como custo, afetando diretamente o resultado líquido da empresa.
- ❖ **Retorno referente as diferenças na utilização dos recursos da venda dos imóveis:** a Recuperanda se comprometeu a enviar os controles dos pagamentos dos credores classe I para verificar a diferença entre recebimento dos recursos exclusivos para pagamento dessa classe e o efetivo pagamento em valores menores, porém, ainda não disponibilizou a documentação.
- ❖ **Retorno referente aos pagamentos dos credores classe I:** a empresa pagou em março/2023 02 credores de classe I e efetuou ajuste nos valores a pagar dos credores desta classe, questionada, a Recuperanda alegou que já quitou todos outros credores, além dos 02 pagos em março, contudo, conforme os valores constantes no quadro geral de credores e os pagamentos efetuados, ainda há cerca de R\$ 466,7 mil, a pagar referente a FGTS dos credores de classe I, que deveriam ter sido recolhidos à CEF. A Recuperanda se comprometeu a efetuar levantamento e apresentar as suas justificativas após conclusão.
- ❖ **Passivo tributário subdimensionado:** os parcelamentos vigentes não apresentam os encargos pactuados na adesão, desta forma, o passivo tributário não representa a realidade da empresa.



Em 11/05/2023 foi realizada reunião virtual, em que participaram o sócio administrador Sr. Claudio Cesar Booz, Dra. Bruna Sfoggia Monteiro, Dra. Lauana Ribeiro e Administração Judicial, com o intuito de acompanhar a operação da empresa.

Foi relatado que devido ao momento do mercado calçadista, a empresa acaba tendo que negociar linhas populares com margens menores, contudo está formando uma equipe comercial mais agressiva com profissionais vindo de concorrentes e que possuem expertise para alavancar as vendas da primeira linha de produtos, em que a margem de lucros é maior, desta forma vislumbra que a tendência seria de crescimento a partir de junho. Passando a época de férias já demonstrou aumento no faturamento, embora ainda menor que o esperado, pois o mês de abril/2023 contou com poucos dias úteis, devidos aos feriados estendidos, a projeção é que a partir de maio volte a crescer.

A empresa informa que devido a retração do mercado calçadista, vêm controlando melhor os custos, inclusive deixando de participar de feiras calçadistas por não ter tido bom desempenho nas participações anteriores,

Sobre a mão de obra terceirizada utilizada, foi relatado que a Recuperanda continua com a necessidade de incremento de mão de obra informal, desta forma, realiza pagamentos sem os documentos fiscais. Acerca disso, a Administração judicial informou que a contabilidade ainda não está efetuando os registros de forma adequada, visto que as saídas referente a esses pagamentos são registradas como suprimento de caixa e, desta forma, o caixa da empresa aumenta constantemente e o custo dos produtos fica distorcido, já que uma parte da mão de obra não é registrada em custo, afetando o resultado líquido da empresa. A recuperanda informou que irá se reunir com o contador responsável para tratar do assunto, que será acompanhado pela Administração Judicial.

A empresa informou que vem mantendo a regularidade dos pagamentos dos salários mensais.

Quanto aos tributos, estão com três parcelamentos de ICMS e um de INSS ativos e com pagamentos regulares. Em relação ao valores inadimplentes, planejam aderir a parcelamento assim que houver possibilidade.

O Sr. Claudio Cesar Booz informa que há máquinas ociosas se deteriorando, em virtude disso deseja vendê-las para não gerarem mais custo de manutenção pela ociosidade e sem estar cumprindo a função de gerar benefício ao negócio, desta forma irá solicitar autorização para venda destas máquinas.

Referente ao pagamento aos credores da classe I, a Recuperanda relata que o valor exposto no quadro geral de credores é composto por verbas salariais, FGTS e multa do FGTS, as verbas salariais já foram quitadas, exceto por 02 credores que se habilitaram posteriormente, a parte do FGTS efetuaram a confissão de dívida dos valores à Caixa Econômica Federal, contudo estão encontrando dificuldade em realizar parcelamento. A empresa se comprometeu em enviar os controles individualizados dos credores, segregando parte de verbas salariais e FGTS.

Quanto a classe III de credores, alega a Recuperanda que o valor inadimplente está sendo negociado diretamente com o credor e, assim que terminada negociação, a Administração Judicial será informada.





### Classe I – Trabalhistas

A classe reúne 180 credores no valor total de R\$ 4.481.142,02. O prazo para o pagamento das parcelas dos credores até 150 salários mínimos é entre dezembro/2021 a novembro/2022, sendo os pagamentos condicionados à venda dos imóveis de matrículas 8.668 e 8.664. Os credores acima de 150 salários mínimos serão pagos na forma dos quirografários.

Até março/2023 foram realizados os pagamentos de R\$ 1.489.330,25 referentes aos credores até 150 salários mínimos, restando saldo em atraso de R\$ 466.790,34. O prazo final de pagamento previsto no plano era novembro/2022, contudo não pôde ser concluído, segundo informações da Recuperanda, devido a alienação dos imóveis disponibilizados para pagamento da classe ter sido feita de forma parcelada e, até março/2023, não haviam sido disponibilizados valores suficientes para efetuar a quitação. Em janeiro/2023 a Recuperanda não efetuou pagamentos da classe I, pois os recursos referente a parcela mensal da venda dos imóveis foram liberados somente no dia 31, desta forma os pagamentos foram efetuados em fevereiro/2023. Em março a Recuperanda efetuou pagamento de 02 credores no valor de R\$ 1.488,56, alegando que estes disponibilizaram os dados bancários em data posterior aos demais. A recuperanda informa que quitou as verbas trabalhistas do credores e que os valores remanescentes são compostos de FGTS e multa do FGTS, sendo que os valores serão pagos de forma parcelada junto a Caixa Econômica Federal. Embora a parcela referente a FGTS deva ser recolhida à Caixa Econômica Federal, o prazo estipulado no plano já findou e o valor se encontra em atraso.

### Classe II – Garantia Real

A Classe II engloba 1 credor, no valor total de R\$ 3.797.157,43 cujo pagamento será realizado mediante dação em pagamento do terreno urbano matriculado sob nº 8.666, ofertado em garantia à Cédula de Crédito Bancário Confissão de Dívida nº 488896069, mediante Escritura Pública de Constituição de Hipoteca, firmado originalmente com Itaú Unibanco S/A, posteriormente cedido ao Fundo de Investimento em Direitos Creditórios Não Padronizados Alternative I e, em seguida, adquirido pela Travessia Securitizadora de Créditos Financeiros VIII S/A.

### Classe III – Quirografários

A Classe III compreende 185 credores, no valor total de R\$ 20.816.756,68.

- **Credores financeiros:** possui carência de 2 meses para esta subclasse onde, até o momento, apenas o credor G2 COMPANHIA SECURITIZADORA DE CREDITOS FINANCEIROS se habilitou como credor financeiro. Até março/2022 foram realizados os pagamentos de 5 parcelas no valor total de R\$ 297.161,15, restando em atraso 09 parcelas, referente ao período de julho/2022 a março/2023, no valor total de R\$ 492.335,99, além das correção e juros previstos no plano.
- **Demais credores:** compreende 184 dos credores da classe III no valor total de R\$ 18.755.371,91 e possui carência de 36 meses, onde os pagamentos deverão iniciar em outubro/2024 em 120 parcelas mensais.



### Classe IV – ME's e EPP's

A Classe IV compreende 60 credores, no valor total de R\$ 1.066.351,26 com carência de 36 meses, logo o pagamento das 120 parcelas deverá ter seu início em outubro/2024.

# 3. DESCRIÇÃO DA EMPRESA - FOTOS



Fotos capturadas na empresa em visita realizada em 02.03.2023



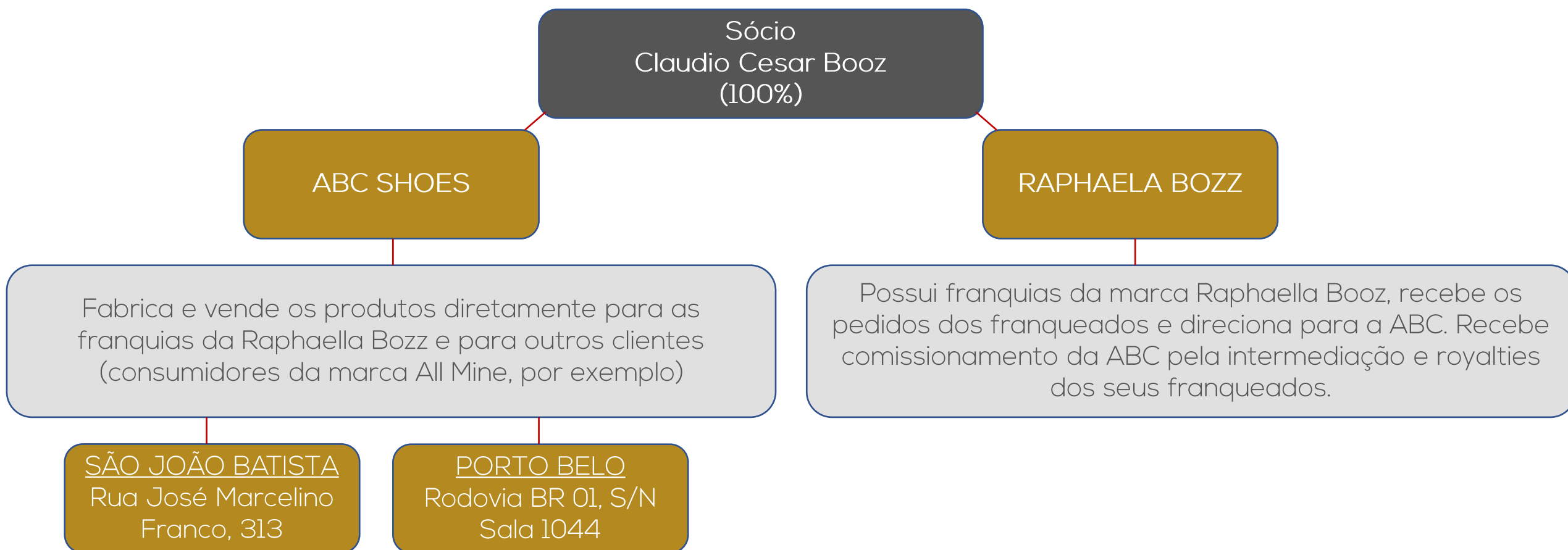
### 3. DESCRIÇÃO DA EMPRESA – ESTRUTURA SOCIETÁRIA



A empresa possui, atualmente, sua fábrica localizada na Rua José Marcelino Franco, 313, Jardim São Paulo, São João Batista/SC, além de uma loja localizada em Porto Belo/SC.

O sócio também é o único sócio da empresa RAPHAELLA BOOZ FRANQUIAS LTDA, CNPJ: 10.845.752/0001-07, cujo endereço é na Rua José Marcelino Franco, 313, Jardim São Paulo, São João Batista/SC, junto com a empresa ABC.

Em reunião presencial, realizada em 19.11.2020, o sr. Claudio Booz, explicou a relação comercial entre as empresas:



# 4. DADOS FINANCEIROS-ECÔNOMICOS – BALANÇO PATRIMONIAL



Balanco Patrimonial		jan/23	fev/23	mar/23
ATIVO	Circulante	11.064.400	11.068.014	10.817.812
	Disponibilidades	468.900	280.036	164.784
	Valores a Receber	10.595.499	10.787.978	10.653.028
	Clientes Nacionais	8.698.340	8.603.292	7.888.515
	(-) Duplicatas Descontadas	- 5.785.021	- 5.526.743	- 4.826.424
	Cartões a Receber	23.481	44.876	54.993
	Adiantamentos	81.970	60.648	65.537
	Impostos a Recuperar	4.221.168	4.226.658	4.201.298
	Crédito entre Estabelecimentos	315.171	151.074	84.846
	Estoques	2.882.611	3.047.825	3.007.187
	Outros Créditos	153.167	153.167	153.167
	Despesas Antecipadas	4.614	27.182	23.910
	Não Circulante	11.177.665	11.168.420	11.158.181
	Realizável a Longo Prazo	1.790	1.920	2.050
Quotas de capital - VIACREDI	1.790	1.920	2.050	
Permanente	11.175.875	11.166.500	11.156.131	
Imobilizado	11.175.875	11.166.500	11.156.131	
<b>Total do Ativo</b>	<b>22.242.064</b>	<b>22.236.434</b>	<b>21.975.993</b>	
Balanco Patrimonial		jan/23	fev/23	mar/23
PASSIVO	Circulante	32.712.785	33.083.669	32.215.258
	Empréstimos Bancários	10.500.062	10.555.825	10.539.159
	Fornecedores	5.674.982	6.054.363	5.859.337
	Obrigações Fiscais	4.541.737	4.567.254	4.603.568
	Salários e Encargos a Pagar	10.639.107	10.574.023	9.986.142
	Provisões Trabalhistas	210.514	259.503	287.656
	Parcelamentos de Obrigações	277.156	268.950	260.744
	Outras Obrigações	376.033	379.391	356.390
	Obrigações entre Estabelecimentos	315.171	151.074	84.846
	Vendas Antecipadas	178.024	273.285	237.416
	Exigível a Longo Prazo	8.658.278	8.640.600	8.622.921
	Impostos Parcelados Federais	5.734.445	5.732.854	5.731.263
	Impostos Parcelados Estaduais	1.560.449	1.544.362	1.528.274
	Outras Obrigações	1.363.384	1.363.384	1.363.384
Patrimônio Líquido	- 19.328.999	- 19.487.835	- 18.862.186	
Capital Social	2.721.000	2.721.000	2.721.000	
Reserva de Lucros	2.341.425	2.341.425	2.341.425	
Prejuízos Acumulados	- 24.391.423	- 24.550.260	- 23.924.611	
<b>Total do Passivo</b>	<b>22.042.064</b>	<b>22.236.434</b>	<b>21.975.993</b>	

**Disponibilidades:** engloba caixa de R\$ 155.051,11 mil, contas bancárias de R\$ 3.203,22 e aplicações financeiras R\$ 6,5 mil. Os saldos em conta corrente e aplicações financeiras foram ratificadas pelos extratos. A empresa informou que o saldo em caixa é apenas contábil, não correspondendo à realidade, sendo o real saldo ao final da competência de R\$ 951,00. O saldo em caixa por não corresponder a realidade, está sendo utilizado para lançamentos de valores não identificados nos extratos bancários, não sendo possível verificar o tipo de saídas que representou queda de 41% do saldo contábil.

**Clientes:** a Recuperanda possui R\$ 7,8 milhões na rubrica clientes, contudo, apresenta alta inadimplência e conforme informado pela empresa, aumentou após as enchentes que assolaram a região entre dezembro e janeiro. O saldo foi ratificado pelo *aging list* enviado, contudo apresenta cerca de 61% dos títulos já negociados, tendo na realidade R\$ 3 milhões a receber. Em março o decréscimo de 8% da rubrica se deve aos recebimentos do mês e baixas de títulos descontados antecipadamente, dentre as baixas de títulos, as principais foram das empresas Calcenter Calçados (R\$ 1,3 milhão), De Bella Com. De Calçados Ltda (R\$ 72,5 mil) e Outlet Shoes Com. De Calçados Ltda. (R\$ 64,4 mil). Ainda, dentro dos recebíveis, há os valores das vendas por cartão que encerraram com R\$ 54,9 mil e possuem prazo médio de recebimento de 75 dias, com taxas cobradas pelas operadoras dos cartões que variam de 1,19% a 2,30%, a depender do prazo.

**Adiantamentos:** em março a Recuperanda realizou adiantamentos a fornecedores que somaram R\$ 129,5 mil e recebeu mercadorias e serviços previamente adiantados no montante de R\$ 124,6 mil, justificando o acréscimo de 8% da rubrica. A ABC possui ampla movimentação nesta rubrica e de valores bastante variáveis, segundo a empresa, em virtude da recuperação judicial alguns fornecedores exigem um adiantamento como garantia de recebimento e somente após a confirmação do pagamento é que colocam a matéria-prima em produção. Há também valores com adiantamentos de salários, que em março registrou R\$ 3,5 mil de entrada e saída, finalizando com saldo zerado.

**Impostos a Recuperar:** compreende a conta de IPI a restituir (R\$ 54,6 mil), IRPJ/CSLL a compensar (R\$ 14,6 mil) e Pis/Cofins referente ao mandado de segurança 5004470-60.2017.4.04.7205 (R\$ 4,1 milhões). Em março houve a atualização monetária de R\$ 48,6 no saldo de Pis e Cofins mandado de segurança e foi utilizado R\$ 74 mil do saldo para compensações de tributos, motivo do decréscimo de 1% na rubrica.

**Crédito entre Estabelecimentos:** demonstrou decréscimo de 44% e se refere aos valores de mercadorias produzidas pela empresa e transferidas para as filiais para comercialização, as transferências são suportadas pelas notas fiscais de transferência conforme legislação fiscal e o saldo é igual no passivo.

**Estoques:** engloba os estoques de matérias-primas, produtos acabados e mercadorias para revenda. O valor final da rubrica apresentou decréscimo de 1%, devido ao aumento de utilização de matéria prima, foram adquiridos R\$ 83,2 mil em insumos e utilizados R\$ 135,9 mil.

**Outros Créditos:** trata-se de bloqueio judicial no montante de R\$ 119.445,56 e depósito judicial de R\$ 33.721,35,

**Despesas Antecipadas:** engloba seguros a apropriar e alvará de funcionamento, em março a movimentação foi referente apropriações mensais, R\$ 922,72 de seguros e R\$ 2,3 mil de alvará, justificando a queda de 12%.

**Imobilizado:** em março a movimentação foi, exclusivamente a apropriação de depreciação no valor de R\$ 10,3 mil. O inventário do imobilizado ratifica os saldos contabilizados.

# 4. DADOS FINANCEIROS-ECÔNOMICOS – BALANÇO PATRIMONIAL



Balanço Patrimonial		jan/23	fev/23	mar/23
ATIVO	<b>Circulante</b>	<b>11.064.400</b>	<b>11.068.014</b>	<b>10.817.812</b>
	Disponibilidades	468.900	280.036	164.784
	<b>Valores a Receber</b>	<b>10.595.499</b>	<b>10.787.978</b>	<b>10.653.028</b>
	Clientes Nacionais	8.698.340	8.603.292	7.888.515
	(-) Duplicatas Descontadas	- 5.785.021	- 5.526.743	- 4.826.424
	Cartões a Receber	23.481	44.876	54.993
	Adiantamentos	81.970	60.648	65.537
	Impostos a Recuperar	4.221.168	4.226.658	4.201.298
	Crédito entre Estabelecimentos	315.171	151.074	84.846
	Estoques	2.882.611	3.047.825	3.007.187
	Outros Créditos	153.167	153.167	153.167
	Despesas Antecipadas	4.614	27.182	23.910
	<b>Não Circulante</b>	<b>11.177.665</b>	<b>11.168.420</b>	<b>11.158.181</b>
	<b>Realizável a Longo Prazo</b>	<b>1.790</b>	<b>1.920</b>	<b>2.050</b>
Quotas de capital - VIACREDI	1.790	1.920	2.050	
<b>Permanente</b>	<b>11.175.875</b>	<b>11.166.500</b>	<b>11.156.131</b>	
Imobilizado	11.175.875	11.166.500	11.156.131	
<b>Total do Ativo</b>	<b>22.242.064</b>	<b>22.236.434</b>	<b>21.975.993</b>	
<b>Balanço Patrimonial</b>		<b>jan/23</b>	<b>fev/23</b>	<b>mar/23</b>
PASSIVO	<b>Circulante</b>	<b>32.712.785</b>	<b>33.083.669</b>	<b>32.215.258</b>
	Empréstimos Bancários	10.500.062	10.555.825	10.539.159
	Fornecedores	5.674.982	6.054.363	5.859.337
	Obrigações Fiscais	4.541.737	4.567.254	4.603.568
	Salários e Encargos a Pagar	10.639.107	10.574.023	9.986.142
	Provisões Trabalhistas	210.514	259.503	287.656
	Parcelamentos de Obrigações	277.156	268.950	260.744
	Outras Obrigações	376.033	379.391	356.390
	Obrigações entre Estabelecimentos	315.171	151.074	84.846
	Vendas Antecipadas	178.024	273.285	237.416
	<b>Exigível a Longo Prazo</b>	<b>8.658.278</b>	<b>8.640.600</b>	<b>8.622.921</b>
	Impostos Parcelados Federais	5.734.445	5.732.854	5.731.263
	Impostos Parcelados Estaduais	1.560.449	1.544.362	1.528.274
	Outras Obrigações	1.363.384	1.363.384	1.363.384
<b>Patrimônio Líquido</b>	<b>- 19.328.999</b>	<b>- 19.487.835</b>	<b>- 18.862.186</b>	
Capital Social	2.721.000	2.721.000	2.721.000	
Reserva de Lucros	2.341.425	2.341.425	2.341.425	
Prejuízos Acumulados	- 24.391.423	- 24.550.260	- 23.924.611	
<b>Total do Passivo</b>	<b>22.042.064</b>	<b>22.236.434</b>	<b>21.975.993</b>	

**Empréstimos e Financiamentos:** engloba os créditos junto a instituições financeiras arrolados no processo de Recuperação Judicial. Destaca-se que o valor contabilizado evidencia uma diferença de R\$ 6,6 milhões em relação ao relacionado na RJ e, segundo a ABC não há previsão para correção da rubrica. Em março não foram realizados os pagamentos das parcelas em aberto do credor G2 Securitizadora, o credor está negociando diretamente com a empresa para colocar em dia os pagamentos. Encerrou a competência com 09 parcelas em atraso. Na competência exibiu pagamento de uma parcela de mutuo com Rafaella Booz, no montante de R\$ 16,6 mil.

**Fornecedores:** no período houve decréscimo de 3%, devido aos pagamentos maiores que as novas compras, com destaque nos pagamentos aos fornecedores Ralver Palmilhas Injet e Confor. LTDA (R\$ 96,7 mil), Bolzano Brasil (R\$ 278,7 mil) e LR Ind. De Solados Eireli (R\$ 98,5 mil). O *aging list* enviado apresenta diferença de R\$ 540,8 mil. Questionada a empresa relata que há defasagem de atualização de títulos no sistema, contudo não estipulou data de correção.

**Obrigações Fiscais:** as contas mais expressivas da rubrica são COFINS (R\$ 3 milhões), Pis (R\$ 712,7 mil) e IPI (R\$ 420,1 mil). Os tributos com vencimento março foram pagos ou compensados, porém ainda constam saldos inadimplentes de períodos anteriores. A Recuperanda possui três parcelamentos de ICMS ativos, dos quais 02 encontram-se na parcela 13/120 e um na parcela 06/12 e estão em dia. Maiores detalhes podem ser contemplados no item 5 "Dívida Fiscal".

**Obrigações Trabalhistas:** compreende valores arrolados na recuperação judicial, como salários e rescisões, além de inadimplências de FGTS e INSS que somam R\$ 9,7 milhões. Em março a Recuperanda pagou FGTS e INSS competência 02/2023, há um parcelamento de INSS ativo, o qual encontra-se na parcela 06/60 e está em dia. Em março foram pagos R\$ 1.488,56 da parcela da recuperação judicial. A rubrica apresentou decréscimo de 6%, referente ao lançamento de ajuste a título de baixa do deságio de obrigações trabalhistas da RJ, no valor de R\$ 576,5 mil.

**Outras Obrigações:** envolve, principalmente, inadimplência nas faturas de energia elétrica de R\$ 102,7 mil e aluguéis (filiais) de R\$ 224,4 mil. Em março houve o pagamento dos aluguéis da competência 02/2022 (R\$ 17,9 mil). Energia elétrica teve apropriação de R\$ 23,6 mil e pagamento de R\$ 46,7 mil, motivando queda de 6% na rubrica. A Recuperanda informou que o Shopping Muller, entrou com ação de execução de título extrajudicial nº 5012294-70.2022.8.24.0038, cobrando os valores dos aluguéis e multa por encerramento, além da diferença do desconto concedido pelo shopping no período de pandemia (75%), devido ao fechamento da loja, a diferença total solicitada é de R\$ 195,7 mil, sendo que a ABC efetuou a defesa dentro do prazo determinado e aguarda decisão do juiz.

**Vendas Antecipadas:** a ABC realizou novas vendas antecipadas no montante de R\$ 62,5 mil e entrega de mercadorias de pedidos anteriores no valor de R\$ 98,4 mil, demonstrando decréscimo de 13% do saldo final, que terminou março com R\$ 237,4 mil. Os principais clientes que pagaram receberam mercadorias pagas antecipadas, foram Anjos Nascimento Calçados e Acessórios Ltda (R\$ 60,8 mil) e Favi Artigos do Vestuário (R\$ 9,6 mil).

# 4. DADOS FINANCEIROS-ECÔNOMICOS - DEMONSTRAÇÃO DE RESULTADO



DRE	jan/23	fev/23	mar/23	2023
Receita Operacional Bruta	1.495.609	2.025.320	2.901.157	6.422.086
Deduções da Receita Bruta	- 531.360	- 535.036	- 773.313	- 1.839.709
Receita Líquida	964.249	1.490.284	2.127.844	4.582.377
Custos dos Produtos Vendidos	- 1.354.250	- 1.156.505	- 1.560.034	- 4.070.789
Lucro Bruto	- 390.001	333.779	567.811	511.588
Despesas Comerciais	- 268.596	- 158.852	- 185.806	- 613.254
Despesas Administrativas	- 115.386	- 111.924	- 107.275	- 334.585
Despesas Tributárias	- 414	- 434	- 1	- 848
Outras Receitas	20	-	548	568
Outras Despesas não Operacionais	-	- 4.342	-	- 4.342
Outras Receitas não Operacionais	-	884	-	884
Resultado do Operacional	- 774.377	59.111	275.277	- 439.989
Resultado Financeiro	- 143.408	- 179.395	- 226.152	- 548.955
Resultado antes IR	- 917.785	- 120.283	49.125	- 988.944
Resultado Contábil	- 917.785	- 120.283	49.125	- 988.944

**Receitas:** o faturamento bruto de março apresentou acréscimo de 43% em comparação com fevereiro, voltando a normalidade do mercado após época de férias.

**Deduções da Receita Bruta:** compreende as devoluções de vendas (R\$ 114,9 mil) e os impostos incidentes sobre a venda (R\$ 682,1 mil). Em março a rubrica apresentou aumento de 45%, devido ao volume de faturamento, pois os tributos incidem diretamente sobre os valores faturados.

**Custos dos Produtos Vendidos:** aduz compras de materiais de R\$ 817,3 mil, mão-de-obra de R\$ 402,8 mil e gastos gerais de fabricação de R\$ 212,6 mil. Em março houve decréscimo dos custos, que representaram 73% das receitas líquidas, de acordo com a Recuperanda, é justificado pois variam de acordo com o produto que é fabricado, alguns mais elevados que outros. Ressaltamos que o valor de custos não representa a realidade, visto que há valores de mão de obra informal não são lançadas nos custos e os valores ficam represados no caixa, por uma contabilização equivocada e em desacordo com as normas contábeis e fiscais.

**Despesas Comerciais:** envolve dispêndios salariais com o pessoal de vendas, fretes, comissões e depreciações. Na competência a rubrica apresentou acréscimo de 17%, devido principalmente, pelas despesas com propaganda e publicidade que passaram de R\$ 5,7 mil em fevereiro para R\$ 13,7 mil em março, fretes e carretos que passaram de R\$ 62,4 mil para R\$ 68,9 mil e amostras e brindes que passaram de R\$ 7,3 mil para R\$ 21,8 mil. Destaca-se que a taxa de comissionamento dos representantes comerciais atualmente é de 7,4%.

**Despesas Administrativas:** compreende, sobretudo, despesas de serviços de terceiros no valor de R\$ 40,7 mil e despesas com informática de R\$ 12,4 mil, sendo as mais expressivas da rubrica. Em março a rubrica apresentou decréscimo de 4%, principalmente pelas despesas com manutenção que passaram de R\$ 18 mil para R\$ 7,2 mil.

**Outras Receitas:** na competência de março as outras receitas alcançaram R\$ 548,02, referente a bonificações recebidas.

**Resultado Financeiro:** exhibe as contas de receitas com rendimento de aplicação R\$ 16,31, juros R\$ 9,5 mil, descontos obtidos R\$ 637,72 e valores de atualização dos créditos tributários R\$ 48,6 mil, as receitas financeiras somaram R\$ 58,7 mil e não fizeram frente as despesas financeiras, que majoritariamente correspondem a gastos com duplicatas descontadas no valor de R\$ 147,7 mil e descontos concedidos de R\$ 92,2 mil, refletindo em resultado financeiro negativo de R\$ 226,1 mil. Sobre os descontos, a Recuperanda elucidou que a política adotada pela empresa para seus clientes é de 8% de desconto dos pagamentos à vista, exceto para a Allmine que possui firmado em contrato o desconto de 6,5% em duplicatas referentes ao marketing e logística, sendo que alguns dos descontos ocorrem em boletos.

**Resultado:** o faturamento de março apresentou acréscimo de 43% em comparação à competência anterior, os custos apresentaram queda proporcionalmente às receitas, embora as despesas tenha exibido 6% de acréscimo, as receitas foram suficientes para cobri-los, encerrando março com resultado positivo de R\$ 49,1 mil. Em 2023 o resultado acumulado é prejuízo de R\$ 988.943,79. Destacamos que a empresa não possui contabilidade integrada com os custos, além de não contabilizar custos provenientes de prestadores de serviços informais, o que gera distorções nos resultados apresentados.

# 4. DADOS FINANCEIROS-ECÔNOMICOS - DEMONSTRAÇÃO DO FLUXO DE CAIXA



DEMONSTRATIVO DO FLUXO DE CAIXA

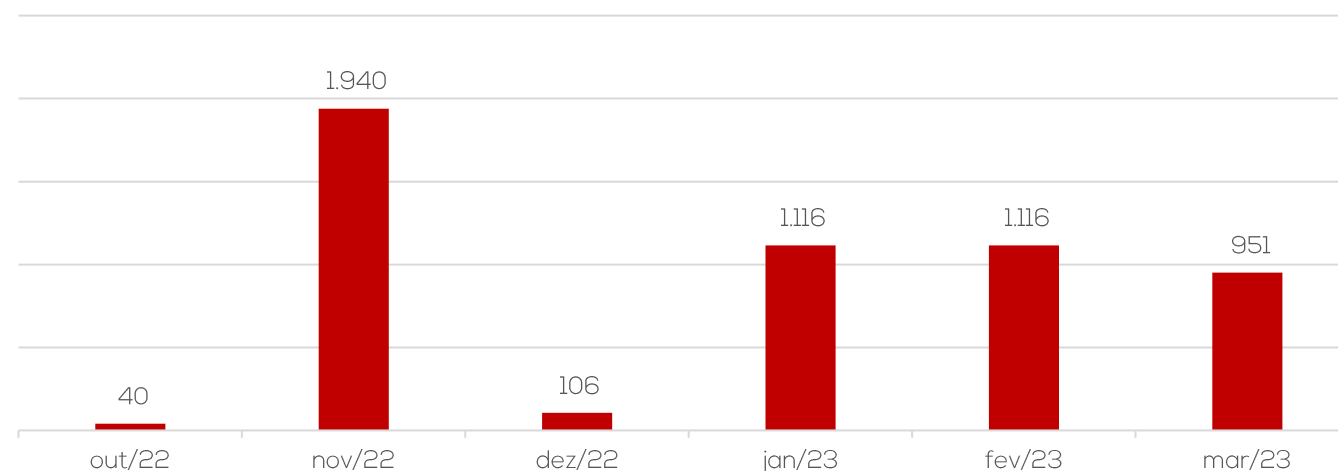
DEMONSTRATIVO DO FLUXO DE CAIXA	jan/23	fev/23	mar/23
<b>Fluxos de Caixa das Atividades Operacionais</b>			
Recebimentos de Clientes	1.529.616	1.593.906	2.411.043
Pagamentos a fornecedores e empregados	1.457.004-	1.183.634-	1.905.752
Juros pagos, recebidos e descontos obtidos	- 5.215-	34.231-	13.115
Pagamentos de impostos sobre Atividades Operacionais	- 82.817 -	99.117 -	96.293
Pagamentos Salarios e Encargos	- 285.538	409.535-	415.950
Pagamento Despesas Operacionais	- 39.112 -	55.703 -	95.070
Transferências Operacionais Entre Filiais	- 198	-	-
<b>Caixa Líquido proveniente das Atividades Operacionais</b>	<b>- 340.269 -</b>	<b>188.313-</b>	<b>115.137</b>
<b>Fluxos de Caixa das Atividades de Investimentos</b>			
Juros recebidos	15	12	16
Impostos taxas e contribuições sobre investimentos	- 414 -	434 -	1
Investimentos	- 120 -	130 -	130
<b>Caixa Líquido das Atividades de Investimento</b>	<b>- 518 -</b>	<b>552 -</b>	<b>114</b>
<b>Aumento Líquido de caixa e equivalentes de caixa</b>	<b>- 340.787</b>	<b>- 188.865</b>	<b>- 115.251</b>
Caixa no início do período	809.688	468.900	280.036
Caixa no final do período	468.900	280.036	164.784

**Caixa Operacional:** a Recuperanda destinou os recursos advindos dos clientes para o pagamento de fornecedores, empregados e despesas vinculadas às operações, restando um caixa operacional negativo em 115,1 mil.

**Caixa de Investimentos:** compreende em março, saídas referente a pagamento de Quotas Capital Viacred R\$ 130,00 e IOF sobre resgate de aplicação financeira R\$ 0,79 a entrada em caixa foi referente rendimentos de aplicação financeira R\$ 16,31, gerando resultado negativo de R\$ 114,48.

**Caixa no Final do Período:** o caixa encerrou com saldo positivo de R\$ 164.784,45, salientando que trata-se de saldo meramente contábil, visto que a empresa informa que necessita de mão de obra informal, como os prestadores informais não possuem documento fiscal válido para fornecer, não são contabilizados esses pagamentos, sendo feita uma manobra contábil, em que o valor dos pagamentos são lançados como suprimento de caixa, desta forma o valor em caixa apresenta relevante distorção e aumento constante dos valores nas demonstrações contábeis. O saldo real de caixa é de R\$ 951,00, conforme informado pela empresa. Observamos que essa prática está em desacordo com as normas contábeis e fiscais.

Evolução Saldo Real em Caixa

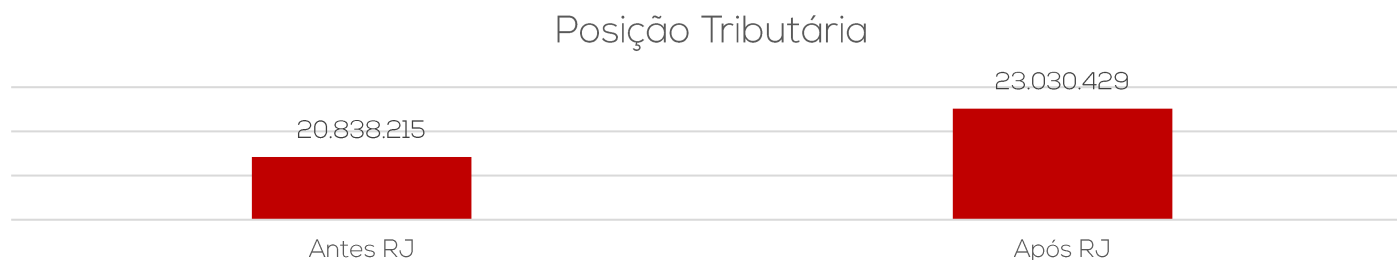
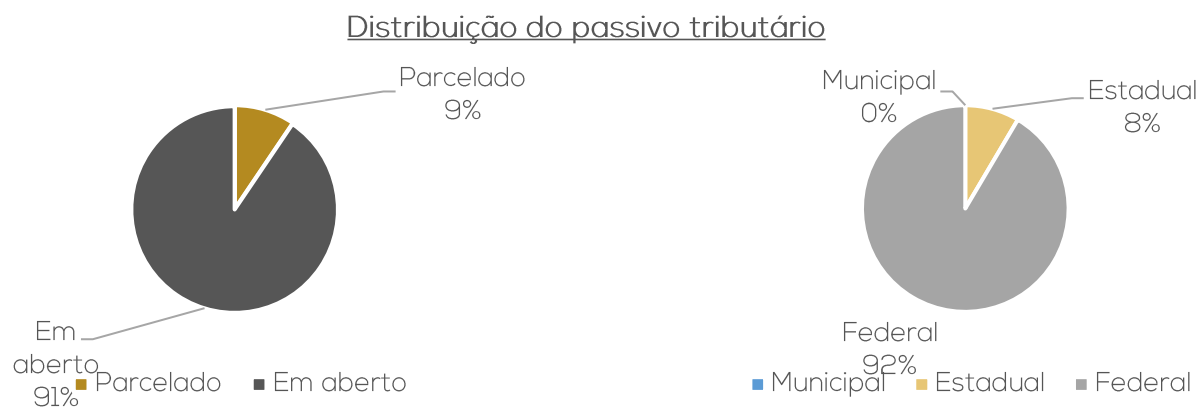


# 5. DÍVIDA TRIBUTÁRIA - DÍVIDA FISCAL



A ABC Shoes realiza compensações mensais e está pagando de forma parcial os tributos correntes. Contudo, há dívidas tributárias de competências anteriores em aberto. Em março, possuía três parcelamentos de ICMS ativos com pagamentos regulares, além de 01 parcelamento de INSS, que encontra-se adimplente. Destacamos que não foram registrados os encargos dos parcelamentos conforme determina as legislações contábil e fiscal. A Recuperanda relata que optou por não contabilizar o total dos encargos dos parcelamentos, reconhecendo os encargos por regime de caixa, contrariando as normas que determinam a contabilização por regime de competência e registros dos passivos a valor justo, desta forma a dívida tributária é maior que a registrada em suas demonstrações.

No período, o passivo tributário da ABC alcançou **R\$ 23.030.429,36**, porém, devido a falta de registro dos encargos sobre os parcelamentos, a dívida tributária está subdimensionada.



A Recuperação Judicial restou concedida independente da apresentação das certidões negativas fiscais, uma vez que, entendeu o juízo, a devedora demonstrou ter iniciado procedimentos necessários ao pagamento, mediante parcelamento dos débitos. Além disso, ressaltou que os entes públicos possuem meios próprios para a cobrança de seus créditos. A questão, dentre outros pontos, foi objeto do Agravo de Instrumento nº 5064208-30.2021.8.24.0000 interposto pelo Banco Safra, ao qual restou negado provimento em sessão virtual realizada em 09/06/2022, decisão da qual sobreveio a oposição de Embargos de Declaração. Os Embargos de Declaração restaram desacolhidos em 03/11/2022. A Agravante, então, interpôs Recurso Especial, o qual foi inadmitido.

Posição Tributos Municipais	
ISS Retido	14
Parcelamento ISS	59
<b>Total</b>	<b>73</b>

Posição Tributos Estaduais	
ICMS a recolher	87.830
ICMS parcelamento 221100396270	49.277
ICMS parcelamento 221100125030	1.382.154
ICMS parcelamento 221100125021	339.197
<b>Total</b>	<b>1.858.457</b>

Posição Tributos Federais	
IPi	420.131
FCP	31
IRRF	225.337
PIS	712.735
COFINS	3.057.291
Previdência Social	5.264.064
INSS Receita Bruta	2.631.047
INSS serviços	224
CSRF	21.325
IRPJ Diferido	886.903
CSLL Diferido	319.285
FGTS	1.873.134
Parcelamento Simples Nacional	206.138
Parcelamento INSS	18.332
Processo Fiscais	5.535.922
<b>Total</b>	<b>21.171.899</b>



# 6. PLANO DE RECUPERAÇÃO JUDICIAL – PROPOSTA DE PAGAMENTO




CONDIÇÕES DO PLANO								
CLASSE	Subclasse	DESÁGIO	CARÊNCIA	Nº PARCELAS	PERIODICIDADE	JUROS	CORREÇÃO	RECURSOS UTILIZADOS
Classe I – Trabalhista	Até 150 salários mínimos	50%	-	Até 12 meses	Não consta	-	TR	Será quitado com a venda direta dos imóveis de matrícula 8.668 (valor mínimo R\$ 1.224.160,00) e 8.664 (valor mínimo R\$ 1.775.375,00) em até 12 meses da decisão homologatória da aprovação do plano de recuperação judicial.
	Acima de 150 salários mínimos	85%	36 meses	120	Mensal	-	TR	Venda das lojas/filiais da Recuperanda como UPI, venda dos terrenos sob matrícula 6.549, 8.665, 8.667, 8.677, 13.022. Após a homologação do plano de recuperação judicial.
Classe II – Garantia Real	Aplicável a todos	-	-	-	À vista	-	-	Após a homologação do plano de recuperação judicial, o magistrado deverá determinar a expedição de ofício para o registro de imóveis da Comarca de São João Batista/SC, a fim de que transfira a titularidade para o respectivo credor do terreno urbano matriculado sob nº 8.666, ofertado em garantia à Cédula de Crédito Bancário Confissão de Dívida nº 488896069, mediante Escritura Pública de Constituição de Hipoteca, firmado originalmente com Itaú Unibanco S/A, posteriormente cedido ao Fundo de Investimento em Direitos Creditórios Não Padronizados Alternative I e em seguida adquirido pela Travessia Securitizadora de Créditos Financeiros VIII S/A.
Classe III – Quirografários	Aplicável a todos	85%	36 meses	120	Mensal	-	TR	Venda das lojas/filiais da Recuperanda como UPI, venda dos terrenos sob matrícula 6.549, 8.665, 8.667, 8.677, 13.022. Após a homologação do plano de recuperação judicial.
Classe IV – ME e EPP	Aplicável a todos	85%	36 meses	120	Mensal	-	TR	Venda das lojas/filiais da Recuperanda como UPI, venda dos terrenos sob matrícula 6.549, 8.665, 8.667, 8.677, 13.022. Após a homologação do plano de recuperação judicial.
<b>TOTAL</b>								

# 6. PLANO DE RECUPERAÇÃO JUDICIAL – CUMPRIMENTO DO PLANO



CLASSE	Subclasse	VALOR RJ	DESÁGIO	CARÊNCIA	INÍCIO DOS PAGAMENTOS	FIM DOS PAGAMENTOS	VALOR APÓS DESÁGIO	ATUALIZAÇÃO EM MARÇO DE 2023		
								PAGO	EM ATRASO	A VENCER
Classe I - Trabalhista	Até 150 salários mínimos	R\$ 3.912.241,18	50%	-	dez/21	nov/22	R\$ 1.956.120,59	R\$ 1.489.330,25	R\$ 466.790,34	R\$ -
	Acima de 150 salários mínimos	R\$ 574.275,48	85%	36 meses	out/24	ago/34	R\$ 86.141,32	R\$ -	R\$ -	R\$ 86.141,32
Classe II - Garantia Real	Aplicável a todos	R\$ 3.797.157,43	-	-	-	-	R\$ 3.797.157,43	R\$ -	R\$ -	R\$ 3.797.157,43
Classe III - Quirografários	Demais Credores	R\$ 18.755.371,91	85%	36 meses	out/24	ago/34	R\$ 2.813.305,79	R\$ -	R\$ -	R\$ 2.813.305,79
	Credores Financeiros	R\$ 2.061.384,77	55%	2 meses	dez/21	mai/23	R\$ 927.623,15	R\$ 297.161,15	R\$ 492.335,99	R\$ 138.126,01
Classe IV - ME e EPP	Aplicável a todos	R\$ 1.066.351,26	85%	36 meses	out/24	ago/34	R\$ 159.952,69	R\$ -	R\$ -	R\$ 159.952,69
<b>TOTAL</b>		<b>R\$ 30.166.782,03</b>					<b>R\$ 9.740.300,96</b>	<b>R\$ 1.786.491,40</b>	<b>R\$ 959.126,33</b>	<b>R\$ 6.994.683,24</b>
							<b>100,00%</b>	<b>18,34%</b>	<b>9,85%</b>	<b>71,81%</b>





# ANEXOS

I – DEMONSTRAÇÕES CONTÁBEIS DE MARÇO DE 2023



**medeiros<sup>2</sup>**  
**costa beber**  
administração judicial



 **0800 150 1111**

 **+55 51 99871-1170**

## **PORTO ALEGRE**

Av. Dr. Nilo Peçanha, 2900 - 701  
RS - CEP 91330-001

## **NOVO HAMBURGO**

R. Júlio de Castilhos, 679, Salas 111 e 112,  
RS - CEP 93.510-130

## **CAXIAS DO SUL**

Av. Itália, 482/501, Ed. Domênica Verdi  
RS - CEP 95010-040

## **BLUMENAU**

Rua Dr. Artur Balsini, 107, BBC Blumenau  
Bairro Velha - CEP: 89036-240

## **RIO DE JANEIRO**

Rua da Quitanda, 86 - 2º andar, Ed.  
Galeria Sul América Seguros  
Bairro Centro - CEP: 20091-005

## **SÃO PAULO**

Av .Brig. Faria Lima, 4221, 1º andar  
Bairro Itaim Bibi - CEP: 04538-133

Empresa: ABC SHOES INDUSTRIA E COMERCIO DE CALÇADOS LTDA "EM RECUPERAÇÃO JUDICIAL" Emp.: 496  
 CNPJ: 86.154.119/0001-34 IE: 250090589 Fone: (483)26544-53  
 Endereço: RUA JOSE MARCELINO FRANCO, 313 CEP: 88.240-000  
 Bairro: JARDIM SAO PAULO Período: 01/03/2023 a 31/03/2023  
 Cidade: SAO JOAO BATISTA - SC Data do NIRE: 11/07/2019  
 NIRE: 42200045983  
 Página: 00001

**BALANCETE DE VERIFICAÇÃO LEVANTADO EM: 31/03/2023**

**ATIVO**

Contas Contábeis	Saldo Anterior	Débitos	Créditos	Saldo Atual
<b>1 ATIVO</b>	<b>22.236.433,65</b>	<b>11.419.118,54</b>	<b>(11.679.559,18)</b>	<b>21.975.993,01</b>
<b>2 ATIVO CIRCULANTE</b>	<b>11.068.013,60</b>	<b>11.418.988,54</b>	<b>(11.669.189,79)</b>	<b>10.817.812,35</b>
<b>3 DISPONÍVEL</b>	<b>280.035,69</b>	<b>4.392.859,03</b>	<b>(4.508.110,27)</b>	<b>164.784,45</b>
<b>4 CAIXA</b>	<b>278.210,64</b>	<b>369.033,99</b>	<b>(492.193,52)</b>	<b>155.051,11</b>
5 Caixa	271.327,58	212.766,48	(338.399,52)	145.694,54
691951 Caixa - Filial 11	6.883,06	156.267,51	(153.794,00)	9.356,57
<b>7 BANCOS</b>	<b>239,17</b>	<b>4.002.167,14</b>	<b>(3.999.203,09)</b>	<b>3.203,22</b>
1338 Banco do Brasil S/A - Matriz cc nº 3.082-1	0,01	381.305,62	(381.305,63)	0,00
646206 Cooperativa de Crédito - VIACREDI	85,77	3.475.450,67	(3.475.465,96)	70,48
1553 Cooperativa de Crédito - VIACREDI - 2	153,39	145.410,85	(142.431,50)	3.132,74
<b>17 APLICAÇÕES FINANC LIQUIDEZ IMEDIATA</b>	<b>1.585,88</b>	<b>21.657,90</b>	<b>(16.713,66)</b>	<b>6.530,12</b>
18 Banco do Brasil S.A.	51,03	21.640,23	(16.700,40)	4.990,86
1355 Banco do Brasil - cc nº 3.082-1	1.534,85	17,67	(13,26)	1.539,26
<b>246 CLIENTES</b>	<b>3.076.548,84</b>	<b>5.447.063,25</b>	<b>(5.461.521,67)</b>	<b>3.062.090,42</b>
<b>247 CLIENTES NACIONAIS</b>	<b>8.603.292,10</b>	<b>2.754.856,83</b>	<b>(3.469.634,17)</b>	<b>7.888.514,76</b>
<b>621527 ( - ) DUPLICATAS DESCONTADAS</b>	<b>(5.526.743,26)</b>	<b>2.692.206,42</b>	<b>(1.991.887,50)</b>	<b>(4.826.424,34)</b>
621528 ( - ) Duplicatas Descontadas	(223.351,95)	0,00	0,00	(223.351,95)
1365 (-) Delmont	(45.745,89)	0,00	0,00	(45.745,89)
1368 (-) Novax	(4.431.475,76)	2.252.005,01	(1.312.439,35)	(3.491.910,10)
1597 (-) Ophir Capital	(184.468,04)	224.058,61	(192.766,46)	(153.175,89)
1717 (-)Via Capital Artemus	(56.748,66)	21.988,46	(8.040,00)	(42.800,20)
1721 (-)Opera	(584.952,96)	194.154,34	(376.761,85)	(767.560,47)
1735 (-) Invista FIDC	0,00	0,00	(101.879,84)	(101.879,84)
<b>32 CRÉDITOS</b>	<b>4.636.422,77</b>	<b>1.338.490,13</b>	<b>(1.415.072,41)</b>	<b>4.559.840,49</b>
<b>33 DUPLICATAS A RECEBER</b>	<b>44.876,18</b>	<b>376.160,86</b>	<b>(366.044,31)</b>	<b>54.992,73</b>
675218 Cartão de Crédito Cielo	44.876,18	376.160,86	(366.044,31)	54.992,73
<b>40 ADIANTAMENTOS</b>	<b>60.647,71</b>	<b>133.080,92</b>	<b>(128.192,07)</b>	<b>65.536,56</b>
41 Adiantamentos a Fornecedores	60.647,71	129.555,67	(124.666,82)	65.536,56
43 Adiantamentos de Salários	0,00	3.525,25	(3.525,25)	0,00
<b>64 OUTROS CRÉDITOS</b>	<b>153.166,91</b>	<b>0,00</b>	<b>0,00</b>	<b>153.166,91</b>
621716 Saldo de Bloqueio Judicial	119.445,56	0,00	0,00	119.445,56
1513 Depósito Judicial	33.721,35	0,00	0,00	33.721,35
<b>72 IMPOSTOS A RECUPERAR</b>	<b>14.652,93</b>	<b>577.406,95</b>	<b>(577.406,95)</b>	<b>14.652,93</b>
73 IPI a Recuperar	0,00	1.972,92	(1.972,92)	0,00
74 PIS a Recuperar	0,00	41.127,22	(41.127,22)	0,00
75 COFINS a Recuperar	0,00	190.555,75	(190.555,75)	0,00
77 ICMS a Recuperar - Estoques	0,00	343.751,06	(343.751,06)	0,00
1301 CSLL a Compensar de Anos Anteriores	5.494,85	0,00	0,00	5.494,85
1300 IRPJ a Compensar de Anos Anteriores	9.158,08	0,00	0,00	9.158,08
<b>85 IMPOSTOS A COMPENSAR/DEDUZIR DO IMPOSTO A RECOLHER</b>	<b>4.157.310,28</b>	<b>48.640,53</b>	<b>(74.000,00)</b>	<b>4.131.950,81</b>
1551 PIS/COFINS a Compensar/Deduzir Mandado de Segurança 5004470-60.2017.4.04.7205	4.157.310,28	48.640,53	(74.000,00)	4.131.950,81
<b>99 IMPOSTOS A RESTITUIR</b>	<b>54.694,57</b>	<b>0,00</b>	<b>0,00</b>	<b>54.694,57</b>
100 IPI a Restituir	54.694,57	0,00	0,00	54.694,57
<b>150 CRÉDITOS ENTRE ESTAB.MESMA EMPRESA</b>	<b>151.074,19</b>	<b>203.200,87</b>	<b>(269.429,08)</b>	<b>84.845,98</b>
619845 Transferencia de mercadoria Matriz/Filial	0,00	135.900,87	(135.900,87)	0,00
1317 Créditos Com a Matriz	151.074,19	67.300,00	(133.528,21)	84.845,98
<b>1313 ESTOQUES MERCADORIA/PRODUTO</b>	<b>3.047.824,71</b>	<b>240.576,13</b>	<b>(281.213,65)</b>	<b>3.007.187,19</b>

Empresa: ABC SHOES INDUSTRIA E COMERCIO DE CALÇADOS LTDA "EM RECUPERAÇÃO JUDICIAL" Emp.: 496  
 CNPJ: 86.154.119/0001-34 IE: 250090589 Fone: (483)26544-53  
 Endereço: RUA JOSE MARCELINO FRANCO, 313 CEP: 88.240-000  
 Bairro: JARDIM SAO PAULO Período: 01/03/2023 a 31/03/2023  
 Cidade: SAO JOAO BATISTA - SC Data do NIRE: 11/07/2019  
 NIRE: 42200045983  
 Página: 00002

**BALANCETE DE VERIFICAÇÃO LEVANTADO EM: 31/03/2023**

**ATIVO**

Contas Contábeis	Saldo Anterior	Débitos	Créditos	Saldo Atual
<b>112</b> <b>ESTOQUE MERCADORIA/PRODUTO</b>	<b>3.047.824,71</b>	<b>240.576,13</b>	<b>(281.213,65)</b>	<b>3.007.187,19</b>
<b>113</b> <b>MATÉRIA PRIMA</b>	<b>2.507.537,89</b>	<b>83.298,28</b>	<b>(135.900,87)</b>	<b>2.454.935,30</b>
115            Matéria Prima em Geral a Prazo	2.507.537,89	83.298,28	(135.900,87)	2.454.935,30
<b>121</b> <b>PRODUTOS ACABADOS</b>	<b>127.618,57</b>	<b>0,00</b>	<b>(75.361,39)</b>	<b>52.257,18</b>
122            Produtos Acabados em Geral	127.618,57	0,00	(75.361,39)	52.257,18
<b>131</b> <b>MERCADORIAS PARA REVENDA</b>	<b>412.668,25</b>	<b>157.277,85</b>	<b>(69.951,39)</b>	<b>499.994,71</b>
251            Mercadoria para Revenda em Geral a Prazo	412.668,25	157.277,85	(69.951,39)	499.994,71
<b>152</b> <b>DESP.EXERC.SEGUINTE PAGAS ANTEC.</b>	<b>27.181,59</b>	<b>0,00</b>	<b>(3.271,79)</b>	<b>23.909,80</b>
<b>154</b> <b>DESPESAS ANTECIPADAS</b>	<b>27.181,59</b>	<b>0,00</b>	<b>(3.271,79)</b>	<b>23.909,80</b>
155            Seguros a Apropriar	3.690,94	0,00	(922,72)	2.768,22
636301        Alvará a Apropriar	23.490,65	0,00	(2.349,07)	21.141,58
<b>432</b> <b>ATIVO NÃO CIRCULANTE</b>	<b>11.168.420,05</b>	<b>130,00</b>	<b>(10.369,39)</b>	<b>11.158.180,66</b>
<b>181</b> <b>INVESTIMENTOS</b>	<b>1.920,00</b>	<b>130,00</b>	<b>0,00</b>	<b>2.050,00</b>
<b>616077</b> <b>INVESTIMENTOS</b>	<b>1.920,00</b>	<b>130,00</b>	<b>0,00</b>	<b>2.050,00</b>
646210        Quotas de capital - VIACREDI	1.920,00	130,00	0,00	2.050,00
<b>188</b> <b>ATIVO IMOBILIZADO</b>	<b>11.166.500,05</b>	<b>0,00</b>	<b>(10.369,39)</b>	<b>11.156.130,66</b>
<b>189</b> <b>BENS E DIREITOS EM USO</b>	<b>13.815.153,11</b>	<b>0,00</b>	<b>0,00</b>	<b>13.815.153,11</b>
190            Terrenos	10.175.180,00	0,00	0,00	10.175.180,00
191            Prédios e Benfeitorias	1.420.048,40	0,00	0,00	1.420.048,40
192            Máquinas e Instalações	1.334.022,58	0,00	0,00	1.334.022,58
276            Sistemas Aplicativos - Software	49.554,55	0,00	0,00	49.554,55
193            Móveis e Utensílios	582.732,79	0,00	0,00	582.732,79
194            Computadores e Periféricos	229.814,79	0,00	0,00	229.814,79
196            Veículos	15.000,00	0,00	0,00	15.000,00
244            Ferramentas	8.800,00	0,00	0,00	8.800,00
<b>208</b> <b>DEPREC/AMORTIZ/EXAUSTÃO ACUMULADA</b>	<b>(2.648.653,06)</b>	<b>0,00</b>	<b>(10.369,39)</b>	<b>(2.659.022,45)</b>
209            (-)Depreciação Acumulada Prédios e Benfeitorias	(552.738,32)	0,00	(4.268,42)	(557.006,74)
210            (-)Depreciação Acumulada Máquinas/Instal.	(1.290.543,57)	0,00	(2.544,56)	(1.293.088,13)
277            (-) Depreciação Acumulada Sistemas/Aplic/Software	(49.554,55)	0,00	0,00	(49.554,55)
211            (-)Depreciação Acumulada Móveis e Utensílios	(520.449,35)	0,00	(2.150,70)	(522.600,05)
212            (-)Depreciação Acumulada Computador/Perif	(220.139,75)	0,00	(1.150,91)	(221.290,66)
214            (-)Depreciação Acumulada Veículos	(6.427,52)	0,00	(254,80)	(6.682,32)
250            (-) Depreciação Acumulada de Ferramenta	(8.800,00)	0,00	0,00	(8.800,00)

MARLI ANA  
 TRAINOTTI:61347213953

Assinado de forma digital por MARLI ANA TRAINOTTI:61347213953  
 Dados: 2023.04.24 19:19:42 -03'00'

SOCIO ADMINISTRADOR: CLAUDIO CESAR BOOZ  
 RG: 1604140/SSP  
 CPF: 743.595.689-91

CONTADORA: MARLI ANA TRAINOTTI  
 CPF: 613.472.139-53  
 CRC: SC02244702 SC  
 RG: 1.925.257/SSP/SC

Empresa: ABC SHOES INDUSTRIA E COMERCIO DE CALÇADOS LTDA "EM RECUPERAÇÃO JUDICIAL" Emp.: 496  
 CNPJ: 86.154.119/0001-34 IE: 250090589 Fone: (483)26544-53  
 Endereço: RUA JOSE MARCELINO FRANCO, 313 CEP: 88.240-000  
 Bairro: JARDIM SAO PAULO Período: 01/03/2023 a 31/03/2023  
 Cidade: SAO JOAO BATISTA - SC Data do NIRE: 11/07/2019  
 NIRE: 42200045983  
 Página: 00003

**BALANCETE DE VERIFICAÇÃO LEVANTADO EM: 31/03/2023**

**PASSIVO**

Contas Contábeis	Saldo Anterior	Débitos	Créditos	Saldo Atual
<b>300 PASSIVO</b>	<b>22.236.433,65</b>	<b>(9.417.543,30)</b>	<b>9.157.102,66</b>	<b>21.975.993,01</b>
<b>301 PASSIVO CIRCULANTE</b>	<b>33.083.668,94</b>	<b>(5.872.658,02)</b>	<b>5.004.246,95</b>	<b>32.215.257,87</b>
<b>302 EMPRÉSTIMOS E FINANCIAMENTOS</b>	<b>10.555.825,26</b>	<b>(16.666,66)</b>	<b>0,00</b>	<b>10.539.158,60</b>
303 Banco do Brasil S.A	1.509.669,21	0,00	0,00	1.509.669,21
616755 Empréstimo GiroCaixa Fácil	273.600,00	0,00	0,00	273.600,00
675828 Empréstimo - Banco Safra	1.380.838,74	0,00	0,00	1.380.838,74
1381 Santander Incorporada	612.769,75	0,00	0,00	612.769,75
1383 Bradesco Capital de Giro	171.037,07	0,00	0,00	171.037,07
1385 Banco Itaú Unibanco S/A	2.585.995,71	0,00	0,00	2.585.995,71
1388 Mutuo Marcos Fabio Poscai	150.439,03	0,00	0,00	150.439,03
1389 Mutuo Jose Airton Ramos	1.318.577,53	0,00	0,00	1.318.577,53
1732 Mutuo Rafaella Andressa Booz	166.666,68	(16.666,66)	0,00	150.000,02
1391 Mutuo Ivone Aparecida Ramos	354.070,00	0,00	0,00	354.070,00
1392 ACC - Banco do Brasil SA	932.161,54	0,00	0,00	932.161,54
1509 Mutuo GUINCHOS NH TRANSPORTES LTDA	350.000,00	0,00	0,00	350.000,00
1511 Mutuo JJS SOLADOS LTDA	750.000,00	0,00	0,00	750.000,00
<b>310 FORNECEDORES</b>	<b>6.054.362,84</b>	<b>(3.732.121,53)</b>	<b>3.537.095,20</b>	<b>5.859.336,51</b>
<b>434 FORNECEDORES NACIONAIS</b>	<b>6.054.362,84</b>	<b>(3.732.121,53)</b>	<b>3.537.095,20</b>	<b>5.859.336,51</b>
620572 Fornecedores Diversos	2.210.963,36	(1.534.299,64)	152.400,19	829.063,91
<b>312 OBRIGAÇÕES TRABALHISTAS E SOCIAIS</b>	<b>10.574.023,34</b>	<b>(985.874,23)</b>	<b>397.992,66</b>	<b>9.986.141,77</b>
314 Salários a Pagar	233.137,26	(234.354,01)	214.024,43	212.807,68
315 Previdência Social a Pagar	5.196.928,98	(40.830,78)	40.112,14	5.196.210,34
616079 INSS Receita Bruta	2.617.522,06	(28.000,23)	41.525,65	2.631.047,48
316 FGTS a Pagar	1.875.213,48	(43.464,75)	41.384,80	1.873.133,53
318 Contribuições Sindicais a Recolher	59.464,04	(2.169,85)	1.966,30	59.260,49
1204 Rescisões a pagar	591.757,52	(635.891,29)	57.816,02	13.682,25
1205 Férias à pagar	0,00	(1.163,32)	1.163,32	0,00
<b>319 OBRIGAÇÕES FISCAIS/TRIBUTÁRIAS</b>	<b>4.567.253,99</b>	<b>(649.003,33)</b>	<b>685.317,63</b>	<b>4.603.568,29</b>
320 ICMS a Recolher	61.927,15	(405.678,21)	431.580,59	87.829,53
321 IPI a Recolher	410.157,59	(5.472,88)	15.446,02	420.130,73
1398 FCP - Outros Estados	31,08	0,00	0,00	31,08
323 IRRF a Recolher	224.348,26	(4.521,74)	5.510,24	225.336,76
325 PIS a Recolher	712.951,61	(41.568,03)	41.351,39	712.734,97
326 COFINS a Recolher	3.057.241,81	(191.010,17)	191.059,23	3.057.290,87
331 INSS Retido s/ Serviços de Terceiros	730,20	(506,00)	0,00	224,20
332 ISS Retido s/Serviços de Terceiros	13,80	(13,80)	13,80	13,80
350 CSRF a Recolher	21.201,56	(232,50)	356,36	21.325,42
1083 Simples Nacional a Pagar	78.650,93	0,00	0,00	78.650,93
<b>334 OUTRAS OBRIGAÇÕES</b>	<b>379.390,77</b>	<b>(68.698,79)</b>	<b>45.698,39</b>	<b>356.390,37</b>
337 Energia Elétrica a Pagar	125.867,49	(46.754,08)	23.667,93	102.781,34
1400 Convenio SC CARD	23.333,32	0,00	0,00	23.333,32
338 Telefone a Pagar e Dívidas	3.865,27	(2.059,49)	2.059,49	3.865,27
339 Água a Pagar	732,33	(732,33)	818,08	818,08
340 Aluguéis a Pagar	224.433,58	(17.994,11)	17.994,11	224.433,58
999 Pró-Labore a Pagar	1.158,78	(1.158,78)	1.158,78	1.158,78
<b>352 VENDAS ANTECIPADAS</b>	<b>273.285,38</b>	<b>(98.414,68)</b>	<b>62.545,53</b>	<b>237.416,23</b>
614540 Adiantamento Clientes	273.285,38	(98.414,68)	62.545,53	237.416,23
<b>356 PARCELAMENTO OBRIG SOCIAIS/FISCAIS/TRIB</b>	<b>268.949,98</b>	<b>(25.884,14)</b>	<b>17.678,47</b>	<b>260.744,31</b>
447 Parcelamento Inss	18.331,92	(1.591,37)	1.591,37	18.331,92
621698 Parcelamento ISS	59,10	0,00	0,00	59,10
1632 ICMS Parcelado nº 221100125030	155.007,88	(12.917,32)	12.917,32	155.007,88
1634 ICMS Parcelado nº 221100125021	38.068,85	(3.169,78)	3.169,78	38.068,85
1716 ICMS Parcelado nº 221100396270	57.482,23	(8.205,67)	0,00	49.276,56
<b>369 PROVISÕES</b>	<b>259.503,19</b>	<b>(26.565,58)</b>	<b>54.718,20</b>	<b>287.655,81</b>
370 Férias	180.950,85	(18.508,97)	27.167,92	189.609,80
371 13º Salário	43.148,28	(4.660,65)	20.504,39	58.992,02
372 Fgts 13º Salário e Férias	16.063,17	(1.850,99)	3.762,58	17.974,76
431 Inss sobre Férias e 13º Salário	19.340,89	(1.544,97)	3.283,31	21.079,23

Empresa: ABC SHOES INDUSTRIA E COMERCIO DE CALÇADOS LTDA "EM RECUPERAÇÃO JUDICIAL" Emp.: 496  
CNPJ: 86.154.119/0001-34 IE: 250090589 Fone: (483)26544-53  
Endereço: RUA JOSE MARCELINO FRANCO, 313 CEP: 88.240-000  
Bairro: JARDIM SAO PAULO Período: 01/03/2023 a 31/03/2023  
Cidade: SAO JOAO BATISTA - SC Data do NIRE: 11/07/2019  
NIRE: 42200045983  
Página: 00004

**BALANCETE DE VERIFICAÇÃO LEVANTADO EM: 31/03/2023**

**PASSIVO**

Contas Contábeis	Saldo Anterior	Débitos	Créditos	Saldo Atual
<b>373 OBRIGAÇÕES ENTRE ESTABELECIMENTOS</b>	<b>151.074,19</b>	<b>(269.429,08)</b>	<b>203.200,87</b>	<b>84.845,98</b>
619846 Transferencia de mercadoria Matriz/Filial	0,00	(135.900,87)	135.900,87	0,00
691960 Débitos Com Filial - 11	151.074,19	(133.528,21)	67.300,00	84.845,98
<b>375 PASSIVO NÃO CIRCULANTE</b>	<b>8.640.599,88</b>	<b>(17.678,47)</b>	<b>0,00</b>	<b>8.622.921,41</b>
<b>376 OBRIGAÇÕES EXIGÍVEIS A LONGO PRAZO</b>	<b>8.640.599,88</b>	<b>(17.678,47)</b>	<b>0,00</b>	<b>8.622.921,41</b>
<b>383 OUTRAS OBRIGAÇÕES</b>	<b>1.363.384,43</b>	<b>0,00</b>	<b>0,00</b>	<b>1.363.384,43</b>
1416 IRPJ Diferido	886.903,25	0,00	0,00	886.903,25
1417 CSLL Diferido	319.285,18	0,00	0,00	319.285,18
1418 Contingencias	157.196,00	0,00	0,00	157.196,00
<b>386 PARCELAMENTO OBRIGAÇÕES SOCIAIS/FISCAIS/TRIBUTÁRIAS</b>	<b>7.277.215,45</b>	<b>(17.678,47)</b>	<b>0,00</b>	<b>7.259.536,98</b>
1411 Processos Fiscais	5.535.922,18	0,00	0,00	5.535.922,18
388 Previdência Social	69.444,84	(1.591,37)	0,00	67.853,47
1415 Simples Federal	127.486,88	0,00	0,00	127.486,88
1631 ICMS Parcelado nº 221100125030	1.240.063,15	(12.917,32)	0,00	1.227.145,83
1633 ICMS Parcelado nº 221100125021	304.298,40	(3.169,78)	0,00	301.128,62
<b>396 PATRIMÔNIO LÍQUIDO</b>	<b>(19.487.835,17)</b>	<b>(3.527.206,81)</b>	<b>4.152.855,71</b>	<b>(18.862.186,27)</b>
<b>397 CAPITAL SOCIAL</b>	<b>2.721.000,00</b>	<b>0,00</b>	<b>0,00</b>	<b>2.721.000,00</b>
<b>398 CAPITAL SOCIAL REALIZADO</b>	<b>2.721.000,00</b>	<b>0,00</b>	<b>0,00</b>	<b>2.721.000,00</b>
399 Capital Subscrito e Integralizado	2.721.000,00	0,00	0,00	2.721.000,00
<b>402 RESERVAS</b>	<b>2.341.424,57</b>	<b>0,00</b>	<b>0,00</b>	<b>2.341.424,57</b>
<b>405 RESERVAS DE REAVALIAÇÃO</b>	<b>3.547.613,00</b>	<b>0,00</b>	<b>0,00</b>	<b>3.547.613,00</b>
406 Reservas de Reavaliação de Bens	3.547.613,00	0,00	0,00	3.547.613,00
<b>1419 RESERVA DE AGIO</b>	<b>(1.206.188,43)</b>	<b>0,00</b>	<b>0,00</b>	<b>(1.206.188,43)</b>
1420 IRPJ Diferido	(886.903,25)	0,00	0,00	(886.903,25)
1421 CSLL Diferido	(319.285,18)	0,00	0,00	(319.285,18)
<b>413 RESULTADO ACUMULADO</b>	<b>(24.550.259,74)</b>	<b>(3.527.206,81)</b>	<b>4.152.855,71</b>	<b>(23.924.610,84)</b>
<b>414 LUCROS OU PREJUÍZOS ACUMULADOS</b>	<b>(24.550.259,74)</b>	<b>(3.527.206,81)</b>	<b>4.152.855,71</b>	<b>(23.924.610,84)</b>
416 (-)Prejuízos Acumulados	(23.512.190,91)	0,00	576.523,86	(22.935.667,05)
417 Resultado Exercício Período Ant.Balanco	(1.038.068,83)	0,00	0,00	(1.038.068,83)
418 Resultado do Exercício - Período do Balanco	0,00	(3.527.206,81)	3.576.331,85	49.125,04

MARLI ANA  
TRAINOTTI:61347213953

Assinado de forma digital por MARLI ANA TRAINOTTI:61347213953  
Dados: 2023.04.24 19:19:59 -03'00'

SOCIO ADMINISTRADOR: CLAUDIO CESAR BOOZ  
RG: 1604140/SSP  
CPF: 743.595.689-91

CONTADORA: MARLI ANA TRAINOTTI  
CPF: 613.472.139-53  
CRC: SC022447O2 SC  
RG: 1.925.257/SSP/SC



Empresa: ABC SHOES INDUSTRIA E COMERCIO DE CALÇADOS LTDA "EM RECUPERAÇÃO JUDICIAL" Emp.: 496  
 CNPJ: 86.154.119/0001-34 IE: 250090589 Fone: (483)26544-53  
 Endereço: RUA JOSE MARCELINO FRANCO, 313 CEP: 88.240-000  
 Bairro: JARDIM SAO PAULO Período: 01/03/2023 a 31/03/2023  
 Cidade: SAO JOAO BATISTA - SC Data do NIRE: 11/07/2019  
 NIRE: 42200045983  
 Página: 00005

**DEMONSTRATIVO DE RESULTADO LEVANTADO EM: 01/03/2023 A 31/03/2023**

**DEMONSTRAÇÃO DO RESULTADO**

Contas Contábeis	Saldo Anterior	Débitos	Créditos	Saldo Atual
<b>600 RECEITA OPERACIONAL BRUTA</b>	<b>0,00</b>	<b>0,00</b>	<b>2.901.157,42</b>	<b>2.901.157,42</b>
<b>601 VENDA DE PRODUTOS</b>	<b>0,00</b>	<b>0,00</b>	<b>2.733.677,83</b>	<b>2.733.677,83</b>
602 Venda de Produtos - Mercado Interno	0,00	0,00	2.733.677,83	2.733.677,83
603 Venda de Produtos em Geral	0,00	0,00	2.733.677,83	2.733.677,83
<b>1315 VENDAS DE MERCADORIAS</b>	<b>0,00</b>	<b>0,00</b>	<b>165.079,59</b>	<b>165.079,59</b>
<b>613 VENDAS DE MERCADORIAS</b>	<b>0,00</b>	<b>0,00</b>	<b>165.079,59</b>	<b>165.079,59</b>
614 Vendas de mercadorias em geral	0,00	0,00	165.079,59	165.079,59
<b>622 VENDA DE SERVIÇOS EM GERAL</b>	<b>0,00</b>	<b>0,00</b>	<b>2.400,00</b>	<b>2.400,00</b>
1187 Receita de Aluguel	0,00	0,00	2.400,00	2.400,00
<b>634 (-)DEDUÇÕES DA RECEITA BRUTA</b>	<b>0,00</b>	<b>(797.091,79)</b>	<b>23.778,84</b>	<b>(773.312,95)</b>
<b>635 DEVOUÇÃO/DESC./ABATIMENTO</b>	<b>0,00</b>	<b>(114.935,64)</b>	<b>23.778,84</b>	<b>(91.156,80)</b>
<b>636 Devoluções Sobre Vendas</b>	<b>0,00</b>	<b>(114.935,64)</b>	<b>23.778,84</b>	<b>(91.156,80)</b>
637 Devoluções de Vendas Mercado Interno	0,00	(111.249,51)	0,00	(111.249,51)
566 Devoluções Vendas Mercadorias - M.Interno	0,00	(3.686,13)	283,01	(3.403,12)
1011 ( - ) ICMS S/Devoluções de Vendas M.Interno	0,00	0,00	14.487,38	14.487,38
650648 ( - ) PIS S/Devoluções de Vendas M.Interno	0,00	0,00	1.606,91	1.606,91
650649 ( - ) COFINS S/Devoluções Vendas M.Interno	0,00	0,00	7.401,54	7.401,54
<b>646 IMPOSTOS INCIDENTE S/ VENDA/SERVIÇO</b>	<b>0,00</b>	<b>(682.156,15)</b>	<b>0,00</b>	<b>(682.156,15)</b>
647 IPI	0,00	(15.446,02)	0,00	(15.446,02)
648 ICMS	0,00	(430.965,19)	0,00	(430.965,19)
1600 FUMDES - Fundo de Apoio Manutenção Desenvolvimento Educação Superior	0,00	(1.481,92)	0,00	(1.481,92)
1700 Fundosocial - Doações Vinculadas à TTD	0,00	(1.852,40)	0,00	(1.852,40)
650 PIS	0,00	(41.351,39)	0,00	(41.351,39)
651 COFINS	0,00	(191.059,23)	0,00	(191.059,23)
<b>654 (=)RECEITA OPERACIONAL LÍQUIDA</b>	<b>0,00</b>	<b>(797.091,79)</b>	<b>2.924.936,26</b>	<b>2.127.844,47</b>
<b>655 (-)CUSTO PRODUTO E SERVIÇO VENDIDO</b>	<b>0,00</b>	<b>(2.136.122,55)</b>	<b>576.088,76</b>	<b>(1.560.033,79)</b>
<b>656 CUSTO PRODUTO/SERVIÇO VENDIDO</b>	<b>0,00</b>	<b>(2.061.693,64)</b>	<b>572.401,76</b>	<b>(1.489.291,88)</b>
<b>657 COMPRA DE MATERIAIS</b>	<b>0,00</b>	<b>(1.345.379,21)</b>	<b>527.987,73</b>	<b>(817.391,48)</b>
660 Compra de Matéria Prima a Vista	0,00	(548,02)	0,00	(548,02)
253 Compra de Matéria Prima a Prazo	0,00	(1.325.848,79)	205.756,80	(1.120.091,99)
254 Compra de Material de Embalagem a Prazo	0,00	(18.982,40)	1.755,87	(17.226,53)
256 ( - ) ICMS sobre compra de Matéria prima a Vista	0,00	0,00	197.650,38	197.650,38
263 ( - ) ICMS sobre compra de Matéria prima a Prazo	0,00	0,00	120.851,76	120.851,76
257 ( - ) IPI sobre compra de matéria prima em geral	0,00	0,00	1.972,92	1.972,92
<b>1000 PRODUTOS SEMI ACABADOS E ACABADOS</b>	<b>0,00</b>	<b>(56.357,07)</b>	<b>0,00</b>	<b>(56.357,07)</b>
658 Produtos Acabados	0,00	(56.357,07)	0,00	(56.357,07)
<b>664 MÃO DE OBRA DIRETA</b>	<b>0,00</b>	<b>(429.054,80)</b>	<b>26.192,73</b>	<b>(402.862,07)</b>
<b>665 Remuneração</b>	<b>0,00</b>	<b>(271.181,21)</b>	<b>110,20</b>	<b>(271.071,01)</b>
667 Salários	0,00	(252.213,92)	110,20	(252.103,72)
3453 Multa FGTS - Termo Rescisão	0,00	(18.825,81)	0,00	(18.825,81)
668 Horas Extras	0,00	(141,48)	0,00	(141,48)
<b>669 Encargos Sociais</b>	<b>0,00</b>	<b>(84.792,17)</b>	<b>3.362,58</b>	<b>(81.429,59)</b>
670 Previdência Social	0,00	(60.691,84)	1.544,97	(59.146,87)
671 FGTS	0,00	(24.100,33)	1.817,61	(22.282,72)
<b>679 Provisões</b>	<b>0,00</b>	<b>(73.081,42)</b>	<b>22.719,95</b>	<b>(50.361,47)</b>
680 Despesas com Ferias	0,00	(47.106,56)	18.276,20	(28.830,36)
681 Despesas com 13º Salario	0,00	(25.974,86)	4.443,75	(21.531,11)

Empresa: ABC SHOES INDUSTRIA E COMERCIO DE CALÇADOS LTDA "EM RECUPERAÇÃO JUDICIAL" Emp.: 496  
 CNPJ: 86.154.119/0001-34 IE: 250090589 Fone: (483)26544-53  
 Endereço: RUA JOSE MARCELINO FRANCO, 313 CEP: 88.240-000  
 Bairro: JARDIM SAO PAULO Período: 01/03/2023 a 31/03/2023  
 Cidade: SAO JOAO BATISTA - SC Data do NIRE: 11/07/2019  
 NIRE: 42200045983  
 Página: 00006

**DEMONSTRATIVO DE RESULTADO LEVANTADO EM: 01/03/2023 A 31/03/2023**

**DEMONSTRAÇÃO DO RESULTADO**

Contas Contábeis	Saldo Anterior	Débitos	Créditos	Saldo Atual
<b>682 GASTO GERAL FABRIC./SERVIÇO VENDIDO</b>	<b>0,00</b>	<b>(230.902,56)</b>	<b>18.221,30</b>	<b>(212.681,26)</b>
<b>701 OUTROS CUSTOS</b>	<b>0,00</b>	<b>(230.902,56)</b>	<b>18.221,30</b>	<b>(212.681,26)</b>
704 Energia Elétrica	0,00	(23.667,93)	5.125,65	(18.542,28)
710 Combustíveis e Lubrificantes	0,00	(2.921,81)	0,00	(2.921,81)
722 Serviços de Terceiros	0,00	(131.752,09)	12.187,07	(119.565,02)
726 Materiais Auxiliares e de Consumo	0,00	(60.718,32)	908,58	(59.809,74)
732 Despesas com Veículos	0,00	(2.140,00)	0,00	(2.140,00)
735 Serviços de Terceiros	0,00	(8.776,25)	0,00	(8.776,25)
737 Peça de Reposição\Ferramentas em Geral	0,00	(926,16)	0,00	(926,16)
<b>738 CUSTO DAS MERCADORIAS VENDIDAS</b>	<b>0,00</b>	<b>(74.428,91)</b>	<b>3.687,00</b>	<b>(70.741,91)</b>
<b>739 MERCADORIAS PARA REVENDA</b>	<b>0,00</b>	<b>(74.428,91)</b>	<b>3.687,00</b>	<b>(70.741,91)</b>
1001 Compra de Mercadorias para Revenda a Prazo	0,00	(62.313,51)	3.687,00	(58.626,51)
1009 ( - ) ICMS S/Compras Mercad. p/Rev.Prazo	0,00	(615,40)	0,00	(615,40)
1544 Despesas de Royalties	0,00	(11.500,00)	0,00	(11.500,00)
<b>814 (=)RESULTADO OPERACIONAL BRUTO</b>	<b>0,00</b>	<b>(2.933.214,34)</b>	<b>3.501.025,02</b>	<b>567.810,68</b>
<b>815 (-)DESPESAS OPERACIONAIS</b>	<b>0,00</b>	<b>(593.992,47)</b>	<b>74.758,81</b>	<b>(519.233,66)</b>
<b>816 DESPESAS COM VENDAS</b>	<b>0,00</b>	<b>(201.692,09)</b>	<b>15.886,07</b>	<b>(185.806,02)</b>
<b>817 GASTOS COM PESSOAL</b>	<b>0,00</b>	<b>(29.768,99)</b>	<b>483,05</b>	<b>(29.285,94)</b>
<b>818 Remuneração</b>	<b>0,00</b>	<b>(20.942,93)</b>	<b>0,00</b>	<b>(20.942,93)</b>
820 Salários	0,00	(20.942,93)	0,00	(20.942,93)
<b>823 Encargos Sociais</b>	<b>0,00</b>	<b>(4.195,06)</b>	<b>33,38</b>	<b>(4.161,68)</b>
824 Previdência Social	0,00	(1.973,82)	0,00	(1.973,82)
825 FGTS	0,00	(2.221,24)	33,38	(2.187,86)
<b>833 Provisões</b>	<b>0,00</b>	<b>(4.631,00)</b>	<b>449,67</b>	<b>(4.181,33)</b>
834 Despesas com Férias	0,00	(2.592,78)	232,77	(2.360,01)
835 Despesas com 13º Salário	0,00	(2.038,22)	216,90	(1.821,32)
<b>836 DESPESAS GERAIS DE VENDAS</b>	<b>0,00</b>	<b>(171.923,10)</b>	<b>15.403,02</b>	<b>(156.520,08)</b>
837 Depreciações	0,00	(10.369,39)	0,00	(10.369,39)
1500 Aluguel de Imóveis Comerciais	0,00	(17.994,11)	664,62	(17.329,49)
843 Despesas Postais	0,00	(1.136,52)	0,00	(1.136,52)
844 Despesas Amostras/Brindes/Bonific/Sorteio	0,00	(21.846,98)	0,00	(21.846,98)
845 Propaganda e Publicidade	0,00	(13.756,94)	0,00	(13.756,94)
848 Comissões Sobre Vendas	0,00	(30.893,95)	0,00	(30.893,95)
850 Fretes e Carretos Sobre Vendas	0,00	(75.925,21)	7.023,09	(68.902,12)
283 ( - ) ICMS na Aquisição de Fretes sobre Vendas a Prazo	0,00	0,00	7.715,31	7.715,31
<b>864 DESPESAS ADMINISTRATIVAS</b>	<b>0,00</b>	<b>(107.275,13)</b>	<b>0,00</b>	<b>(107.275,13)</b>
<b>865 Gastos Com Pessoal</b>	<b>0,00</b>	<b>(1.302,00)</b>	<b>0,00</b>	<b>(1.302,00)</b>
<b>866 Remuneração</b>	<b>0,00</b>	<b>(1.302,00)</b>	<b>0,00</b>	<b>(1.302,00)</b>
867 Pró-Labore/Honorários da Diretoria	0,00	(1.302,00)	0,00	(1.302,00)
<b>884 DESPESAS GERAIS ADMINISTRATIVAS</b>	<b>0,00</b>	<b>(105.973,13)</b>	<b>0,00</b>	<b>(105.973,13)</b>
885 Material de Escritório	0,00	(1.853,92)	0,00	(1.853,92)
889 Seguros	0,00	(922,72)	0,00	(922,72)
891 Despesas com Internet	0,00	(479,60)	0,00	(479,60)
892 Despesas Telefônicas	0,00	(2.184,49)	0,00	(2.184,49)
897 Despesas com Cartório	0,00	(1.322,03)	0,00	(1.322,03)
898 Manutenção e Conservação	0,00	(7.280,90)	0,00	(7.280,90)
900 Despesas Advogaticias	0,00	(11.961,03)	0,00	(11.961,03)
903 Uniformes	0,00	(1.743,00)	0,00	(1.743,00)
910 Serviços de Terceiros	0,00	(40.717,05)	0,00	(40.717,05)
911 Despesas com Medicamentos	0,00	(46,35)	0,00	(46,35)
912 Despesas c/Material Limpeza/Higiene	0,00	(4.244,28)	0,00	(4.244,28)
915 Despesas Legais e Judiciais	0,00	(2.090,44)	0,00	(2.090,44)
918 Mensalidades/Anuidades/Contribuições	0,00	(179,82)	0,00	(179,82)

Empresa: ABC SHOES INDUSTRIA E COMERCIO DE CALÇADOS LTDA "EM RECUPERAÇÃO JUDICIAL" Emp.: 496  
CNPJ: 86.154.119/0001-34 IE: 250090589 Fone: (483)26544-53  
Endereço: RUA JOSE MARCELINO FRANCO, 313 CEP: 88.240-000  
Bairro: JARDIM SAO PAULO Período: 01/03/2023 a 31/03/2023  
Cidade: SAO JOAO BATISTA - SC Data do NIRE: 11/07/2019  
NIRE: 42200045983  
Página: 00007

**DEMONSTRATIVO DE RESULTADO LEVANTADO EM: 01/03/2023 A 31/03/2023**

**DEMONSTRAÇÃO DO RESULTADO**

Contas Contábeis	Saldo Anterior	Débitos	Créditos	Saldo Atual
921 Impostos e Taxas Municipais	0,00	(2.349,07)	0,00	(2.349,07)
924 Impostos e Taxas Estaduais	0,00	(1.291,73)	0,00	(1.291,73)
925 Serviços Contábeis	0,00	(8.712,33)	0,00	(8.712,33)
1014 Consumo de Água	0,00	(908,06)	0,00	(908,06)
558 Despesa com Refeições, Bebidas e Comidas	0,00	(5.205,45)	0,00	(5.205,45)
90072 Despesas com Informática	0,00	(12.480,86)	0,00	(12.480,86)
<b>932 RESULTADOS FINANCEIROS LÍQUIDOS</b>	<b>0,00</b>	<b>(285.024,46)</b>	<b>58.872,74</b>	<b>(226.151,72)</b>
<b>933 RECEITAS FINANCEIRAS</b>	<b>0,00</b>	<b>(117,46)</b>	<b>58.869,83</b>	<b>58.752,37</b>
935 Juros Recebidos	0,00	(117,46)	0,00	(117,46)
680037 Rendimento Sobre Aplicações Financeiras	0,00	0,00	16,31	16,31
680038 Juros Recebidos	0,00	0,00	9.575,27	9.575,27
680039 Descontos Obtidos	0,00	0,00	637,72	637,72
1675 Correção SELIC recebida nas ações de repetição de indébito tributário	0,00	0,00	48.640,53	48.640,53
<b>940 DESPESAS FINANCEIRAS</b>	<b>0,00</b>	<b>(284.907,00)</b>	<b>2,91</b>	<b>(284.904,09)</b>
562 Despesa com Duplicatas Descontadas	0,00	(147.735,61)	0,00	(147.735,61)
943 Despesas Bancárias	0,00	(1.145,61)	2,90	(1.142,71)
945 Descontos Concedidos	0,00	(92.241,78)	0,00	(92.241,78)
946 Despesas c/Cob Duplii/Cheques/C.Crédito	0,00	(20.799,21)	0,00	(20.799,21)
1045 Juros sobre obrigações	0,00	(14.791,41)	0,00	(14.791,41)
1042 Multa sobre Obrigações	0,00	(8.193,35)	0,00	(8.193,35)
1202 IR sobre Conta Aplicação	0,00	(0,03)	0,01	(0,02)
<b>949 DESPESAS TRIBUTÁRIAS</b>	<b>0,00</b>	<b>(0,79)</b>	<b>0,00</b>	<b>(0,79)</b>
<b>950 IMPOSTOS E TAXAS DIVERSAS</b>	<b>0,00</b>	<b>(0,79)</b>	<b>0,00</b>	<b>(0,79)</b>
955 IOF/IOC	0,00	(0,79)	0,00	(0,79)
<b>977 (=)RESULTADO OPERACIONAL LÍQUIDO</b>	<b>0,00</b>	<b>(3.527.206,81)</b>	<b>3.575.783,83</b>	<b>48.577,02</b>
<b>978 OUTRAS RECEITAS</b>	<b>0,00</b>	<b>0,00</b>	<b>548,02</b>	<b>548,02</b>
<b>1288 OUTRAS RECEITAS</b>	<b>0,00</b>	<b>0,00</b>	<b>548,02</b>	<b>548,02</b>
982 Outras Receitas	0,00	0,00	548,02	548,02
<b>988 (=)RESULTADO LÍQUIDO ANTES IR/CSLL</b>	<b>0,00</b>	<b>(3.527.206,81)</b>	<b>3.576.331,85</b>	<b>49.125,04</b>
<b>992 (=)RESULTADO PERÍODO APÓS PROVISÕES</b>	<b>0,00</b>	<b>(3.527.206,81)</b>	<b>3.576.331,85</b>	<b>49.125,04</b>
<b>998 (=)RESULTADO LÍQUIDO DO PERÍODO</b>	<b>0,00</b>	<b>(3.527.206,81)</b>	<b>3.576.331,85</b>	<b>49.125,04</b>

MARLI ANA

TRAINOTTI:61347213953

Assinado de forma digital por MARLI ANA TRAINOTTI:61347213953  
Dados: 2023.04.24 19:20:13 -03'00'

SOCIO ADMINISTRADOR: CLAUDIO CESAR BOOZ  
RG: 1604140/SSP  
CPF: 743.595.689-91

CONTADORA: MARLI ANA TRAINOTTI  
CPF: 613.472.139-53  
CRC: SC022447O2 SC  
RG: 1.925.257/SSP/SC