



Utilize o QrCode para
acessar nosso portal



RECUPERAÇÃO JUDICIAL
Nº 5002939-32.2020.8.24.0062

RELATÓRIO MENSAL DE ATIVIDADES

32º Relatório Mensal de Atividades.

Competência: Abril de 2023.

Apresentado em Junho de 2023.



ÍNDICE

1. **Introdução**
 1. Principais Eventos
 2. Cronograma processual
2. **RESUMO**
 1. Resultados
 2. Quadro de Funcionários
 3. Faturamento
 4. Endividamento Concursal
 5. Endividamento Extraconcursal
 6. Acompanhamento da Administração Judicial
 7. Resumo do Cumprimento do Plano de Recuperação Judicial
3. **Descrição da empresa**
4. **Dados financeiros-econômicos**
 1. Balanço Patrimonial
 2. Demonstrativo de Resultado
 3. Demonstração do Fluxo de Caixa
5. **Dívida tributária**
6. **PLANO DE RECUPERAÇÃO JUDICIAL**
 1. Proposta de Pagamento
 2. Cumprimento do Plano



O presente relatório reúne, de forma sintética, as informações operacionais, financeiras, econômicas e processuais da recuperação judicial de **ABC SHOES INDÚSTRIA E COMÉRCIO LTDA**. Os dados foram coletados e analisados pela Medeiros & Medeiros Administração Judicial, na qualidade de administradora judicial da empresa recuperanda.

As informações são extraídas dos autos da recuperação judicial, principalmente no que tange às informações processuais, contábeis e financeiras, das visitas técnicas ocorridas na sede da empresa e de reuniões com os procuradores e representantes das recuperanda.

O Relatório Mensal de Atividades reflete a análise técnica contábil, limitada às informações disponibilizadas, não exaustivas, sobre a situação das empresas.

A recuperanda cumpriu a obrigação processual, com a apresentação das contas demonstrativas mensais (art. 52, IV, da LREF). O prazo para envio das demonstrações contábeis e demais documentos requeridos ao Grupo é o **dia 25** do mês subsequente, portanto, as demonstrações da competência de **abril de 2023** deveriam ser encaminhados até 25/05/2023. Esta administração judicial recebeu os documentos

correspondentes em 29/05/2023. Os questionamentos enviados em 01/06/2023 não foram respondidos até a finalização deste relatório.

Informações acerca das suas atividades são prestadas à Administração Judicial e aos credores, quando solicitadas.

Todos os documentos que serviram de base para a elaboração do presente relatório estão disponíveis para consulta no site www.administradorjudicial.adv.br. Informações adicionais podem ser obtidas diretamente com a Medeiros & Medeiros Administração Judicial.

1. INTRODUÇÃO – CRONOGRAMA PROCESSUAL



Data	Evento	Lei 11.101/05	Data	Evento	Lei 11.101/05
22/09/2020	Ajuizamento do Pedido de Recuperação		05/02/2021	Fim do prazo para apresentar impugnações ao Juízo (10 dias após publicação do 2º Edital)	art. 8º
08/10/2020	Deferimento do Processamento da Recuperação.	art. 52, inciso I, II, III, IV e V e § 1º	06/04/2021	Publicação do Edital de convocação para votação do PRJ - AGC (15 dias de antecedência da realização da AGC)	art. 56, § 1º
12/11/2020	Publicação do deferimento no D.O.		27/05/2021	1ª Convocação da Assembleia Geral de Credores	Art. 36, inciso I
12/11/2020	Publicação do 1º Edital pelo devedor.	art. 52, § 1º	-	2ª Convocação da Assembleia Geral de Credores	Art. 36, inciso I
03/12/2020	Fim do prazo para apresentar habilitações e divergências ao AJ (15 dias da publicação do 1º Edital)	art. 7º, § 1º	03/11/2021	Homologação do PRJ	
25/01/2020	Fim do prazo para apresentação do Plano de Recuperação ao Juízo (60 dias após publicação do deferimento da recuperação)	art. 53	18/04/2023	Publicação do Quadro Geral de Credores	Art. 18
01/02/2021	Publicação de aviso sobre o recebimento do PRJ no D.O.	art. 53, § Único	03/11/2023	Fim do prazo de recuperação judicial (se cumpridas todas as obrigações previstas no PRJ que se vencerem em até 2 anos após a concessão de recuperação judicial)	art. 61
03/03/2021	Fim do prazo para apresentar objeções ao PRJ	art. 53, § Único e art. 55, § Único	Nota: Quadro elaborado pela Administradora Judicial com base nos processos previstos na Lei 11.101/05 e as datas de suas ocorrências, conforme o trâmite processual.		
22/01/2021	Publicação do Edital pelo AJ - 2º Edital	art. 7º, § 2º		Eventos ocorridos	
				Data estimada	

Fase atual:

Cumprimento do plano de Recuperação Judicial.

Acompanhamento Processual:

- O pedido de Recuperação Judicial foi ajuizado em 22/09/2020. Recebido pelo juízo, foi determinada a realização de perícia prévia, que restou apresentada no evento 19. Em 08/10/2020 sobreveio decisão deferindo o processamento da Recuperação Judicial (evento 24). A decisão foi publicada em 21/10/2020.
- O edital do art. 52, §1º e aviso do art. 7º, §1º, da Lei 11.101/2005 foi publicado em 12/11/2020.
- O Plano de Recuperação Judicial foi apresentado tempestivamente em 18/12/2020, no evento 116.
- O edital do art. 7º, §2º da Lei 11.101/2005 foi publicado em 22/01/2021.
- O aviso do art. 53, §único da Lei 11.101/2005 foi publicado em 01/02/2021.
- Em 09/03/2021 (evento 168) a Administração Judicial apresentou relatório de análise do Plano de Recuperação Judicial, em atenção ao disposto no art. 22, II, “h” da Lei 11.101/2005.
- Em 06/04/2021 foi publicado edital de convocação dos credores para assembleia geral, designada para 27/05/2021, às 10:00 horas (1ª CONVOCAÇÃO), e 10/06/2021, às 10:00 horas (2ª CONVOCAÇÃO), no formato virtual.
- A assembleia geral de credores instalou-se em primeira convocação, no dia 27/05/2021. Na oportunidade, os credores presentes votaram pela suspensão da solenidade, com retomada no dia 29/06/2021, às 10h00min. Na continuação da assembleia geral de credores em 29/06/2021, a Recuperanda postulou por nova suspensão a fim de que propiciar que os credores tomassem ciência do Plano Modificativo. Os credores, então, aprovaram nova suspensão, pelo prazo de 60 (sessenta) dias, com retomada no dia 26/08/2021, às 10h00min.
- Em 23/08/2021 a Recuperanda apresentou nos autos novo plano de Recuperação Judicial modificativo.
- Realizada assembleia geral de credores em 26/08/2021, sobreveio a aprovação do Plano de Recuperação Judicial pela maioria dos credores presentes.
- **Em 03/11/2021 foi proferida decisão homologando o plano e concedendo a Recuperação Judicial.**
- No evento 405 dos autos a Recuperanda postulou pela venda dos imóveis de matrículas nº 8.668 e 8.664, os quais são destinados ao pagamento da Classe Trabalhista, mediante processo competitivo com envio de propostas fechadas. Após parecer favorável desta Administração Judicial, sobreveio decisão em 18/02/2022 deferindo o pedido.
- Os imóveis restaram arrematados pelo valor de R\$ 3.100.000,00 por R E F Administradora de Bens Ltda ME, cuja proposta foi homologada pelo juízo em 23/06/2022.
- Em 18/04/2023 foi publicado o Quadro Geral de Credores consolidado.
- No evento 1106 a Recuperanda postulou pela expedição de ofício à CEF, para que esta preste esclarecimentos acerca da dívida reconhecida de FGTS, para fins de adesão à parcelamentos.

Recursos interpostos:

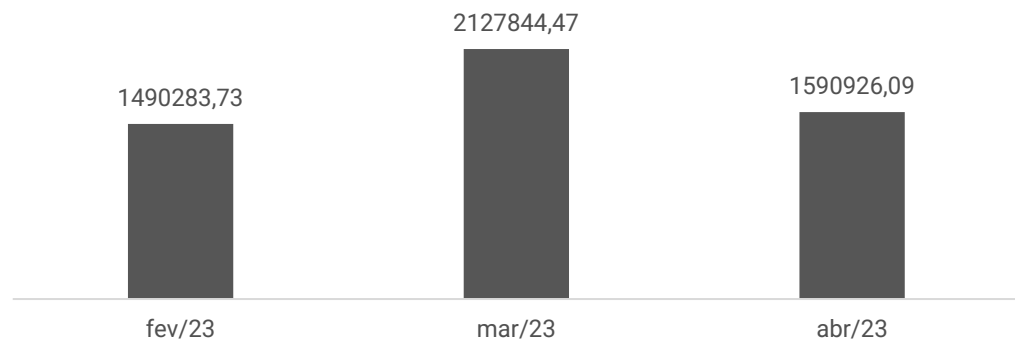
- **Agravo de instrumento nº 5064208-30.2021.8.24.0000** interposto pelo **Banco Safra**, com pedido de efeito suspensivo, em face da decisão que concedeu a Recuperação Judicial. Requer a Agravante a declaração de nulidade do deságio e forma de pagamento apresentada em relação à classe III e da adoção da TR como índice de atualização, determinando-se a apresentação de um novo plano de recuperação judicial. Ainda, postula a revogação da dispensa na apresentação de CND. Recebido pelo Tribunal de Justiça do Estado de Santa Catarina, restou indeferido efeito suspensivo. Submetido à julgamento em sessão virtual realizada em 09/06/2022, foi negado provimento ao recurso, decisão da qual sobreveio a oposição de Embargos de Declaração. Os Embargos de Declaração restaram desacolhidos em 03/11/2022. A Agravante, então, interpôs Recurso Especial, o qual restou inadmitido, tendo sido interposto Agravo em Recurso Especial.
- **Agravo de instrumento nº 5000011-32.2022.8.24.0000** interposto pelo **Banco Bradesco**, com pedido de efeito suspensivo, em face da decisão que concedeu a Recuperação Judicial. Requer a Agravante a declaração de nulidade do deságio e forma de pagamento apresentada em relação à classe III e da adoção da TR como índice de atualização, determinando-se a apresentação de um novo plano de recuperação judicial. Ainda, postula a revogação da dispensa na apresentação de CND. Recebido pelo Tribunal de Justiça do Estado de Santa Catarina, restou indeferido efeito suspensivo. Submetido à julgamento em sessão virtual realizada em 09/06/2022, foi negado provimento ao recurso. **Trânsito em julgado em 02/08/2022.**



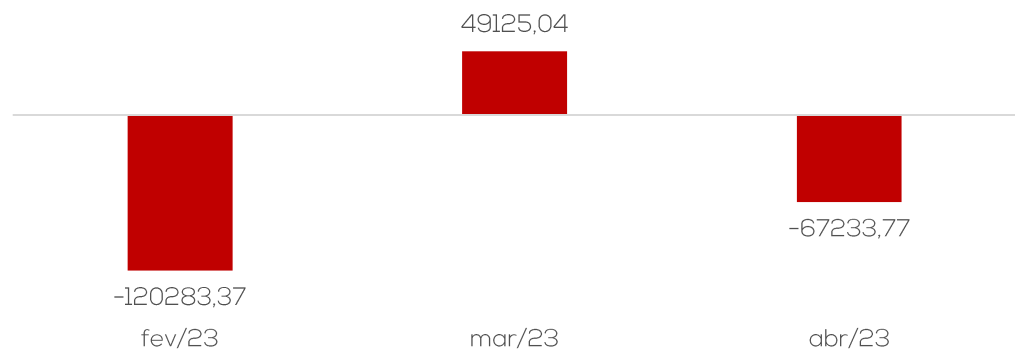
A empresa ABC Shoes atua no setor calçadista e tem como principal atividade a fabricação de calçados de couro.

Resultados

Receitas



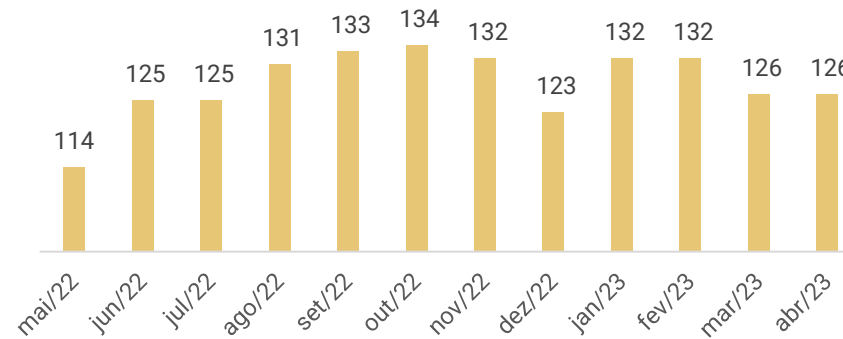
Resultado



Em abril a Recuperanda apresentou decréscimo de 25% nas receitas líquidas. Os custos representaram 63% da receita líquida, as despesas operacionais 16% e as despesas financeiras 25%, assim o faturamento não foi suficiente para cobri-los, gerando resultado negativo de R\$ 67,2 mil. Em 2023 o resultado acumulado é prejuízo de R\$ 1.056.177,56.

Quadro de Funcionários

Nº DE FUNCIONÁRIOS



Em março ocorreram 08 demissões e 2 admissões. Assim, a Recuperanda finalizou o mês com 130 empregados, sendo 09 registrados na filial e 121 registrados na matriz. Os salários estão em dia, tendo sido pago R\$ 234,2 mil referente a folha da competência de fevereiro.

Em março, foram pagos em sua integralidade FGTS e INSS da competência fevereiro/2023.

Fluxo de Caixa

Caixa Líquido proveniente das Atividades Operacionais	808
Caixa Líquido das Atividades de Investimento	- 2.490
Aumento Líquido de caixa e equivalentes de caixa	- 1.681
Caixa no início do período	164.784
Caixa no final do período	163.103

A ABC Shoes financia sua operação, principalmente, pelo desconto de duplicatas, que em abril representava comprometimento de 67% dos clientes a receber, além de gerar custos financeiros para a empresa. Os principais desembolsos são com pagamento de despesas financeiras, fornecedores, salários, tributos e despesas da operação.

A Recuperanda possuía ao final de abril R\$ 162.103,08 nas disponibilidades, sendo saldo em conta corrente de R\$ 876,14, e saldo de aplicações R\$ 165,37, ratificados pelos extratos enviados, o caixa de R\$ 162.061,57 não representa a realidade, pois não são registrados pela contabilidade os pagamentos de serviços tomados de prestadores informais, salientando que esse procedimento está em desacordo com as normas contábeis e fiscais, além de distorcer as demonstrações contábeis que registram aumentos constantes no saldo em caixa de valores inexistentes e não são registrados custos essenciais para a fabricação.

2. RESUMO



A empresa ABC Shoes atua no setor calçadista e tem como principal atividade a fabricação de calçados de couro.

Endividamento concursal

Classificação	Quantidade Credores	% Quantidade Credores	Valor Total (R\$)	% Valor Total
Trabalhistas	180	42%	4.481.142,02	15%
Garantia Real	1	0%	3.797.157,43	13%
Quirografários	185	43%	20.816.756,68	69%
ME/EPP	60	14%	1.066.351,26	4%
Total	426	100%	30.161.407,39	100%

PRINCIPAIS CREDORES DA RECUPERAÇÃO JUDICIAL

CLASSE	CREDOR	VALOR (R\$)
CLASSE III	BANCO SAFRA S/A	10.641.704,66
CLASSE II	TRAVESSIA SECURITIZADORA DE CRÉDITOS	3.797.157,43
CLASSE III	BANCO SANTANDER BRASIL S/A	2.061.384,77
CLASSE III	RAPHAELLA BOOZ FRANQUIAS	1.291.761,27
CLASSE III	FUNDO DE INVESTIMENTO - EXODUS INSTITUCIONAL	719.498,98
CLASSE I	MATHEUS GONCALVES	435.688,79
CLASSE I	MAIA BRITTO SOCIEDADE DE ADVOGADOS	379.715,74
CLASSE III	SIFRA S/A	363.370,66

Passivo extraconcursal

Em março o passivo extraconcursal da ABC Shoes encerrou em **R\$ 24.191.783,33** marcado sobretudo, por obrigações tributárias, conforme abaixo:



Informações relevantes

- ❖ **Caixa:** a empresa utiliza mão de obra informal, sendo que eles não emitem documento fiscal válido para a Receita Federal. A contabilidade registra os valores desembolsados como suprimento de caixa, estando esta operação em desacordo com a legislação contábil e fiscal, além de expor um valor irreal como disponibilidades, distorcendo as demonstrações financeiras, pois estes valores compõem o custo do produto e não são registrados como custo, afetando diretamente o resultado líquido da empresa.
- ❖ **Retorno referente as diferenças na utilização dos recursos da venda dos imóveis:** a Recuperanda se comprometeu a enviar os controles dos pagamentos dos credores classe I para verificar a diferença entre recebimento dos recursos exclusivos para pagamento dessa classe e o efetivo pagamento em valores menores, porém, ainda não apresentou justificativa.
- ❖ **Retorno referente aos pagamentos dos credores classe I:** a empresa pagou em abril/2023 02 credores de classe I, contudo, conforme os valores constantes no quadro geral de credores e os pagamentos efetuados, ainda há cerca de R\$ 466,7 mil, a pagar referente a FGTS dos credores de classe I, que deveriam ter sido recolhidos à CEF conforme o plano estipulava. A Recuperanda se comprometeu a efetuar levantamento e apresentar as suas justificativas após conclusão.
- ❖ **Passivo tributário subdimensionado:** os parcelamentos vigentes não apresentam os encargos pactuados na adesão, desta forma, o passivo tributário não representa a realidade da empresa.



Em **11/05/2023** foi realizada reunião virtual, em que participaram o sócio administrador Sr. Claudio Cesar Booz, Dra. Bruna Sfoggia Monteiro, Dra. Lauana Ribeiro e Administração Judicial, com o intuito de acompanhar a operação da empresa.

Foi relatado que devido ao momento do mercado calçadista, a empresa acaba tendo que negociar linhas populares com margens menores, contudo está formando uma equipe comercial mais agressiva com profissionais vindo de concorrentes e que possuem expertise para alavancar as vendas da primeira linha de produtos, em que a margem de lucros é maior, desta forma vislumbra que a tendência seria de crescimento a partir de junho. Passando a época de férias já demonstrou aumento no faturamento, embora ainda menor que o esperado, pois o mês de abril/2023 contou com poucos dias úteis, devidos aos feriados estendidos, a projeção é que a partir de maio volte a crescer.

A empresa informa que devido a retração do mercado calçadista, vêm controlando melhor os custos, inclusive deixando de participar de feiras calçadistas por não ter tido bom desempenho nas participações anteriores,

Sobre a mão de obra terceirizada utilizada, foi relatado que a Recuperanda continua com a necessidade de incremento de mão de obra informal, desta forma, realiza pagamentos sem os documentos fiscais. Acerca disso, a Administração judicial informou que a contabilidade ainda não está efetuando os registros de forma adequada, visto que as saídas referente a esses pagamentos são registradas como suprimento de caixa e, desta forma, o caixa da empresa aumenta constantemente e o custo dos produtos fica distorcido, já que uma parte da mão de obra não é registrada em custo, afetando o resultado líquido da empresa. A recuperanda informou que irá se reunir com o contador responsável para tratar do assunto, que será acompanhado pela Administração Judicial.

A empresa informou que vem mantendo a regularidade dos pagamentos dos salários mensais.

Quanto aos tributos, estão com três parcelamentos de ICMS e um de INSS ativos e com pagamentos regulares. Em relação ao valores inadimplentes, planejam aderir a parcelamento assim que houver possibilidade.

O Sr. Claudio Cesar Booz informa que há máquinas ociosas se deteriorando, em virtude disso deseja vendê-las para não gerarem mais custo de manutenção pela ociosidade e sem estar cumprindo a função de gerar benefício ao negócio, desta forma irá solicitar autorização para venda destas máquinas.

Referente ao pagamento aos credores da classe I, a Recuperanda relata que o valor exposto no quadro geral de credores é composto por verbas salariais, FGTS e multa do FGTS, as verbas salariais já foram quitadas, exceto por 02 credores que se habilitaram posteriormente, a parte do FGTS efetuaram a confissão de dívida dos valores à Caixa Econômica Federal, contudo estão encontrando dificuldade em realizar parcelamento. A empresa se comprometeu em enviar os controles individualizados dos credores, segregando parte de verbas salariais e FGTS.

Quanto a classe III de credores, alega a Recuperanda que o valor inadimplente está sendo negociado diretamente com o credor e, assim que terminada negociação, a Administração Judicial será informada.



Classe I - Trabalhistas

A classe reúne 180 **credores** no valor total de **R\$ 4.481.142,02**. O prazo para o pagamento das parcelas dos credores até 150 salários mínimos é entre dezembro/2021 a novembro/2022, sendo os pagamentos condicionados à venda dos imóveis de matrículas 8.668 e 8.664. Os credores acima de 150 salários mínimos serão pagos na forma dos quirografários.

Até março/2023 foram realizados os pagamentos de R\$ 1.490.818,81 referentes aos credores até 150 salários mínimos, restando saldo em atraso de R\$ 465.301,78. O prazo final de pagamento previsto no plano era novembro/2022, contudo não pôde ser concluído, segundo informações da Recuperanda, devido a alienação dos imóveis disponibilizados para pagamento da classe ter sido feita de forma parcelada e, até novembro/2022, não haviam sido disponibilizados valores suficientes para efetuar a quitação. Em janeiro/2023 a Recuperanda não efetuou pagamentos da classe I, pois os recursos referente a parcela mensal da venda dos imóveis foram liberados somente no dia 31, desta forma os pagamentos foram efetuados em fevereiro/2023. Em abril a Recuperanda efetuou pagamento de 02 credores no valor de R\$ 1.488,56, estes credores disponibilizaram os dados bancários em data posterior aos demais. **A recuperanda informa que além dos 02 credores que disponibilizaram os dados bancários em data posterior aos demais, já quitou as verbas trabalhistas e que os valores remanescentes são compostos de FGTS e multa do FGTS, sendo que os valores serão pagos de forma parcelada junto à Caixa Econômica Federal. Embora a parcela referente a FGTS deva ser recolhida à Caixa Econômica Federal, o prazo estipulado no plano já findou e o valor se encontra em atraso.**

Classe II – Garantia Real

A Classe II engloba **1 credor**, no valor total de **R\$ 3.797.157,43** cujo pagamento será realizado mediante dação em pagamento do terreno urbano matriculado sob n° 8.666, ofertado em garantia à Cédula de Crédito Bancário Confissão de Dívida n° 488896069, mediante Escritura Pública de Constituição de Hipoteca, firmado originalmente com Itaú Unibanco S/A, posteriormente cedido ao Fundo de Investimento em Direitos Creditórios Não Padronizados Alternative I e, em seguida, adquirido pela Travessia Securitizadora de Créditos Financeiros VIII S/A.

Classe III – Quirografários

A Classe III compreende **185 credores**, no valor total de **R\$ 20.816.756,68**.

- **Credores financeiros:** possui carência de 2 meses para esta subclasse onde, até o momento, apenas o credor G2 COMPANHIA SECURITIZADORA DE CREDITOS FINANCEIROS se habilitou como credor financeiro. Até abril/2022 foram realizados os pagamentos de 5 parcelas no valor total de R\$ 297.161,15, restando em atraso 10 parcelas, referente ao período de julho/2022 a abril/2023, no valor total de R\$ 547.039,98, além das correção e juros previstos no plano.
- **Demais credores:** compreende 184 dos credores da classe III no valor total de R\$ 18.755.371,91 e possui carência de 36 meses, onde os pagamentos deverão iniciar em outubro/2024 em 120 parcelas mensais.


Classe IV – ME's e EPP's

A Classe IV compreende **60 credores**, no valor total de **R\$ 1.066.351,26** com carência de 36 meses, logo o pagamento das 120 parcelas deverá ter seu início em **outubro/2024**.

3. DESCRIÇÃO DA EMPRESA - FOTOS



Fotos capturadas na empresa em visita realizada em 02.03.2023



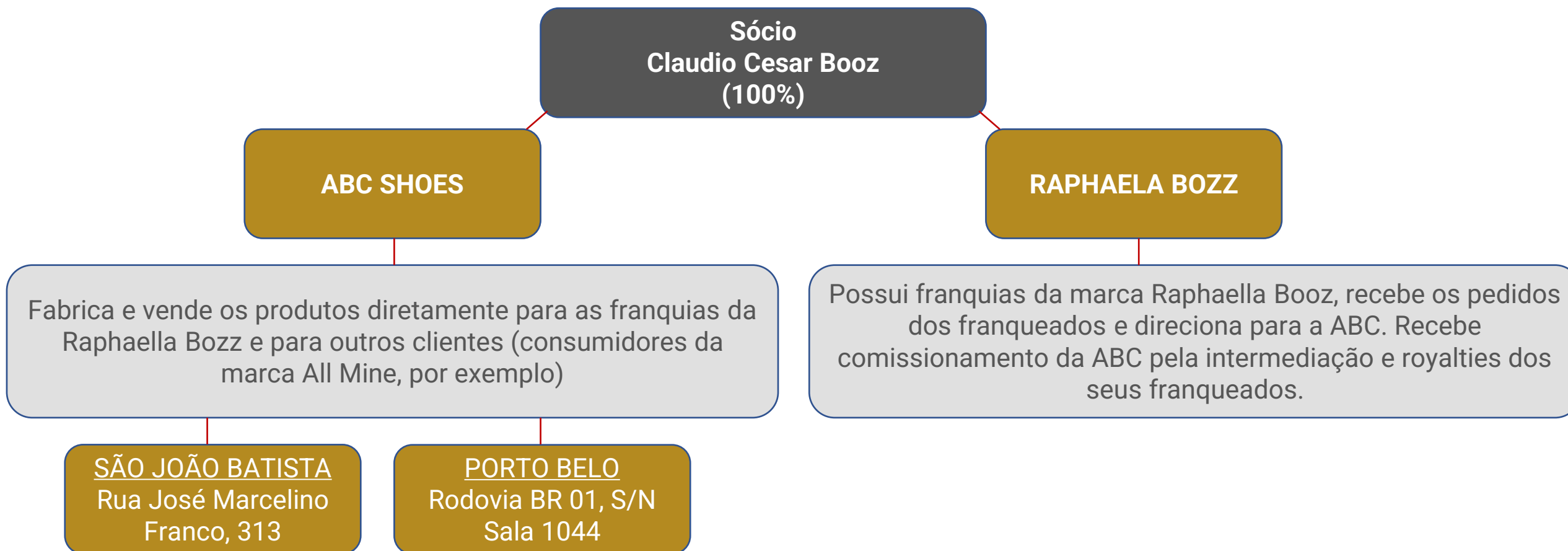
3. DESCRIÇÃO DA EMPRESA – ESTRUTURA SOCIETÁRIA



A empresa possui, atualmente, sua fábrica localizada na **Rua José Marcelino Franco, 313, Jardim São Paulo, São João Batista/SC**, além de uma loja localizada em Porto Belo/SC.

O sócio também é o único sócio da empresa **RAPHAELLA BOOZ FRANQUIAS LTDA**, CNPJ: 10.845.752/0001-07, cujo endereço é na Rua José Marcelino Franco, 313, Jardim São Paulo, São João Batista/SC, junto com a empresa ABC.

Em reunião presencial, realizada em 19.11.2020, o sr. Claudio Booz, explicou a relação comercial entre as empresas:



4. DADOS FINANCEIROS-ECÔNOMICOS – BALANÇO PATRIMONIAL



Balço Patrimonial		fev/23	mar/23	abr/23
ATIVO	Circulante	11.068.014	10.817.812	10.503.316
	Disponibilidades	280.036	164.784	163.103
	Valores a Receber	10.787.978	10.653.028	10.340.213
	Clientes Nacionais	8.603.292	7.888.515	8.416.528
	(-) Duplicatas Descontadas	- 5.526.743	- 4.826.424	- 5.633.682
	Cartões a Receber	44.876	54.993	29.656
	Adiantamentos	60.648	65.537	123.530
	Impostos a Recuperar	4.226.658	4.201.298	4.158.812
	Crédito entre Estabelecimentos	151.074	84.846	91.786
	Estoques	3.047.825	3.007.187	2.978.642
	Outros Créditos	153.167	153.167	152.778
	Despesas Antecipadas	27.182	23.910	22.162
	Não Circulante	11.168.420	11.158.181	11.148.299
	Realizável a Longo Prazo	1.920	2.050	2.180
Quotas de capital - VIACREDI	1.920	2.050	2.180	
Permanente	11.166.500	11.156.131	11.146.119	
Imobilizado	11.166.500	11.156.131	11.146.119	
Total do Ativo	22.236.434	21.975.993	21.651.614	
Balço Patrimonial		fev/23	mar/23	abr/23
PASSIVO	Circulante	33.083.669	32.215.258	31.913.412
	Empréstimos Bancários	10.555.825	10.539.159	10.522.492
	Fornecedores	6.054.363	5.859.337	5.606.808
	Obrigações Fiscais	4.567.254	4.603.568	4.567.834
	Salários e Encargos a Pagar	10.574.023	9.986.142	9.978.603
	Provisões Trabalhistas	259.503	287.656	328.530
	Parcelamentos de Obrigações	268.950	260.744	268.365
	Outras Obrigações	379.391	356.390	385.723
	Obrigações entre Estabelecimentos	151.074	84.846	91.786
	Vendas Antecipadas	273.285	237.416	163.271
	Exigível a Longo Prazo	8.640.600	8.622.921	8.667.230
	Impostos Parcelados Federais	5.732.854	5.731.263	5.791.658
	Impostos Parcelados Estaduais	1.544.362	1.528.274	1.512.187
	Outras Obrigações	1.363.384	1.363.384	1.363.384
Patrimônio Líquido	- 19.487.835	- 18.862.186	- 18.929.028	
Capital Social	2.721.000	2.721.000	2.721.000	
Reserva de Lucros	2.341.425	2.341.425	2.341.425	
Prejuízos Acumulados	- 24.550.260	- 23.924.611	- 23.991.452	
Total do Passivo	22.236.434	21.975.993	21.651.614	

Disponibilidades: engloba caixa de R\$ 162.061,57, contas bancárias de R\$ 876,14 e aplicações financeiras R\$ 165,37. Os saldos em conta corrente e aplicações financeiras foram ratificadas pelos extratos. A empresa informou que o saldo em caixa é apenas contábil, não correspondendo à realidade, sendo o real saldo ao final da competência R\$ 1.328,96. O saldo em caixa por não corresponder a realidade, está sendo utilizado para lançamentos de valores não identificados nos extratos bancários, não sendo possível verificar o tipo de saídas que representou queda de 5% do saldo contábil.

Clientes: a Recuperanda possui R\$ 8,4 milhões na rubrica clientes, contudo, apresenta alta inadimplência conforme informado pela empresa. O saldo foi ratificado pelo *aging list* enviado, contudo apresenta cerca de 67% dos títulos já negociados, tendo na realidade R\$ 2,7 milhões a receber. Em abril o acréscimo de 7% da rubrica se deve às vendas a prazo que somaram R\$ 2 milhões, enquanto os recebimentos e baixas de títulos descontados antecipadamente exibiram R\$ 1,5 milhão, dentre as vendas, as principais foram para as empresas Calcenter Calçados (R\$ 251 mil), Outlet Shoes Com. De Calçados Ltda. (R\$ 172 mil) e Shoemix Calçados e Acessórios Ltda (R\$ 240,7 mil). Ainda, dentro dos recebíveis, há os valores das vendas por cartão que encerraram com R\$ 29,6 mil e possuem prazo médio de recebimento de 75 dias, com taxas cobradas pelas operadoras dos cartões que variam de 1,19% a 2,30%, a depender do prazo.

Adiantamentos: a Recuperanda realizou adiantamentos a fornecedores que somaram R\$ 117 mil e recebeu mercadorias e serviços previamente adiantados no montante de R\$ 59,5 mil, justificando o acréscimo de 88% da rubrica. A ABC possui ampla movimentação nesta rubrica e de valores bastante variáveis, segundo a empresa, em virtude da recuperação judicial alguns fornecedores exigem um adiantamento como garantia de recebimento e somente após a confirmação do pagamento é que colocam a matéria-prima em produção, no mês os adiantamentos em destaque são para LR Ind. De Solados R\$ 14,8 mil, Claudete Ferraz R\$ 9,7 mil e Ariane Ferreira R\$ 8,1 mil). Há também valores com adiantamentos de salários, que em abril registrou R\$ 3,4 mil de entrada e saída, finalizando com saldo zerado.

Impostos a Recuperar: compreende a conta de IPI a restituir (R\$ 54,6 mil), IRPJ/CSLL a compensar (R\$ 14,6 mil) e Pis/Cofins referente ao mandado de segurança 5004470-60.2017.4.04.7205 (R\$ 4,1 milhões). Em abril houve a atualização monetária de R\$ 38 no saldo de Pis e Cofins mandado de segurança e foi utilizado R\$ 80,5 mil do saldo para compensações de tributos, motivo do decréscimo de 1% na rubrica.

Crédito entre Estabelecimentos: demonstrou acréscimo de 8% e se refere aos valores de mercadorias produzidas pela empresa e transferidas para as filiais para comercialização, as transferências são suportadas pelas notas fiscais de transferência conforme legislação fiscal e o saldo é igual no passivo.

Estoques: engloba os estoques de matérias-primas, produtos acabados e mercadorias para revenda. O valor final da rubrica apresentou decréscimo de 1%, devido ao aumento de utilização de matéria prima, foram adquiridos R\$ 152,4 mil em insumos e utilizados R\$ 181 mil, os valores registrados foram ratificados pelos inventários e marcam estoque de matéria prima (R\$ 2.416.295,46), estoque produtos acabados (R\$ 49.983,23) e estoque de mercadoria para revenda (R\$ 512.363,48).

Outros Créditos: trata-se de bloqueio judicial no montante de R\$ 119.056,54 e depósito judicial de R\$ 33.721,35,

Despesas Antecipadas: engloba seguros a apropriar e alvará de funcionamento, em abril a movimentação foi referente apropriações mensais, R\$ 1 mil de seguros e R\$ 2,3 mil de alvará, justificando a queda de 7% no saldo.

Imobilizado: em abril a movimentação foi, exclusivamente a apropriação de depreciação no valor de R\$ 10 mil. O inventário do imobilizado ratifica os saldos contabilizados.

4. DADOS FINANCEIROS-ECÔNOMICOS – BALANÇO PATRIMONIAL



Balanco Patrimonial		fev/23	mar/23	abr/23
ATIVO	Circulante	11.068.014	10.817.812	10.503.316
	Disponibilidades	280.036	164.784	163.103
	Valores a Receber	10.787.978	10.653.028	10.340.213
	Clientes Nacionais	8.603.292	7.888.515	8.416.528
	(-) Duplicatas Descontadas	- 5.526.743	- 4.826.424	- 5.633.682
	Cartões a Receber	44.876	54.993	29.656
	Adiantamentos	60.648	65.537	123.530
	Impostos a Recuperar	4.226.658	4.201.298	4.158.812
	Crédito entre Estabelecimentos	151.074	84.846	91.786
	Estoques	3.047.825	3.007.187	2.978.642
	Outros Créditos	153.167	153.167	152.778
	Despesas Antecipadas	27.182	23.910	22.162
	Não Circulante	11.168.420	11.158.181	11.148.299
	Realizável a Longo Prazo	1.920	2.050	2.180
Quotas de capital - VIACREDI	1.920	2.050	2.180	
Permanente	11.166.500	11.156.131	11.146.119	
Imobilizado	11.166.500	11.156.131	11.146.119	
Total do Ativo	22.236.434	21.975.993	21.651.614	
Balanco Patrimonial		fev/23	mar/23	abr/23
PASSIVO	Circulante	33.083.669	32.215.258	31.913.412
	Empréstimos Bancários	10.555.825	10.539.159	10.522.492
	Fornecedores	6.054.363	5.859.337	5.606.808
	Obrigações Fiscais	4.567.254	4.603.568	4.567.834
	Salários e Encargos a Pagar	10.574.023	9.986.142	9.978.603
	Provisões Trabalhistas	259.503	287.656	328.530
	Parcelamentos de Obrigações	268.950	260.744	268.365
	Outras Obrigações	379.391	356.390	385.723
	Obrigações entre Estabelecimentos	151.074	84.846	91.786
	Vendas Antecipadas	273.285	237.416	163.271
	Exigível a Longo Prazo	8.640.600	8.622.921	8.667.230
	Impostos Parcelados Federais	5.732.854	5.731.263	5.791.658
	Impostos Parcelados Estaduais	1.544.362	1.528.274	1.512.187
	Outras Obrigações	1.363.384	1.363.384	1.363.384
Patrimônio Líquido	- 19.487.835	- 18.862.186	- 18.929.028	
Capital Social	2.721.000	2.721.000	2.721.000	
Reserva de Lucros	2.341.425	2.341.425	2.341.425	
Prejuízos Acumulados	- 24.550.260	- 23.924.611	- 23.991.452	
Total do Passivo	22.236.434	21.975.993	21.651.614	

Empréstimos e Financiamentos: engloba os créditos junto a instituições financeiras arrolados no processo de Recuperação Judicial. Destaca-se que o valor contabilizado evidencia diferença de R\$ 6,6 milhões em relação ao relacionado na RJ e, segundo a ABC não há previsão para correção da rubrica. Em abril não foram realizados os pagamentos das parcelas em aberto do credor G2 Securitizadora, o credor está negociando diretamente com a empresa para colocar em dia os pagamentos, encerrou a competência com 10 parcelas em atraso. Na competência exibiu pagamento de uma parcela de mutuo com Rafaella Booz, no montante de R\$ 16,6 mil.

Fornecedores: no período houve decréscimo de 4%, devido aos pagamentos maiores que as novas compras, com destaque aos pagamentos para os fornecedores Ralver Palmilhas Injet e Confor. LTDA (R\$ 108,1 mil), Bolzano Brasil (R\$ 122 mil) e LR Ind. De Solados Eireli (R\$ 39,7 mil). O *aging list* enviado apresenta diferença de R\$ 204,3 mil. Questionada, a empresa relata que há defasagem de atualização de títulos no sistema, contudo não estipulou data de correção.

Obrigações Fiscais: as contas mais expressivas da rubrica são COFINS (R\$ 3 milhões), Pis (R\$ 712,7 mil) e IPI (R\$ 408,1 mil). Os tributos com vencimento março foram pagos ou compensados, porém ainda constam saldos inadimplentes de períodos anteriores. A Recuperanda possui três parcelamentos de ICMS ativos, dos quais 02 encontram-se na parcela 14/120 e um na parcela 07/12 e estão em dia. Maiores detalhes podem ser contemplados no item 5 "Dívida Fiscal".

Obrigações Trabalhistas: compreende valores arrolados na recuperação judicial, como salários e rescisões, além de inadimplências de FGTS e INSS que somam R\$ 9,7 milhões. Em abril foi registrado pagamento de FGTS competência março/2023, quanto ao INSS competência março/2023, foi parcelado em 60 meses, sendo paga a parcela de entrada em abril, contudo os encargos de R\$ 15,8 mil que constam no ermo de parcelamento, não foram contabilizados, demonstrando passivo tributário subdimensionado. Além desse registro, há um parcelamento de INSS ativo, o qual encontra-se na parcela 06/60 e está em dia. Em abril foram pagos R\$ 1.488,56 da parcela da recuperação judicial.

Outras Obrigações: envolve, principalmente, inadimplência nas faturas de energia elétrica de R\$ 130,4 mil e alugueis (filiais) de R\$ 224,4 mil. Em abril houve o pagamento dos alugueis da competência março/2022 (R\$ 17,9 mil). Energia elétrica teve apropriação de R\$ 27,6 mil e não apresentou pagamento da competência anterior, motivando acréscimo de 8% na rubrica. A Recuperanda informou que o Shopping Muller, entrou com ação de execução de título extrajudicial nº 5012294-70.2022.8.24.0038, cobrando os valores dos alugueis e multa por encerramento, além da diferença do desconto concedido pelo shopping no período de pandemia (75%), devido ao fechamento da loja, a diferença total solicitada é de R\$ 195,7 mil, sendo que a ABC efetuou a defesa dentro do prazo determinado e aguarda decisão do juiz.

Vendas Antecipadas: a ABC realizou novas vendas antecipadas no montante de R\$ 31,9 mil e entrega de mercadorias de pedidos anteriores no valor de R\$ 106,1 mil, demonstrando decréscimo de 31% do saldo final, que terminou a competência com R\$ 163,2 mil. Os principais clientes que receberam mercadorias pagas antecipadas, foram AFDCDS Araujo (R\$ 40,2 mil) e Francieli Dos Prazeres Kulik (R\$ 17,9 mil).

4. DADOS FINANCEIROS-ECÔNOMICOS - DEMONSTRAÇÃO DE RESULTADO



DRE	fev/23	mar/23	abr/23	2023
Receita Operacional Bruta	2.025.320	2.901.157	2.223.414	8.645.500
Deduções da Receita Bruta	- 535.036	- 773.313	- 632.488	- 2.472.197
Receita Líquida	1.490.284	2.127.844	1.590.926	6.173.303
Custos dos Produtos Vendidos	- 1.156.505	- 1.560.034	- 997.015	- 5.067.804
Lucro Bruto	333.779	567.811	593.911	1.105.499
Despesas Comerciais	- 158.852	- 185.806	- 164.515	- 777.769
Despesas Administrativas	- 111.924	- 107.275	- 103.885	- 438.470
Despesas Tributárias	- 434	- 1	- 2.368	- 3.217
Outras Receitas	-	548	12.266	12.834
Outras Despesas não Operacionais	- 4.342	-	-	- 4.342
Outras Receitas não Operacionais	884	-	-	884
Resultado do Operacional	59.111	275.277	335.409	- 104.581
Resultado Financeiro	- 179.395	- 226.152	- 402.642	- 951.597
Resultado antes IR	- 120.283	49.125	- 67.234	- 1.056.178
Resultado Contábil	- 120.283	49.125	- 67.234	- 1.056.178

Receitas: o faturamento bruto de abril apresentou decréscimo de 23% em comparação com março, justificado pela empresa que o mercado têxtil está em crise.

Deduções da Receita Bruta: compreende as devoluções de vendas (R\$ 143,7 mil) e os impostos incidentes sobre a venda (R\$ 514,9 mil). Representou 28% da receita bruta, exibindo alto índice de devoluções, equivalente 6,5% dos valores faturados. Referente as devoluções, a empresa relatou que houve problemas em uma matéria prima utilizada, ocasionando devoluções de pedidos por estarem fora dos parâmetros.

Custos dos Produtos Vendidos: aduz compras de materiais de R\$ 330,3 mil, mão-de-obra de R\$ 139,2 mil e gastos gerais de fabricação de R\$ 214,9 mil. Em abril houve decréscimo dos custos, que representaram 63% das receitas líquidas, de acordo com a Recuperanda, é justificado pois variam de acordo com o produto que é fabricado, alguns mais elevados que outros. Ressaltamos que o valor de custos não representa a realidade, visto que há valores de mão de obra informal que não são lançadas nos custos e os valores ficam represados no caixa, pela contabilização equivocada e em desacordo com as normas contábeis e fiscais.

Despesas Comerciais: envolve dispêndios salariais com o pessoal de vendas, fretes, comissões e depreciações. Na competência a rubrica apresentou decréscimo de 11%, devido principalmente, pelas despesas com propaganda e publicidade que passaram de R\$ 13,7 mil em março para R\$ 6,7 mil em abril, fretes e carretos que passaram de R\$ 68,9 mil para R\$ 56,3 mil e amostras e brindes que registraram R\$ 21,8 mil em março e abril não exibiu essa despesa. Destaca-se que a taxa de comissionamento dos representantes comerciais atualmente é de 7,4%.

Despesas Administrativas: compreende, sobretudo, despesas de serviços de terceiros no valor de R\$ 28,7 mil e despesas com manutenção e conservação R\$ 18,6 mil, sendo as mais expressivas da rubrica. Em abril apresentou decréscimo de 3%, principalmente pelas despesas com serviços de terceiros que passaram de R\$ 40,7 mil em março, para R\$ 28,7 mil em abril.

Outras Receitas: na competência de abril, outras receitas alcançaram R\$ 12,8 mil, devido, principalmente pelo recebimento de seguro Sampo (R\$ 11,8 mil), referente danos causados por granizo em dezembro/2022.

Resultado Financeiro: exibe as contas de receitas com rendimento de aplicação R\$ 8,79, juros R\$ 11,1 mil, descontos obtidos R\$ 500,40 e valores de atualização dos créditos tributários R\$ 38 mil, somando R\$ 49,5 mil de receitas financeira e não fizeram frente as despesas financeiras, que majoritariamente correspondem a gastos com duplicatas descontadas no valor de R\$ 390,5 mil e juros R\$ 23,5 mil, refletindo em resultado financeiro negativo de R\$ 402,6 mil. Sobre os descontos, a Recuperanda elucidou que a política adotada pela empresa para seus clientes é de 8% de desconto dos pagamentos à vista, exceto para a Allmine que possui firmado em contrato o desconto de 6,5% em duplicatas referentes ao marketing e logística, sendo que alguns dos descontos ocorrem em boletos. Na competência a alta de despesas com desconto de títulos foi devido a recompra de títulos que foram devolvidos pelo problema com matéria prima, conforme relatou a recuperanda.

Resultado: o faturamento de abril apresentou decréscimo de 23% em comparação à competência anterior, os custos apresentaram queda proporcionalmente às receitas, as despesas operacionais e despesas financeiras exibiram acréscimo, desta forma as receitas não foram suficientes para cobri-los, encerrando o mês com resultado negativo de R\$ 67,2 mil. Em 2023 o resultado acumulado é prejuízo de R\$ 1.056.177,56. Destacamos que a empresa não possui contabilidade integrada com os custos, além de não contabilizar custos provenientes de prestadores de serviços informais, o que gera distorções nos resultados apresentados.

4. DADOS FINANCEIROS-ECÔNOMICOS - DEMONSTRAÇÃO DO FLUXO DE CAIXA



DEMONSTRATIVO DO FLUXO DE CAIXA		fev/23	mar/23	abr/23
Fluxos de Caixa das Atividades Operacionais				
Recebimentos de Clientes		1.593.906	2.411.043	1.857.570
Pagamentos a fornecedores e empregados	-	1.183.634	- 1.905.752	- 1.384.703
Juros pagos, recebidos e descontos obtidos	-	34.231	- 13.115	552
Pagamentos de impostos sobre Atividades Operacionais	-	99.117	- 96.293	- 137.041
Pagamentos Salários e Encargos	-	409.535	- 415.950	- 282.076
Pagamento Despesas Operacionais	-	55.703	- 95.070	- 53.493
Caixa Líquido proveniente das Atividades Operacionais	-	188.313	- 115.137	808
Fluxos de Caixa das Atividades de Investimentos				
Juros recebidos		12	16	9
Impostos, taxas e contribuições sobre investimentos	-	434	- 1	- 2.368
Investimentos	-	130	- 130	- 130
Caixa Líquido das Atividades de Investimento	-	552	- 114	- 2.490
Aumento Líquido de caixa e equivalentes de caixa	-	188.865	- 115.251	- 1.681
Caixa no início do período		468.900	280.036	164.784
Caixa no final do período		280.036	164.784	163.103

Caixa Operacional: a Recuperanda destinou os recursos advindos dos clientes para o pagamento de fornecedores, empregados e despesas vinculadas às operações, restando caixa operacional positivo de R\$ 808,33.

Caixa de Investimentos: compreende em abril, saídas referente a pagamento de Quotas Capital Viacred R\$ 130,00, IOF sobre resgate de aplicação financeira R\$ 0,51 e IPTU R\$ 2,3 mil, a entrada em caixa foi referente rendimentos de aplicação financeira R\$ 8,79, gerando resultado negativo de R\$ 2,489,70.

Caixa no Final do Período: o caixa encerrou com saldo positivo de R\$ 163.103,08, salientando que trata-se de saldo meramente contábil, visto que a empresa informa que necessita de mão de obra informal, como os prestadores informais não possuem documento fiscal válido para fornecer, não são contabilizados esses pagamentos, sendo feita uma manobra contábil, em que o valor dos pagamentos são lançados como suprimento de caixa e o saldo é utilizado para ajustes de pagamentos e recebimentos não identificados nos extratos bancários, desta forma o valor em caixa apresenta relevante distorção e variação constante dos valores nas demonstrações contábeis. O saldo real de caixa era de R\$ 1.328,96, conforme informado pela empresa. Observamos que essa prática está em desacordo com as normas contábeis e fiscais.

DEMONSTRATIVO DO FLUXO DE CAIXA

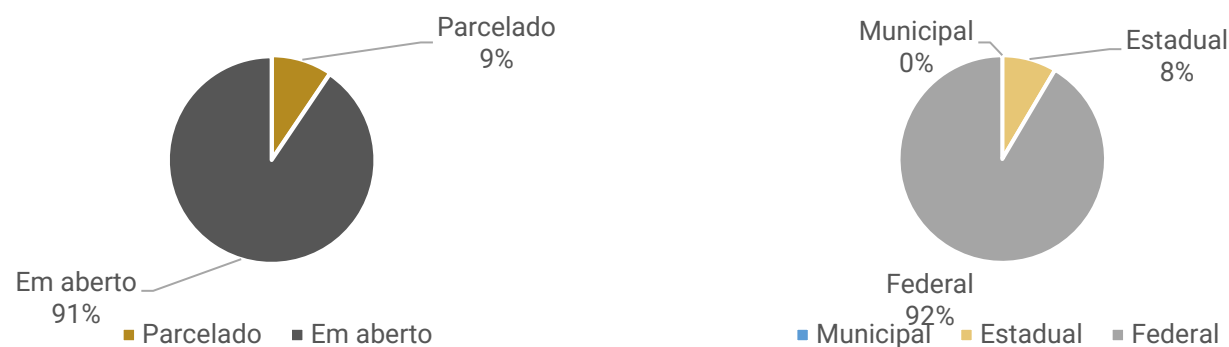
5. DÍVIDA TRIBUTÁRIA - DÍVIDA FISCAL




A ABC Shoes realiza compensações mensais e está pagando de forma parcial os tributos correntes. Contudo, há dívidas tributárias de competências anteriores em aberto. Em abril, possuía três parcelamentos de ICMS ativos com pagamentos regulares, além de 01 parcelamento de INSS, que encontra-se adimplente. Em abril aderiu a parcelamento de INSS competência março/2023, contudo não registrou os encargos de R\$ 15,8 mil. Destacamos que não são registrados os encargos dos parcelamentos conforme determina as legislações contábil e fiscal. A Recuperanda relata que optou por não contabilizar o total dos encargos dos parcelamentos, reconhecendo os encargos por regime de caixa, contrariando as normas que determinam a contabilização por regime de competência, desta forma a dívida tributária é maior que a registrada em suas demonstrações.

No período, o passivo tributário da ABC alcançou **R\$ 23.035.800,37** porém, devido à falta de registro dos encargos sobre os parcelamentos, a dívida tributária está subdimensionada.

Distribuição do passivo tributário



Posição Tributária



A Recuperação Judicial restou concedida independente da apresentação das certidões negativas fiscais, uma vez que, entendeu o juízo, a devedora demonstrou ter iniciado procedimentos necessários ao pagamento, mediante parcelamento dos débitos. Além disso, ressaltou que os entes públicos possuem meios próprios para a cobrança de seus créditos. A questão, dentre outros pontos, foi objeto do Agravo de Instrumento nº 5064208-30.2021.8.24.0000 interposto pelo Banco Safra, ao qual restou negado provimento em sessão virtual realizada em 09/06/2022, decisão da qual sobreveio a oposição de Embargos de Declaração. Os Embargos de Declaração restaram desacolhidos em 03/11/2022. A Agravante, então, interpôs Recurso Especial, o qual foi inadmitido.

Posição Tributos Municipais	
ISS Retido	50
Parcelamento ISS	59
Total	109

Posição Tributos Estaduais	
ICMS a recolher	67.565
ICMS parcelamento 221100396270	41.071
ICMS parcelamento 221100125030	1.369.236
ICMS parcelamento 221100125021	336.028
Total	1.813.900

Posição Tributos Federais	
IPI	408.196
FCP	31
IRRF	221.664
PIS	712.885
COFINS	3.057.020
Previdência Social	5.194.857
INSS Receita Bruta	2.620.648
INSS serviços	204
CSRF	21.568
IRPJ Diferido	886.903
CSLL Diferido	319.285
FGTS	1.874.062
Parcelamento Simples Nacional	206.138
Parcelamento INSS	162.408
Processo Fiscais	5.535.922
Total	21.221.792

6. PLANO DE RECUPERAÇÃO JUDICIAL – PROPOSTA DE PAGAMENTO



CONDIÇÕES DO PLANO								
CLASSE	Subclasse	DESÁGIO	CARÊNCIA	Nº PARCELAS	PERIODICIDADE	JUROS	CORREÇÃO	RECURSOS UTILIZADOS
Classe I - Trabalhista	Até 150 salários mínimos	50%	-	Até 12 meses	Não consta	-	TR	Será quitado com a venda direta dos imóveis de matrícula 8.668 (valor mínimo R\$ 1.224.160,00) e 8.664 (valor mínimo R\$ 1.775.375,00) em até 12 meses da decisão homologatória da aprovação do plano de recuperação judicial.
	Acima de 150 salários mínimos	85%	36 meses	120	Mensal	-	TR	Venda das lojas/filiais da Recuperanda como UPI, venda dos terrenos sob matrícula 6.549, 8.665, 8.667, 8.677, 13.022. Após a homologação do plano de recuperação judicial.
Classe II - Garantia Real	Aplicável a todos	-	-	-	À vista	-	-	Após a homologação do plano de recuperação judicial, o magistrado deverá determinar a expedição de ofício para o registro de imóveis da Comarca de São João Batista/SC, a fim de que transfira a titularidade para o respectivo credor do terreno urbano matriculado sob nº 8.666, ofertado em garantia à Cédula de Crédito Bancário Confissão de Dívida nº 488896069, mediante Escritura Pública de Constituição de Hipoteca, firmado originalmente com Itaú Unibanco S/A, posteriormente cedido ao Fundo de Investimento em Direitos Creditórios Não Padronizados Alternative I e em seguida adquirido pela Travessia Securitizadora de Créditos Financeiros VIII S/A.
Classe III - Quirografários	Aplicável a todos	85%	36 meses	120	Mensal	-	TR	Venda das lojas/filiais da Recuperanda como UPI, venda dos terrenos sob matrícula 6.549, 8.665, 8.667, 8.677, 13.022. Após a homologação do plano de recuperação judicial.
Classe IV - ME e EPP	Aplicável a todos	85%	36 meses	120	Mensal	-	TR	Venda das lojas/filiais da Recuperanda como UPI, venda dos terrenos sob matrícula 6.549, 8.665, 8.667, 8.677, 13.022. Após a homologação do plano de recuperação judicial.
TOTAL								

6. PLANO DE RECUPERAÇÃO JUDICIAL – CUMPRIMENTO DO PLANO



								ATUALIZAÇÃO EM ABRIL DE 2023				
CLASSE	Subclasse	VALOR RJ	DESÁGIO	CARÊNCIA	INÍCIO DOS PAGAMENTOS	FIM DOS PAGAMENTOS	VALOR APÓS DESÁGIO	PAGO	EM ATRASO	A VENCER		
Classe I - Trabalhista	Até 150 salários mínimos	R\$ 3.912.241,18	50%	-	dez/21	nov/22	R\$ 1.956.120,59	R\$ 1.490.818,81	R\$ 465.301,78	R\$ -		
	Acima de 150 salários mínimos	R\$ 574.275,48	85%	36 meses	out/24	ago/34	R\$ 86.141,32	R\$ -	R\$ -	R\$ 86.141,32		
Classe II - Garantia Real	Aplicável a todos	R\$ 3.797.157,43	-	-	-	-	R\$ 3.797.157,43	R\$ -	R\$ -	R\$ 3.797.157,43		
Classe III - Quirografários	Demais Credores	R\$ 18.755.371,91	85%	36 meses	out/24	ago/34	R\$ 2.813.305,79	R\$ -	R\$ -	R\$ 2.813.305,79		
	Credores Financeiros	R\$ 2.061.384,77	55%	2 meses	dez/21	mai/23	R\$ 927.623,15	R\$ 297.161,15	R\$ 547.039,98	R\$ 83.422,01		
Classe IV - ME e EPP	Aplicável a todos	R\$ 1.066.351,26	85%	36 meses	out/24	ago/34	R\$ 159.952,69	R\$ -	R\$ -	R\$ 159.952,69		
TOTAL		R\$ 30.166.782,03					R\$ 9.740.300,96	R\$ 1.787.979,96	R\$ 1.012.341,76	R\$ 6.939.979,24		
							100,00%	18,36%	10,39%	71,25%		

Resumo PRJ





ANEXOS

I – DEMONSTRAÇÕES CONTÁBEIS DE ABRIL DE 2023



medeiros²
costa beber
administração judicial



 **0800 150 1111**

 **+55 51 99871-1170**

PORTO ALEGRE

Av. Dr. Nilo Peçanha, 2900 - 701
RS - CEP 91330-001

NOVO HAMBURGO

R. Júlio de Castilhos, 679, Salas 111 e 112,
RS - CEP 93.510-130

CAXIAS DO SUL

Av. Itália, 482/501, Ed. Domênica Verdi
RS - CEP 95010-040

BLUMENAU

Rua Dr. Artur Balsini, 107, BBC Blumenau
Bairro Velha - CEP: 89036-240

RIO DE JANEIRO

Rua da Quitanda, 86 - 2º andar, Ed.
Galeria Sul América Seguros
Bairro Centro - CEP: 20091-005

SÃO PAULO

Av. Brig. Faria Lima, 4221, 1º andar
Bairro Itaim Bibi - CEP: 04538-133

Empresa: ABC SHOES INDUSTRIA E COMERCIO DE CALÇADOS LTDA "EM RECUPERAÇÃO JUDICIAL" Emp.: 496
 CNPJ: 86.154.119/0001-34 IE: 250090589 Fone: (483)26544-53
 Endereço: RUA JOSE MARCELINO FRANCO, 313 CEP: 88.240-000
 Bairro: JARDIM SAO PAULO Período: 01/04/2023 a 30/04/2023
 Cidade: SAO JOAO BATISTA - SC Data do NIRE: 11/07/2019
 NIRE: 42200045983
 Página: 00001

BALANCETE DE VERIFICAÇÃO LEVANTADO EM: 30/04/2023

ATIVO

Contas Contábeis	Saldo Anterior	Débitos	Créditos	Saldo Atual
1 ATIVO	21.976.385,41	7.434.062,01	(7.758.833,21)	21.651.614,21
2 ATIVO CIRCULANTE	10.818.204,75	7.433.932,01	(7.748.821,11)	10.503.315,65
3 DISPONÍVEL	164.784,45	2.879.877,77	(2.881.559,14)	163.103,08
4 CAIXA	155.051,11	391.845,25	(384.834,79)	162.061,57
5 Caixa	145.694,54	199.212,51	(194.400,62)	150.506,43
691951 Caixa - Filial 11	9.356,57	192.632,74	(190.434,17)	11.555,14
7 BANCOS	3.203,22	2.481.586,02	(2.483.913,10)	876,14
1338 Banco do Brasil S/A - Matriz cc nº 3.082-1	0,00	239.240,39	(239.240,39)	0,00
646206 Cooperativa de Crédito - VIACREDI	70,48	2.072.970,98	(2.073.034,89)	6,57
1553 Cooperativa de Crédito - VIACREDI - 2	3.132,74	169.374,65	(171.637,82)	869,57
17 APLICAÇÕES FINANC LIQUIDEZ IMEDIATA	6.530,12	6.446,50	(12.811,25)	165,37
18 Banco do Brasil S.A.	4.990,86	6.438,28	(11.362,23)	66,91
1355 Banco do Brasil - cc nº 3.082-1	1.539,26	8,22	(1.449,02)	98,46
246 CLIENTES	3.062.482,82	3.360.781,01	(3.640.417,42)	2.782.846,41
247 CLIENTES NACIONAIS	7.888.907,16	2.054.393,24	(1.526.772,14)	8.416.528,26
621527 (-) DUPLICATAS DESCONTADAS	(4.826.424,34)	1.306.387,77	(2.113.645,28)	(5.633.681,85)
621528 (-) Duplicatas Descontadas	(223.351,95)	0,00	0,00	(223.351,95)
1365 (-) Delmont	(45.745,89)	0,00	0,00	(45.745,89)
1368 (-) Novax	(3.491.910,10)	1.036.236,45	(1.665.485,78)	(4.121.159,43)
1597 (-) Ophir Capital	(153.175,89)	41.279,68	0,00	(111.896,21)
1717 (-)Via Capital Artemus	(42.800,20)	11.891,28	0,00	(30.908,92)
1721 (-)Opera	(767.560,47)	216.980,36	(382.941,30)	(933.521,41)
1735 (-) Invista FIDC	(101.879,84)	0,00	(65.218,20)	(167.098,04)
32 CRÉDITOS	4.559.840,49	1.039.138,91	(1.042.417,36)	4.556.562,04
33 DUPLICATAS A RECEBER	54.992,73	260.669,06	(286.005,57)	29.656,22
675218 Cartão de Crédito Cielo	54.992,73	260.669,06	(286.005,57)	29.656,22
40 ADIANTAMENTOS	65.536,56	121.056,02	(63.062,46)	123.530,12
41 Adiantamentos a Fornecedores	65.536,56	117.571,77	(59.578,21)	123.530,12
43 Adiantamentos de Salários	0,00	3.484,25	(3.484,25)	0,00
64 OUTROS CRÉDITOS	153.166,91	0,00	(389,02)	152.777,89
621716 Saldo de Bloqueio Judicial	119.445,56	0,00	(389,02)	119.056,54
1513 Depósito Judicial	33.721,35	0,00	0,00	33.721,35
72 IMPOSTOS A RECUPERAR	14.652,93	438.297,59	(438.297,59)	14.652,93
73 IPI a Recuperar	0,00	1.813,71	(1.813,71)	0,00
74 PIS a Recuperar	0,00	32.018,74	(32.018,74)	0,00
75 COFINS a Recuperar	0,00	149.472,38	(149.472,38)	0,00
77 ICMS a Recuperar - Estoques	0,00	254.992,76	(254.992,76)	0,00
1301 CSLL a Compensar de Anos Anteriores	5.494,85	0,00	0,00	5.494,85
1300 IRPJ a Compensar de Anos Anteriores	9.158,08	0,00	0,00	9.158,08
85 IMPOSTOS A COMPENSAR/DEDUZIR DO IMPOSTO A RECOLHER	4.131.950,81	38.013,95	(80.500,00)	4.089.464,76
1551 PIS/COFINS a Compensar/Deduzir Mandado de Segurança 5004470-60.2017.4.04.7205	4.131.950,81	38.013,95	(80.500,00)	4.089.464,76
99 IMPOSTOS A RESTITUIR	54.694,57	0,00	0,00	54.694,57
100 IPI a Restituir	54.694,57	0,00	0,00	54.694,57
150 CRÉDITOS ENTRE ESTAB.MESMA EMPRESA	84.845,98	181.102,29	(174.162,72)	91.785,55
619845 Transferencia de mercadoria Matriz/Filial	0,00	87.587,29	(87.587,29)	0,00
1317 Créditos Com a Matriz	84.845,98	93.515,00	(86.575,43)	91.785,55
1313 ESTOQUES MERCADORIA/PRODUTO	3.007.187,19	152.471,84	(181.016,86)	2.978.642,17

Empresa: ABC SHOES INDUSTRIA E COMERCIO DE CALÇADOS LTDA "EM RECUPERAÇÃO JUDICIAL" Emp.: 496
 CNPJ: 86.154.119/0001-34 IE: 250090589 Fone: (483)26544-53
 Endereço: RUA JOSE MARCELINO FRANCO, 313 CEP: 88.240-000
 Bairro: JARDIM SAO PAULO Período: 01/04/2023 a 30/04/2023
 Cidade: SAO JOAO BATISTA - SC Data do NIRE: 11/07/2019
 NIRE: 42200045983
 Página: 00002

BALANCETE DE VERIFICAÇÃO LEVANTADO EM: 30/04/2023

ATIVO

Contas Contábeis	Saldo Anterior	Débitos	Créditos	Saldo Atual
112 ESTOQUE MERCADORIA/PRODUTO	3.007.187,19	152.471,84	(181.016,86)	2.978.642,17
113 MATÉRIA PRIMA	2.454.935,30	53.273,20	(91.913,04)	2.416.295,46
115 Matéria Prima em Geral a Prazo	2.454.935,30	53.273,20	(91.913,04)	2.416.295,46
121 PRODUTOS ACABADOS	52.257,18	4.325,75	(6.599,70)	49.983,23
122 Produtos Acabados em Geral	52.257,18	4.325,75	(6.599,70)	49.983,23
131 MERCADORIAS PARA REVENDA	499.994,71	94.872,89	(82.504,12)	512.363,48
251 Mercadoria para Revenda em Geral a Prazo	499.994,71	94.872,89	(82.504,12)	512.363,48
152 DESP.EXERC.SEGUINTE PAGAS ANTEC.	23.909,80	1.662,48	(3.410,33)	22.161,95
154 DESPESAS ANTECIPADAS	23.909,80	1.662,48	(3.410,33)	22.161,95
155 Seguros a Apropriar	2.768,22	1.662,48	(1.061,26)	3.369,44
636301 Alvará a Apropriar	21.141,58	0,00	(2.349,07)	18.792,51
432 ATIVO NÃO CIRCULANTE	11.158.180,66	130,00	(10.012,10)	11.148.298,56
181 INVESTIMENTOS	2.050,00	130,00	0,00	2.180,00
616077 INVESTIMENTOS	2.050,00	130,00	0,00	2.180,00
646210 Quotas de capital - VIACREDI	2.050,00	130,00	0,00	2.180,00
188 ATIVO IMOBILIZADO	11.156.130,66	0,00	(10.012,10)	11.146.118,56
189 BENS E DIREITOS EM USO	13.815.153,11	0,00	0,00	13.815.153,11
190 Terrenos	10.175.180,00	0,00	0,00	10.175.180,00
191 Prédios e Benfeitorias	1.420.048,40	0,00	0,00	1.420.048,40
192 Máquinas e Instalações	1.334.022,58	0,00	0,00	1.334.022,58
276 Sistemas Aplicativos - Software	49.554,55	0,00	0,00	49.554,55
193 Móveis e Utensílios	582.732,79	0,00	0,00	582.732,79
194 Computadores e Periféricos	229.814,79	0,00	0,00	229.814,79
196 Veículos	15.000,00	0,00	0,00	15.000,00
244 Ferramentas	8.800,00	0,00	0,00	8.800,00
208 DEPREC/AMORTIZ/EXAUSTÃO ACUMULADA	(2.659.022,45)	0,00	(10.012,10)	(2.669.034,55)
209 (-)Depreciação Acumulada Prédios e Benfeitorias	(557.006,74)	0,00	(4.130,76)	(561.137,50)
210 (-)Depreciação Acumulada Máquinas/Instal.	(1.293.088,13)	0,00	(2.462,51)	(1.295.550,64)
277 (-) Depreciação Acumulada Sistemas/Aplic/Software	(49.554,55)	0,00	0,00	(49.554,55)
211 (-)Depreciação Acumulada Móveis e Utensílios	(522.600,05)	0,00	(2.078,05)	(524.678,10)
212 (-)Depreciação Acumulada Computador/Perif	(221.290,66)	0,00	(1.094,20)	(222.384,86)
214 (-)Depreciação Acumulada Veículos	(6.682,32)	0,00	(246,58)	(6.928,90)
250 (-) Depreciação Acumulada de Ferramenta	(8.800,00)	0,00	0,00	(8.800,00)

MARLI ANA

TRAINOTTI:61347213953

Assinado de forma digital por

MARLI ANA

TRAINOTTI:61347213953

Dados: 2023.05.19 11:56:23 -03'00'

SOCIO ADMINISTRADOR: CLAUDIO CESAR BOOZ
 RG: 1604140/SSP
 CPF: 743.595.689-91

CONTADORA: MARLI ANA TRAINOTTI
 CPF: 613.472.139-53
 CRC: SC02244702 SC
 RG: 1.925.257/SSP/SC

Empresa: ABC SHOES INDUSTRIA E COMERCIO DE CALÇADOS LTDA "EM RECUPERAÇÃO JUDICIAL" Emp.: 496
 CNPJ: 86.154.119/0001-34 IE: 250090589 Fone: (483)26544-53
 Endereço: RUA JOSE MARCELINO FRANCO, 313 CEP: 88.240-000
 Bairro: JARDIM SAO PAULO Período: 01/04/2023 a 30/04/2023
 Cidade: SAO JOAO BATISTA - SC Data do NIRE: 11/07/2019
 NIRE: 42200045983
 Página: 00003

BALANCETE DE VERIFICAÇÃO LEVANTADO EM: 30/04/2023

P A S S I V O

Contas Contábeis	Saldo Anterior	Débitos	Créditos	Saldo Atual
300 P A S S I V O	21.976.385,41	(5.489.559,19)	5.164.787,99	21.651.614,21
301 PASSIVO CIRCULANTE	32.215.257,87	(2.690.789,45)	2.388.943,32	31.913.411,74
302 EMPRÉSTIMOS E FINANCIAMENTOS	10.539.158,60	(16.666,66)	0,00	10.522.491,94
303 Banco do Brasil S.A	1.509.669,21	0,00	0,00	1.509.669,21
616755 Empréstimo GiroCaixa Fácil	273.600,00	0,00	0,00	273.600,00
675828 Empréstimo - Banco Safra	1.380.838,74	0,00	0,00	1.380.838,74
1381 Santander Incorporada	612.769,75	0,00	0,00	612.769,75
1383 Bradesco Capital de Giro	171.037,07	0,00	0,00	171.037,07
1385 Banco Itaú Unibanco S/A	2.585.995,71	0,00	0,00	2.585.995,71
1388 Mutuo Marcos Fabio Poscai	150.439,03	0,00	0,00	150.439,03
1389 Mutuo Jose Airton Ramos	1.318.577,53	0,00	0,00	1.318.577,53
1732 Mutuo Rafaella Andressa Booz	150.000,02	(16.666,66)	0,00	133.333,36
1391 Mutuo Ivone Aparecida Ramos	354.070,00	0,00	0,00	354.070,00
1392 ACC - Banco do Brasil SA	932.161,54	0,00	0,00	932.161,54
1509 Mutuo GUINCHOS NH TRANSPORTES LTDA	350.000,00	0,00	0,00	350.000,00
1511 Mutuo JJS SOLADOS LTDA	750.000,00	0,00	0,00	750.000,00
310 FORNECEDORES	5.859.336,51	(1.431.340,11)	1.178.811,24	5.606.807,64
434 FORNECEDORES NACIONAIS	5.859.336,51	(1.431.340,11)	1.178.811,24	5.606.807,64
620572 Fornecedores Diversos	829.063,91	0,00	0,00	829.063,91
312 OBRIGAÇÕES TRABALHISTAS E SOCIAIS	9.986.141,77	(352.568,62)	345.029,58	9.978.602,73
314 Salários a Pagar	212.807,68	(213.604,85)	216.236,39	215.439,22
315 Previdência Social a Pagar	5.196.210,34	(40.436,22)	39.083,34	5.194.857,46
616079 INSS Receita Bruta	2.631.047,48	(41.525,62)	31.126,20	2.620.648,06
316 FGTS a Pagar	1.873.133,53	(26.149,81)	27.078,24	1.874.061,96
318 Contribuições Sindicais a Recolher	59.260,49	(2.151,30)	1.910,65	59.019,84
1204 Rescisões a pagar	13.682,25	(27.152,39)	28.046,33	14.576,19
1205 Férias à pagar	0,00	(1.548,43)	1.548,43	0,00
319 OBRIGAÇÕES FISCAIS/TRIBUTÁRIAS	4.603.568,29	(547.545,24)	511.811,06	4.567.834,11
320 ICMS a Recolher	87.829,53	(342.822,29)	322.557,68	67.564,92
321 IPI a Recolher	420.130,73	(15.286,81)	3.351,88	408.195,80
1398 FCP - Outros Estados	31,08	0,00	0,00	31,08
323 IRRF a Recolher	225.336,76	(6.826,55)	3.153,85	221.664,06
325 PIS a Recolher	712.734,97	(32.242,91)	32.393,08	712.885,14
326 COFINS a Recolher	3.057.290,87	(149.975,86)	149.705,32	3.057.020,33
331 INSS Retido s/ Serviços de Terceiros	224,20	(20,66)	0,00	203,54
332 ISS Retido s/Serviços de Terceiros	13,80	(13,80)	50,10	50,10
350 CSRF a Recolher	21.325,42	(356,36)	599,15	21.568,21
1083 Simples Nacional a Pagar	78.650,93	0,00	0,00	78.650,93
334 OUTRAS OBRIGAÇÕES	356.390,37	(22.062,48)	51.395,24	385.723,13
336 Seguros a Pagar	0,00	0,00	1.662,48	1.662,48
337 Energia Elétrica a Pagar	102.781,34	0,00	27.631,69	130.413,03
1400 Convenio SC CARD	23.333,32	0,00	0,00	23.333,32
338 Telefone a Pagar e Dívidas	3.865,27	(2.091,76)	2.091,76	3.865,27
339 Água a Pagar	818,08	(818,08)	856,67	856,67
340 Aluguéis a Pagar	224.433,58	(17.993,86)	17.993,86	224.433,58
999 Pró-Labore a Pagar	1.158,78	(1.158,78)	1.158,78	1.158,78
352 VENDAS ANTECIPADAS	237.416,23	(106.141,86)	31.996,74	163.271,11
614540 Adiantamento Clientes	237.416,23	(106.141,86)	31.996,74	163.271,11
356 PARCELAMENTO OBRIG SOCIAIS/FISCAIS/TRIB	260.744,31	(27.203,07)	34.823,93	268.365,17
447 Parcelamento Inss	18.331,92	(2.910,32)	18.736,84	34.158,44
621698 Parcelamento ISS	59,10	0,00	0,00	59,10
1632 ICMS Parcelado nº 221100125030	155.007,88	(12.917,32)	12.917,32	155.007,88
1634 ICMS Parcelado nº 221100125021	38.068,85	(3.169,77)	3.169,77	38.068,85
1716 ICMS Parcelado nº 221100396270	49.276,56	(8.205,66)	0,00	41.070,90
369 PROVISÕES	287.655,81	(13.098,69)	53.973,24	328.530,36
370 Férias	189.609,80	(8.654,25)	26.762,77	207.718,32
371 13º Salário	58.992,02	(2.798,37)	20.253,28	76.446,93
372 Fgts 13º Salário e Férias	17.974,76	(911,05)	3.709,81	20.773,52
431 Inss sobre Férias e 13º Salário	21.079,23	(735,02)	3.247,38	23.591,59

Empresa: ABC SHOES INDUSTRIA E COMERCIO DE CALÇADOS LTDA "EM RECUPERAÇÃO JUDICIAL" Emp.: 496
CNPJ: 86.154.119/0001-34 IE: 250090589 Fone: (483)26544-53
Endereço: RUA JOSE MARCELINO FRANCO, 313 CEP: 88.240-000
Bairro: JARDIM SAO PAULO Período: 01/04/2023 a 30/04/2023
Cidade: SAO JOAO BATISTA - SC Data do NIRE: 11/07/2019
NIRE: 42200045983
Página: 00004

BALANCETE DE VERIFICAÇÃO LEVANTADO EM: 30/04/2023

PASSIVO

Contas Contábeis	Saldo Anterior	Débitos	Créditos	Saldo Atual
373 OBRIGAÇÕES ENTRE ESTABELECIMENTOS	84.845,98	(174.162,72)	181.102,29	91.785,55
619846 Transferencia de mercadoria Matriz/Filial	0,00	(87.587,29)	87.587,29	0,00
691960 Débitos Com Filial - 11	84.845,98	(86.575,43)	93.515,00	91.785,55
375 PASSIVO NÃO CIRCULANTE	8.622.921,41	(18.997,41)	63.306,11	8.667.230,11
376 OBRIGAÇÕES EXIGÍVEIS A LONGO PRAZO	8.622.921,41	(18.997,41)	63.306,11	8.667.230,11
383 OUTRAS OBRIGAÇÕES	1.363.384,43	0,00	0,00	1.363.384,43
1416 IRPJ Diferido	886.903,25	0,00	0,00	886.903,25
1417 CSLL Diferido	319.285,18	0,00	0,00	319.285,18
1418 Contingencias	157.196,00	0,00	0,00	157.196,00
386 PARCELAMENTO OBRIGAÇÕES SOCIAIS/FISCAIS/TRIBUTÁRIAS	7.259.536,98	(18.997,41)	63.306,11	7.303.845,68
1411 Processos Fiscais	5.535.922,18	0,00	0,00	5.535.922,18
388 Previdência Social	67.853,47	(2.910,32)	63.306,11	128.249,26
1415 Simples Federal	127.486,88	0,00	0,00	127.486,88
1631 ICMS Parcelado nº 221100125030	1.227.145,83	(12.917,32)	0,00	1.214.228,51
1633 ICMS Parcelado nº 221100125021	301.128,62	(3.169,77)	0,00	297.958,85
396 PATRIMÔNIO LÍQUIDO	(18.861.793,87)	(2.779.772,33)	2.712.538,56	(18.929.027,64)
397 CAPITAL SOCIAL	2.721.000,00	0,00	0,00	2.721.000,00
398 CAPITAL SOCIAL REALIZADO	2.721.000,00	0,00	0,00	2.721.000,00
399 Capital Subscrito e Integralizado	2.721.000,00	0,00	0,00	2.721.000,00
402 RESERVAS	2.341.424,57	0,00	0,00	2.341.424,57
405 RESERVAS DE REAVALIAÇÃO	3.547.613,00	0,00	0,00	3.547.613,00
406 Reservas de Reavaliação de Bens	3.547.613,00	0,00	0,00	3.547.613,00
1419 RESERVA DE AGIO	(1.206.188,43)	0,00	0,00	(1.206.188,43)
1420 IRPJ Diferido	(886.903,25)	0,00	0,00	(886.903,25)
1421 CSLL Diferido	(319.285,18)	0,00	0,00	(319.285,18)
413 RESULTADO ACUMULADO	(23.924.218,44)	(2.779.772,33)	2.712.538,56	(23.991.452,21)
414 LUCROS OU PREJUÍZOS ACUMULADOS	(23.924.218,44)	(2.779.772,33)	2.712.538,56	(23.991.452,21)
416 (-)Prejuízos Acumulados	(22.935.667,05)	0,00	0,00	(22.935.667,05)
417 Resultado Exercício Período Ant.Balanco	(988.551,39)	0,00	0,00	(988.551,39)
418 Resultado do Exercício - Período do Balanco	0,00	(2.779.772,33)	2.712.538,56	(67.233,77)

MARLI ANA

TRAINOTTI:61347213953

Assinado de forma digital por MARLI ANA TRAINOTTI:61347213953
Dados: 2023.05.19 11:56:37 -03'00'

SOCIO ADMINISTRADOR: CLAUDIO CESAR BOOZ
RG: 1604140/SSP
CPF: 743.595.689-91

CONTADORA: MARLI ANA TRAINOTTI
CPF: 613.472.139-53
CRC: SC022447O2 SC
RG: 1.925.257/SSP/SC

Empresa: ABC SHOES INDUSTRIA E COMERCIO DE CALÇADOS LTDA "EM RECUPERAÇÃO JUDICIAL" Emp.: 496
 CNPJ: 86.154.119/0001-34 IE: 250090589 Fone: (483)26544-53
 Endereço: RUA JOSE MARCELINO FRANCO, 313 CEP: 88.240-000
 Bairro: JARDIM SAO PAULO Período: 01/04/2023 a 30/04/2023
 Cidade: SAO JOAO BATISTA - SC Data do NIRE: 11/07/2019
 NIRE: 42200045983
 Página: 00005

DEMONSTRATIVO DE RESULTADO LEVANTADO EM: 01/04/2023 A 30/04/2023

DEMONSTRAÇÃO DO RESULTADO

Contas Contábeis	Saldo Anterior	Débitos	Créditos	Saldo Atual
600 RECEITA OPERACIONAL BRUTA	0,00	0,00	2.223.413,94	2.223.413,94
601 VENDA DE PRODUTOS	0,00	0,00	2.029.952,10	2.029.952,10
602 Venda de Produtos - Mercado Interno	0,00	0,00	2.029.952,10	2.029.952,10
603 Venda de Produtos em Geral	0,00	0,00	2.029.952,10	2.029.952,10
1315 VENDAS DE MERCADORIAS	0,00	0,00	192.261,84	192.261,84
613 VENDAS DE MERCADORIAS	0,00	0,00	192.261,84	192.261,84
614 Vendas de mercadorias em geral	0,00	0,00	192.261,84	192.261,84
622 VENDA DE SERVIÇOS EM GERAL	0,00	0,00	1.200,00	1.200,00
1187 Receita de Aluguel	0,00	0,00	1.200,00	1.200,00
634 (-)DEDUÇÕES DA RECEITA BRUTA	0,00	(658.693,02)	26.205,17	(632.487,85)
635 DEVOLUÇÃO/DESC./ABATIMENTO	0,00	(143.781,42)	26.205,17	(117.576,25)
636 Devoluções Sobre Vendas	0,00	(143.781,42)	26.205,17	(117.576,25)
637 Devoluções de Vendas Mercado Interno	0,00	(139.172,99)	0,00	(139.172,99)
566 Devoluções Vendas Mercadorias - M.Interno	0,00	(4.608,43)	353,81	(4.254,62)
1011 (-) ICMS S/Devoluções de Vendas M.Interno	0,00	0,00	14.559,76	14.559,76
650648 (-) PIS S/Devoluções de Vendas M.Interno	0,00	0,00	2.014,18	2.014,18
650649 (-) COFINS S/Devoluções Vendas M.Interno	0,00	0,00	9.277,42	9.277,42
646 IMPOSTOS INCIDENTE S/ VENDA/SERVIÇO	0,00	(514.911,60)	0,00	(514.911,60)
647 IPI	0,00	(3.351,88)	0,00	(3.351,88)
648 ICMS	0,00	(322.035,95)	0,00	(322.035,95)
1600 FUMDES - Fundo de Apoio Manutenção Desenvolvimento Educação Superior	0,00	(3.300,16)	0,00	(3.300,16)
1700 Fundosocial - Doações Vinculadas à TTD	0,00	(4.125,21)	0,00	(4.125,21)
650 PIS	0,00	(32.393,08)	0,00	(32.393,08)
651 COFINS	0,00	(149.705,32)	0,00	(149.705,32)
654 (=)RECEITA OPERACIONAL LÍQUIDA	0,00	(658.693,02)	2.249.619,11	1.590.926,09
655 (-)CUSTO PRODUTO E SERVIÇO VENDIDO	0,00	(1.382.780,01)	385.765,13	(997.014,88)
656 CUSTO PRODUTO/SERVIÇO VENDIDO	0,00	(1.282.152,33)	383.806,93	(898.345,40)
657 COMPRA DE MATERIAIS	0,00	(679.364,13)	349.035,45	(330.328,68)
660 Compra de Matéria Prima a Vista	0,00	(271,83)	0,00	(271,83)
253 Compra de Matéria Prima a Prazo	0,00	(661.965,33)	114.357,90	(547.607,43)
254 Compra de Material de Embalagem a Prazo	0,00	(17.082,89)	1.351,29	(15.731,60)
256 (-) ICMS sobre compra de Matéria prima a Vista	0,00	(44,08)	181.953,96	181.909,88
263 (-) ICMS sobre compra de Matéria prima a Prazo	0,00	0,00	49.558,59	49.558,59
257 (-) IPI sobre compra de matéria prima em geral	0,00	0,00	1.813,71	1.813,71
664 MÃO DE OBRA DIRETA	0,00	(364.659,99)	11.631,30	(353.028,69)
665 Remuneração	0,00	(240.710,00)	1.432,90	(239.277,10)
667 Salários	0,00	(234.036,58)	1.432,90	(232.603,68)
3453 Multa FGTS - Termo Rescisão	0,00	(6.508,07)	0,00	(6.508,07)
668 Horas Extras	0,00	(165,35)	0,00	(165,35)
669 Encargos Sociais	0,00	(70.574,03)	1.314,79	(69.259,24)
670 Previdência Social	0,00	(49.124,33)	604,10	(48.520,23)
671 FGTS	0,00	(21.449,70)	710,69	(20.739,01)
679 Provisões	0,00	(53.375,96)	8.883,61	(44.492,35)
680 Despesas com Ferias	0,00	(32.009,10)	6.507,31	(25.501,79)
681 Despesas com 13º Salario	0,00	(21.366,86)	2.376,30	(18.990,56)
682 GASTO GERAL FABRIC./SERVIÇO VENDIDO	0,00	(238.128,21)	23.140,18	(214.988,03)

Empresa: ABC SHOES INDUSTRIA E COMERCIO DE CALÇADOS LTDA "EM RECUPERAÇÃO JUDICIAL" Emp.: 496
 CNPJ: 86.154.119/0001-34 IE: 250090589 Fone: (483)26544-53
 Endereço: RUA JOSE MARCELINO FRANCO, 313 CEP: 88.240-000
 Bairro: JARDIM SAO PAULO Período: 01/04/2023 a 30/04/2023
 Cidade: SAO JOAO BATISTA - SC Data do NIRE: 11/07/2019
 NIRE: 42200045983
 Página: 00006

DEMONSTRATIVO DE RESULTADO LEVANTADO EM: 01/04/2023 A 30/04/2023

DEMONSTRAÇÃO DO RESULTADO

Contas Contábeis	Saldo Anterior	Débitos	Créditos	Saldo Atual
701 OUTROS CUSTOS	0,00	(238.128,21)	23.140,18	(214.988,03)
704 Energia Elétrica	0,00	(25.796,10)	5.457,41	(20.338,69)
710 Combustíveis e Lubrificantes	0,00	(90,02)	0,00	(90,02)
722 Serviços de Terceiros	0,00	(169.444,64)	15.673,63	(153.771,01)
726 Materiais Auxiliares e de Consumo	0,00	(36.757,09)	2.009,14	(34.747,95)
732 Despesas com Veículos	0,00	(186,00)	0,00	(186,00)
735 Serviços de Terceiros	0,00	(4.342,45)	0,00	(4.342,45)
737 Peça de Reposição\Ferramentas em Geral	0,00	(1.511,91)	0,00	(1.511,91)
738 CUSTO DAS MERCADORIAS VENDIDAS	0,00	(100.627,68)	1.958,20	(98.669,48)
739 MERCADORIAS PARA REVENDA	0,00	(100.627,68)	1.958,20	(98.669,48)
1001 Compra de Mercadorias para Revenda a Prazo	0,00	(79.492,08)	1.958,20	(77.533,88)
1009 (-) ICMS S/Compras Mercad. p/Rev.Prazo	0,00	(477,65)	0,00	(477,65)
1544 Despesas de Royalties	0,00	(20.657,95)	0,00	(20.657,95)
814 (=)RESULTADO OPERACIONAL BRUTO	0,00	(2.041.473,03)	2.635.384,24	593.911,21
815 (-)DESPESAS OPERACIONAIS	0,00	(738.299,30)	64.888,09	(673.411,21)
816 DESPESAS COM VENDAS	0,00	(179.587,57)	15.072,36	(164.515,21)
817 GASTOS COM PESSOAL	0,00	(39.277,49)	3.077,71	(36.199,78)
818 Remuneração	0,00	(25.858,19)	177,42	(25.680,77)
820 Salários	0,00	(22.178,23)	177,42	(22.000,81)
821 Horas Extras	0,00	(3.679,96)	0,00	(3.679,96)
823 Encargos Sociais	0,00	(5.397,98)	200,36	(5.197,62)
824 Previdência Social	0,00	(2.567,70)	0,00	(2.567,70)
825 FGTS	0,00	(2.830,28)	200,36	(2.629,92)
833 Provisões	0,00	(8.021,32)	2.699,93	(5.321,39)
834 Despesas com Férias	0,00	(5.178,09)	2.277,86	(2.900,23)
835 Despesas com 13º Salário	0,00	(2.843,23)	422,07	(2.421,16)
836 DESPESAS GERAIS DE VENDAS	0,00	(140.310,08)	11.994,65	(128.315,43)
837 Depreciações	0,00	(10.012,10)	0,00	(10.012,10)
1500 Aluguel de Imóveis Comerciais	0,00	(17.993,86)	664,62	(17.329,24)
843 Despesas Postais	0,00	(2.017,10)	0,00	(2.017,10)
844 Despesas Amostras/Brindes/Bonific/Sorteio	0,00	(9.009,70)	0,00	(9.009,70)
845 Propaganda e Publicidade	0,00	(6.776,21)	0,00	(6.776,21)
848 Comissões Sobre Vendas	0,00	(32.452,52)	0,00	(32.452,52)
850 Fretes e Carretos Sobre Vendas	0,00	(62.048,59)	5.654,03	(56.394,56)
283 (-) ICMS na Aquisição de Fretes sobre Vendas a Prazo	0,00	0,00	5.676,00	5.676,00
864 DESPESAS ADMINISTRATIVAS	0,00	(104.046,46)	161,24	(103.885,22)
865 Gastos Com Pessoal	0,00	(1.302,00)	0,00	(1.302,00)
866 Remuneração	0,00	(1.302,00)	0,00	(1.302,00)
867 Pró-Labore/Honorários da Diretoria	0,00	(1.302,00)	0,00	(1.302,00)
884 DESPESAS GERAIS ADMINISTRATIVAS	0,00	(102.744,46)	161,24	(102.583,22)
885 Material de Escritório	0,00	(3.167,21)	0,00	(3.167,21)
889 Seguros	0,00	(1.061,26)	0,00	(1.061,26)
891 Despesas com Internet	0,00	(479,60)	0,00	(479,60)
892 Despesas Telefônicas	0,00	(2.216,76)	0,00	(2.216,76)
897 Despesas com Cartório	0,00	(99,06)	0,00	(99,06)
898 Manutenção e Conservação	0,00	(18.686,46)	0,00	(18.686,46)
900 Despesas Advogáticas	0,00	(17.182,12)	0,00	(17.182,12)
901 Despesas com Energia Elétrica	0,00	(1.835,59)	161,24	(1.674,35)
910 Serviços de Terceiros	0,00	(28.739,28)	0,00	(28.739,28)
912 Despesas c/Material Limpeza/Higiene	0,00	(1.102,67)	0,00	(1.102,67)
918 Mensalidades/Anuidades/Contribuições	0,00	(446,49)	0,00	(446,49)
921 Impostos e Taxas Municipais	0,00	(2.349,07)	0,00	(2.349,07)
924 Impostos e Taxas Estaduais	0,00	(1.291,73)	0,00	(1.291,73)
925 Serviços Contábeis	0,00	(8.643,33)	0,00	(8.643,33)

Empresa: ABC SHOES INDUSTRIA E COMERCIO DE CALÇADOS LTDA "EM RECUPERAÇÃO JUDICIAL" Emp.: 496
CNPJ: 86.154.119/0001-34 IE: 250090589 Fone: (483)26544-53
Endereço: RUA JOSE MARCELINO FRANCO, 313 CEP: 88.240-000
Bairro: JARDIM SAO PAULO Período: 01/04/2023 a 30/04/2023
Cidade: SAO JOAO BATISTA - SC Data do NIRE: 11/07/2019
NIRE: 42200045983
Página: 00007

DEMONSTRATIVO DE RESULTADO LEVANTADO EM: 01/04/2023 A 30/04/2023

DEMONSTRAÇÃO DO RESULTADO

Contas Contábeis	Saldo Anterior	Débitos	Créditos	Saldo Atual
1014 Consumo de Água	0,00	(920,67)	0,00	(920,67)
558 Despesa com Refeições, Bebidas e Comidas	0,00	(5.959,30)	0,00	(5.959,30)
90072 Despesas com Informática	0,00	(8.563,86)	0,00	(8.563,86)
932 RESULTADOS FINANCEIROS LÍQUIDOS	0,00	(452.296,78)	49.654,49	(402.642,29)
933 RECEITAS FINANCEIRAS	0,00	0,00	49.654,49	49.654,49
680037 Rendimento Sobre Aplicações Financeiras	0,00	0,00	8,79	8,79
680038 Juros Recebidos	0,00	0,00	11.131,35	11.131,35
680039 Descontos Obtidos	0,00	0,00	500,40	500,40
1675 Correção SELIC recebida nas ações de repetição de indébito tributário	0,00	0,00	38.013,95	38.013,95
940 DESPESAS FINANCEIRAS	0,00	(452.296,78)	0,00	(452.296,78)
562 Despesa com Duplicatas Descontadas	0,00	(390.584,03)	0,00	(390.584,03)
943 Despesas Bancárias	0,00	(1.154,68)	0,00	(1.154,68)
945 Descontos Concedidos	0,00	(8.640,12)	0,00	(8.640,12)
946 Despesas c/Cob Dupli/Cheques/C.Crédito	0,00	(16.870,63)	0,00	(16.870,63)
1045 Juros sobre obrigações	0,00	(23.563,27)	0,00	(23.563,27)
1042 Multa sobre Obrigações	0,00	(11.472,07)	0,00	(11.472,07)
1202 IR sobre Conta Aplicação	0,00	(11,98)	0,00	(11,98)
949 DESPESAS TRIBUTÁRIAS	0,00	(2.368,49)	0,00	(2.368,49)
950 IMPOSTOS E TAXAS DIVERSAS	0,00	(2.368,49)	0,00	(2.368,49)
952 IPTU	0,00	(2.367,98)	0,00	(2.367,98)
955 IOF/IOC	0,00	(0,51)	0,00	(0,51)
977 (=)RESULTADO OPERACIONAL LÍQUIDO	0,00	(2.779.772,33)	2.700.272,33	(79.500,00)
978 OUTRAS RECEITAS	0,00	0,00	12.266,23	12.266,23
1288 OUTRAS RECEITAS	0,00	0,00	12.266,23	12.266,23
982 Outras Receitas	0,00	0,00	271,83	271,83
680035 Outras Receitas Tributáveis PIS/COFINS	0,00	0,00	11.994,40	11.994,40
988 (=)RESULTADO LÍQUIDO ANTES IR/CSLL	0,00	(2.779.772,33)	2.712.538,56	(67.233,77)
992 (=)RESULTADO PERÍODO APÓS PROVISÕES	0,00	(2.779.772,33)	2.712.538,56	(67.233,77)
998 (=)RESULTADO LÍQUIDO DO PERÍODO	0,00	(2.779.772,33)	2.712.538,56	(67.233,77)

MARLI ANA

TRAINOTTI:61347213953

Assinado de forma digital por MARLI ANA TRAINOTTI:61347213953
Dados: 2023.05.19 11:56:52 -03'00'

SOCIO ADMINISTRADOR: CLAUDIO CESAR BOOZ
RG: 1604140/SSP
CPF: 743.595.689-91

CONTADORA: MARLI ANA TRAINOTTI
CPF: 613.472.139-53
CRC: SC02244702 SC
RG: 1.925.257/SSP/SC