



Utilize o QrCode para
acessar nosso portal




medeiros²
costa beber
administração judicial

RECUPERAÇÃO JUDICIAL
Nº 5002939-32.2020.8.24.0062

RELATÓRIO MENSAL DE ATIVIDADES

33º Relatório Mensal de Atividades.

Competência: Maio de 2023.

Apresentado em Julho de 2023.



ÍNDICE

1. Introdução
 1. Principais Eventos
 2. Cronograma processual
2. RESUMO
 1. Resultados
 2. Quadro de Funcionários
 3. Faturamento
 4. Endividamento Concursal
 5. Endividamento Extraconcursal
 6. Acompanhamento da Administração Judicial
 7. Resumo do Cumprimento do Plano de Recuperação Judicial
3. Descrição da empresa
4. Dados financeiros-econômicos
 1. Balanço Patrimonial
 2. Demonstrativo de Resultado
 3. Demonstração do Fluxo de Caixa
5. Dívida tributária
6. PLANO DE RECUPERAÇÃO JUDICIAL
 1. Proposta de Pagamento
 2. Cumprimento do Plano



O presente relatório reúne, de forma sintética, as informações operacionais, financeiras, econômicas e processuais da recuperação judicial de **ABC SHOES INDÚSTRIA E COMÉRCIO LTDA**. Os dados foram coletados e analisados pela Medeiros & Medeiros Administração Judicial, na qualidade de administradora judicial da empresa recuperanda.

As informações são extraídas dos autos da recuperação judicial, principalmente no que tange às informações processuais, contábeis e financeiras, das visitas técnicas ocorridas na sede da empresa e de reuniões com os procuradores e representantes das recuperanda.

O Relatório Mensal de Atividades reflete a análise técnica contábil, limitada às informações disponibilizadas, não exaustivas, sobre a situação das empresas.

A recuperanda cumpriu a obrigação processual, com a apresentação das contas demonstrativas mensais (art. 52, IV, da LREF). O prazo para envio das demonstrações contábeis e demais documentos requeridos ao Grupo é o **dia 25** do mês subsequente, portanto, as demonstrações da competência de **maio de 2023** deveriam ser encaminhados até 25/06/2023. Esta administração judicial recebeu os documentos

correspondentes em 29/06/2023. Os questionamentos enviados em 07/07/2023 foram respondidos em 12/07/2023.

Informações acerca das suas atividades são prestadas à Administração Judicial e aos credores, quando solicitadas.

Todos os documentos que serviram de base para a elaboração do presente relatório estão disponíveis para consulta no site www.administradorjudicial.adv.br. Informações adicionais podem ser obtidas diretamente com a Medeiros & Medeiros Administração Judicial.

1. INTRODUÇÃO – CRONOGRAMA PROCESSUAL



Data	Evento	Lei 11.101/05	Data	Evento	Lei 11.101/05
22/09/2020	Ajuizamento do Pedido de Recuperação		05/02/2021	Fim do prazo para apresentar impugnações ao Juízo (10 dias após publicação do 2º Edital)	art. 8º
08/10/2020	Deferimento do Processamento da Recuperação.	art. 52, inciso I, II, III, IV e V e § 1º	06/04/2021	Publicação do Edital de convocação para votação do PRJ - AGC (15 dias de antecedência da realização da AGC)	art. 56, § 1º
12/11/2020	Publicação do deferimento no D.O.		27/05/2021	1ª Convocação da Assembleia Geral de Credores	Art. 36, inciso I
12/11/2020	Publicação do 1º Edital pelo devedor.	art. 52, § 1º	-	2ª Convocação da Assembleia Geral de Credores	Art. 36, inciso I
03/12/2020	Fim do prazo para apresentar habilitações e divergências ao AJ (15 dias da publicação do 1º Edital)	art. 7º, § 1º	03/11/2021	Homologação do PRJ	
25/01/2020	Fim do prazo para apresentação do Plano de Recuperação ao Juízo (60 dias após publicação do deferimento da recuperação)	art. 53	18/04/2023	Publicação do Quadro Geral de Credores	Art. 18
01/02/2021	Publicação de aviso sobre o recebimento do PRJ no D.O.	art. 53, § Único	03/11/2023	Fim do prazo de recuperação judicial (se cumpridas todas as obrigações previstas no PRJ que se vencerem em até 2 anos após a concessão de recuperação judicial)	art. 61
03/03/2021	Fim do prazo para apresentar objeções ao PRJ	art. 53, § Único e art. 55, § Único	Nota: Quadro elaborado pela Administradora Judicial com base nos processos previstos na Lei 11.101/05 e as datas de suas ocorrências, conforme o trâmite processual.		
22/01/2021	Publicação do Edital pelo AJ - 2º Edital	art. 7º, § 2º			
				Eventos ocorridos	
				Data estimada	

Fase atual:

Cumprimento do plano de Recuperação Judicial.

Acompanhamento Processual:

- O pedido de Recuperação Judicial foi ajuizado em 22/09/2020. Recebido pelo juízo, foi determinada a realização de perícia prévia, que restou apresentada no evento 19. Em 08/10/2020 sobreveio decisão deferindo o processamento da Recuperação Judicial (evento 24). A decisão foi publicada em 21/10/2020.
- O edital do art. 52, §1º e aviso do art. 7º, §1º, da Lei 11.101/2005 foi publicado em 12/11/2020.
- O Plano de Recuperação Judicial foi apresentado tempestivamente em 18/12/2020, no evento 116.
- O edital do art. 7º, §2º da Lei 11.101/2005 foi publicado em 22/01/2021.
- O aviso do art. 53, §único da Lei 11.101/2005 foi publicado em 01/02/2021.
- Em 09/03/2021 (evento 168) a Administração Judicial apresentou relatório de análise do Plano de Recuperação Judicial, em atenção ao disposto no art. 22, II, “h” da Lei 11.101/2005.
- Em 06/04/2021 foi publicado edital de convocação dos credores para assembleia geral, designada para 27/05/2021, às 10:00 horas (1ª CONVOCAÇÃO), e 10/06/2021, às 10:00 horas (2ª CONVOCAÇÃO), no formato virtual.
- A assembleia geral de credores instalou-se em primeira convocação, no dia 27/05/2021. Na oportunidade, os credores presentes votaram pela suspensão da solenidade, com retomada no dia 29/06/2021, às 10h00min. Na continuação da assembleia geral de credores em 29/06/2021, a Recuperanda postulou por nova suspensão a fim de que propiciar que os credores tomassem ciência do Plano Modificativo. Os credores, então, aprovaram nova suspensão, pelo prazo de 60 (sessenta) dias, com retomada no dia 26/08/2021, às 10h00min.
- Em 23/08/2021 a Recuperanda apresentou nos autos novo plano de Recuperação Judicial modificativo.
- Realizada assembleia geral de credores em 26/08/2021, sobreveio a aprovação do Plano de Recuperação Judicial pela maioria dos credores presentes.
- **Em 03/11/2021 foi proferida decisão homologando o plano e concedendo a Recuperação Judicial.**
- No evento 405 dos autos a Recuperanda postulou pela venda dos imóveis de matrículas nº 8.668 e 8.664, os quais são destinados ao pagamento da Classe Trabalhista, mediante processo competitivo com envio de propostas fechadas. Após parecer favorável desta Administração Judicial, sobreveio decisão em 18/02/2022 deferindo o pedido.
- Os imóveis restaram arrematados pelo valor de R\$ 3.100.000,00 por R E F Administradora de Bens Ltda ME, cuja proposta foi homologada pelo juízo em 23/06/2022.
- Em 18/04/2023 foi publicado o Quadro Geral de Credores consolidado.
- No evento 1106 a Recuperanda postulou pela expedição de ofício à CEF, para que esta preste esclarecimentos acerca da dívida reconhecida de FGTS, para fins de adesão à parcelamentos.

Recursos interpostos:

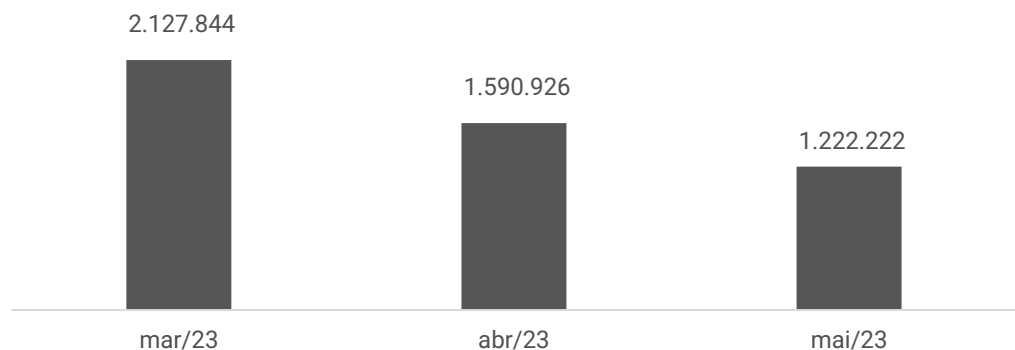
- **Agravo de instrumento nº 5064208-30.2021.8.24.0000** interposto pelo **Banco Safra**, com pedido de efeito suspensivo, em face da decisão que concedeu a Recuperação Judicial. Requer a Agravante a declaração de nulidade do deságio e forma de pagamento apresentada em relação à classe III e da adoção da TR como índice de atualização, determinando-se a apresentação de um novo plano de recuperação judicial. Ainda, postula a revogação da dispensa na apresentação de CND. Recebido pelo Tribunal de Justiça do Estado de Santa Catarina, restou indeferido efeito suspensivo. Submetido à julgamento em sessão virtual realizada em 09/06/2022, foi negado provimento ao recurso, decisão da qual sobreveio a oposição de Embargos de Declaração. Os Embargos de Declaração restaram desacolhidos em 03/11/2022. A Agravante, então, interpôs Recurso Especial, o qual restou inadmitido, tendo sido interposto Agravo em Recurso Especial.
- **Agravo de instrumento nº 5000011-32.2022.8.24.0000** interposto pelo **Banco Bradesco**, com pedido de efeito suspensivo, em face da decisão que concedeu a Recuperação Judicial. Requer a Agravante a declaração de nulidade do deságio e forma de pagamento apresentada em relação à classe III e da adoção da TR como índice de atualização, determinando-se a apresentação de um novo plano de recuperação judicial. Ainda, postula a revogação da dispensa na apresentação de CND. Recebido pelo Tribunal de Justiça do Estado de Santa Catarina, restou indeferido efeito suspensivo. Submetido à julgamento em sessão virtual realizada em 09/06/2022, foi negado provimento ao recurso. **Trânsito em julgado em 02/08/2022.**



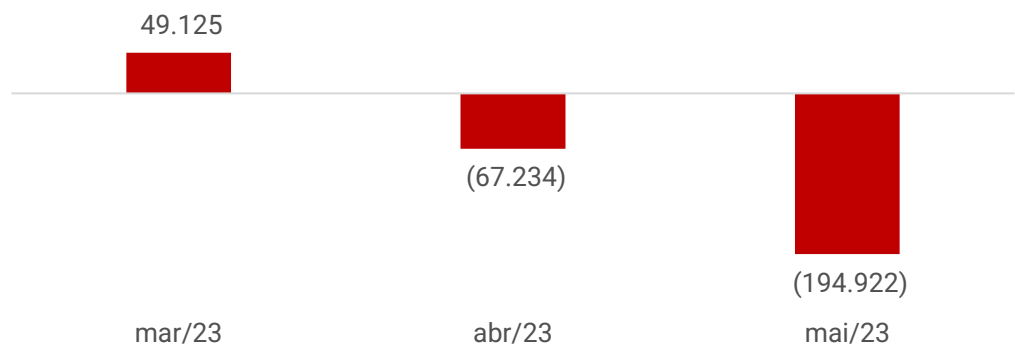
A empresa ABC Shoes atua no setor calçadista e tem como principal atividade a fabricação de calçados de couro.

Resultados

Receitas



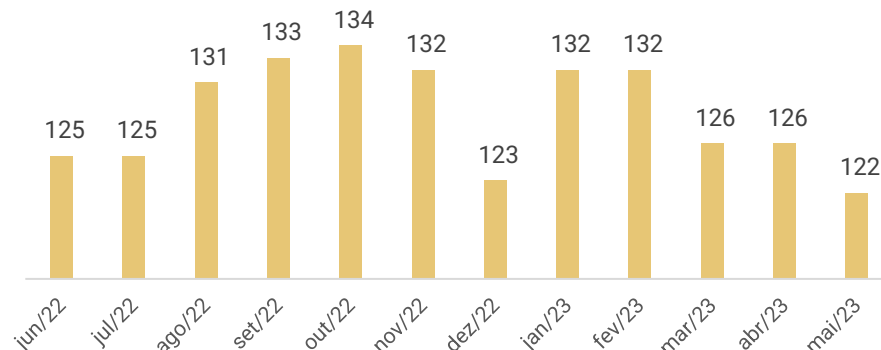
Resultado



Em maio a Recuperanda apresentou decréscimo de 16% nas receitas líquidas. Os custos representaram 86% da receita líquida, as despesas operacionais 24% e as despesas financeiras 6%. Assim o faturamento não foi suficiente para cobri-los, gerando resultado negativo de R\$ 194,9 mil. Em 2023 o resultado acumulado é prejuízo de R\$ 1,2 milhão.

Quadro de Funcionários

Nº DE FUNCIONÁRIOS



Em maio ocorreram 04 demissões. Assim, a Recuperanda finalizou o mês com 126 empregados, sendo 09 registrados na filial e 113 registrados na matriz. Os salários estão em dia, tendo sido pago R\$ 261 mil referente a folha da competência de abril.

Em maio, foram pagos em sua integralidade FGTS e INSS da competência abril/2023.

Fluxo de Caixa

Caixa Líquido proveniente das Atividades Operacionais	20.078
Caixa Líquido das Atividades de Investimento	- 2.497
Aumento Líquido de caixa e equivalentes de caixa	17.581
Caixa no início do período	163.103
Caixa no final do período	180.684

A ABC Shoes financia sua operação, principalmente, pelo desconto de duplicatas que, em maio, representava comprometimento de 72,5% dos clientes a receber, além de gerar custos financeiros para a empresa. Os principais desembolsos são com pagamento de despesas financeiras, fornecedores, salários, tributos e despesas da operação.

A Recuperanda possuía ao final de maio R\$ 180,6 mil nas disponibilidades, sendo saldo em conta corrente de R\$ 12,7 mil e aplicações R\$ 233,85, ratificados pelos extratos enviados. Enquanto o caixa de R\$ 167,7 mil não representa a realidade, pois não são registrados pela contabilidade os pagamentos de serviços tomados de prestadores informais, salientando que esse procedimento está em desacordo com as normas contábeis e fiscais, além de distorcer as demonstrações contábeis que registram aumentos constantes no saldo em caixa de valores inexistentes e não são registrados custos essenciais para a fabricação.

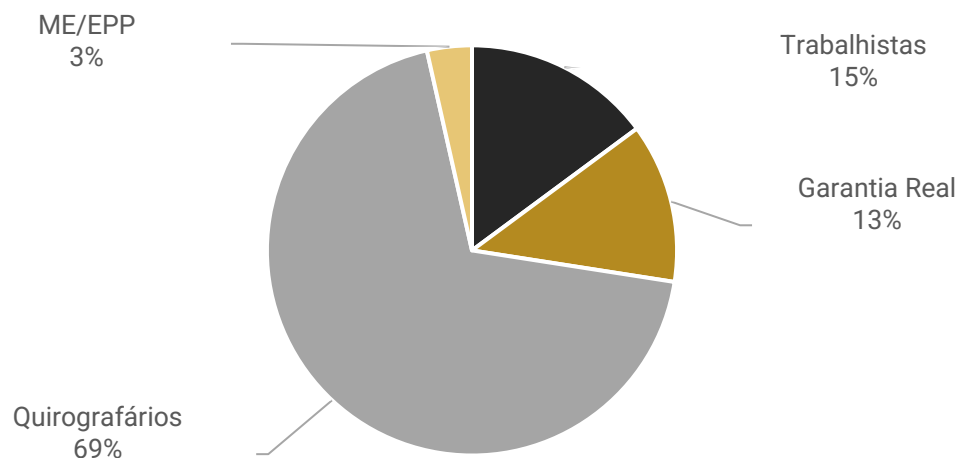
2. RESUMO



A empresa ABC Shoes atua no setor calçadista e tem como principal atividade a fabricação de calçados de couro.

Endividamento concursal

Classificação	Quantidade Credores	% Quantidade Credores	Valor Total (R\$)	% Valor Total
Trabalhistas	182	43%	4.486.516,66	15%
Garantia Real	1	0%	3.797.157,43	13%
Quirografários	185	43%	20.816.756,68	69%
ME/EPP	60	14%	1.066.351,26	4%
Total	428	100%	30.166.782,03	100%



PRINCIPAIS CREDORES DA RECUPERAÇÃO JUDICIAL

CLASSE	CRETOR	VALOR (R\$)
CLASSE III	BANCO SAFRA S/A	10.641.704,66
CLASSE II	TRAVESSIA SECURITIZADORA DE CRÉDITOS	3.797.157,43
CLASSE III	BANCO SANTANDER BRASIL S/A	2.061.384,77
CLASSE III	RAPHAELLA BOOZ FRANQUIAS	1.291.761,27
CLASSE III	FUNDO DE INVESTIMENTO - EXODUS INSTITUCIONAL	719.498,98
CLASSE I	MATHEUS GONCALVES	435.688,79
CLASSE I	MAIA BRITTO SOCIEDADE DE ADVOGADOS	379.715,74
CLASSE III	SIFRA S/A	363.370,66

Passivo extraconcursal

Em maio o passivo extraconcursal da ABC Shoes encerrou em **R\$ 24.238.698,04** marcado sobretudo, por obrigações tributárias, conforme abaixo:



Informações relevantes

- ❖ **Caixa:** a empresa utiliza mão de obra informal, sendo que eles não emitem documento fiscal válido para a Receita Federal. A contabilidade registra os valores desembolsados como suprimento de caixa, estando esta operação em desacordo com a legislação contábil e fiscal, além de expor um valor irreal como disponibilidades, distorcendo as demonstrações financeiras, pois estes valores compõem o custo do produto e não são registrados como custo, afetando diretamente o resultado líquido da empresa.
- ❖ **Retorno referente as diferenças na utilização dos recursos da venda dos imóveis:** a Recuperanda se comprometeu a enviar os controles dos pagamentos dos credores classe I para verificar a diferença entre recebimento dos recursos exclusivos para pagamento dessa classe e o efetivo pagamento em valores menores, porém, ainda não apresentou justificativa.
- ❖ **Retorno referente aos pagamentos dos credores classe I:** a empresa pagou em maio/2023 06 credores de classe I, contudo, conforme os valores constantes no quadro geral de credores e os pagamentos efetuados, ainda há cerca de R\$ 462,8 mil, a pagar referente a FGTS dos credores de classe I, que deveriam ter sido recolhidos à CEF conforme o plano estipulava. A Recuperanda se comprometeu a efetuar levantamento e apresentar as suas justificativas após conclusão.
- ❖ **Passivo tributário subdimensionado:** os parcelamentos vigentes não apresentam os encargos pactuados na adesão, desta forma, o passivo tributário não representa a realidade da empresa.



Em **03/07/2023** foi realizada reunião presencial na sede da empresa, acompanhada pelo sócio administrador Sr. Claudio Cesar Booz.

Na oportunidade, foi relatado que devido ao momento do mercado calçadista, a empresa ainda está com maior giro de linhas populares com margens menores, contudo, está formando uma equipe comercial mais agressiva, com profissionais vindo de concorrentes, e que possuem expertise para alavancar as vendas da primeira linha de produtos, na qual a margem de lucros é maior. Ainda, está em tratativas com um franqueado que está planejando a abertura de mais franquias na região sudeste do Brasil.

A empresa informou ainda, que devido a retração do mercado calçadista, vêm controlando melhor os custos, inclusive deixando de participar de feiras calçadistas. Relatou que parte do prédio que não estava sendo utilizado foi locado, sendo que o contrato já foi assinado e o espaço está em reforma para atender as necessidades do locatário. Desta forma, a empresa vai economizar parte dos custos com IPTU do prédio e ainda obterá receita de aluguel.

Sobre a mão de obra terceirizada utilizada, foi relatado que continua com a necessidade de incremento de mão de obra informal. Desta forma, realiza pagamentos sem os documentos fiscais. Acerca disso, a Administração judicial informou que nas demonstrações financeiras os registros desta operações ainda estão de forma inadequada, visto que as saídas referente a esses pagamentos são registradas como suprimento de caixa e, desta forma, o caixa da empresa aumenta constantemente e o custo dos produtos fica distorcido. Em razão da mão de obra não ser registrada em custo, o resultado líquido da empresa fica afetado.

A recuperanda informou que irá se reunir com o contador responsável para tratar do assunto, pois a adequação dos registros contábeis é de interesse da empresa, pois franqueados planejam expansão das franquias, com investimento na recuperanda, e solicitaram esclarecimentos acerca de dados das demonstrações financeiras.

A empresa relatou que vem mantendo a regularidade dos pagamentos dos salários mensais.

Quanto aos tributos, estão com três parcelamentos de ICMS e um de INSS ativos e com pagamentos regulares. Em relação ao valores inadimplentes, planejam aderir a parcelamentos, assim que houver possibilidade.

Referente ao pagamento aos credores da classe I, a Recuperanda relata que o valor exposto no quadro geral de credores é compostos por verbas salariais, FGTS e multa do FGTS. As verbas salariais alega já terem sido quitadas, exceto por 02 credores que se habilitaram posteriormente. A parte do FGTS efetuaram a confissão de dívida dos valores à Caixa Econômica Federal, contudo, relataram as dificuldades em efetuar parcelamentos com a Caixa Econômica Federal. Desta forma, aguardam o requerimento de ofício, requerido nos autos da Recuperação Judicial.

Quanto a classe III de credores, alega a Recuperanda que o valor inadimplente está sendo negociado diretamente com o credor e, assim que terminada negociação, a Administração Judicial será informada.



Classe I - Trabalhistas

A classe reúne 183 **credores** no valor total de **R\$ 4.486.516,66**. O prazo para o pagamento das parcelas dos credores até 150 salários mínimos é entre dezembro/2021 a novembro/2022, sendo os pagamentos condicionados à venda dos imóveis de matrículas 8.668 e 8.664. Os credores acima de 150 salários mínimos serão pagos na forma dos quirografários.

Até maio/2023 foram realizados os pagamentos de R\$ 1.560.740,49 referentes aos credores até 150 salários mínimos, restando saldo em atraso de R\$ 395.380,10. O prazo final de pagamento previsto no plano era novembro/2022, contudo não pôde ser concluído, segundo informações da Recuperanda, devido a alienação dos imóveis disponibilizados para pagamento da classe ter sido feita de forma parcelada e, até novembro/2022, não haviam sido disponibilizados valores suficientes para efetuar a quitação. Em janeiro/2023 a Recuperanda não efetuou pagamentos da classe I, pois os recursos referente a parcela mensal da venda dos imóveis foram liberados somente no dia 31, desta forma os pagamentos foram efetuados em fevereiro/2023. Em maio a Recuperanda efetuou pagamento de 06 credores no valor de R\$ 2.438,86, estes credores disponibilizaram os dados bancários em data posterior aos demais. **A recuperanda informa que além dos 02 credores que disponibilizaram os dados bancários em data posterior aos demais, já quitou as verbas trabalhistas e que os valores remanescentes são compostos de FGTS e multa do FGTS, sendo que os valores serão pagos de forma parcelada junto à Caixa Econômica Federal. Embora a parcela referente a FGTS deva ser recolhida à Caixa Econômica Federal, o prazo estipulado no plano já findou e o valor se encontra em atraso.**

Classe II – Garantia Real

A Classe II engloba **1 credor**, no valor total de **R\$ 3.797.157,43** cujo pagamento será realizado mediante dação em pagamento do terreno urbano matriculado sob n° 8.666, ofertado em garantia à Cédula de Crédito Bancário Confissão de Dívida n° 488896069, mediante Escritura Pública de Constituição de Hipoteca, firmado originalmente com Itaú Unibanco S/A, posteriormente cedido ao Fundo de Investimento em Direitos Creditórios Não Padronizados Alternative I e, em seguida, adquirido pela Travessia Securitizadora de Créditos Financeiros VIII S/A.

Classe III – Quirografários

A Classe III compreende **185 credores**, no valor total de **R\$ 20.816.756,68**.

- **Credores financeiros:** possui carência de 2 meses para esta subclasse onde, até o momento, apenas o credor G2 COMPANHIA SECURITIZADORA DE CREDITOS FINANCEIROS se habilitou como credor financeiro. Até maio/2022 foram realizados os pagamentos de 5 parcelas no valor total de R\$ 297.161,15, restando em atraso 11 parcelas, referente ao período de julho/2022 a maio/2023, no valor total de R\$ 601.743,98, além das correção e juros previstos no plano.
- **Demais credores:** compreende 184 dos credores da classe III no valor total de R\$ 18.755.371,91 e possui carência de 36 meses, onde os pagamentos deverão iniciar em outubro/2024 em 120 parcelas mensais.


Classe IV – ME's e EPP's

A Classe IV compreende **60 credores**, no valor total de **R\$ 1.066.351,26** com carência de 36 meses, logo o pagamento das 120 parcelas deverá ter seu início em **outubro/2024**.

3. DESCRIÇÃO DA EMPRESA - FOTOS



Fotos capturadas na empresa em visita realizada em 03.07.2023



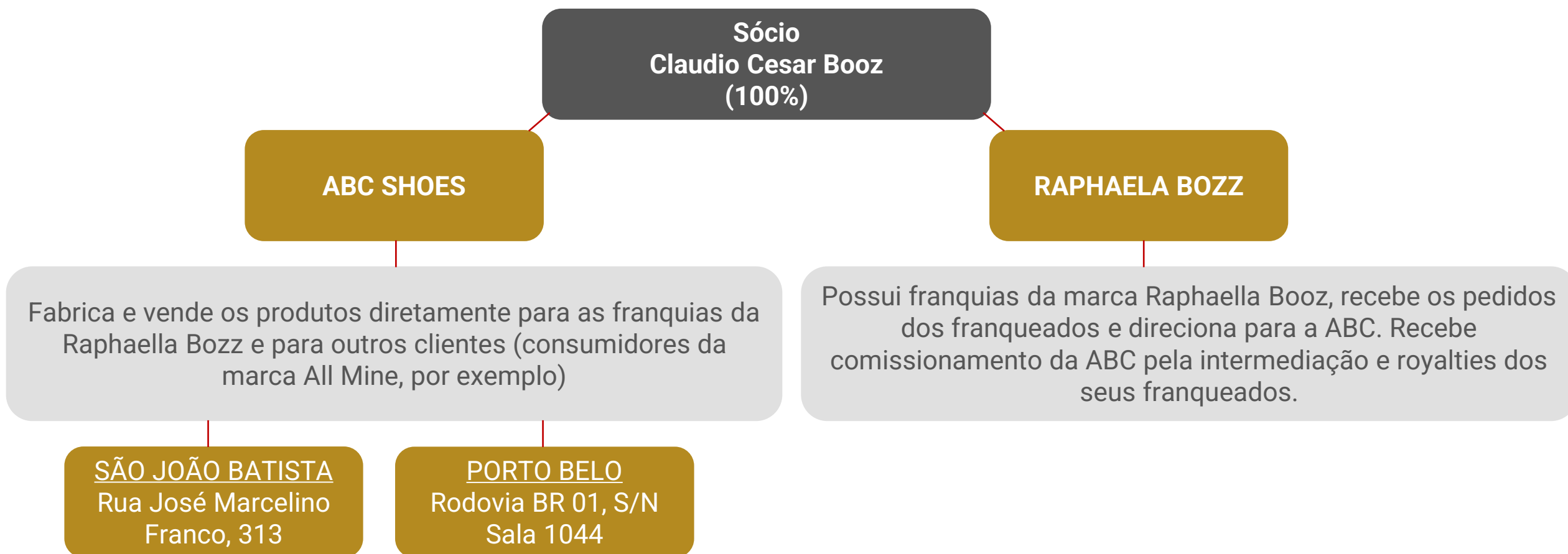
3. DESCRIÇÃO DA EMPRESA – ESTRUTURA SOCIETÁRIA



A empresa possui, atualmente, sua fábrica localizada na **Rua José Marcelino Franco, 313, Jardim São Paulo, São João Batista/SC**, além de uma loja localizada em Porto Belo/SC.

O sócio também é o único sócio da empresa **RAPHAELLA BOOZ FRANQUIAS LTDA**, CNPJ: 10.845.752/0001-07, cujo endereço é na Rua José Marcelino Franco, 313, Jardim São Paulo, São João Batista/SC, junto com a empresa ABC.

Em reunião presencial, realizada em 19.11.2020, o sr. Claudio Booz, explicou a relação comercial entre as empresas:



4. DADOS FINANCEIROS-ECÔNOMICOS – BALANÇO PATRIMONIAL



Balança Patrimonial		mar/23	abr/23	mai/23
ATIVO	Circulante	10.817.812	10.503.316	10.329.847
	Disponibilidades	164.784	163.103	180.684
	Valores a Receber	10.653.028	10.340.213	10.149.163
	Cientes Nacionais	7.888.515	8.416.528	8.656.572
	(-) Duplicatas Descontadas	- 4.826.424	- 5.633.682	- 6.278.748
	Cartões a Receber	54.993	29.656	47.991
	Adiantamentos	65.537	123.530	116.108
	Impostos a Recuperar	4.201.298	4.158.812	4.219.615
	Crédito entre Estabelecimentos	84.846	91.786	31.536
	Estoques	3.007.187	2.978.642	3.185.961
	Outros Créditos	153.167	152.778	151.376
	Despesas Antecipadas	23.910	22.162	18.752
	Não Circulante	11.158.181	11.148.299	11.138.102
	Realizável a Longo Prazo	2.050	2.180	2.310
Quotas de capital - VIACREDI	2.050	2.180	2.310	
Permanente	11.156.131	11.146.119	11.135.792	
Imobilizado	11.156.131	11.146.119	11.135.792	
Total do Ativo	21.975.993	21.651.614	21.467.949	
Balança Patrimonial		mar/23	abr/23	mai/23
PASSIVO	Circulante	32.215.258	31.913.412	31.890.901
	Empréstimos Bancários	10.539.159	10.522.492	10.505.825
	Fornecedores	5.859.337	5.606.808	5.727.557
	Obrigações Fiscais	4.603.568	4.567.834	4.536.503
	Salários e Encargos a Pagar	9.986.142	9.978.603	9.942.980
	Provisões Trabalhistas	287.656	328.530	347.525
	Parcelamentos de Obrigações	260.744	268.365	273.631
	Outras Obrigações	356.390	385.723	380.398
	Obrigações entre Estabelecimentos	84.846	91.786	31.536
	Vendas Antecipadas	237.416	163.271	144.945
	Exigível a Longo Prazo	8.622.921	8.667.230	8.700.998
	Impostos Parcelados Federais	5.731.263	5.791.658	5.841.513
	Impostos Parcelados Estaduais	1.528.274	1.512.187	1.496.100
	Outras Obrigações	1.363.384	1.363.384	1.363.384
	Patrimônio Líquido	-18.862.186	-18.929.028	-19.123.949
	Capital Social	2.721.000	2.721.000	2.721.000
	Reserva de Lucros	2.341.425	2.341.425	2.341.425
Prejuízos Acumulados	-23.924.611	-23.991.452	-24.186.374	
Total do Passivo	21.975.993	21.651.614	21.467.949	

Disponibilidades: engloba caixa de R\$ 167.705,33, contas bancárias de R\$ 12.745,28 e aplicações financeiras R\$ 233,85. Os saldos em conta corrente e aplicações financeiras foram ratificadas pelos extratos. A empresa informou que o saldo em caixa é apenas contábil, não correspondendo à realidade, sendo que o real saldo ao final de maio no montante de R\$ 896,54. O saldo em caixa por não corresponder a realidade, está sendo utilizado para lançamentos de valores não identificados nos extratos bancários, não sendo possível verificar o tipo de entradas que representou crescimento de 11% do saldo contábil.

Cientes: a Recuperanda possui R\$ 8,6 milhões na rubrica clientes, contudo, apresenta alta inadimplência conforme informado pela empresa. O saldo foi ratificado pelo *aging list* enviado, entretanto, apresenta cerca de 72,5% dos títulos já negociados, tendo na realidade R\$ 2,3 milhões a receber. Em maio o acréscimo de 3% da rubrica se deve às vendas a prazo que somaram R\$ 2,1 milhões, enquanto os recebimentos e baixas de títulos descontados antecipadamente exibiram R\$ 1,8 milhão. Dentre as vendas, as principais foram para as empresas Calcenter Calçados (R\$ 418,8 mil), Amaro Ltda (R\$ 412,2 mil) e BS Importação e Exportação (R\$ 393 mil). Ainda, dentro dos recebíveis, há os valores das vendas por cartão que encerraram com R\$ 47,9 mil e possuem prazo médio de recebimento de 75 dias, com taxas cobradas pelas operadoras dos cartões que variam de 1,19% a 2,30%, a depender do prazo.

Adiantamentos: a Recuperanda realizou adiantamentos a fornecedores que somaram R\$ 114,5 mil e recebeu mercadorias e serviços previamente adiantados no montante de R\$ 121,9 mil, justificando o decréscimo de 6% da rubrica. A ABC possui ampla movimentação nesta rubrica e de valores bastante variáveis, segundo a empresa, em virtude da recuperação judicial alguns fornecedores exigem um adiantamento como garantia de recebimento e somente após a confirmação do pagamento é que colocam a matéria-prima em produção. No mês principais recebimentos de mercadorias foram das empresas Ariane Ferreira Roesler (R\$ 15,2 mil) e Empório de Couros Yurgel (R\$ 14,4 mil). Há também valores com adiantamentos de salários, que em maio registrou R\$ 3,9 mil de entrada e saída, finalizando com saldo zerado.

Impostos a Recuperar: compreende a conta de IPI a restituir (R\$ 54,6 mil), impostos a recuperar (R\$ 29,6 mil) e Pis/Cofins referente ao mandado de segurança 5004470-60.2017.4.04.7205 (R\$ 4,1 milhões). Em maio houve a atualização monetária de R\$ 45,8 mil no saldo de Pis e Cofins mandado de segurança, além de terem sido realizadas as apurações dos impostos para o período seguinte, motivo do crescimento da rubrica.

Crédito entre Estabelecimentos: demonstrou decréscimo de 66% e se refere aos valores de mercadorias produzidas pela empresa e transferidas para as filiais para comercialização, as transferências são suportadas pelas notas fiscais de transferência conforme legislação fiscal e o saldo é igual no passivo.

Estoques: engloba os estoques de matérias-primas, produtos acabados e mercadorias para revenda. O valor final da rubrica apresentou aumento de 7%, devido, em sua maioria, as compras de matéria prima, as quais foram adquiridas R\$ 232 mil e utilizadas R\$ 106 mil. Os valores registrados foram ratificados pelos inventários e marcam estoque de matéria prima (R\$ 2.542.051,47), estoque produtos acabados (R\$ 52.133,01) e estoque de mercadoria para revenda (R\$ 591.776,15).

Outros Créditos: trata-se de bloqueio judicial no montante de R\$ 120.502,06 e depósito judicial de R\$ 30.874,43.

Despesas Antecipadas: engloba seguros a apropriar e alvará de funcionamento, em maio a movimentação foi referente as apropriações mensais, sendo R\$ 1 mil de seguros e R\$ 2,3 mil de alvará, justificando a queda de 15% no saldo.

Imobilizado: em maio a movimentação foi relativo. Exclusivamente, a apropriação de depreciação no valor de R\$ 10.326,58. O inventário do imobilizado ratifica os saldos contabilizados.

4. DADOS FINANCEIROS-ECÔNOMICOS – BALANÇO PATRIMONIAL



Balança Patrimonial		mar/23	abr/23	mai/23
ATIVO	Circulante	10.817.812	10.503.316	10.329.847
	Disponibilidades	164.784	163.103	180.684
	Valores a Receber	10.653.028	10.340.213	10.149.163
	Cientes Nacionais	7.888.515	8.416.528	8.656.572
	(-) Duplicatas Descontadas	- 4.826.424	- 5.633.682	- 6.278.748
	Cartões a Receber	54.993	29.656	47.991
	Adiantamentos	65.537	123.530	116.108
	Impostos a Recuperar	4.201.298	4.158.812	4.219.615
	Crédito entre Estabelecimentos	84.846	91.786	31.536
	Estoques	3.007.187	2.978.642	3.185.961
	Outros Créditos	153.167	152.778	151.376
	Despesas Antecipadas	23.910	22.162	18.752
	Não Circulante	11.158.181	11.148.299	11.138.102
	Realizável a Longo Prazo	2.050	2.180	2.310
Quotas de capital - VIACREDI	2.050	2.180	2.310	
Permanente	11.156.131	11.146.119	11.135.792	
Imobilizado	11.156.131	11.146.119	11.135.792	
Total do Ativo	21.975.993	21.651.614	21.467.949	
Balança Patrimonial		mar/23	abr/23	mai/23
PASSIVO	Circulante	32.215.258	31.913.412	31.890.901
	Empréstimos Bancários	10.539.159	10.522.492	10.505.825
	Fornecedores	5.859.337	5.606.808	5.727.557
	Obrigações Fiscais	4.603.568	4.567.834	4.536.503
	Salários e Encargos a Pagar	9.986.142	9.978.603	9.942.980
	Provisões Trabalhistas	287.656	328.530	347.525
	Parcelamentos de Obrigações	260.744	268.365	273.631
	Outras Obrigações	356.390	385.723	380.398
	Obrigações entre Estabelecimentos	84.846	91.786	31.536
	Vendas Antecipadas	237.416	163.271	144.945
	Exigível a Longo Prazo	8.622.921	8.667.230	8.700.998
	Impostos Parcelados Federais	5.731.263	5.791.658	5.841.513
	Impostos Parcelados Estaduais	1.528.274	1.512.187	1.496.100
	Outras Obrigações	1.363.384	1.363.384	1.363.384
	Patrimônio Líquido	-18.862.186	-18.929.028	-19.123.949
	Capital Social	2.721.000	2.721.000	2.721.000
	Reserva de Lucros	2.341.425	2.341.425	2.341.425
Prejuízos Acumulados	-23.924.611	-23.991.452	-24.186.374	
Total do Passivo	21.975.993	21.651.614	21.467.949	

Empréstimos e Financiamentos: engloba os créditos junto a instituições financeiras arrolados no processo de Recuperação Judicial. Destaca-se que o valor contabilizado evidencia diferença de R\$ 6,6 milhões em relação ao relacionado na RJ e, segundo a ABC não há previsão para correção da rubrica. Em maio não foram realizados os pagamentos das parcelas em aberto do credor G2 Securitizadora. Destacamos que o credor está negociando diretamente com a empresa para colocar em dia os pagamentos, encerrando a competência com 11 parcelas em atraso. Na competência exibiu pagamento de uma parcela de mutuo com Rafaella Booz, no montante de R\$ 16,6 mil.

Fornecedores: no período houve acréscimo de 2%, devido as novas compras a prazo. Destaque-se as aquisições com os fornecedores Show Indústria de Calçados (R\$ 195,5 mil), Palmplast (R\$ 64,4 mil) e Ralver Palmilhas (R\$ 45 mil). O *aging list* enviado apresenta diferença de R\$ 822,3 mil. Questionada, a empresa relata que há defasagem de atualização de títulos no sistema, contudo não estipulou data de correção.

Obrigações Fiscais: as contas mais expressivas da rubrica são COFINS (R\$ 3 milhões), PIS (R\$ 712,5 mil) e IPI (R\$ 406,6 mil). Os tributos da competência abril foram pagos ou compensados, porém ainda constam saldos inadimplentes de períodos anteriores. A Recuperanda possui três parcelamentos de ICMS ativos, dos quais dois encontram-se na parcela 15/120 e um na parcela 08/12 e estão em dia. Maiores detalhes podem ser contemplados no item 5 "Dívida Fiscal".

Obrigações Trabalhistas: compreende valores arrolados na recuperação judicial, como salários e rescisões, além de inadimplências de FGTS e INSS que somam R\$ 9,7 milhões. Em maio foi registrado pagamento de FGTS e INSS da competência abril/2023. O INSS da competência março/2023, foi parcelado em 60 meses, sendo paga a parcela de entrada em abril, contudo os encargos de R\$ 15,8 mil que constam no ermo de parcelamento, não foram contabilizados, demonstrando passivo tributário subdimensionado. Além desse registro, há um parcelamento de INSS ativo, o qual encontra-se na parcela 07/60 e está em dia.

Outras Obrigações: envolve, principalmente, inadimplência nas faturas de energia elétrica de R\$ 126 mil e alugueis (filiais) de R\$ 224,4 mil. Em maio houve o pagamento dos alugueis da competência abril/2023 (R\$ 17,9 mil). Energia elétrica teve apropriação de R\$ 25,8 mil e pagamentos de valores das competências 02 e 03/2023 no montante de R\$ 30 mil, ocasionando a retração do saldo em 3%. A Recuperanda informou que o Shopping Muller, entrou com ação de execução de título extrajudicial nº 5012294-70.2022.8.24.0038, cobrando os valores dos alugueis e multa por encerramento, além da diferença do desconto concedido pelo shopping no período de pandemia (75%), devido ao fechamento da loja, a diferença total solicitada é de R\$ 195,7 mil, sendo que a ABC efetuou a defesa dentro do prazo determinado e aguarda decisão do juiz.

Vendas Antecipadas: a ABC realizou novas vendas antecipadas no montante de R\$ 74,8 mil e entrega de mercadorias de pedidos anteriores no valor de R\$ 93 mil, demonstrando decréscimo de 11% do saldo final, que terminou a competência com R\$ 144,9 mil. Os principais clientes que receberam mercadorias pagas antecipadas, foram BS Importação e Exportação (R\$ 41 mil) e Rebelo Comércio (R\$ 13,8 mil).

4. DADOS FINANCEIROS-ECÔNOMICOS - DEMONSTRAÇÃO DE RESULTADO



DRE	mar/23	abr/23	mai/23	2023
Receita Operacional Bruta	2.901.157	2.223.414	1.864.070	10.509.570
Deduções da Receita Bruta	- 773.313	- 632.488	- 641.848	- 3.114.045
Receita Líquida	2.127.844	1.590.926	1.222.222	7.395.525
Custos dos Produtos Vendidos	-1.560.034	- 997.015	-1.049.618	- 6.117.422
Lucro Bruto	567.811	593.911	172.604	1.278.103
Despesas Comerciais	- 185.806	- 164.515	- 183.585	- 961.354
Despesas Administrativas	- 107.275	- 103.885	- 104.320	- 542.790
Despesas Tributárias	- 1	- 2.368	- 2.368	- 5.585
Outras Receitas	548	12.266	1.115	13.950
Outras Despesas não Operacionais	-	-	-	- 4.342
Outras Receitas não Operacionais	-	-	-	884
Resultado do Operacional	275.277	335.409	- 116.553	- 221.134
Resultado Financeiro	- 226.152	- 402.642	- 78.368	- 1.029.965
Resultado antes IR	49.125	- 67.234	- 194.922	- 1.251.099
Resultado Contábil	49.125	- 67.234	- 194.922	- 1.251.099

Receitas: o faturamento bruto de maio apresentou decréscimo de 16% em comparação ao seu antecessor, justificado pela empresa que o mercado têxtil está em crise.

Deduções da Receita Bruta: compreende as devoluções de vendas (R\$ 290,8 mil) e os impostos incidentes sobre a venda (R\$ 350,9 mil). Representou 34% da receita bruta, exibindo alto índice de devoluções, equivalente 16% dos valores faturados. Referente as devoluções, a empresa relatou que foi em parte por falta de qualidade do produto e também foi realizada ação de aceite de devolução para os clientes não ficarem inadimplentes por conta das vendas do varejo estarem fracas.

Custos dos Produtos Vendidos: aduz compras de materiais de R\$ 397 mil, mão-de-obra de R\$ 302 mil e gastos gerais de fabricação de R\$ 281 mil. Em maio houve crescimento dos custos, que representaram 86% das receitas líquidas, de acordo com a Recuperanda, é justificado pois variam de acordo com o produto que é fabricado, alguns mais elevados que outros, além de terem sido realizados lançamentos de notas pertinentes a abril em maio. Ressaltamos que o valor de custos não representa a realidade, visto que há valores de mão de obra informal que não são lançadas nos custos e os valores ficam represados no caixa, pela contabilização equivocada e em desacordo com as normas contábeis e fiscais.

Despesas Comerciais: envolve dispêndios salariais com o pessoal de vendas, fretes, comissões e depreciações. Na competência a rubrica apresentou acréscimo de 12%, devido, principalmente, pelas despesas com propaganda e publicidade que passaram de R\$ 6,7 mil para R\$ 16,6 mil, elucidado serem devido a cobrança da promoção de vendas, e fretes e carretos que passaram de R\$ 56 mil para R\$ 77,9 mil, devido as devoluções de mercadorias que foram coletas. Destaca-se que a taxa de comissionamento dos representantes comerciais atualmente é de 7,4%.

Despesas Administrativas: compreende, sobretudo, despesas advocatícias de R\$ 28,7 mil e serviços de terceiros no valor de R\$ 25 mil, sendo as mais expressivas da rubrica. Em maio as principais movimentações ocorreram pelos valores das despesas advocatícias que passaram de R\$ 17 mil para R\$ 28,7 mil, por motivo de ações ingressadas contra clientes inadimplentes, além das despesas com manutenção e conservação que retraíram R\$ 7,5 mil.

Outras Receitas: na competência de maio a rubrica registrou R\$ 1,1 mil, em virtude de bonificações, doações ou brindes, além de amostras grátis de fornecedores de matérias primas, conforme esclarecido pela empresa.

Resultado Financeiro: exibe as contas de receitas com rendimento de aplicação R\$ 0,96, juros R\$ 12,5 mil e valores de atualização dos créditos tributários R\$ 45,8 mil, somando R\$ 58,3 mil, as quais não fizeram frente as despesas financeiras, que majoritariamente correspondem a gastos com duplicatas descontadas no valor de R\$ 91,9 mil e juros sobre obrigações R\$ 15,2 mil, refletindo em resultado financeiro negativo de R\$ 78,3 mil. Sobre os descontos, a Recuperanda elucidou que a política adotada pela empresa para seus clientes é de 8% de desconto dos pagamentos à vista, exceto para a Allmine que possui firmado em contrato o desconto de 6,5% em duplicatas referentes ao marketing e logística, sendo que alguns dos descontos ocorrem em boletos. A retração na competência se deve as despesas com desconto de títulos, que passaram de R\$ 390,5 mil para R\$ 91,9 mil, tendo em vista que na competência anterior houve a recompra de títulos que foram devolvidos pelo problema com matéria prima, o que não ocorreu em maio.

Resultado: a retração do faturamento em comparação à competência anterior, em conjunto com o aumento dos custos e despesas, provocou o resultado negativo de R\$ 194.921,66 em maio. Em 2023 o resultado acumulado é prejuízo de R\$ 1.251.099,22. Destacamos que a empresa não possui contabilidade integrada com os custos, além de não contabilizar custos provenientes de prestadores de serviços informais, o que gera distorções nos resultados apresentados.

4. DADOS FINANCEIROS-ECÔNOMICOS - DEMONSTRAÇÃO DO FLUXO DE CAIXA



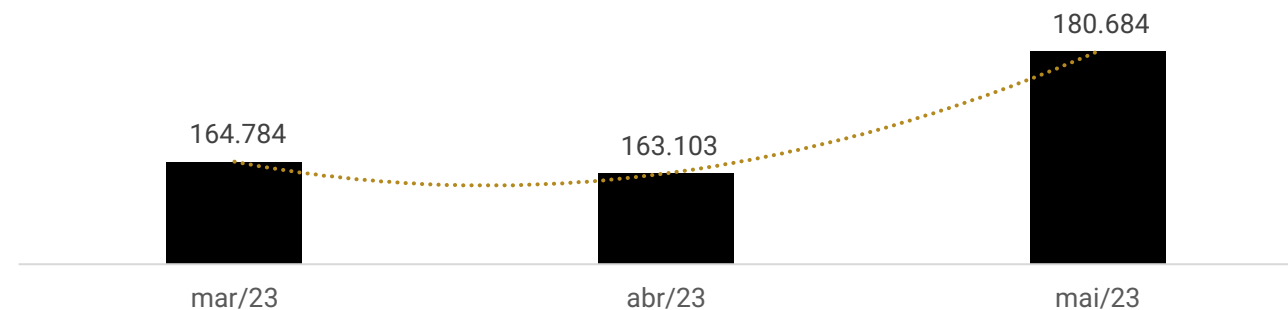
DEMONSTRATIVO DO FLUXO DE CAIXA	mar/23	abr/23	mai/23
Fluxos de Caixa das Atividades Operacionais			
Recebimentos de Clientes	2.411.043	1.857.570	1.817.141
Pagamentos a fornecedores e empregados	- 1.905.752	- 1.384.703	- 1.319.622
Juros pagos, recebidos e descontos obtidos	- 13.115	552	- 10.343
Pagamentos de impostos sobre Atividades Operacionais	- 96.293	- 137.041	- 106.092
Pagamentos Salários e Encargos	- 415.950	- 282.076	- 278.914
Pagamento Despesas Operacionais	- 95.070	- 53.493	- 82.090
Transferências Operacionais Entre Filiais	-	-	-
Caixa Líquido proveniente das Atividades Operacionais	- 115.137	808	20.078
Fluxos de Caixa das Atividades de Investimentos			
Juros recebidos	16	9	1
Impostos taxas e contribuições sobre investimentos	- 1	- 2.368	- 2.368
Investimentos	- 130	- 130	- 130
Caixa Líquido das Atividades de Investimento	- 114	- 2.490	- 2.497
Aumento Líquido de caixa e equivalentes de caixa	- 115.251	- 1.681	17.581
Caixa no início do período	280.036	164.784	163.103
Caixa no final do período	164.784	163.103	180.684

Caixa Operacional: a Recuperanda destinou os recursos advindos dos clientes para o pagamento de fornecedores, empregados e despesas vinculadas às operações, restando caixa operacional positivo de R\$ 20 mil.

Caixa de Investimentos: compreende em maio, saídas referente a pagamento de Quotas Capital Viacred R\$ 130,00, juros sobre aplicação financeira R\$ 0,96 e IPTU R\$ 2,3 mil, gerando resultado negativo de R\$ 2.497,00.

Caixa no Final do Período: o caixa encerrou com saldo positivo de R\$ 180.684,46, salientando que trata-se de saldo meramente contábil, visto que a empresa informa que necessita de mão de obra informal, como os prestadores informais não possuem documento fiscal válido para fornecer, não são contabilizados esses pagamentos, sendo feita uma manobra contábil, em que o valor dos pagamentos são lançados como suprimento de caixa e o saldo é utilizado para ajustes de pagamentos e recebimentos não identificados nos extratos bancários, desta forma o valor em caixa apresenta relevante distorção e variação constante dos valores nas demonstrações contábeis. O saldo real de caixa era de R\$ 896,54, conforme informado pela empresa. Observamos que essa prática está em desacordo com as normas contábeis e fiscais.

Evolução Saldo Final Caixa



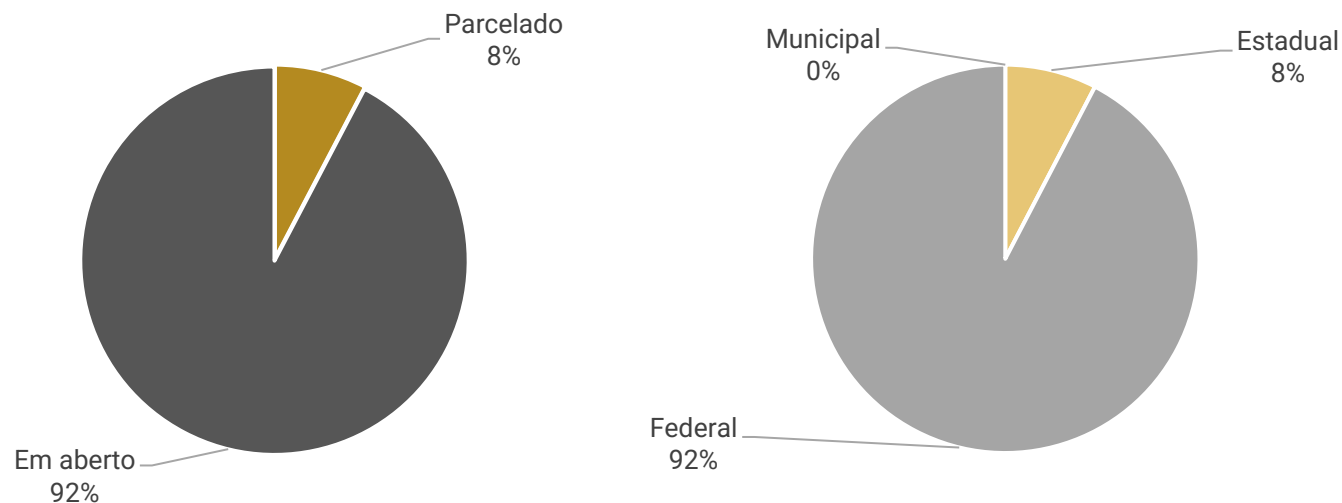
5. DÍVIDA TRIBUTÁRIA - DÍVIDA FISCAL



A ABC Shoes realiza compensações mensais e está pagando de forma parcial os tributos correntes. Contudo, há dívidas tributárias de competências anteriores em aberto. Possui três parcelamentos de ICMS ativos com pagamentos regulares, além de 01 parcelamento de INSS, que encontra-se adimplente. Destacamos que não são registrados os encargos dos parcelamentos conforme determina as legislações contábil e fiscal. A Recuperanda relata que optou por não contabilizar o total dos encargos dos parcelamentos, reconhecendo os encargos por regime de caixa, contrariando as normas que determinam a contabilização por regime de competência, desta forma a dívida tributária é maior que a registrada em suas demonstrações.

No período, o passivo tributário da ABC alcançou **R\$ 23.027.540,65** porém, devido à falta de registro dos encargos sobre os parcelamentos, a dívida tributária está subdimensionada.

Distribuição do passivo tributário



Posição Tributária



A Recuperação Judicial restou concedida independente da apresentação das certidões negativas fiscais, uma vez que, entendeu o juízo, a devedora demonstrou ter iniciado procedimentos necessários ao pagamento, mediante parcelamento dos débitos. Além disso, ressaltou que os entes públicos possuem meios próprios para a cobrança de seus créditos. A questão, dentre outros pontos, foi objeto do Agravo de Instrumento nº 5064208-30.2021.8.24.0000 interposto pelo Banco Safra, ao qual restou negado provimento em sessão virtual realizada em 09/06/2022, decisão da qual sobreveio a oposição de Embargos de Declaração. Os Embargos de Declaração restaram desacolhidos em 03/11/2022. A Agravante, então, interpôs Recurso Especial, o qual foi inadmitido.

Posição Tributos Municipais

ISS Retido	29
Parcelamento ISS	59
Total	88

Posição Tributos Estaduais

ICMS a recolher	38.896
ICMS parcelamento 221100396270	32.865
ICMS parcelamento 221100125030	1.356.319
ICMS parcelamento 221100125021	332.858
Total	1.760.938

Posição Tributos Federais

IPI	406.658
FCP	31
IRRF	220.520
PIS	712.511
COFINS	3.056.787
Previdência Social CP e LP	5.372.957
INSS Receita Bruta	2.606.062
INSS serviços	204
CSRF	22.217
IRPJ Diferido	886.903
CSLL Diferido	319.285
FGTS	1.872.690
Simplex Nacional a pagar	78.651
Simplex Federal	127.487
Parcelamento INSS	47.630
Processo Fiscais	5.535.922
Total	21.266.514

6. PLANO DE RECUPERAÇÃO JUDICIAL – PROPOSTA DE PAGAMENTO



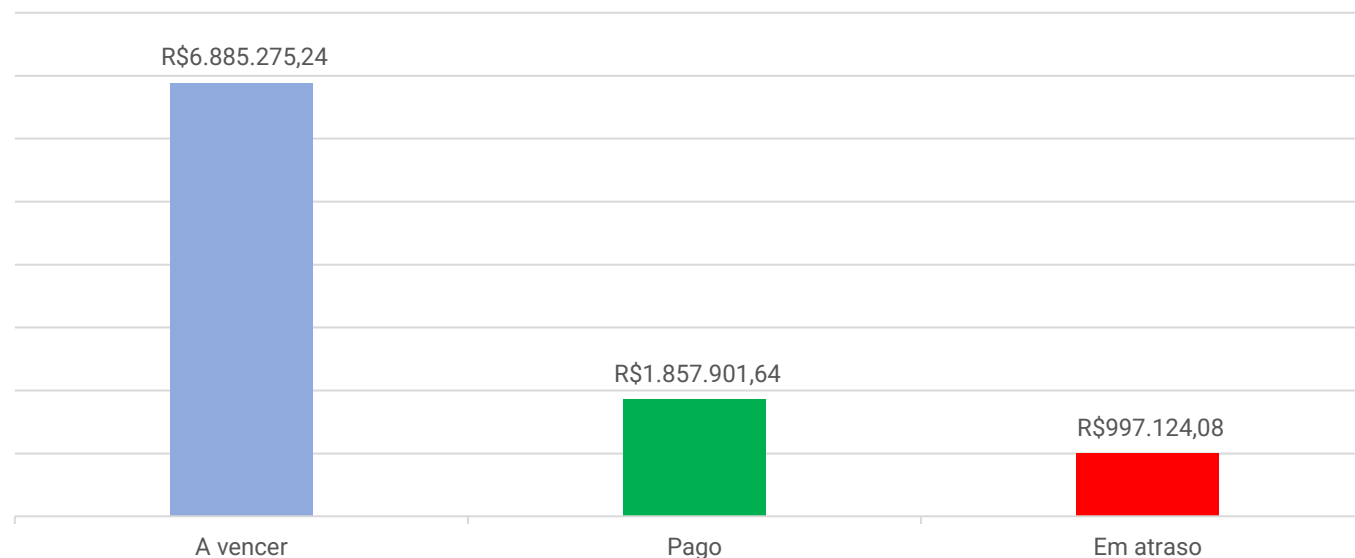
CONDIÇÕES DO PLANO								
CLASSE	Subclasse	DESÁGIO	CARÊNCIA	N° PARCELAS	PERIODICIDADE	JUROS	CORREÇÃO	RECURSOS UTILIZADOS
Classe I - Trabalhista	Até 150 salários mínimos	50%	-	Até 12 meses	Não consta	-	TR	Será quitado com a venda direta dos imóveis de matrícula 8.668 (valor mínimo R\$ 1.224.160,00) e 8.664 (valor mínimo R\$ 1.775.375,00) em até 12 meses da decisão homologatória da aprovação do plano de recuperação judicial.
	Acima de 150 salários mínimos	85%	36 meses	120	Mensal	-	TR	Venda das lojas/filiais da Recuperanda como UPI, venda dos terrenos sob matrícula 6.549, 8.665, 8.667, 8.677, 13.022. Após a homologação do plano de recuperação judicial.
Classe II - Garantia Real	Aplicável a todos	-	-	-	À vista	-	-	Após a homologação do plano de recuperação judicial, o magistrado deverá determinar a expedição de ofício para o registro de imóveis da Comarca de São João Batista/SC, a fim de que transfira a titularidade para o respectivo credor do terreno urbano matriculado sob n° 8.666, ofertado em garantia à Cédula de Crédito Bancário Confissão de Dívida n° 488896069, mediante Escritura Pública de Constituição de Hipoteca, firmado originalmente com Itaú Unibanco S/A, posteriormente cedido ao Fundo de Investimento em Direitos Creditórios Não Padronizados Alternative I e em seguida adquirido pela Travessia Securitizadora de Créditos Financeiros VIII S/A.
Classe III - Quirografários	Aplicável a todos	85%	36 meses	120	Mensal	-	TR	Venda das lojas/filiais da Recuperanda como UPI, venda dos terrenos sob matrícula 6.549, 8.665, 8.667, 8.677, 13.022. Após a homologação do plano de recuperação judicial.
Classe IV - ME e EPP	Aplicável a todos	85%	36 meses	120	Mensal	-	TR	Venda das lojas/filiais da Recuperanda como UPI, venda dos terrenos sob matrícula 6.549, 8.665, 8.667, 8.677, 13.022. Após a homologação do plano de recuperação judicial.
TOTAL								

6. PLANO DE RECUPERAÇÃO JUDICIAL – CUMPRIMENTO DO PLANO



CLASSE	Subclasse	VALOR RJ	DESÁGIO	CARÊNCIA	INÍCIO DOS PAGAMENTOS	FIM DOS PAGAMENTOS	VALOR APÓS DESÁGIO	ATUALIZAÇÃO EM MAIO DE 2023		
								PAGO	EM ATRASO	A VENCER
Classe I - Trabalhista	Até 150 salários mínimos	R\$ 3.912.241,18	50%	-	dez/21	nov/22	R\$ 1.956.120,59	R\$ 1.560.740,49	R\$ 395.380,10	R\$ -
	Acima de 150 salários mínimos	R\$ 574.275,48	85%	36 meses	out/24	ago/34	R\$ 86.141,32	R\$ -	R\$ -	R\$ 86.141,32
Classe II - Garantia Real	Aplicável a todos	R\$ 3.797.157,43	-	-	-	-	R\$ 3.797.157,43	R\$ -	R\$ -	R\$ 3.797.157,43
Classe III - Quirografários	Demais Credores	R\$ 18.755.371,91	85%	36 meses	out/24	ago/34	R\$ 2.813.305,79	R\$ -	R\$ -	R\$ 2.813.305,79
	Credores Financeiros	R\$ 2.061.384,77	55%	2 meses	dez/21	mai/23	R\$ 927.623,15	R\$ 297.161,15	R\$ 601.743,98	R\$ 28.718,01
Classe IV - ME e EPP	Aplicável a todos	R\$ 1.066.351,26	85%	36 meses	out/24	ago/34	R\$ 159.952,69	R\$ -	R\$ -	R\$ 159.952,69
TOTAL		R\$ 30.166.782,03					R\$ 9.740.300,96	R\$ 1.857.901,64	R\$ 997.124,08	R\$ 6.885.275,24
							100,00%	19,07%	10,24%	70,69%

Resumo PRJ





ANEXOS



medeiros²
costa beber
administração judicial



 **0800 150 1111**

 **+55 51 99871-1170**

PORTO ALEGRE

Av. Dr. Nilo Peçanha, 2900 - 701
RS - CEP 91330-001

NOVO HAMBURGO

R. Júlio de Castilhos, 679, Salas 111 e 112,
RS - CEP 93.510-130

CAXIAS DO SUL

Av. Itália, 482/501, Ed. Domênica Verdi
RS - CEP 95010-040

BLUMENAU

Rua Dr. Artur Balsini, 107, BBC Blumenau
Bairro Velha - CEP: 89036-240

RIO DE JANEIRO

Rua da Quitanda, 86 - 2º andar, Ed.
Galeria Sul América Seguros
Bairro Centro - CEP: 20091-005

SÃO PAULO

Av. Brig. Faria Lima, 4221, 1º andar
Bairro Itaim Bibi - CEP: 04538-133

Empresa: ABC SHOES INDUSTRIA E COMERCIO DE CALÇADOS LTDA "EM RECUPERAÇÃO JUDICIAL" Emp.: 496
 CNPJ: 86.154.119/0001-34 IE: 250090589 Fone: (483)26544-53
 Endereço: RUA JOSE MARCELINO FRANCO, 313 CEP: 88.240-000
 Bairro: JARDIM SAO PAULO Período: 01/05/2023 a 31/05/2023
 Cidade: SAO JOAO BATISTA - SC Data do NIRE: 11/07/2019
 NIRE: 42200045983
 Página: 00001

BALANCETE DE VERIFICAÇÃO LEVANTADO EM: 31/05/2023

ATIVO

Contas Contábeis	Saldo Anterior	Débitos	Créditos	Saldo Atual
1 ATIVO	21.651.614,21	6.964.278,20	(7.147.943,06)	21.467.949,35
2 ATIVO CIRCULANTE	10.503.315,65	6.964.148,20	(7.137.616,48)	10.329.847,37
3 DISPONÍVEL	163.103,08	2.369.329,30	(2.351.747,92)	180.684,46
4 CAIXA	162.061,57	401.198,80	(395.555,04)	167.705,33
5 Caixa	150.506,43	213.272,16	(202.601,47)	161.177,12
691951 Caixa - Filial 11	11.555,14	187.926,64	(192.953,57)	6.528,21
7 BANCOS	876,14	1.967.802,13	(1.955.932,99)	12.745,28
1338 Banco do Brasil S/A - Matriz cc nº 3.082-1	0,00	150.993,80	(150.993,80)	0,00
646206 Cooperativa de Crédito - VIACREDI	6,57	1.663.962,39	(1.663.945,11)	23,85
1553 Cooperativa de Crédito - VIACREDI - 2	869,57	152.845,94	(140.994,08)	12.721,43
17 APLICAÇÕES FINANC LIQUIDEZ IMEDIATA	165,37	328,37	(259,89)	233,85
18 Banco do Brasil S.A.	66,91	327,41	(258,13)	136,19
1355 Banco do Brasil - cc nº 3.082-1	98,46	0,96	(1,76)	97,66
246 CLIENTES	2.782.846,41	3.341.584,43	(3.746.607,33)	2.377.823,51
247 CLIENTES NACIONAIS	8.416.528,26	2.112.446,24	(1.872.402,61)	8.656.571,89
621527 (-) DUPLICATAS DESCONTADAS	(5.633.681,85)	1.229.138,19	(1.874.204,72)	(6.278.748,38)
621528 (-) Duplicatas Descontadas	(223.351,95)	0,00	0,00	(223.351,95)
1365 (-) Delmont	(45.745,89)	0,00	0,00	(45.745,89)
1368 (-) Novax	(4.121.159,43)	851.363,62	(1.599.244,76)	(4.869.040,57)
1597 (-) Ophir Capital	(111.896,21)	44.297,72	(58.671,77)	(126.270,26)
1717 (-)Via Capital Artemus	(30.908,92)	23.323,28	0,00	(7.585,64)
1721 (-)Opera	(933.521,41)	285.997,86	(216.288,19)	(863.811,74)
1735 (-) Invista FIDC	(167.098,04)	24.155,71	0,00	(142.942,33)
32 CRÉDITOS	4.556.562,04	911.344,51	(901.279,40)	4.566.627,15
33 DUPLICATAS A RECEBER	29.656,22	270.717,78	(252.383,04)	47.990,96
675218 Cartão de Crédito Cielo	29.656,22	270.717,78	(252.383,04)	47.990,96
40 ADIANTAMENTOS	123.530,12	118.427,69	(125.849,77)	116.108,04
41 Adiantamentos a Fornecedores	123.530,12	114.503,73	(121.925,81)	116.108,04
43 Adiantamentos de Salários	0,00	3.923,96	(3.923,96)	0,00
64 OUTROS CRÉDITOS	152.777,89	1.445,52	(2.846,92)	151.376,49
621716 Saldo de Bloqueio Judicial	119.056,54	1.445,52	0,00	120.502,06
1513 Depósito Judicial	33.721,35	0,00	(2.846,92)	30.874,43
72 IMPOSTOS A RECUPERAR	14.652,93	320.772,15	(305.794,30)	29.630,78
73 IPI a Recuperar	0,00	1.578,16	(29,24)	1.548,92
74 PIS a Recuperar	0,00	24.061,42	(21.583,79)	2.477,63
75 COFINS a Recuperar	0,00	110.828,37	(99.877,07)	10.951,30
77 ICMS a Recuperar - Estoques	0,00	184.304,20	(184.304,20)	0,00
1301 CSLL a Compensar de Anos Anteriores	5.494,85	0,00	0,00	5.494,85
1300 IRPJ a Compensar de Anos Anteriores	9.158,08	0,00	0,00	9.158,08
85 IMPOSTOS A COMPENSAR/DEDUZIR DO IMPOSTO A RECOLHER	4.089.464,76	45.825,29	0,00	4.135.290,05
1551 PIS/COFINS a Compensar/Deduzir Mandado de Segurança 5004470-60.2017.4.04.7205	4.089.464,76	45.825,29	0,00	4.135.290,05
99 IMPOSTOS A RESTITUIR	54.694,57	0,00	0,00	54.694,57
100 IPI a Restituir	54.694,57	0,00	0,00	54.694,57
150 CRÉDITOS ENTRE ESTAB.MESMA EMPRESA	91.785,55	154.156,08	(214.405,37)	31.536,26
619845 Transferencia de mercadoria Matriz/Filial	0,00	101.596,98	(101.596,98)	0,00
1317 Créditos Com a Matriz	91.785,55	52.559,10	(112.808,39)	31.536,26
1313 ESTOQUES MERCADORIA/PRODUTO	2.978.642,17	341.889,96	(134.571,50)	3.185.960,63

Empresa: ABC SHOES INDUSTRIA E COMERCIO DE CALÇADOS LTDA "EM RECUPERAÇÃO JUDICIAL" Emp.: 496
 CNPJ: 86.154.119/0001-34 IE: 250090589 Fone: (483)26544-53
 Endereço: RUA JOSE MARCELINO FRANCO, 313 CEP: 88.240-000
 Bairro: JARDIM SAO PAULO Período: 01/05/2023 a 31/05/2023
 Cidade: SAO JOAO BATISTA - SC Data do NIRE: 11/07/2019
 NIRE: 42200045983
 Página: 00002

BALANCETE DE VERIFICAÇÃO LEVANTADO EM: 31/05/2023

ATIVO

Contas Contábeis	Saldo Anterior	Débitos	Créditos	Saldo Atual
112 ESTOQUE MERCADORIA/PRODUTO	2.978.642,17	341.889,96	(134.571,50)	3.185.960,63
113 MATÉRIA PRIMA	2.416.295,46	232.013,59	(106.257,58)	2.542.051,47
115 Matéria Prima em Geral a Prazo	2.416.295,46	232.013,59	(106.257,58)	2.542.051,47
121 PRODUTOS ACABADOS	49.983,23	4.660,60	(2.510,82)	52.133,01
122 Produtos Acabados em Geral	49.983,23	4.660,60	(2.510,82)	52.133,01
131 MERCADORIAS PARA REVENDA	512.363,48	105.215,77	(25.803,10)	591.776,15
251 Mercadoria para Revenda em Geral a Prazo	512.363,48	105.215,77	(25.803,10)	591.776,15
152 DESP.EXERC.SEGUINTE PAGAS ANTEC.	22.161,95	0,00	(3.410,33)	18.751,62
154 DESPESAS ANTECIPADAS	22.161,95	0,00	(3.410,33)	18.751,62
155 Seguros a Apropriar	3.369,44	0,00	(1.061,26)	2.308,18
636301 Alvará a Apropriar	18.792,51	0,00	(2.349,07)	16.443,44
432 ATIVO NÃO CIRCULANTE	11.148.298,56	130,00	(10.326,58)	11.138.101,98
181 INVESTIMENTOS	2.180,00	130,00	0,00	2.310,00
616077 INVESTIMENTOS	2.180,00	130,00	0,00	2.310,00
646210 Quotas de capital - VIACREDI	2.180,00	130,00	0,00	2.310,00
188 ATIVO IMOBILIZADO	11.146.118,56	0,00	(10.326,58)	11.135.791,98
189 BENS E DIREITOS EM USO	13.815.153,11	0,00	0,00	13.815.153,11
190 Terrenos	10.175.180,00	0,00	0,00	10.175.180,00
191 Prédios e Benfeitorias	1.420.048,40	0,00	0,00	1.420.048,40
192 Máquinas e Instalações	1.334.022,58	0,00	0,00	1.334.022,58
276 Sistemas Aplicativos - Software	49.554,55	0,00	0,00	49.554,55
193 Móveis e Utensílios	582.732,79	0,00	0,00	582.732,79
194 Computadores e Periféricos	229.814,79	0,00	0,00	229.814,79
196 Veículos	15.000,00	0,00	0,00	15.000,00
244 Ferramentas	8.800,00	0,00	0,00	8.800,00
208 DEPREC/AMORTIZ/EXAUSTÃO ACUMULADA	(2.669.034,55)	0,00	(10.326,58)	(2.679.361,13)
209 (-)Depreciação Acumulada Prédios e Benfeitorias	(561.137,50)	0,00	(4.268,42)	(565.405,92)
210 (-)Depreciação Acumulada Máquinas/Instal.	(1.295.550,64)	0,00	(2.544,56)	(1.298.095,20)
277 (-) Depreciação Acumulada Sistemas/Aplic/Software	(49.554,55)	0,00	0,00	(49.554,55)
211 (-)Depreciação Acumulada Móveis e Utensílios	(524.678,10)	0,00	(2.128,12)	(526.806,22)
212 (-)Depreciação Acumulada Computador/Perif	(222.384,86)	0,00	(1.130,68)	(223.515,54)
214 (-)Depreciação Acumulada Veículos	(6.928,90)	0,00	(254,80)	(7.183,70)
250 (-) Depreciação Acumulada de Ferramenta	(8.800,00)	0,00	0,00	(8.800,00)

MARLI ANA

TRAINOTTI:61347213953

Assinado de forma digital por MARLI ANA TRAINOTTI:61347213953
 Dados: 2023.06.22 19:11:57 -03'00'

SOCIO ADMINISTRADOR: CLAUDIO CESAR BOOZ
 RG: 1604140/SSP
 CPF: 743.595.689-91

CONTADORA: MARLI ANA TRAINOTTI
 CPF: 613.472.139-53
 CRC: SC02244702 SC
 RG: 1.925.257/SSP/SC

Empresa: ABC SHOES INDUSTRIA E COMERCIO DE CALÇADOS LTDA "EM RECUPERAÇÃO JUDICIAL" Emp.: 496
 CNPJ: 86.154.119/0001-34 IE: 250090589 Fone: (483)26544-53
 Endereço: RUA JOSE MARCELINO FRANCO, 313 CEP: 88.240-000
 Bairro: JARDIM SAO PAULO Período: 01/05/2023 a 31/05/2023
 Cidade: SAO JOAO BATISTA - SC Data do NIRE: 11/07/2019
 NIRE: 42200045983
 Página: 00003

BALANCETE DE VERIFICAÇÃO LEVANTADO EM: 31/05/2023

PASSIVO

Contas Contábeis	Saldo Anterior	Débitos	Créditos	Saldo Atual
300 PASSIVO	21.651.614,21	(5.287.950,28)	5.104.285,42	21.467.949,35
301 PASSIVO CIRCULANTE	31.913.411,74	(2.559.366,31)	2.536.855,49	31.890.900,92
302 EMPRÉSTIMOS E FINANCIAMENTOS	10.522.491,94	(16.666,66)	0,00	10.505.825,28
303 Banco do Brasil S.A	1.509.669,21	0,00	0,00	1.509.669,21
616755 Empréstimo GiroCaixa Fácil	273.600,00	0,00	0,00	273.600,00
675828 Empréstimo - Banco Safra	1.380.838,74	0,00	0,00	1.380.838,74
1381 Santander Incorporada	612.769,75	0,00	0,00	612.769,75
1383 Bradesco Capital de Giro	171.037,07	0,00	0,00	171.037,07
1385 Banco Itaú Unibanco S/A	2.585.995,71	0,00	0,00	2.585.995,71
1388 Mutuo Marcos Fabio Poscai	150.439,03	0,00	0,00	150.439,03
1389 Mutuo Jose Airton Ramos	1.318.577,53	0,00	0,00	1.318.577,53
1732 Mutuo Rafaella Andressa Booz	133.333,36	(16.666,66)	0,00	116.666,70
1391 Mutuo Ivone Aparecida Ramos	354.070,00	0,00	0,00	354.070,00
1392 ACC - Banco do Brasil SA	932.161,54	0,00	0,00	932.161,54
1509 Mutuo GUINCHOS NH TRANSPORTES LTDA	350.000,00	0,00	0,00	350.000,00
1511 Mutuo JJS SOLADOS LTDA	750.000,00	0,00	0,00	750.000,00
310 FORNECEDORES	5.606.807,64	(1.402.733,31)	1.523.482,69	5.727.557,02
434 FORNECEDORES NACIONAIS	5.606.807,64	(1.402.733,31)	1.523.482,69	5.727.557,02
620572 Fornecedores Diversos	829.063,91	0,00	0,00	829.063,91
312 OBRIGAÇÕES TRABALHISTAS E SOCIAIS	9.978.602,73	(338.859,85)	303.237,37	9.942.980,25
314 Salários a Pagar	215.439,22	(216.694,37)	197.204,52	195.949,37
315 Previdência Social a Pagar	5.194.857,46	(37.862,20)	37.857,67	5.194.852,93
616079 INSS Receita Bruta	2.620.648,06	(31.126,19)	16.539,67	2.606.061,54
316 FGTS a Pagar	1.874.061,96	(20.521,56)	19.149,56	1.872.689,96
318 Contribuições Sindicais a Recolher	59.019,84	(2.095,65)	2.262,29	59.186,48
1204 Rescisões a pagar	14.576,19	(14.399,16)	14.062,94	14.239,97
1205 Férias a pagar	0,00	(16.160,72)	16.160,72	0,00
319 OBRIGAÇÕES FISCAIS/TRIBUTÁRIAS	4.567.834,11	(380.468,39)	349.137,34	4.536.503,06
320 ICMS a Recolher	67.564,92	(251.869,12)	223.200,04	38.895,84
1328 ICMS Substituição Tributária á Recolher	0,00	(354,35)	354,35	0,00
321 IPI a Recolher	408.195,80	(1.567,41)	29,24	406.657,63
1398 FCP - Outros Estados	31,08	0,00	0,00	31,08
323 IRRF a Recolher	221.664,06	(3.960,09)	2.815,72	220.519,69
325 PIS a Recolher	712.885,14	(21.958,13)	21.583,79	712.510,80
326 COFINS a Recolher	3.057.020,33	(100.110,01)	99.877,07	3.056.787,39
331 INSS Retido s/ Serviços de Terceiros	203,54	0,00	0,00	203,54
332 ISS Retido s/Serviços de Terceiros	50,10	(50,13)	29,40	29,37
350 CSRF a Recolher	21.568,21	(599,15)	1.247,73	22.216,79
1083 Simples Nacional a Pagar	78.650,93	0,00	0,00	78.650,93
334 OUTRAS OBRIGAÇÕES	385.723,13	(52.697,73)	47.372,57	380.397,97
336 Seguros a Pagar	1.662,48	(166,25)	0,00	1.496,23
337 Energia Elétrica a Pagar	130.413,03	(30.136,19)	25.813,00	126.089,84
1400 Convenio SC CARD	23.333,32	0,00	0,00	23.333,32
338 Telefone a Pagar e Dívidas	3.865,27	(2.386,49)	2.386,49	3.865,27
339 Água a Pagar	856,67	(856,67)	0,00	0,00
340 Aluguéis a Pagar	224.433,58	(17.993,35)	17.998,28	224.438,51
999 Pró-Labore a Pagar	1.158,78	(1.158,78)	1.174,80	1.174,80
352 VENDAS ANTECIPADAS	163.271,11	(93.223,15)	74.897,07	144.945,03
614540 Adiantamento Clientes	163.271,11	(93.223,15)	74.897,07	144.945,03
356 PARCELAMENTO OBRIG SOCIAIS/FISCAIS/TRIB	268.365,17	(28.325,78)	33.592,04	273.631,43
447 Parcelamento Inss	34.158,44	(4.033,02)	17.504,95	47.630,37
621698 Parcelamento ISS	59,10	0,00	0,00	59,10
1632 ICMS Parcelado nº 221100125030	155.007,88	(12.917,32)	12.917,32	155.007,88
1634 ICMS Parcelado nº 221100125021	38.068,85	(3.169,78)	3.169,77	38.068,84
1716 ICMS Parcelado nº 221100396270	41.070,90	(8.205,66)	0,00	32.865,24
369 PROVISÕES	328.530,36	(32.332,69)	51.326,95	347.524,62
370 Férias	207.718,32	(25.653,46)	25.128,91	207.193,77
371 13º Salário	76.446,93	(2.978,49)	19.593,73	93.062,17
372 Fgts 13º Salário e Férias	20.773,52	(2.248,47)	3.525,57	22.050,62
431 Inss sobre Férias e 13º Salário	23.591,59	(1.452,27)	3.078,74	25.218,06

Empresa: ABC SHOES INDUSTRIA E COMERCIO DE CALÇADOS LTDA "EM RECUPERAÇÃO JUDICIAL" Emp.: 496
CNPJ: 86.154.119/0001-34 IE: 250090589 Fone: (483)26544-53
Endereço: RUA JOSE MARCELINO FRANCO, 313 CEP: 88.240-000
Bairro: JARDIM SAO PAULO Período: 01/05/2023 a 31/05/2023
Cidade: SAO JOAO BATISTA - SC Data do NIRE: 11/07/2019
NIRE: 42200045983
Página: 00004

BALANCETE DE VERIFICAÇÃO LEVANTADO EM: 31/05/2023

PASSIVO

Contas Contábeis	Saldo Anterior	Débitos	Créditos	Saldo Atual
373 OBRIGAÇÕES ENTRE ESTABELECIMENTOS	91.785,55	(214.058,75)	153.809,46	31.536,26
619846 Transferencia de mercadoria Matriz/Filial	0,00	(101.250,36)	101.250,36	0,00
691960 Débitos Com Filial - 11	91.785,55	(112.808,39)	52.559,10	31.536,26
375 PASSIVO NÃO CIRCULANTE	8.667.230,11	(20.120,11)	53.887,73	8.700.997,73
376 OBRIGAÇÕES EXIGÍVEIS A LONGO PRAZO	8.667.230,11	(20.120,11)	53.887,73	8.700.997,73
383 OUTRAS OBRIGAÇÕES	1.363.384,43	0,00	0,00	1.363.384,43
1416 IRPJ Diferido	886.903,25	0,00	0,00	886.903,25
1417 CSLL Diferido	319.285,18	0,00	0,00	319.285,18
1418 Contingencias	157.196,00	0,00	0,00	157.196,00
386 PARCELAMENTO OBRIGAÇÕES SOCIAIS/FISCAIS/TRIBUTÁRIAS	7.303.845,68	(20.120,11)	53.887,73	7.337.613,30
1411 Processos Fiscais	5.535.922,18	0,00	0,00	5.535.922,18
388 Previdência Social	128.249,26	(4.033,02)	53.887,73	178.103,97
1415 Simples Federal	127.486,88	0,00	0,00	127.486,88
1631 ICMS Parcelado nº 221100125030	1.214.228,51	(12.917,32)	0,00	1.201.311,19
1633 ICMS Parcelado nº 221100125021	297.958,85	(3.169,77)	0,00	294.789,08
396 PATRIMÔNIO LÍQUIDO	(18.929.027,64)	(2.708.463,86)	2.513.542,20	(19.123.949,30)
397 CAPITAL SOCIAL	2.721.000,00	0,00	0,00	2.721.000,00
398 CAPITAL SOCIAL REALIZADO	2.721.000,00	0,00	0,00	2.721.000,00
399 Capital Subscrito e Integralizado	2.721.000,00	0,00	0,00	2.721.000,00
402 RESERVAS	2.341.424,57	0,00	0,00	2.341.424,57
405 RESERVAS DE REAVALIAÇÃO	3.547.613,00	0,00	0,00	3.547.613,00
406 Reservas de Reavaliação de Bens	3.547.613,00	0,00	0,00	3.547.613,00
1419 RESERVA DE AGIO	(1.206.188,43)	0,00	0,00	(1.206.188,43)
1420 IRPJ Diferido	(886.903,25)	0,00	0,00	(886.903,25)
1421 CSLL Diferido	(319.285,18)	0,00	0,00	(319.285,18)
413 RESULTADO ACUMULADO	(23.991.452,21)	(2.708.463,86)	2.513.542,20	(24.186.373,87)
414 LUCROS OU PREJUÍZOS ACUMULADOS	(23.991.452,21)	(2.708.463,86)	2.513.542,20	(24.186.373,87)
416 (-)Prejuízos Acumulados	(22.935.667,05)	0,00	0,00	(22.935.667,05)
417 Resultado Exercício_Período Ant.Balanco	(1.055.785,16)	0,00	0,00	(1.055.785,16)
418 Resultado do Exercício - Período do Balanço	0,00	(2.708.463,86)	2.513.542,20	(194.921,66)

MARLI ANA

TRAINOTTI:61347213953

Assinado de forma digital por MARLI ANA TRAINOTTI:61347213953
Dados: 2023.06.22 19:12:13 -03'00'

SOCIO ADMINISTRADOR: CLAUDIO CESAR BOOZ
RG: 1604140/SSP
CPF: 743.595.689-91

CONTADORA: MARLI ANA TRAINOTTI
CPF: 613.472.139-53
CRC: SC02244702 SC
RG: 1.925.257/SSP/SC

Empresa: ABC SHOES INDUSTRIA E COMERCIO DE CALÇADOS LTDA "EM RECUPERAÇÃO JUDICIAL" Emp.: 496
 CNPJ: 86.154.119/0001-34 IE: 250090589 Fone: (483)26544-53
 Endereço: RUA JOSE MARCELINO FRANCO, 313 CEP: 88.240-000
 Bairro: JARDIM SAO PAULO Período: 01/05/2023 a 31/05/2023
 Cidade: SAO JOAO BATISTA - SC Data do NIRE: 11/07/2019
 NIRE: 42200045983
 Página: 00005

DEMONSTRATIVO DE RESULTADO LEVANTADO EM: 01/05/2023 A 31/05/2023

DEMONSTRAÇÃO DO RESULTADO

Contas Contábeis	Saldo Anterior	Débitos	Créditos	Saldo Atual
600 RECEITA OPERACIONAL BRUTA	0,00	0,00	1.864.070,34	1.864.070,34
601 VENDA DE PRODUTOS	0,00	0,00	1.683.660,29	1.683.660,29
602 Venda de Produtos - Mercado Interno	0,00	0,00	1.290.459,65	1.290.459,65
603 Venda de Produtos em Geral	0,00	0,00	1.290.459,65	1.290.459,65
609 VENDA PRODUTO - MERC.EXTERNO	0,00	0,00	393.200,64	393.200,64
610 Venda de produtos para Exportação em Geral	0,00	0,00	393.200,64	393.200,64
1315 VENDAS DE MERCADORIAS	0,00	0,00	180.410,05	180.410,05
613 VENDAS DE MERCADORIAS	0,00	0,00	180.410,05	180.410,05
614 Vendas de mercadorias em geral	0,00	0,00	180.410,05	180.410,05
634 (-)DEDUÇÕES DA RECEITA BRUTA	0,00	(719.167,01)	77.318,98	(641.848,03)
635 DEVOUÇÃO/DESC./ABATIMENTO	0,00	(368.195,70)	77.318,98	(290.876,72)
636 Devoluções Sobre Vendas	0,00	(368.195,70)	77.318,98	(290.876,72)
637 Devoluções de Vendas Mercado Interno	0,00	(359.926,46)	0,00	(359.926,46)
566 Devoluções Vendas Mercadorias - M.Interno	0,00	(8.269,24)	641,26	(7.627,98)
1011 (-) ICMS S/Devoluções de Vendas M.Interno	0,00	0,00	47.917,61	47.917,61
650648 (-) PIS S/Devoluções de Vendas M.Interno	0,00	0,00	5.130,18	5.130,18
650649 (-) COFINS S/Devoluções Vendas M.Interno	0,00	0,00	23.629,93	23.629,93
646 IMPOSTOS INCIDENTE S/ VENDA/SERVIÇO	0,00	(350.971,31)	0,00	(350.971,31)
647 IPI	0,00	(29,24)	0,00	(29,24)
648 ICMS	0,00	(222.548,46)	0,00	(222.548,46)
1327 ICMS Substituição Tributária	0,00	(354,35)	0,00	(354,35)
1600 FUMDES - Fundo de Apoio Manutenção Desenvolvimento Educação Superior	0,00	(2.923,73)	0,00	(2.923,73)
1700 Fundosocial - Doações Vinculadas à TTD	0,00	(3.654,67)	0,00	(3.654,67)
650 PIS	0,00	(21.583,79)	0,00	(21.583,79)
651 COFINS	0,00	(99.877,07)	0,00	(99.877,07)
654 (=)RECEITA OPERACIONAL LÍQUIDA	0,00	(719.167,01)	1.941.389,32	1.222.222,31
655 (-)CUSTO PRODUTO E SERVIÇO VENDIDO	0,00	(1.535.605,74)	485.987,30	(1.049.618,44)
656 CUSTO PRODUTO/SERVIÇO VENDIDO	0,00	(1.462.911,31)	482.405,70	(980.505,61)
657 COMPRA DE MATERIAIS	0,00	(826.153,81)	429.033,66	(397.120,15)
660 Compra de Matéria Prima a Vista	0,00	(1.115,24)	0,00	(1.115,24)
253 Compra de Matéria Prima a Prazo	0,00	(815.679,42)	301.140,91	(514.538,51)
254 Compra de Material de Embalagem a Prazo	0,00	(9.295,19)	678,69	(8.616,50)
256 (-) ICMS sobre compra de Matéria prima a Vista	0,00	(63,96)	67.341,97	67.278,01
263 (-) ICMS sobre compra de Matéria prima a Prazo	0,00	0,00	58.293,93	58.293,93
257 (-) IPI sobre compra de matéria prima em geral	0,00	0,00	1.578,16	1.578,16
664 MÃO DE OBRA DIRETA	0,00	(326.907,93)	24.704,61	(302.203,32)
665 Remuneração	0,00	(209.163,86)	187,37	(208.976,49)
667 Salários	0,00	(208.585,14)	187,37	(208.397,77)
668 Horas Extras	0,00	(578,72)	0,00	(578,72)
669 Encargos Sociais	0,00	(54.840,61)	3.160,80	(51.679,81)
670 Previdência Social	0,00	(34.282,22)	1.452,27	(32.829,95)
671 FGTS	0,00	(20.558,39)	1.708,53	(18.849,86)
679 Provisões	0,00	(62.903,46)	21.356,44	(41.547,02)
680 Despesas com Ferias	0,00	(43.028,11)	19.850,37	(23.177,74)
681 Despesas com 13º Salario	0,00	(19.875,35)	1.506,07	(18.369,28)
682 GASTO GERAL FABRIC./SERVIÇO VENDIDO	0,00	(309.849,57)	28.667,43	(281.182,14)

Empresa: ABC SHOES INDUSTRIA E COMERCIO DE CALÇADOS LTDA "EM RECUPERAÇÃO JUDICIAL" Emp.: 496
 CNPJ: 86.154.119/0001-34 IE: 250090589 Fone: (483)26544-53
 Endereço: RUA JOSE MARCELINO FRANCO, 313 CEP: 88.240-000
 Bairro: JARDIM SAO PAULO Período: 01/05/2023 a 31/05/2023
 Cidade: SAO JOAO BATISTA - SC Data do NIRE: 11/07/2019
 NIRE: 42200045983
 Página: 00006

DEMONSTRATIVO DE RESULTADO LEVANTADO EM: 01/05/2023 A 31/05/2023

DEMONSTRAÇÃO DO RESULTADO

Contas Contábeis	Saldo Anterior	Débitos	Créditos	Saldo Atual
701 OUTROS CUSTOS	0,00	(309.849,57)	28.667,43	(281.182,14)
704 Energia Elétrica	0,00	(21.814,21)	4.461,87	(17.352,34)
722 Serviços de Terceiros	0,00	(241.262,79)	22.205,11	(219.057,68)
726 Materiais Auxiliares e de Consumo	0,00	(40.843,66)	2.000,45	(38.843,21)
732 Despesas com Veículos	0,00	(120,00)	0,00	(120,00)
735 Serviços de Terceiros	0,00	(5.652,50)	0,00	(5.652,50)
737 Peça de Reposição/Ferramentas em Geral	0,00	(156,41)	0,00	(156,41)
738 CUSTO DAS MERCADORIAS VENDIDAS	0,00	(72.694,43)	3.581,60	(69.112,83)
739 MERCADORIAS PARA REVENDA	0,00	(72.694,43)	3.581,60	(69.112,83)
1001 Compra de Mercadorias para Revenda a Prazo	0,00	(46.105,07)	3.581,60	(42.523,47)
1003 (-) ICMS sobre compras de Mercadorias para Revenda a Vista	0,00	(6,98)	0,00	(6,98)
1009 (-) ICMS S/Compras Mercad. p/Rev.Prazo	0,00	(580,64)	0,00	(580,64)
296 ICMS diferencial alíquota sobre mercadorias	0,00	(473,14)	0,00	(473,14)
1544 Despesas de Royalties	0,00	(25.528,60)	0,00	(25.528,60)
814 (=)RESULTADO OPERACIONAL BRUTO	0,00	(2.254.772,75)	2.427.376,62	172.603,87
815 (-)DESPESAS OPERACIONAIS	0,00	(453.691,11)	85.050,34	(368.640,77)
816 DESPESAS COM VENDAS	0,00	(209.960,10)	26.375,40	(183.584,70)
817 GASTOS COM PESSOAL	0,00	(35.040,58)	10.660,94	(24.379,64)
818 Remuneração	0,00	(20.589,15)	2.845,49	(17.743,66)
820 Salários	0,00	(20.558,94)	2.845,49	(17.713,45)
821 Horas Extras	0,00	(30,21)	0,00	(30,21)
823 Encargos Sociais	0,00	(4.057,32)	539,94	(3.517,38)
824 Previdência Social	0,00	(1.940,58)	0,00	(1.940,58)
825 FGTS	0,00	(2.116,74)	539,94	(1.576,80)
833 Provisões	0,00	(10.394,11)	7.275,51	(3.118,60)
834 Despesas com Férias	0,00	(7.791,73)	5.803,09	(1.988,64)
835 Despesas com 13º Salário	0,00	(2.602,38)	1.472,42	(1.129,96)
836 DESPESAS GERAIS DE VENDAS	0,00	(174.919,52)	15.714,46	(159.205,06)
837 Depreciações	0,00	(10.326,58)	0,00	(10.326,58)
1500 Aluguel de Imóveis Comerciais	0,00	(17.998,28)	664,62	(17.333,66)
843 Despesas Postais	0,00	(4.160,12)	0,00	(4.160,12)
844 Despesas Amostras/Brindes/Bonific/Sorteio	0,00	(3.965,41)	0,00	(3.965,41)
845 Propaganda e Publicidade	0,00	(16.676,01)	0,00	(16.676,01)
848 Comissões Sobre Vendas	0,00	(36.751,10)	0,00	(36.751,10)
850 Fretes e Carretos Sobre Vendas	0,00	(85.042,02)	7.134,19	(77.907,83)
282 (-) ICMS Aquisição de Fretes s/Vendas a Vista	0,00	0,00	17,35	17,35
283 (-) ICMS na Aquisição de Fretes sobre Vendas a Prazo	0,00	0,00	7.898,30	7.898,30
864 DESPESAS ADMINISTRATIVAS	0,00	(104.682,40)	362,51	(104.319,89)
865 Gastos Com Pessoal	0,00	(1.320,00)	0,00	(1.320,00)
866 Remuneração	0,00	(1.320,00)	0,00	(1.320,00)
867 Pró-Labore/Honorários da Diretoria	0,00	(1.320,00)	0,00	(1.320,00)
884 DESPESAS GERAIS ADMINISTRATIVAS	0,00	(103.362,40)	362,51	(102.999,89)
885 Material de Escritório	0,00	(1.614,90)	0,00	(1.614,90)
889 Seguros	0,00	(1.061,26)	0,00	(1.061,26)
891 Despesas com Internet	0,00	(479,60)	0,00	(479,60)
892 Despesas Telefônicas	0,00	(2.296,59)	0,00	(2.296,59)
897 Despesas com Cartório	0,00	(327,56)	0,00	(327,56)
898 Manutenção e Conservação	0,00	(11.107,31)	0,00	(11.107,31)
900 Despesas Advogaciais	0,00	(28.730,02)	0,00	(28.730,02)
901 Despesas com Energia Elétrica	0,00	(3.998,79)	362,51	(3.636,28)
910 Serviços de Terceiros	0,00	(25.132,20)	0,00	(25.132,20)
912 Despesas c/Material Limpeza/Higiene	0,00	(2.698,98)	0,00	(2.698,98)
918 Mensalidades/Anuidades/Contribuições	0,00	(486,49)	0,00	(486,49)

Empresa: ABC SHOES INDUSTRIA E COMERCIO DE CALÇADOS LTDA "EM RECUPERAÇÃO JUDICIAL" Emp.: 496
CNPJ: 86.154.119/0001-34 IE: 250090589 Fone: (483)26544-53
Endereço: RUA JOSE MARCELINO FRANCO, 313 CEP: 88.240-000
Bairro: JARDIM SAO PAULO Período: 01/05/2023 a 31/05/2023
Cidade: SAO JOAO BATISTA - SC Data do NIRE: 11/07/2019
NIRE: 42200045983
Página: 00007

DEMONSTRATIVO DE RESULTADO LEVANTADO EM: 01/05/2023 A 31/05/2023

DEMONSTRAÇÃO DO RESULTADO

Contas Contábeis	Saldo Anterior	Débitos	Créditos	Saldo Atual
921 Impostos e Taxas Municipais	0,00	(2.349,07)	0,00	(2.349,07)
924 Impostos e Taxas Estaduais	0,00	(1.291,73)	0,00	(1.291,73)
925 Serviços Contábeis	0,00	(8.660,00)	0,00	(8.660,00)
1014 Consumo de Água	0,00	(32,00)	0,00	(32,00)
558 Despesa com Refeições, Bebidas e Comidas	0,00	(4.276,99)	0,00	(4.276,99)
90072 Despesas com Informática	0,00	(8.818,91)	0,00	(8.818,91)
932 RESULTADOS FINANCEIROS LÍQUIDOS	0,00	(136.680,65)	58.312,43	(78.368,22)
933 RECEITAS FINANCEIRAS	0,00	0,00	58.312,43	58.312,43
680037 Rendimento Sobre Aplicações Financeiras	0,00	0,00	0,96	0,96
680038 Juros Recebidos	0,00	0,00	12.509,21	12.509,21
1675 Correção SELIC recebida nas ações de repetição de indébito tributário	0,00	0,00	45.802,26	45.802,26
940 DESPESAS FINANCEIRAS	0,00	(136.680,65)	0,00	(136.680,65)
562 Despesa com Duplicatas Descontadas	0,00	(91.910,60)	0,00	(91.910,60)
943 Despesas Bancárias	0,00	(680,03)	0,00	(680,03)
945 Descontos Concedidos	0,00	(9.413,55)	0,00	(9.413,55)
946 Despesas c/Cob Dupli/Cheques/C.Crédito	0,00	(11.990,07)	0,00	(11.990,07)
1045 Juros sobre obrigações	0,00	(15.240,64)	0,00	(15.240,64)
1042 Multa sobre Obrigações	0,00	(7.444,71)	0,00	(7.444,71)
1202 IR sobre Conta Aplicação	0,00	(1,05)	0,00	(1,05)
949 DESPESAS TRIBUTÁRIAS	0,00	(2.367,96)	0,00	(2.367,96)
950 IMPOSTOS E TAXAS DIVERSAS	0,00	(2.367,96)	0,00	(2.367,96)
952 IPTU	0,00	(2.367,96)	0,00	(2.367,96)
977 (=)RESULTADO OPERACIONAL LÍQUIDO	0,00	(2.708.463,86)	2.512.426,96	(196.036,90)
978 OUTRAS RECEITAS	0,00	0,00	1.115,24	1.115,24
1288 OUTRAS RECEITAS	0,00	0,00	1.115,24	1.115,24
982 Outras Receitas	0,00	0,00	1.115,24	1.115,24
988 (=)RESULTADO LÍQUIDO ANTES IR/CSLL	0,00	(2.708.463,86)	2.513.542,20	(194.921,66)
992 (=)RESULTADO PERÍODO APÓS PROVISÕES	0,00	(2.708.463,86)	2.513.542,20	(194.921,66)
998 (=)RESULTADO LÍQUIDO DO PERÍODO	0,00	(2.708.463,86)	2.513.542,20	(194.921,66)

MARLI ANA

TRAINOTTI:61347213953

Assinado de forma digital por MARLI ANA TRAINOTTI:61347213953
Dados: 2023.06.22 19:12:29 -03'00'

SOCIO ADMINISTRADOR: CLAUDIO CESAR BOOZ
RG: 1604140/SSP
CPF: 743.595.689-91

CONTADORA: MARLI ANA TRAINOTTI
CPF: 613.472.139-53
CRC: SC02244702 SC
RG: 1.925.257/SSP/SC