



MEDEIROS  
& MEDEIROS  
COSTA BEBER  
ADMINISTRAÇÃO JUDICIAL

# ABC SHOES INDÚSTRIA E COMÉRCIO DE CALÇADOS LTDA

RECUPERAÇÃO JUDICIAL  
Nº 5002939-32.2020.8.24.0062

## RELATÓRIO MENSAL DE ATIVIDADES

5º Relatório Mensal de Atividades.

Apresentado em março de 2021.



**MEDEIROS  
& MEDEIROS  
COSTA BEBER**  
ADMINISTRAÇÃO JUDICIAL

# ÍNDICE

RECUPERAÇÃO JUDICIAL



RELATÓRIO MENSAL DE ATIVIDADES

1. **INTRODUÇÃO**
  1. Principais Eventos
  2. Cronograma processual
  
2. **RESUMO**
  1. Operação da Companhia
  2. Quadro de Funcionários
  3. Faturamento
  
3. **DESCRIÇÃO DA EMPRESA**
  
4. **DADOS FINANCEIROS-ECONÔMICOS**
  1. Balanço Patrimonial
  2. Demonstrativo de Resultado
  
5. **DÍVIDA TRIBUTÁRIA**
  
6. **PLANO DE RECUPERAÇÃO JUDICIAL**

# INTRODUÇÃO

O presente relatório reúne, de forma sintética, as informações operacionais, financeiras, econômicas e processuais da recuperação judicial de **ABC SHOES INDÚSTRIA E COMÉRCIO LTDA**. Os dados foram coletados e analisados pela Medeiros & Medeiros Administração Judicial, na qualidade de administradora judicial da empresa recuperanda.

As informações são extraídas dos autos da recuperação judicial, principalmente no que tange às informações processuais, contábeis e financeiras, das visitas técnicas ocorridas na sede da empresa e de reuniões com os procuradores e representantes das recuperanda.

O Relatório Mensal de Atividades reflete a análise técnica contábil, limitada às informações disponibilizadas, não exaustivas, sobre a situação das empresas.

A recuperanda cumpriu a obrigação processual, com a apresentação

das contas demonstrativas mensais (art. 52, IV, da LREF). O prazo para envio das demonstrações contábeis e demais documentos requeridos ao Grupo é o dia 20 do mês subsequente, portanto, as demonstrações da competência de janeiro de 2020 deveriam ser encaminhados até 20/02/2021. Esta administração judicial recebeu os documentos correspondentes em 23/02/2021. Os questionamentos enviados em 02/03/2021 foram respondidos em 03/03/2021.

Informações acerca das suas atividades são prestadas à Administração Judicial e aos credores, quando solicitadas.

Todos os documentos que serviram de base para a elaboração do presente relatório estão disponíveis para consulta no site [www.administradorjudicial.adv.br](http://www.administradorjudicial.adv.br). Informações adicionais podem ser obtidas diretamente com a Medeiros & Medeiros Administração Judicial.

# 1. INTRODUÇÃO - ASPECTOS JURÍDICOS

## Cronograma Processual da Recuperanda

| Data       | Evento                                                                                                                  | Lei 11.101/05                             | Data                                                                                                                                                                 | Evento                                                                                                                                                          | Lei 11.101/05     |
|------------|-------------------------------------------------------------------------------------------------------------------------|-------------------------------------------|----------------------------------------------------------------------------------------------------------------------------------------------------------------------|-----------------------------------------------------------------------------------------------------------------------------------------------------------------|-------------------|
| 22/09/2020 | Ajuizamento do Pedido de Recuperação                                                                                    |                                           | 05/02/2021                                                                                                                                                           | Fim do prazo para apresentar impugnações ao Juízo (10 dias após publicação do 2º Edital)                                                                        | art. 8º           |
| 08/10/2020 | Deferimento do Processamento da Recuperação.                                                                            | art. 52, inciso I, II, III, IV e V e § 1º |                                                                                                                                                                      | Publicação do Edital de convocação para votação do PRJ - AGC (15 dias de antecedência da realização da AGC)                                                     | art. 56, § 1º     |
| 12/11/2020 | Publicação do deferimento no D.O.                                                                                       |                                           |                                                                                                                                                                      | 1ª Convocação da Assembleia Geral de Credores                                                                                                                   | Art. 36, inciso I |
| 12/11/2020 | Publicação do 1º Edital pelo devedor.                                                                                   | art. 52, § 1º                             |                                                                                                                                                                      | 2ª Convocação da Assembleia Geral de Credores                                                                                                                   | Art. 36, inciso I |
| 03/12/2020 | Fim do prazo para apresentar habilitações e divergências ao AJ (15 dias da publicação do 1º Edital)                     | art. 7º, § 1º                             |                                                                                                                                                                      | Homologação do PRJ                                                                                                                                              |                   |
| 25/01/2020 | Fim do prazo para apresentação do Plano de Recuperação ao Juízo (60 dias após publicação do deferimento da recuperação) | art. 53                                   |                                                                                                                                                                      | Fim do prazo de recuperação judicial (se cumpridas todas as obrigações previstas no PRJ que se vencerem em até 2 anos após a concessão de recuperação judicial) | art. 61           |
| 01/02/2021 | Publicação de aviso sobre o recebimento do PRJ no D.O.                                                                  | art. 53, § Único                          | Nota: Quadro elaborado pela Administradora Judicial com base nos processos previstos na Lei 11.101/05 e as datas de suas ocorrências, conforme o trâmite processual. |                                                                                                                                                                 |                   |
| 03/03/2021 | Fim do prazo para apresentar objeções ao PRJ                                                                            | art. 53, § Único e art. 55, § Único       |                                                                                                                                                                      |                                                                                                                                                                 |                   |
| 22/01/2021 | Publicação do Edital pelo AJ - 2º Edital                                                                                | art. 7º, § 2º                             |                                                                                                                                                                      | Eventos ocorridos                                                                                                                                               |                   |
|            |                                                                                                                         |                                           |                                                                                                                                                                      | Data estimada                                                                                                                                                   |                   |

# 1. INTRODUÇÃO - ASPECTOS JURÍDICOS

---

## Fase atual:

Considerando a apresentação de objeções ao Plano de recuperação Judicial, deverá ser convocada assembleia geral de credores, cujas datas serão oportunamente indicadas por esta Administração Judicial.

## Acompanhamento Processual

- O pedido de Recuperação Judicial foi ajuizado em 22/09/2020. Recebido pelo juízo, foi determinada a realização de perícia prévia, que restou apresentada no evento 19.
- Em 08/10/2020 sobreveio decisão deferindo o processamento da Recuperação Judicial (evento 24). A decisão foi publicada em 21/10/2020.
- O edital do art. 52, §1º e aviso do art. 7º, §1º, da Lei 11.101/2005 foi publicado em 12/11/2020, abrindo prazo de 15 (quinze) dias aos credores para, querendo, apresentassem ao Administrador Judicial suas habilitações ou divergências quanto aos créditos relacionados, com decurso na data de 03/12/2020.
- No evento 106 a Recuperanda requereu fosse determinado que o juízo da 1º Vara Federal de Brusque/SC procedesse a liberação do montante de R\$ 139.642,58 penhorados, via BacenJud, nas contas correntes da empresa, nos autos da Execução de Título Extrajudicial nº 5000138-83.2018.4.04.7215 ajuizada pela Caixa Econômica Federal. O pedido restou indeferido em despacho proferido em 15/12/2020 (evento 107) sob fundamento de que compete à Executada adotar providências que entende de direito para resguardar seus direitos, não cabendo ao juízo da Recuperação Judicial determinar que outros juízes adotem ou não medidas afetas à sua atribuição jurisdicional, mormente considerando que o valor restou penhorado em data anterior ao ajuizamento da Recuperação Judicial, encontrando-se coberto pela coisa julgada. Por fim, considerou que não restou comprovada a data em que realizada a constrição.
- **O Plano de Recuperação Judicial foi apresentado tempestivamente em 18/12/2020, no evento 116.**
- No evento 118 foi comunicada decisão proferida nos autos do conflito de competência nº 176854/SC (2020/0342730-4), que reconheceu a competência do Juízo recuperacional para o exame de quaisquer atos de constrição do patrimônio da Recuperanda, bem como determinou que os valores constritos no juízo federal sejam colocados à disposição do juízo da Recuperação Judicial.
- O edital do art. 7º, §2º da Lei 11.101/2005 foi publicado em 22/01/2021, abrindo o prazo de 10 (dez) dias, na forma do art. 8º da Lei 11.101/2005, para que os credores, querendo, apresentem diretamente ao juízo impugnação contra a relação de credores.
- **O aviso do art. 53, §único da Lei 11.101/2005 foi publicado em 01/02/2021, abrindo o prazo de 30 (trinta) dias para apresentação de eventuais objeções ao Plano de Recuperação Judicial.**

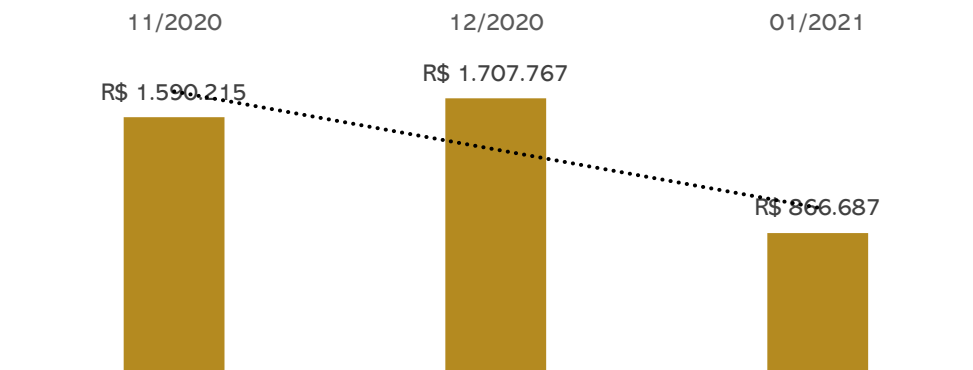
## 2. RESUMO

### ABC SHOES

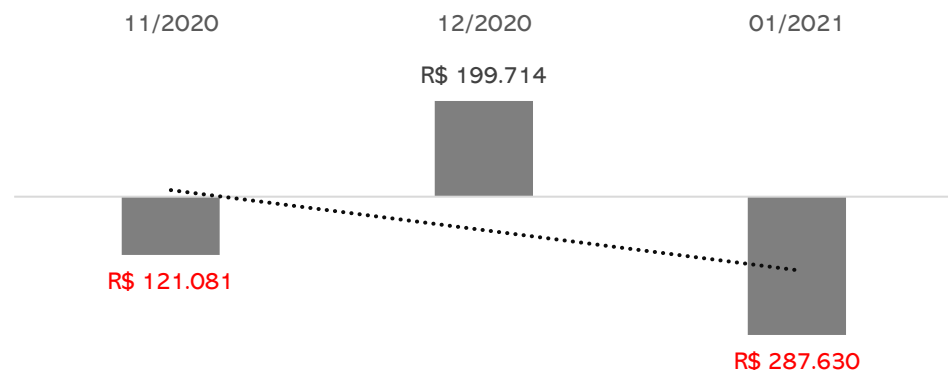
A empresa ABC Shoes atua no setor calçadista e tem como principal atividade a fabricação de calçados de couro.

#### Resultados

##### Receita Operacional



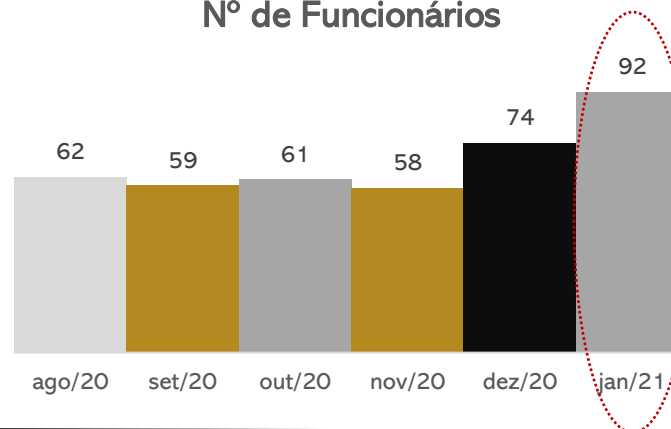
##### Resultado



Em janeiro de 2021 é possível constatar que houve baixa de 49% na receita da Recuperanda, causada pelo fim do período comercial de compras de final de ano. No mesmo período, as receitas não operacionais oriundas da exclusão do ICMS base de cálculo e PIS/COFINS das devoluções também diminuíram, ocasionando prejuízo de R\$ 287 mil. No acumulado do ano de 2020, a empresa apresentou resultados negativos, na ordem de R\$ 3,5 milhões.

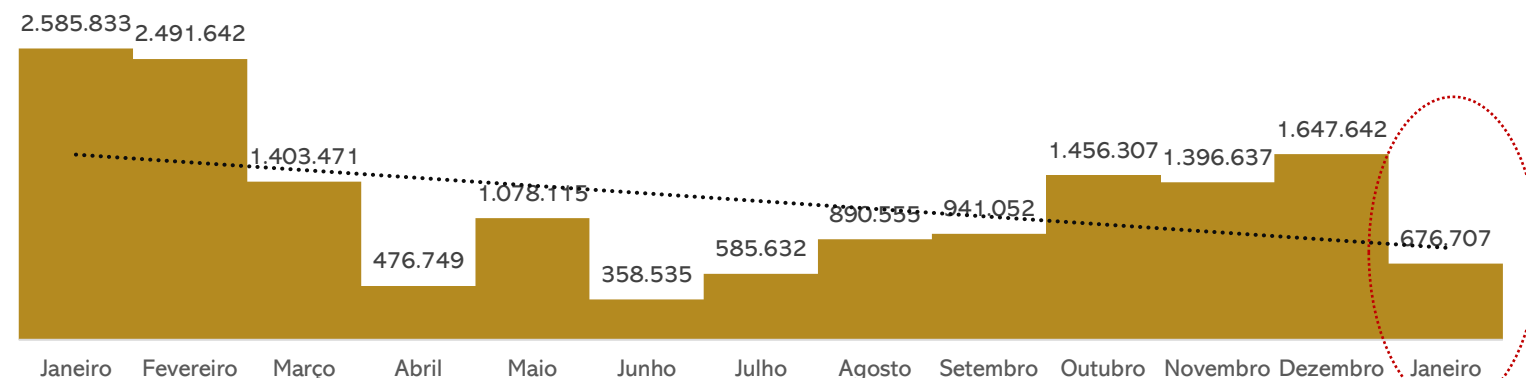
#### Quadro de Funcionários

##### Nº de Funcionários



Nos últimos meses, a empresa passou por reestruturação interna, renovando o quadro de funcionários. Em janeiro, a empresa findou o período com 92 empregados devidamente registrados, distribuídos em 03 empresas filiais (São João Batista – Matriz e Filiais, Joinville e Blumenau). Isso demonstra que os funcionários que ainda não estavam registrados nos meses anteriores, agora fazem parte do quadro. Segundo informações prestadas pelo Sr. Cláudio, diretor da Recuperanda, a empresa passou por dificuldades que geraram a perda de profissionais relevantes para a manutenção dos controles internos e a reorganização levou um certo tempo para que todos os processos entrassem em ordem.

#### Faturamento



Em 2020, a operação teve forte influência da pandemia COVID-19, refletindo no faturamento gerado. A partir de agosto é possível identificar uma leve melhora. Ainda assim, percebe-se que não foi suficiente para atingir o faturamento do início do ano, uma vez que o valor alcançado em janeiro de 2021 representa 26% das receitas de janeiro de 2020.

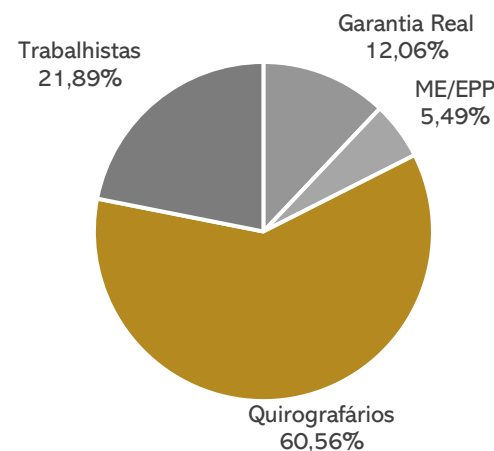


## 2. RESUMO

### ABC SHOES

#### Endividamento Concursal

| Classificação  | Quantidade Credores | % Quantidade Credores | Valor Total (R\$)    | % Valor Total |
|----------------|---------------------|-----------------------|----------------------|---------------|
| Garantia Real  | 1                   | 0,24%                 | 2.340.938,35         | 12,06%        |
| ME/EPP         | 60                  | 14,35%                | 1.066.351,26         | 5,49%         |
| Quirografários | 185                 | 44,26%                | 11.756.966,22        | 60,56%        |
| Trabalhistas   | 172                 | 41,15%                | 4.249.348,10         | 21,89%        |
| <b>Total</b>   | <b>418</b>          | <b>100%</b>           | <b>19.413.603,93</b> | <b>100%</b>   |




#### PRINCIPAIS CREDORES DA RECUPERAÇÃO JUDICIAL

| CLASSE | CREADOR                      | VALOR (R\$)  |
|--------|------------------------------|--------------|
| II     | ITAU UNIBANCO                | 2.340.938,35 |
| III    | BANCO SANTANDER BRASIL S/A   | 2.061.384,77 |
| III    | BANCO SAFRA S/A              | 1.380.838,74 |
| III    | RAPHAELLA BOOZ FRANQUIAS     | 1.291.761,27 |
| III    | EXODUS                       | 719.498,98   |
| III    | SIFRA S/A                    | 363.370,66   |
| IV     | BME COUROS LTDA ME           | 355.210,11   |
| III    | SUL BRASIL                   | 334.000,00   |
| III    | NOVAX FOMENTO MERCANTIL LTDA | 306.156,62   |

#### Endividamento Extraconcursal

O passivo total da requerente importa em **R\$ 51.267.442,33** sendo que 31% é sujeito à Recuperação Judicial e 69% passivo Extraconcursal, composto, essencialmente, por obrigações tributárias.



#### Pendências e Esclarecimentos

Este Administrador informa que, mensalmente, a empresa deixa de apresentar alguns documentos essenciais para análise completa de suas demonstrações:

- Relatório de Imobilizado
- Certidões tributárias negativas
- Comprovantes de pagamento e/ou parcelamento de tributos (Municipais, Estaduais e Federais)
- Extratos bancários

Assim como devidos acertos e esclarecimentos sobre rubricas do balancete, conforme se vê nas análises a seguir.

# 3. DESCRIÇÃO DA EMPRESA

## ABC SHOES

Fotos da empresa – enviadas em 03/03/2021



Externa Frente



Showroom



Setor Administrativo



Externa Lateral



Showroom



Setor Administrativo



# 3. DESCRIÇÃO DA EMPRESA

## ABC SHOES



Setor Almoarifado



Setor de Matéria Prima



Setor de Decoração



Setor de Desenvolvimento



# 3. DESCRIÇÃO DA EMPRESA

## ABC SHOES

Fotos da empresa – enviadas em 02/02/2021



Setor de Montagem



Setor de Montagem



Estoque



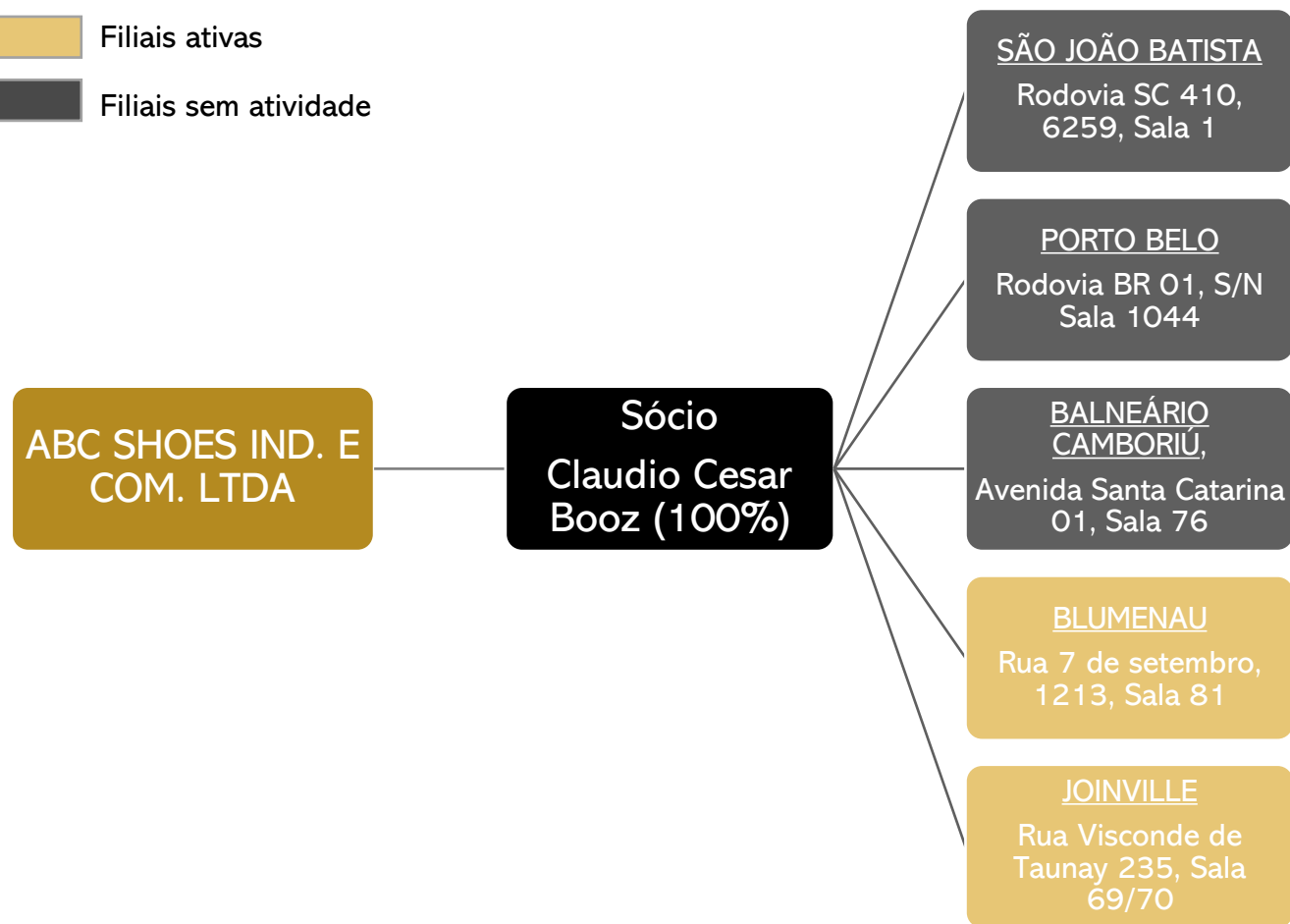


### 3. DESCRIÇÃO DA EMPRESA

#### Estrutura Societária

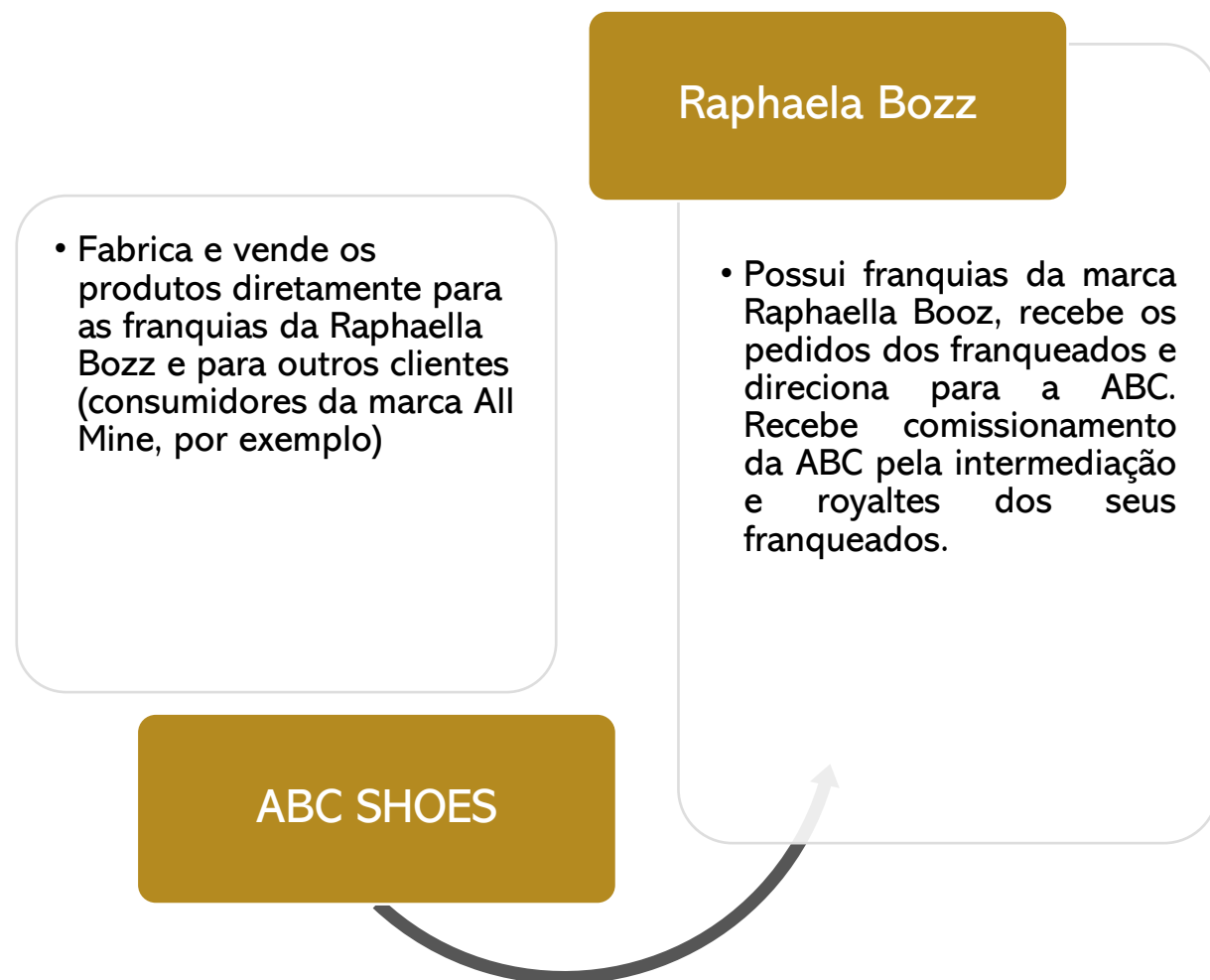
A empresa possui, atualmente, sua fábrica localizada na Rua José Marcelino Franco, 313, Jardim São Paulo, São João Batista/SC, além de duas lojas.

- Filiais ativas
- Filiais sem atividade



O sócio também é o único sócio da empresa RAPHAECLA BOOZ FRANQUIAS LTDA, CNPJ: 10.845.752/0001-07, cujo endereço é na Rua José Marcelino Franco, 313, Jardim São Paulo, São João Batista/SC, junto com a empresa ABC.

Em reunião presencial, realizada em 19.11.2020, o sr. Claudio Booz, explicou a relação comercial entre as empresas:



## 4. DADOS FINANCEIROS-ECÔNOMICOS

### Balanço Patrimonial

|                                   | 11/2020             | 12/2020            | 01/2021            |
|-----------------------------------|---------------------|--------------------|--------------------|
| <b>Ativo</b>                      | <b>23.281.137</b>   | <b>22.616.346</b>  | <b>22.480.720</b>  |
| <b>Circulante</b>                 | <b>12.846.722</b>   | <b>12.279.550</b>  | <b>12.149.135</b>  |
| Disponibilidades                  | 1.360.442           | 1.855.556          | 1.772.881          |
| <b>Valores a Receber</b>          | <b>11.486.280</b>   | <b>10.423.993</b>  | <b>10.376.254</b>  |
| Duplicatas                        | 6.901.492           | 6.815.910          | 6.442.365          |
| (-) Duplicatas Descontadas        | - 1.432.354         | - 1.241.317        | -1.142.003         |
| Adiantamentos                     | 33.383              | 21.378             | 74.852             |
| Impostos a Recuperar              | -                   | -                  | 758                |
| Crédito entre Estabelecimentos    | 2.750.896           | 2.159.922          | 2.289.592          |
| Estoques                          | 3.122.185           | 2.558.887          | 2.602.189          |
| Outros Créditos                   | 101.641             | 101.430            | 101.430            |
| Despesas Antecipadas              | 9.037               | 7.784              | 7.071              |
| <b>Não Circulante</b>             | <b>10.434.415</b>   | <b>10.336.796</b>  | <b>10.331.585</b>  |
| <b>Permanente</b>                 | <b>10.434.415</b>   | <b>10.336.796</b>  | <b>10.331.485</b>  |
| Imobilizado                       | 10.434.415          | 10.336.796         | 10.331.485         |
| <b>Passivo</b>                    | <b>43.326.371</b>   | <b>42.537.340</b>  | <b>42.691.717</b>  |
| <b>Circulante</b>                 | <b>30.487.598</b>   | <b>31.723.895</b>  | <b>31.913.671</b>  |
| Empréstimos Bancários             | 8.688.746           | 8.688.746          | 8.688.746          |
| Fornecedores                      | 3.801.696           | 3.742.664          | 3.809.367          |
| Obrigações Fiscais                | 4.464.831           | 4.466.414          | 4.438.275          |
| Salários e Encargos a Pagar       | 9.240.983           | 11.238.010         | 11.233.269         |
| Provisões Trabalhistas            | 978.505             | 884.242            | 910.456            |
| Parcelamentos de Obrigações       | 95.442              | 92.958             | 92.087             |
| Outras Obrigações                 | 228.034             | 212.474            | 213.414            |
| Obrigações entre Estabelecimentos | 2.989.361           | 2.398.387          | 2.528.057          |
| <b>Exigível a Longo Prazo</b>     | <b>12.838.774</b>   | <b>10.813.446</b>  | <b>10.778.046</b>  |
| Impostos Parcelados Federais      | 7.634.137           | 5.663.409          | 5.663.409          |
| Impostos Parcelados Estaduais     | 2.337.236           | 2.282.635          | 2.247.235          |
| Tributos Diferidos                | 2.867.401           | 2.867.401          | 2.867.401          |
| <b>Patrimônio Líquido</b>         | <b>- 20.045.234</b> | <b>-19.920.945</b> | <b>-20.210.996</b> |
| Capital Social                    | 2.721.000           | 2.721.000          | 2.721.000          |
| Reserva de Lucros                 | 5.260.987           | 5.260.987          | 5.260.987          |
| Prejuízos Acumulados              | - 28.027.221        | -27.902.932        | -28.192.983        |

#### ATIVO

**Caixa e Equivalentes de Caixa:** engloba caixa de R\$ 3.299,27, cheques de R\$ 1,6 milhões, contas correntes de R\$ 15.840,90, e aplicações de R\$ 140.853,71. A Recuperanda informou que o saldo em caixa e cheques não corresponde à realidade, mas não informou o saldo correto. Os valores do balancete também não correspondem aos saldos dos extratos das contas correntes, apontando divergência de R\$ 1.765.876.

**Clientes:** o relatório financeiro enviado, com base em Janeiro de 2021, possui saldo de R\$ 4,3 milhões, demonstrando aumento de R\$ 700 mil em relação ao relatório apresentado em Dezembro de 2020. Há registros de valores vencidos desde 2014, que ainda não foram esclarecidos. Segundo a empresa, poderá haver ajustes do saldo da rubrica, contudo, não estimou data. Os clientes possuem prazo médio de pagamento de 75 dias. Quanto à inadimplência, a ABC Shoes informou que realiza cobrança interna, e após 60 dias de atraso os títulos são enviados para cobrança jurídica. Ainda, dentro dos recebíveis há os valores das vendas de cartão, que também possuem prazo médio de recebimento de 75 dias. As taxas cobradas pelas operadoras dos cartões variam de 1,19% a 2,30%, a depender se a venda é no crédito ou débito. Entre os clientes inadimplentes encontra-se Salto Dourado Com. De Calçados Ltda no valor de R\$ 117 mil.

**Duplicatas Descontadas:** a Recuperanda trabalha com as factoring Delmont e Novax, que possuem taxas de 1,35% a 1,50%. A empresa sustenta a veracidade do saldo, ao mesmo tempo que menciona fazer ajustes.

**Adiantamentos:** compreende, unicamente, em adiantamentos a fornecedores que aumentaram R\$ 53 mil em janeiro, especialmente porquê a Recuperanda relata que seus fornecedores somente trabalham com adiantamento de valores.

**Estoques:** conforme inventário enviado, engloba R\$ 2,2 milhões em matérias-primas, R\$ 221 mil em mercadorias para revenda, e R\$ 153,6 mil em produtos acabados.

**Despesas antecipadas:** trata-se de seguro do prédio, realizado junto a HDI Seguros, conforme apólice enviada, com vigência de 365 dias.

**Imobilizado:** o inventário enviado aponta saldo de R\$ 10,3 milhões, conforme valor registrado em balancete.



## 4. DADOS FINANCEIROS-ECÔNOMICOS

### Balanço Patrimonial

|                                   | 11/2020             | 12/2020            | 01/2021            |
|-----------------------------------|---------------------|--------------------|--------------------|
| <b>Ativo</b>                      | <b>23.281.137</b>   | <b>22.616.346</b>  | <b>22.480.720</b>  |
| <b>Circulante</b>                 | <b>12.846.722</b>   | <b>12.279.550</b>  | <b>12.149.135</b>  |
| Disponibilidades                  | 1.360.442           | 1.855.556          | 1.772.881          |
| <b>Valores a Receber</b>          | <b>11.486.280</b>   | <b>10.423.993</b>  | <b>10.376.254</b>  |
| Duplicatas                        | 6.901.492           | 6.815.910          | 6.442.365          |
| (-) Duplicatas Descontadas        | - 1.432.354         | - 1.241.317        | -1.142.003         |
| Adiantamentos                     | 33.383              | 21.378             | 74.852             |
| Impostos a Recuperar              | -                   | -                  | 758                |
| Crédito entre Estabelecimentos    | 2.750.896           | 2.159.922          | 2.289.592          |
| Estoques                          | 3.122.185           | 2.558.887          | 2.602.189          |
| Outros Créditos                   | 101.641             | 101.430            | 101.430            |
| Despesas Antecipadas              | 9.037               | 7.784              | 7.071              |
| <b>Não Circulante</b>             | <b>10.434.415</b>   | <b>10.336.796</b>  | <b>10.331.585</b>  |
| <b>Permanente</b>                 | <b>10.434.415</b>   | <b>10.336.796</b>  | <b>10.331.485</b>  |
| Imobilizado                       | 10.434.415          | 10.336.796         | 10.331.485         |
| <b>Passivo</b>                    | <b>43.326.371</b>   | <b>42.537.340</b>  | <b>42.691.717</b>  |
| <b>Circulante</b>                 | <b>30.487.598</b>   | <b>31.723.895</b>  | <b>31.913.671</b>  |
| Empréstimos Bancários             | 8.688.746           | 8.688.746          | 8.688.746          |
| Fornecedores                      | 3.801.696           | 3.742.664          | 3.809.367          |
| Obrigações Fiscais                | 4.464.831           | 4.466.414          | 4.438.275          |
| Salários e Encargos a Pagar       | 9.240.983           | 11.238.010         | 11.233.269         |
| Provisões Trabalhistas            | 978.505             | 884.242            | 910.456            |
| Parcelamentos de Obrigações       | 95.442              | 92.958             | 92.087             |
| Outras Obrigações                 | 228.034             | 212.474            | 213.414            |
| Obrigações entre Estabelecimentos | 2.989.361           | 2.398.387          | 2.528.057          |
| <b>Exigível a Longo Prazo</b>     | <b>12.838.774</b>   | <b>10.813.446</b>  | <b>10.778.046</b>  |
| Impostos Parcelados Federais      | 7.634.137           | 5.663.409          | 5.663.409          |
| Impostos Parcelados Estaduais     | 2.337.236           | 2.282.635          | 2.247.235          |
| Tributos Diferidos                | 2.867.401           | 2.867.401          | 2.867.401          |
| <b>Patrimônio Líquido</b>         | <b>- 20.045.234</b> | <b>-19.920.945</b> | <b>-20.210.996</b> |
| Capital Social                    | 2.721.000           | 2.721.000          | 2.721.000          |
| Reserva de Lucros                 | 5.260.987           | 5.260.987          | 5.260.987          |
| Prejuízos Acumulados              | - 28.027.221        | -27.902.932        | -28.192.983        |

### PASSIVO

**Empréstimos e Financiamentos:** mediante ingresso em Recuperação Judicial, em 22/09/2020, a empresa não efetuou mais o pagamento de empréstimos e financiamentos. Conforme documentos enviados, estes envolvem contrato de câmbio junto ao Banco do Brasil de R\$ 165 mil, cédula de crédito bancário junto Bradesco de R\$ 165 mil, BRR Fomento Mercantil de R\$ 139 mil, Caixa Econômica Federal de R\$ 345 mil, Banco Itaú de R\$ 2,4 milhões, Prime. Fundo Inv. De R\$ 123 mil, Banco Safra de R\$ 1 milhão, Santander de R\$ 2 milhões, mostrando diferença de R\$ 2,3 milhões com o registrado em balancete, que pende de esclarecimento.

**Fornecedores:** embora a Recuperanda tenha enviado o *aging list*, não foi possível confirmar a veracidade do valor registrado em balancete, pois a empresa registra junto com fornecedores todas as suas demais obrigações, que são extensas. O *aging list* apresentado possui saldo de R\$ 11,8 milhões. Questionada acerca dos prazos de pagamento que possui junto aos seus fornecedores, explanou que a maioria é pago à vista ou com antecipação, devido a falta de crédito. As exceções possuem prazo de 45 dias para pagamento.

**Obrigações fiscais:** a variação na rubrica está relacionada ao pagamento de ICMS no valor de R\$ 152 mil, IPI de R\$ 8,6 mil, IRRF de R\$ 3 mil e compensações de tributos. Maiores detalhes podem ser contemplados no item "Dívida Tributária", na página 15.

**Obrigações Trabalhistas:** engloba salários e consectários. O aumento do saldo na rubrica em janeiro está relacionado às novas contratações e seus gastos engendrados. No período, a Recuperanda pagou R\$ 20 mil de INSS sobre receita, R\$ 11 mil de FGTS, e R\$ 1.060,40 de contribuições sindicais. Os salários dos empregados estão em dia, assim como os encargos com a folha.

**Impostos Parcelados:** compreende parcelamento do FGTS – MP 927/2020 de R\$59,74, Simples Nacional de R\$ 91.968,14 (parcela 32 de 150), e ISS de R\$ 59,10. Os parcelamentos estão ativos e com pagamentos correntes, exceto o ISS e o ICMS.

**Outras Obrigações:** diz respeito principalmente à energia elétrica (R\$ 102 mil), telefone (R\$ 1.996,04), convenio SCARD (R\$ 23 mil) e aluguéis (R\$ 80 mil). A empresa noticiou estar com as contas de energia elétrica, aluguel e telefone em atraso, porém não forneceu maiores detalhes.

## 4. DADOS FINANCEIROS-ECÔNOMICOS

### Demonstração de Resultado

|                                  | 11/2020          | 12/2020          | 01/2021         | SALDO 2021      |
|----------------------------------|------------------|------------------|-----------------|-----------------|
| <b>Receita Operacional Bruta</b> | <b>1.590.215</b> | <b>1.707.767</b> | <b>866.687</b>  | <b>866.687</b>  |
| (-) Deduções da Receita Bruta    | - 375.098        | 317.880          | -349.687        | -349.687        |
| <b>Receita Líquida</b>           | <b>1.215.118</b> | <b>1.389.887</b> | <b>517.000</b>  | <b>517.000</b>  |
| (-) Custos dos Produtos Vendidos | - 1.004.627      | 965.236          | -466.559        | -466.559        |
| <b>Lucro Bruto</b>               | <b>210.491</b>   | <b>424.651</b>   | <b>50.440</b>   | <b>50.440</b>   |
| (-) Despesas Operacionais        | - 279.774        | 303.314          | -278.970        | -278.970        |
| (-) Comerciais                   | - 165.528        | 163.418          | -119.601        | -119.601        |
| (-) Administrativas              | - 114.246        | 138.976          | -158.559        | -158.559        |
| (-) Tributárias                  | -                | 920              | -810            | -810            |
| Outras Receitas não Operacionais | 48.067           | 144.891          | 3.368           | 3.368           |
| <b>Resultado do Operacional</b>  | <b>- 21.216</b>  | <b>266.227</b>   | <b>225.162</b>  | <b>225.162</b>  |
| (-) Financeiras Líquidas         | - 99.866         | 66.512           | -62.468         | -62.468         |
| <b>Lucro Líquido</b>             | <b>- 121.081</b> | <b>199.714</b>   | <b>-287.630</b> | <b>-287.630</b> |

**Receita Líquida:** as receitas tiveram diminuição de 49% em janeiro em virtude do término das festividades de final de ano.

**Custos:** o aumento foi motivado, sobretudo, por conta dos maiores gastos com energia elétrica, serviços de terceiros e matérias auxiliares para produção, além das compras de matéria-prima.

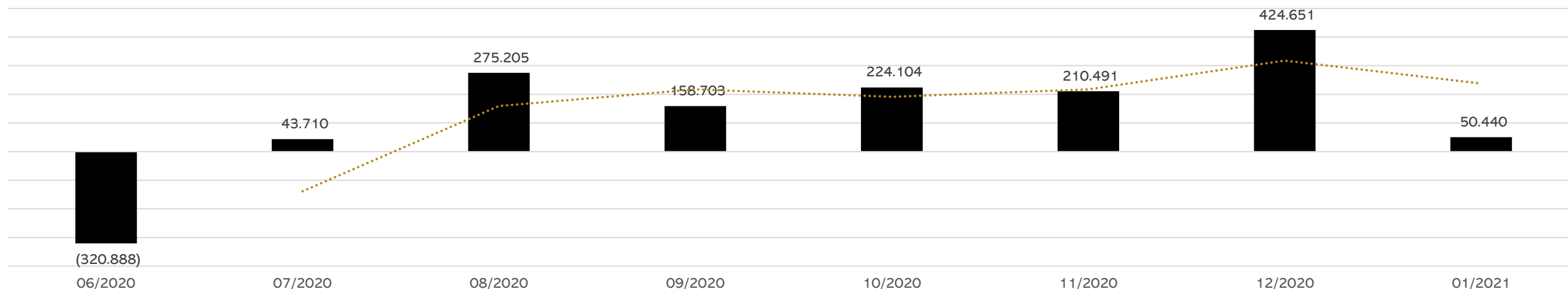
**Despesas Operacionais:** as despesas com serviços de terceiros foram as mais relevantes dentro da classe administrativa, alcançando R\$ 73 mil em janeiro, seguida pelas despesas advocatícias, alcançando R\$ 22 mil. Apesar de solicitado, as notas fiscais correspondentes não foram enviadas.

**Outras Receitas:** estão lançadas as bonificações, amostra grátis e exclusão do ICMS base de cálculo PIS/COFINS das devoluções e compensação de PIS/COFINS, conforme processo judicial.

**Resultado Financeiro:** as receitas com juros recebidos – R\$ 1.005,47 – não fizeram frente às despesas financeiras, que majoritariamente correspondem à dispêndios com duplicatas descontadas e juros sobre obrigações. Desta forma, o resultado financeiro consumiu R\$ 62.468 da operação.

**Resultado Operacional:** embora tenha havido diminuição nas vendas, os custos e demais despesas mantiveram o patamar dos meses anteriores, ocasionando o resultado negativo de R\$ 287 mil em janeiro.

Lucro Bruto (R\$)



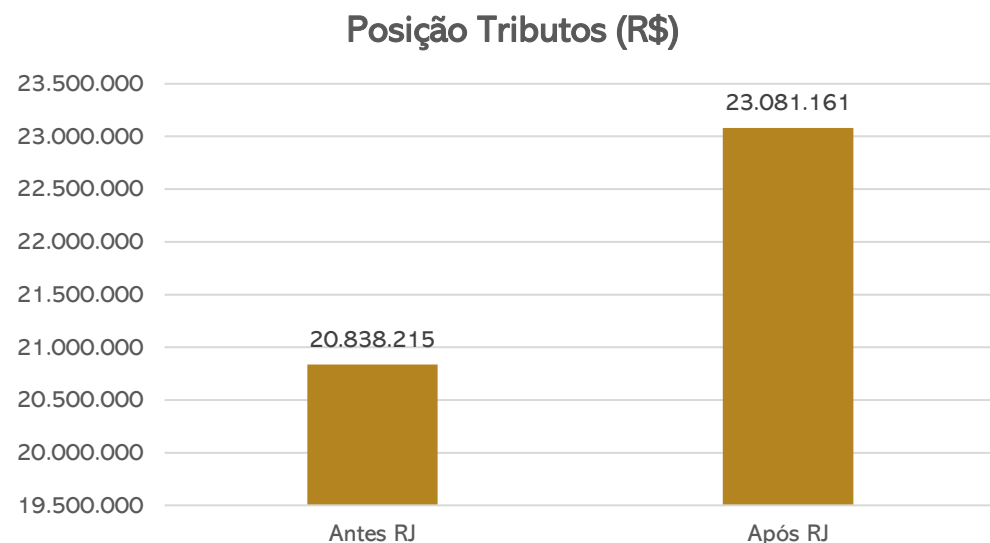
## 5. DÍVIDA TRIBUTÁRIA

### Dívida Fiscal

A empresa ABC Shoes está pagando os impostos correntes, porém possui passivo tributário na esfera federal, segregado entre ativo a ser cobrado e ativo em cobrança, o qual não está sendo pago.

Há também passivo tributário na esfera estadual, composto por ICMS, que está sendo pago mensalmente.

O passivo tributário da Recuperanda soma **R\$ 23.081.161**, sendo que deste montante, 49,59% está parcelado com pagamentos ativos. Abaixo segue a posição de tributos em aberto da empresa, conforme balanço de janeiro de 2021:



| Posição Tributos Municipais |            |
|-----------------------------|------------|
| ISS Retido                  | 126        |
| Parcelamento ISS            | 59         |
| <b>Total</b>                | <b>185</b> |

| Posição Tributos Estaduais     |                  |
|--------------------------------|------------------|
| ICMS a recolher                | 19.900           |
| ICMS parcelamento 91100203900  | 180.051          |
| ICMS parcelamento 91100162626  | 355.675          |
| ICMS parcelamento 91100162642  | 164.812          |
| ICMS parcelamento 201100227865 | 1.110.417        |
| ICMS parcelamento 20110027857  | 436.281          |
| <b>Total</b>                   | <b>2.267.135</b> |

| Posição Tributos Federais     |                   |
|-------------------------------|-------------------|
| IPI                           | 406.628           |
| FCP                           | 31                |
| IRRF                          | 219.758           |
| PIS                           | 712.817           |
| COFINS                        | 3.057.384         |
| INSS Receita Bruta            | 2.596.816         |
| INSS serviços                 | 224               |
| CSRF                          | 20.969            |
| IRPJ Diferido                 | 1.992.798         |
| CSLL Diferido                 | 717.407           |
| FGTS MP 927                   | 59,74             |
| FGTS                          | 1.889.970         |
| Simplex Nacional              | 127.487           |
| Parcelamento Simplex Nacional | 91.968            |
| Parcelamento PGFN             | 1.757.239         |
| Parcelamento RF               | 1.686.337         |
| Processo Fiscais              | 5.535.922         |
| <b>Total</b>                  | <b>20.813.817</b> |

## 6. PLANO DE RECUPERAÇÃO JUDICIAL

### Meios de Recuperação

| MEIOS DE RECUPERAÇÃO                                                                                                                                                                                      |
|-----------------------------------------------------------------------------------------------------------------------------------------------------------------------------------------------------------|
| Dilação de prazos das obrigações devidas, com redução linear, negocial, de valor devidos, meio imprescindível, pela absoluta falta de capital para disponibilização imediata para pagamento dos créditos. |
| Modificação dos órgãos administrativos da empresa, conforme item abaixo, com corte nas despesas operacionais, visando agilidade na tomada de decisões.                                                    |
| Equalização de encargos financeiros relativos a financiamentos.                                                                                                                                           |

### Proposta de Pagamento

| CLASSE I - CREDORES TRABALHISTAS                                                                                                               |           |          |               |         |                                                                                 |
|------------------------------------------------------------------------------------------------------------------------------------------------|-----------|----------|---------------|---------|---------------------------------------------------------------------------------|
| SUBCLASSE                                                                                                                                      | PRAZO     | CARÊNCIA | TAXA DE JUROS | DESÁGIO | OBSERVAÇÕES                                                                     |
| Créditos trabalhistas em geral                                                                                                                 | 12 meses  | 30 dias  | TR            | 50%     | a partir da decisão homologatória da aprovação do plano de recuperação judicial |
| Créditos trabalhistas constituídos nos 3 (três) meses anteriores ao pedido de recuperação judicial, até o limite de 5 (cinco) salários-mínimos | 30 dias   | Não      | Não           | Não     | a partir da decisão homologatória da aprovação do plano de recuperação judicial |
| CLASSE II - GARANTIA REAL                                                                                                                      |           |          |               |         |                                                                                 |
| SUBCLASSE                                                                                                                                      | PRAZO     | CARÊNCIA | TAXA DE JUROS | DESÁGIO | OBSERVAÇÕES                                                                     |
| Não                                                                                                                                            | 120 meses | 36 meses | TR            | 85%     | a partir da decisão homologatória da aprovação do plano de recuperação judicial |
| CLASSE III - QUIROGRAFÁRIO                                                                                                                     |           |          |               |         |                                                                                 |
| SUBCLASSE                                                                                                                                      | PRAZO     | CARÊNCIA | TAXA DE JUROS | DESÁGIO | OBSERVAÇÕES                                                                     |
| Não                                                                                                                                            | 120 meses | 36 meses | TR            | 85%     | a partir da decisão homologatória da aprovação do plano de recuperação judicial |
| CLASSE IV - MICROEMPRESA e EPP                                                                                                                 |           |          |               |         |                                                                                 |
| SUBCLASSE                                                                                                                                      | PRAZO     | CARÊNCIA | TAXA DE JUROS | DESÁGIO | OBSERVAÇÕES                                                                     |
| Não                                                                                                                                            | 120 meses | 18 meses | TR            | 85%     | a partir da decisão homologatória da aprovação do plano de recuperação judicial |





MEDEIROS  
& MEDEIROS  
COSTA BEBER  
ADMINISTRAÇÃO JUDICIAL

# ANEXOS

RECUPERAÇÃO JUDICIAL



RELATÓRIO MENSAL DE ATIVIDADES

I – DEMONSTRAÇÕES CONTÁBEIS DE JANEIRO DE 2021.



**MEDEIROS  
& MEDEIROS  
COSTA BEBER**  
ADMINISTRAÇÃO JUDICIAL

administradorjudicial.adv.br

CENTRAL DE ATENDIMENTO: **0800 150 1111**


PORTO ALEGRE / RS

NOVO HAMBURGO / RS


SÃO PAULO / SP

CAXIAS DO SUL / RS

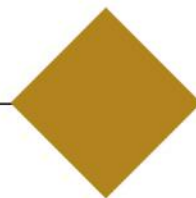
BLUMENAU / SC



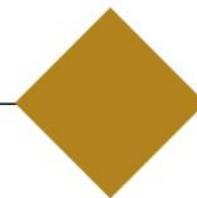
AV. DR. NILO PEÇANHA, 2900/701  
TORRE COMERCIAL IGUATEMI BUSINESS  
BAIRRO CHÁCARA DAS PEDRAS  
CEP: 91330-001



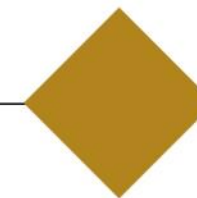
RUA JÚLIO DE CASTILHOS, 679/111  
CENTRO EXECUTIVO TORRE PRATA  
BAIRRO CENTRO  
CEP: 93510-130



AV. NACÕES UNIDAS, 12399/133 B  
ED. COMERCIAL LANDMARK  
BAIRRO BROOKLIN NOVO  
CEP: 04578-000



AV. ITÁLIA, 482/501  
ED. DOMÊNICA VERDI  
BAIRRO SÃO PELEGRINO  
CEP: 95010-040



RUA DR. ARTUR BALSINI, 107  
BBC BLUMENAU  
BAIRRO VELHA  
CEP: 89036-240

Empresa: ABC SHOES INDUSTRIA E COMERCIO DE CALCADOS LTDA  
 CNPJ: 86.154.119/0001-34 IE: 250090589  
 Endereço: RUA JOSE MARCELINO FRANCO, 313  
 Bairro: JARDIM SAO PAULO  
 Cidade: SAO JOAO BATISTA - SC  
 NIRE: 42200045983

Emp.: 496  
 Fone: (483)26544-53

CEP: 88.240-000  
 Período: 01/01/2021 a 31/01/2021  
 Data do NIRE: 11/07/2019

Página: 00001

### BALANCETE DE VERIFICAÇÃO LEVANTADO EM: 31/01/2021

#### A T I V O

| Contas Contábeis                                            | Saldo Anterior        | Débitos             | Créditos              | Saldo Atual           |
|-------------------------------------------------------------|-----------------------|---------------------|-----------------------|-----------------------|
| <b>1 ATIVO</b>                                              | <b>22.616.395,69</b>  | <b>5.194.307,59</b> | <b>(5.329.983,02)</b> | <b>22.480.720,26</b>  |
| <b>2 ATIVO CIRCULANTE</b>                                   | <b>12.279.549,55</b>  | <b>5.179.257,59</b> | <b>(5.309.671,86)</b> | <b>12.149.135,28</b>  |
| <b>3 DISPONÍVEL</b>                                         | <b>1.847.286,17</b>   | <b>2.842.276,08</b> | <b>(2.916.680,93)</b> | <b>1.772.881,32</b>   |
| <b>4 CAIXA</b>                                              | <b>3.924,38</b>       | <b>449.673,30</b>   | <b>(450.298,41)</b>   | <b>3.299,27</b>       |
| 5 Caixa                                                     | 3.519,12              | 196.007,60          | (196.575,84)          | 2.950,88              |
| 691947 Caixa - Filial 07                                    | 98,50                 | 0,00                | 0,00                  | 98,50                 |
| 691948 Caixa - Filial 08                                    | 98,27                 | 0,00                | 0,00                  | 98,27                 |
| 691949 Caixa - Filial 09                                    | 50,25                 | 0,00                | 0,00                  | 50,25                 |
| 691951 Caixa - Filial 11                                    | 68,27                 | 144.479,36          | (144.495,53)          | 52,10                 |
| 691953 Caixa - Filial 13                                    | 89,97                 | 109.186,34          | (109.227,04)          | 49,27                 |
| <b>639615 CHEQUES</b>                                       | <b>1.521.336,92</b>   | <b>273.710,16</b>   | <b>(182.159,64)</b>   | <b>1.612.887,44</b>   |
| 639616 Cheques Diversos                                     | 1.521.336,92          | 273.710,16          | (182.159,64)          | 1.612.887,44          |
| <b>7 BANCOS</b>                                             | <b>180.974,91</b>     | <b>1.757.898,10</b> | <b>(1.923.032,11)</b> | <b>15.840,90</b>      |
| 1346 Banco do Brasil - PB - cc nº 270.382-3                 | 317,83                | 100,00              | (359,77)              | 58,06                 |
| 1347 Banco do Brasil - SJB - cc nº 270.381-5                | 219,42                | 10.250,00           | (10.434,78)           | 34,64                 |
| 1348 Banco do Brasil - Neumarkt - cc nº 3.084-8             | 18.177,47             | 121.447,99          | (138.968,03)          | 657,43                |
| 1352 Banco do Brasil - Mueller - cc nº 3.086-4              | 16.148,57             | 168.358,51          | (183.089,61)          | 1.417,47              |
| 1354 Banco do Brasil - BC - cc nº 286.091-0                 | 94,67                 | 1.250,00            | (1.263,95)            | 80,72                 |
| 646206 Cooperativa de Crédito - VIACREDI                    | 146.009,35            | 192.938,90          | (325.355,67)          | 13.592,58             |
| <b>17 APLICAÇÕES FINANCEIRAS DE LIQUIDEZ IMEDIATA</b>       | <b>141.049,96</b>     | <b>360.994,52</b>   | <b>(361.190,77)</b>   | <b>140.853,71</b>     |
| 1355 Banco do Brasil - cc nº 3.082-1                        | 141.049,96            | 360.994,52          | (361.190,77)          | 140.853,71            |
| <b>246 CLIENTES</b>                                         | <b>5.221.191,03</b>   | <b>1.188.873,88</b> | <b>(1.481.088,49)</b> | <b>4.928.976,42</b>   |
| <b>247 CLIENTES NACIONAIS</b>                               | <b>6.462.508,36</b>   | <b>704.408,69</b>   | <b>(1.095.937,24)</b> | <b>6.070.979,81</b>   |
| 1356 Clientes Diversos Nacionais                            | 3.072.401,52          | 0,00                | (61.911,19)           | 3.010.490,33          |
| <b>621527 ( - ) DUPLICATAS DESCONTADAS</b>                  | <b>(1.241.317,33)</b> | <b>484.465,19</b>   | <b>(385.151,25)</b>   | <b>(1.142.003,39)</b> |
| 621528 ( - ) Duplicatas Descontadas                         | (302.509,92)          | 29.396,87           | (32.836,53)           | (305.949,58)          |
| 1360 (-) Duplicata Descontada Dimar                         | (46.232,06)           | 10.213,72           | 0,00                  | (36.018,34)           |
| 1365 (-) Delmont                                            | (216.737,24)          | 133.481,69          | 0,00                  | (83.255,55)           |
| 1368 (-) Novax                                              | (675.838,11)          | 311.372,91          | (352.314,72)          | (716.779,92)          |
| <b>32 CRÉDITOS</b>                                          | <b>2.644.401,95</b>   | <b>894.142,94</b>   | <b>(700.527,31)</b>   | <b>2.838.017,58</b>   |
| <b>33 DUPLICATAS A RECEBER</b>                              | <b>361.671,59</b>     | <b>218.732,74</b>   | <b>(209.019,19)</b>   | <b>371.385,14</b>     |
| 675218 Cartão de Crédito Cielo                              | 361.671,59            | 218.732,74          | (209.019,19)          | 371.385,14            |
| <b>40 ADIANTAMENTOS</b>                                     | <b>21.378,40</b>      | <b>255.599,91</b>   | <b>(202.126,35)</b>   | <b>74.851,96</b>      |
| 41 Adiantamentos a Fornecedores                             | 21.378,40             | 250.570,92          | (199.011,36)          | 72.937,96             |
| 47 Simples Remessa p/ Entregas Futuras                      | 0,00                  | 4.554,00            | (2.640,00)            | 1.914,00              |
| <b>64 OUTROS CRÉDITOS</b>                                   | <b>101.430,26</b>     | <b>0,00</b>         | <b>0,00</b>           | <b>101.430,26</b>     |
| 621716 Saldo de Bloqueio Judicial                           | 80.800,21             | 0,00                | 0,00                  | 80.800,21             |
| 1513 Depósito Judicial                                      | 20.630,05             | 0,00                | 0,00                  | 20.630,05             |
| <b>72 IMPOSTOS A RECUPERAR</b>                              | <b>0,00</b>           | <b>180.796,58</b>   | <b>(180.038,33)</b>   | <b>758,25</b>         |
| 73 IPI a Recuperar                                          | 0,00                  | 2.381,68            | (1.623,43)            | 758,25                |
| <b>150 CRÉDITOS ENTRE ESTABELECIMENTOS DA MESMA EMPRESA</b> | <b>2.159.921,70</b>   | <b>239.013,71</b>   | <b>(109.343,44)</b>   | <b>2.289.591,97</b>   |
| 619845 Transferencia de mercadoria Matriz/Filial            | 1.135.803,79          | 58.045,50           | 0,00                  | 1.193.849,29          |
| 1317 Créditos Com a Matriz                                  | 692.920,11            | 129.918,21          | (70.043,44)           | 752.794,88            |
| 1330 Créditos Com Filial - 07                               | 72.900,19             | 10.250,00           | 0,00                  | 83.150,19             |
| 1332 Créditos Com Filial - 09                               | 204.132,50            | 1.000,00            | 0,00                  | 205.132,50            |
| 1334 Créditos Com Filial - 11                               | 43.302,00             | 39.800,00           | (38.300,00)           | 44.802,00             |
| 1336 Créditos Com Filial - 13                               | 10.863,11             | 0,00                | (1.000,00)            | 9.863,11              |
| <b>1313 ESTOQUES DE MERCADORIAS E PRODUTOS</b>              | <b>2.558.886,71</b>   | <b>253.374,92</b>   | <b>(210.073,11)</b>   | <b>2.602.188,52</b>   |

Empresa: ABC SHOES INDUSTRIA E COMERCIO DE CALCADOS LTDA  
 CNPJ: 86.154.119/0001-34 IE: 250090589  
 Endereço: RUA JOSE MARCELINO FRANCO, 313  
 Bairro: JARDIM SAO PAULO  
 Cidade: SAO JOAO BATISTA - SC  
 NIRE: 42200045983

Emp.: 496  
 Fone: (483)26544-53

CEP: 88.240-000  
 Período: 01/01/2021 a 31/01/2021  
 Data do NIRE: 11/07/2019

Página: 00002

**BALANCETE DE VERIFICAÇÃO LEVANTADO EM: 31/01/2021**

**ATIVO**

| Contas Contábeis | Saldo Anterior                                         | Débitos               | Créditos          | Saldo Atual         |                       |
|------------------|--------------------------------------------------------|-----------------------|-------------------|---------------------|-----------------------|
| <b>112</b>       | <b>ESTOQUES DE MERCADORIAS E PRODUTOS</b>              | <b>2.558.886,71</b>   | <b>253.374,92</b> | <b>(210.073,11)</b> | <b>2.602.188,52</b>   |
| <b>113</b>       | <b>MATÉRIA PRIMA</b>                                   | <b>2.234.404,87</b>   | <b>123.152,90</b> | <b>(130.222,02)</b> | <b>2.227.335,75</b>   |
| 115              | Matéria Prima em Geral a Prazo                         | 2.234.404,87          | 123.152,90        | (130.222,02)        | 2.227.335,75          |
| <b>121</b>       | <b>PRODUTOS ACABADOS</b>                               | <b>81.526,44</b>      | <b>72.152,52</b>  | <b>0,00</b>         | <b>153.678,96</b>     |
| 122              | Produtos Acabados em Geral                             | 81.526,44             | 72.152,52         | 0,00                | 153.678,96            |
| <b>131</b>       | <b>MERCADORIAS PARA REVENDA</b>                        | <b>242.955,40</b>     | <b>58.069,50</b>  | <b>(79.851,09)</b>  | <b>221.173,81</b>     |
| 251              | Mercadoria para Revenda em Geral a Prazo               | 242.955,40            | 58.069,50         | (79.851,09)         | 221.173,81            |
| <b>152</b>       | <b>DESPESAS DO EXERCÍCIO SEGUINTE PAGAS ANTEC.</b>     | <b>7.783,69</b>       | <b>589,77</b>     | <b>(1.302,02)</b>   | <b>7.071,44</b>       |
| <b>154</b>       | <b>DESPESAS ANTECIPADAS</b>                            | <b>7.783,69</b>       | <b>589,77</b>     | <b>(1.302,02)</b>   | <b>7.071,44</b>       |
| 155              | Seguros a Apropriar                                    | 7.783,69              | 589,77            | (1.302,02)          | 7.071,44              |
| <b>432</b>       | <b>ATIVO NÃO CIRCULANTE</b>                            | <b>10.336.846,14</b>  | <b>15.050,00</b>  | <b>(20.311,16)</b>  | <b>10.331.584,98</b>  |
| <b>181</b>       | <b>INVESTIMENTOS</b>                                   | <b>50,00</b>          | <b>50,00</b>      | <b>0,00</b>         | <b>100,00</b>         |
| <b>616077</b>    | <b>INVESTIMENTOS</b>                                   | <b>50,00</b>          | <b>50,00</b>      | <b>0,00</b>         | <b>100,00</b>         |
| 646210           | Quotas de capital - VIACREDI                           | 50,00                 | 50,00             | 0,00                | 100,00                |
| <b>188</b>       | <b>ATIVO IMOBILIZADO</b>                               | <b>10.336.796,14</b>  | <b>15.000,00</b>  | <b>(20.311,16)</b>  | <b>10.331.484,98</b>  |
| <b>189</b>       | <b>BENS E DIREITOS EM USO</b>                          | <b>14.354.677,69</b>  | <b>15.000,00</b>  | <b>0,00</b>         | <b>14.369.677,69</b>  |
| 190              | Terrenos                                               | 8.660.180,00          | 0,00              | 0,00                | 8.660.180,00          |
| 457              | Instalações em geral                                   | 27.494,90             | 0,00              | 0,00                | 27.494,90             |
| 191              | Prédios e Benfeitorias                                 | 1.420.048,40          | 0,00              | 0,00                | 1.420.048,40          |
| 192              | Máquinas e Instalações                                 | 2.910.180,47          | 0,00              | 0,00                | 2.910.180,47          |
| 276              | Sistemas Aplicativos - Software                        | 239.094,76            | 0,00              | 0,00                | 239.094,76            |
| 193              | Móveis e Utensílios                                    | 665.255,66            | 0,00              | 0,00                | 665.255,66            |
| 194              | Computadores e Periféricos                             | 423.623,50            | 0,00              | 0,00                | 423.623,50            |
| 196              | Veículos                                               | 0,00                  | 15.000,00         | 0,00                | 15.000,00             |
| 244              | Ferramentas                                            | 8.800,00              | 0,00              | 0,00                | 8.800,00              |
| <b>208</b>       | <b>DEPRECIações, AMORTIZAções E EXAUSTÃO ACUMULADA</b> | <b>(4.017.881,55)</b> | <b>0,00</b>       | <b>(20.311,16)</b>  | <b>(4.038.192,71)</b> |
| 209              | (-)Depreciação Acumulada Prédios e Benfeitorias        | (438.331,58)          | 0,00              | (4.546,39)          | (442.877,97)          |
| 460              | (-)Depreciação Acumulada Intalações em Geral           | (15.421,08)           | 0,00              | (181,13)            | (15.602,21)           |
| 210              | (-)Depreciação Acumulada Máquinas/Instal.              | (2.472.102,75)        | 0,00              | (9.339,47)          | (2.481.442,22)        |
| 277              | (-) Depreciação Acumulada Sistesma/Aplic/Software      | (239.094,76)          | 0,00              | 0,00                | (239.094,76)          |
| 211              | (-)Depreciação Acumulada Móveis e Utensílios           | (481.859,16)          | 0,00              | (3.842,26)          | (485.701,42)          |
| 212              | (-)Depreciação Acumulada Computadores/Periféricos      | (362.272,22)          | 0,00              | (2.204,65)          | (364.476,87)          |
| 214              | (-)Depreciação Acumulada Veículos                      | 0,00                  | 0,00              | (197,26)            | (197,26)              |
| 250              | (-) Depreciação Acumulada de Ferramenta                | (8.800,00)            | 0,00              | 0,00                | (8.800,00)            |
| <b>80000</b>     | <b>ATIVO TRANSITÓRIO</b>                               | <b>29.809,37</b>      | <b>212.929,95</b> | <b>(126.455,09)</b> | <b>116.284,23</b>     |
| <b>80001</b>     | <b>REMESSAS PARA INDUSTRIALIZACAO</b>                  | <b>0,00</b>           | <b>195.790,15</b> | <b>(109.978,27)</b> | <b>85.811,88</b>      |
| <b>80102</b>     | <b>REMESSAS PARA INDUSTRIALIZAÇÃO</b>                  | <b>0,00</b>           | <b>195.790,15</b> | <b>(109.978,27)</b> | <b>85.811,88</b>      |
| 80002            | Remessas para Industrializacao a retornar              | 0,00                  | 195.790,15        | (109.978,27)        | 85.811,88             |
| <b>80020</b>     | <b>MERCADORIAS\BENS ENVIADAS PARA CONSERTO</b>         | <b>8.177,82</b>       | <b>5.081,25</b>   | <b>(6.916,31)</b>   | <b>6.342,76</b>       |
| <b>80104</b>     | <b>MERCADORIAS\BENS ENVIADAS P/ CONSERTO</b>           | <b>8.177,82</b>       | <b>5.081,25</b>   | <b>(6.916,31)</b>   | <b>6.342,76</b>       |
| 80021            | Mercadorias Enviadas para Conserto\Troca\Garantia      | 8.177,82              | 5.081,25          | (6.916,31)          | 6.342,76              |
| <b>80030</b>     | <b>MERCADORIAS\Bens RECEBIDAS PARA CONSERTO</b>        | <b>10.298,54</b>      | <b>9.978,45</b>   | <b>(7.930,51)</b>   | <b>12.346,48</b>      |



Empresa: ABC SHOES INDUSTRIA E COMERCIO DE CALCADOS LTDA  
CNPJ: 86.154.119/0001-34 IE: 250090589  
Endereço: RUA JOSE MARCELINO FRANCO, 313  
Bairro: JARDIM SAO PAULO  
Cidade: SAO JOAO BATISTA - SC  
NIRE: 42200045983

Emp.: 496  
Fone: (483)26544-53  
CEP: 88.240-000  
Período: 01/01/2021 a 31/01/2021  
Data do NIRE: 11/07/2019

Página: 00003

**BALANCETE DE VERIFICAÇÃO LEVANTADO EM: 31/01/2021**

**A T I V O**

| Contas Contábeis                                                      | Saldo Anterior   | Débitos         | Créditos          | Saldo Atual      |
|-----------------------------------------------------------------------|------------------|-----------------|-------------------|------------------|
| <b>80105</b> <b>MERCADORIAS/BENS RECEBIDAS P/<br/>CONSERTO</b>        | <b>10.298,54</b> | <b>9.978,45</b> | <b>(7.930,51)</b> | <b>12.346,48</b> |
| 80031      Mercadorias\Bens Recebidas para<br>Conserto\Troca\Garantia | 10.298,54        | 9.978,45        | (7.930,51)        | 12.346,48        |
| <b>80070</b> <b>MERCADORIA ENVIADA PARA<br/>DEMONSTRAÇÃO</b>          | <b>11.333,01</b> | <b>2.080,10</b> | <b>(1.630,00)</b> | <b>11.783,11</b> |
| <b>80109</b> <b>MERCADORIA ENVIADA PARA<br/>DEMONSTRAÇÃO</b>          | <b>11.333,01</b> | <b>2.080,10</b> | <b>(1.630,00)</b> | <b>11.783,11</b> |
| 80071      Mercadoria Enviada para<br>Demonstração\Exposição          | 11.333,01        | 2.080,10        | (1.630,00)        | 11.783,11        |

**MARLI ANA**  
**TRAINOTTI:6134721**  
**3953**

Assinado de forma digital por  
MARLI ANA  
TRAINOTTI:61347213953  
Dados: 2021.02.22 19:57:07 -03'00'

SOCIO ADMINISTRADOR: CLAUDIO CESAR BOOZ  
RG: 1604140/SSP  
CPF: 743.595.689-91

CONTADORA: MARLI ANA TRAINOTTI  
CPF: 613.472.139-53  
CRC: SC02244702 SC  
RG: 1.925.257/SSP/SC

Empresa: ABC SHOES INDUSTRIA E COMERCIO DE CALCADOS LTDA  
 CNPJ: 86.154.119/0001-34 IE: 250090589  
 Endereço: RUA JOSE MARCELINO FRANCO, 313  
 Bairro: JARDIM SAO PAULO  
 Cidade: SAO JOAO BATISTA - SC  
 NIRE: 42200045983

Emp.: 496  
 Fone: (483)26544-53  
 CEP: 88.240-000  
 Período: 01/01/2021 a 31/01/2021  
 Data do NIRE: 11/07/2019

Página: 00004

**BALANCETE DE VERIFICAÇÃO LEVANTADO EM: 31/01/2021**

**P A S S I V O**

| Contas Contábeis                                                    | Saldo Anterior       | Débitos               | Créditos            | Saldo Atual          |
|---------------------------------------------------------------------|----------------------|-----------------------|---------------------|----------------------|
| <b>300 P A S S I V O</b>                                            | <b>22.616.395,69</b> | <b>(2.684.789,67)</b> | <b>2.549.114,24</b> | <b>22.480.720,26</b> |
| <b>301 PASSIVO CIRCULANTE</b>                                       | <b>31.723.894,53</b> | <b>(1.180.777,00)</b> | <b>1.370.553,39</b> | <b>31.913.670,92</b> |
| <b>302 EMPRÉSTIMOS E FINANCIAMENTOS</b>                             | <b>8.688.745,52</b>  | <b>0,00</b>           | <b>0,00</b>         | <b>8.688.745,52</b>  |
| 303 Banco do Brasil S.A                                             | 1.509.669,21         | 0,00                  | 0,00                | 1.509.669,21         |
| 616755 Empréstimo GiroCaixa Fácil                                   | 108.000,00           | 0,00                  | 0,00                | 108.000,00           |
| 675828 Empréstimo - Banco Safra                                     | 1.188.341,51         | 0,00                  | 0,00                | 1.188.341,51         |
| 1381 Santander Incorporada                                          | 1.693.101,45         | 0,00                  | 0,00                | 1.693.101,45         |
| 1383 Bradesco Capital de Giro                                       | 171.037,07           | 0,00                  | 0,00                | 171.037,07           |
| 1385 Banco Itaú Unibanco S/A                                        | 2.585.995,71         | 0,00                  | 0,00                | 2.585.995,71         |
| 1388 Mutuo Marcos Fabio Poscai                                      | 150.439,03           | 0,00                  | 0,00                | 150.439,03           |
| 1392 ACC - Banco do Brasil SA                                       | 932.161,54           | 0,00                  | 0,00                | 932.161,54           |
| 1509 Mutuo GUINCHOS NH TRANSPORTES LTDA                             | 350.000,00           | 0,00                  | 0,00                | 350.000,00           |
| <b>310 FORNECEDORES</b>                                             | <b>3.742.664,25</b>  | <b>(602.305,63)</b>   | <b>669.008,44</b>   | <b>3.809.367,06</b>  |
| <b>434 FORNECEDORES NACIONAIS</b>                                   | <b>3.742.664,25</b>  | <b>(602.305,63)</b>   | <b>669.008,44</b>   | <b>3.809.367,06</b>  |
| 620572 Fornecedores Diversos                                        | 1.674.416,53         | (13.281,12)           | 0,00                | 1.661.135,41         |
| <b>312 OBRIGAÇÕES TRABALHISTAS E SOCIAIS</b>                        | <b>11.238.009,81</b> | <b>(174.217,71)</b>   | <b>169.476,61</b>   | <b>11.233.268,71</b> |
| 314 Salários a Pagar                                                | 150.971,54           | (97.068,22)           | 111.828,38          | 165.731,70           |
| 315 Previdência Social a Pagar                                      | 5.201.806,54         | (24.456,81)           | 22.609,27           | 5.199.959,00         |
| 616079 INSS Receita Bruta                                           | 2.607.682,32         | (20.720,29)           | 9.853,59            | 2.596.815,62         |
| 316 FGTS a Pagar                                                    | 1.890.042,71         | (11.700,66)           | 11.627,76           | 1.889.969,81         |
| 318 Contribuições Sindicais a Recolher                              | 71.388,26            | (1.060,40)            | 825,20              | 71.153,06            |
| 1204 Rescisões a pagar                                              | 1.310.549,99         | (13.568,33)           | 7.089,41            | 1.304.071,07         |
| 1205 Férias à pagar                                                 | 5.568,45             | 0,00                  | 0,00                | 5.568,45             |
| <b>319 OBRIGAÇÕES FISCAIS/TRIBUTÁRIAS</b>                           | <b>4.466.413,94</b>  | <b>(242.785,71)</b>   | <b>214.646,79</b>   | <b>4.438.275,02</b>  |
| 320 ICMS a Recolher                                                 | 42.052,56            | (152.654,73)          | 130.501,87          | 19.899,70            |
| 1328 ICMS Substituição Tributária á Recolher                        | 0,00                 | (44,10)               | 456,48              | 412,38               |
| 321 IPI a Recolher                                                  | 413.614,25           | (8.609,29)            | 1.623,43            | 406.628,39           |
| 1398 FCP - Outros Estados                                           | 31,08                | 0,00                  | 0,00                | 31,08                |
| 323 IRRF a Recolher                                                 | 220.021,71           | (3.038,25)            | 2.774,76            | 219.758,22           |
| 325 PIS a Recolher                                                  | 712.785,26           | (13.844,88)           | 13.876,92           | 712.817,30           |
| 326 COFINS a Recolher                                               | 3.057.278,62         | (63.812,20)           | 63.917,88           | 3.057.384,30         |
| 331 INSS Retido s/ Serviços de Terceiros                            | 224,20               | 0,00                  | 0,00                | 224,20               |
| 332 ISS Retido s/Serviços de Terceiros                              | 126,28               | (3,00)                | 27,11               | 150,39               |
| 350 CSRF a Recolher                                                 | 20.279,98            | (779,26)              | 1.468,34            | 20.969,06            |
| <b>334 OUTRAS OBRIGAÇÕES</b>                                        | <b>212.473,64</b>    | <b>(48.182,85)</b>    | <b>49.123,44</b>    | <b>213.414,23</b>    |
| 336 Seguros a Pagar                                                 | 0,00                 | 0,00                  | 589,77              | 589,77               |
| 337 Energia Elétrica a Pagar                                        | 102.781,34           | 0,00                  | 0,00                | 102.781,34           |
| 1400 Convenio SC CARD                                               | 23.333,32            | 0,00                  | 0,00                | 23.333,32            |
| 338 Telefone a Pagar e Dívidas                                      | 1.926,05             | (3.038,60)            | 3.108,59            | 1.996,04             |
| 340 Aluguéis a Pagar                                                | 80.308,73            | (40.610,91)           | 40.704,78           | 80.402,60            |
| 999 Pró-Labore a Pagar                                              | 4.124,20             | (4.124,20)            | 4.311,16            | 4.311,16             |
| <b>356 PARCELAMENTOS DE OBRIGAÇÕES SOCIAIS/FISCAIS/TRIBUTÁRIA</b>   | <b>92.958,37</b>     | <b>(871,39)</b>       | <b>0,00</b>         | <b>92.086,98</b>     |
| 700746 Parcelamento FGTS MP 927/2020                                | 59,74                | 0,00                  | 0,00                | 59,74                |
| 1517 Parcelamento Simples Nacional PHBZ Comércio de Calçados EIRELI | 92.839,53            | (871,39)              | 0,00                | 91.968,14            |
| 621698 Parcelamento ISS                                             | 59,10                | 0,00                  | 0,00                | 59,10                |
| <b>369 PROVISÕES</b>                                                | <b>884.242,03</b>    | <b>(4.070,27)</b>     | <b>30.284,40</b>    | <b>910.456,16</b>    |
| 370 Férias                                                          | 755.757,68           | (3.789,08)            | 15.368,01           | 767.336,61           |
| 371 13º Salário                                                     | 0,00                 | 0,00                  | 10.582,15           | 10.582,15            |
| 372 Fgts 13º Salário e Férias                                       | 62.346,46            | (281,19)              | 2.069,27            | 64.134,54            |
| 431 Inss sobre Férias e 13º Salário                                 | 66.137,89            | 0,00                  | 2.264,97            | 68.402,86            |
| <b>373 OBRIGAÇÕES ENTRE ESTABELECIMENTOS</b>                        | <b>2.398.386,97</b>  | <b>(108.343,44)</b>   | <b>238.013,71</b>   | <b>2.528.057,24</b>  |
| 619846 Transferencia de mercadoria Matriz/Filial                    | 1.374.269,06         | 0,00                  | 58.045,50           | 1.432.314,56         |
| 691956 Débitos Com Filial - 07                                      | 426.278,45           | 0,00                  | 0,00                | 426.278,45           |
| 691957 Débitos Com Filial - 08                                      | 222.161,30           | (100,00)              | 897,16              | 222.958,46           |
| 691958 Débitos Com Filial - 09                                      | 129.293,18           | 0,00                  | 0,00                | 129.293,18           |
| 691960 Débitos Com Filial - 11                                      | 111.094,20           | (62.933,01)           | 56.000,00           | 104.161,19           |
| 691962 Débitos Com Filial - 13                                      | 135.290,78           | (45.310,43)           | 123.071,05          | 213.051,40           |
| <b>375 PASSIVO NÃO CIRCULANTE</b>                                   | <b>10.815.867,39</b> | <b>(37.821,66)</b>    | <b>0,00</b>         | <b>10.778.045,73</b> |

Empresa: ABC SHOES INDUSTRIA E COMERCIO DE CALCADOS LTDA  
CNPJ: 86.154.119/0001-34 IE: 250090589  
Endereço: RUA JOSE MARCELINO FRANCO, 313  
Bairro: JARDIM SAO PAULO  
Cidade: SAO JOAO BATISTA - SC  
NIRE: 42200045983

Emp.: 496  
Fone: (483)26544-53

CEP: 88.240-000  
Período: 01/01/2021 a 31/01/2021  
Data do NIRE: 11/07/2019

Página: 00005

### BALANCETE DE VERIFICAÇÃO LEVANTADO EM: 31/01/2021

#### PASSIVO

| Contas Contábeis | Saldo Anterior                                                 | Débitos                | Créditos              | Saldo Atual         |                        |
|------------------|----------------------------------------------------------------|------------------------|-----------------------|---------------------|------------------------|
| <b>376</b>       | <b>OBRIGAÇÕES EXIGÍVEIS A LONGO PRAZO</b>                      | <b>10.815.867,39</b>   | <b>(37.821,66)</b>    | <b>0,00</b>         | <b>10.778.045,73</b>   |
| <b>383</b>       | <b>OUTRAS OBRIGAÇÕES</b>                                       | <b>2.867.401,42</b>    | <b>0,00</b>           | <b>0,00</b>         | <b>2.867.401,42</b>    |
| 1416             | IRPJ Diferido                                                  | 1.992.798,10           | 0,00                  | 0,00                | 1.992.798,10           |
| 1417             | CSLL Diferido                                                  | 717.407,32             | 0,00                  | 0,00                | 717.407,32             |
| 1418             | Contingencias                                                  | 157.196,00             | 0,00                  | 0,00                | 157.196,00             |
| <b>386</b>       | <b>PARCELAMENTO OBRIGAÇÕES<br/>SOCIAIS/FISCAIS/TRIBUTÁRIAS</b> | <b>7.948.465,97</b>    | <b>(37.821,66)</b>    | <b>0,00</b>         | <b>7.910.644,31</b>    |
| 1410             | ICMS Parcelado nº 91100203900                                  | 184.442,12             | (4.391,61)            | 0,00                | 180.050,51             |
| 1411             | Processos Fiscais                                              | 5.535.922,18           | 0,00                  | 0,00                | 5.535.922,18           |
| 1412             | ICMS Parcelado nº 91100162626                                  | 365.555,67             | (9.880,20)            | 0,00                | 355.675,47             |
| 1413             | ICMS Parcelado nº 91100162642                                  | 169.266,50             | (4.454,53)            | 0,00                | 164.811,97             |
| 1415             | Simplex Federal                                                | 127.486,88             | 0,00                  | 0,00                | 127.486,88             |
| 1430             | ICMS Parcelado nº 201100227865                                 | 1.124.125,37           | (13.708,85)           | 0,00                | 1.110.416,52           |
| 1431             | ICMS Parcelado nº201100227857                                  | 441.667,25             | (5.386,47)            | 0,00                | 436.280,78             |
| <b>396</b>       | <b>PATRIMÔNIO LÍQUIDO</b>                                      | <b>(19.923.366,23)</b> | <b>(1.466.191,01)</b> | <b>1.178.560,85</b> | <b>(20.210.996,39)</b> |
| <b>397</b>       | <b>CAPITAL SOCIAL</b>                                          | <b>2.721.000,00</b>    | <b>0,00</b>           | <b>0,00</b>         | <b>2.721.000,00</b>    |
| <b>398</b>       | <b>CAPITAL SOCIAL REALIZADO</b>                                | <b>2.721.000,00</b>    | <b>0,00</b>           | <b>0,00</b>         | <b>2.721.000,00</b>    |
| 399              | Capital Subscrito e Integralizado                              | 2.721.000,00           | 0,00                  | 0,00                | 2.721.000,00           |
| <b>402</b>       | <b>RESERVAS</b>                                                | <b>5.260.986,98</b>    | <b>0,00</b>           | <b>0,00</b>         | <b>5.260.986,98</b>    |
| <b>405</b>       | <b>RESERVAS DE REAVALIAÇÃO</b>                                 | <b>7.971.192,40</b>    | <b>0,00</b>           | <b>0,00</b>         | <b>7.971.192,40</b>    |
| 406              | Reservas de Reavaliação de Bens                                | 7.971.192,40           | 0,00                  | 0,00                | 7.971.192,40           |
| <b>1419</b>      | <b>RESERVA DE AGIO</b>                                         | <b>(2.710.205,42)</b>  | <b>0,00</b>           | <b>0,00</b>         | <b>(2.710.205,42)</b>  |
| 1420             | IRPJ Diferido                                                  | (1.992.798,10)         | 0,00                  | 0,00                | (1.992.798,10)         |
| 1421             | CSLL Diferido                                                  | (717.407,32)           | 0,00                  | 0,00                | (717.407,32)           |
| <b>413</b>       | <b>RESULTADO ACUMULADO</b>                                     | <b>(27.905.353,21)</b> | <b>(1.466.191,01)</b> | <b>1.178.560,85</b> | <b>(28.192.983,37)</b> |
| <b>414</b>       | <b>LUCROS OU PREJUÍZOS ACUMULADOS</b>                          | <b>(27.905.353,21)</b> | <b>(1.466.191,01)</b> | <b>1.178.560,85</b> | <b>(28.192.983,37)</b> |
| 416              | (-)Prejuízos Acumulados                                        | (23.191.683,09)        | 0,00                  | 0,00                | (23.191.683,09)        |
| 417              | Resultado do Exercício - Período Anterior ao Balanço           | (4.713.670,12)         | 0,00                  | 0,00                | (4.713.670,12)         |
| 418              | Resultado do Exercício - Período do Balanço                    | 0,00                   | (1.466.191,01)        | 1.178.560,85        | (287.630,16)           |
| <b>90000</b>     | <b>PASSIVO TRANSITÓRIO</b>                                     | <b>29.809,37</b>       | <b>(126.455,10)</b>   | <b>212.929,95</b>   | <b>116.284,22</b>      |
| <b>90001</b>     | <b>REMESSAS PARA INDUSTRIALIZACAO</b>                          | <b>0,00</b>            | <b>(109.978,28)</b>   | <b>195.790,15</b>   | <b>85.811,87</b>       |
| <b>90102</b>     | <b>REMESSAS PARA INDUSTRIALIZACAO</b>                          | <b>0,00</b>            | <b>(109.978,28)</b>   | <b>195.790,15</b>   | <b>85.811,87</b>       |
| 90002            | Remessas para Industrialização a retornar                      | 0,00                   | (109.978,28)          | 195.790,15          | 85.811,87              |
| <b>90020</b>     | <b>MERCADORIAS ENVIADAS PARA<br/>CONSERTO</b>                  | <b>8.177,82</b>        | <b>(6.916,31)</b>     | <b>5.081,25</b>     | <b>6.342,76</b>        |
| <b>90104</b>     | <b>MERCADORIAS ENVIADAS PARA<br/>CONSERTO</b>                  | <b>8.177,82</b>        | <b>(6.916,31)</b>     | <b>5.081,25</b>     | <b>6.342,76</b>        |
| 90021            | Mercadorias Enviadas para Conserto\Troca\Garantia              | 8.177,82               | (6.916,31)            | 5.081,25            | 6.342,76               |
| <b>90030</b>     | <b>MERCADORIAS RECEBIDAS PARA<br/>CONSERTO</b>                 | <b>10.298,54</b>       | <b>(7.930,51)</b>     | <b>9.978,45</b>     | <b>12.346,48</b>       |
| <b>90105</b>     | <b>MERCADORIAS RECEBIDAS PARA<br/>CONSERTO</b>                 | <b>10.298,54</b>       | <b>(7.930,51)</b>     | <b>9.978,45</b>     | <b>12.346,48</b>       |
| 90031            | Mercadorias\Bens Recebidas para Conserto\Troca\Garantia        | 10.298,54              | (7.930,51)            | 9.978,45            | 12.346,48              |
| <b>90070</b>     | <b>MERCADORIA ENVIADA PARA<br/>DEMONSTRAÇÃO</b>                | <b>11.333,01</b>       | <b>(1.630,00)</b>     | <b>2.080,10</b>     | <b>11.783,11</b>       |
| <b>90109</b>     | <b>MERCADORIA ENVIADAS PARA</b>                                | <b>11.333,01</b>       | <b>(1.630,00)</b>     | <b>2.080,10</b>     | <b>11.783,11</b>       |

Empresa: ABC SHOES INDUSTRIA E COMERCIO DE CALCADOS LTDA  
CNPJ: 86.154.119/0001-34 IE: 250090589  
Endereço: RUA JOSE MARCELINO FRANCO, 313  
Bairro: JARDIM SAO PAULO  
Cidade: SAO JOAO BATISTA - SC  
NIRE: 42200045983

Emp.: 496  
Fone: (483)26544-53

CEP: 88.240-000  
Período: 01/01/2021 a 31/01/2021  
Data do NIRE: 11/07/2019

Página: 00006

**BALANCETE DE VERIFICAÇÃO LEVANTADO EM: 31/01/2021**

**P A S S I V O**

| Contas Contábeis |                                                   | Saldo Anterior | Débitos    | Créditos | Saldo Atual |
|------------------|---------------------------------------------------|----------------|------------|----------|-------------|
|                  | <b>DEMONSTRAÇÃO</b>                               |                |            |          |             |
| 90071            | Mercadoria Enviada para<br>Demonstração\Exposição | 11.333,01      | (1.630,00) | 2.080,10 | 11.783,11   |

MARLI ANA

TRAINOTTI:613472

13953

Assinado de forma digital por  
MARLI ANA  
TRAINOTTI:61347213953  
Dados: 2021.02.22 19:57:31  
-03'00'

SOCIO ADMINISTRADOR: CLAUDIO CESAR BOOZ  
RG: 1604140/SSP  
CPF: 743.595.689-91

CONTADORA: MARLI ANA TRAINOTTI  
CPF: 613.472.139-53  
CRC: SC02244702 SC  
RG: 1.925.257/SSP/SC

Empresa: ABC SHOES INDUSTRIA E COMERCIO DE CALCADOS LTDA  
 CNPJ: 86.154.119/0001-34 IE: 250090589  
 Endereço: RUA JOSE MARCELINO FRANCO, 313  
 Bairro: JARDIM SAO PAULO  
 Cidade: SAO JOAO BATISTA - SC  
 NIRE: 42200045983

Emp.: 496  
 Fone: (483)26544-53

CEP: 88.240-000  
 Período: 01/01/2021 a 31/01/2021  
 Data do NIRE: 11/07/2019

Página: 00007

**DEMONSTRATIVO DE RESULTADO LEVANTADO EM: 01/01/2021 A 31/01/2021**

**DEMONSTRAÇÃO DO RESULTADO**

| Contas Contábeis                                        | Saldo Anterior | Débitos             | Créditos          | Saldo Atual         |
|---------------------------------------------------------|----------------|---------------------|-------------------|---------------------|
| <b>600 RECEITA OPERACIONAL BRUTA</b>                    | <b>0,00</b>    | <b>0,00</b>         | <b>866.686,79</b> | <b>866.686,79</b>   |
| <b>601 VENDA DE PRODUTOS</b>                            | <b>0,00</b>    | <b>0,00</b>         | <b>704.408,69</b> | <b>704.408,69</b>   |
| <b>602 Venda de Produtos - Mercado Interno</b>          | <b>0,00</b>    | <b>0,00</b>         | <b>685.391,79</b> | <b>685.391,79</b>   |
| 603 Venda de Produtos em Geral                          | 0,00           | 0,00                | 685.391,79        | 685.391,79          |
| <b>609 VENDA DE PRODUTOS - MERCADO EXTERNO</b>          | <b>0,00</b>    | <b>0,00</b>         | <b>19.016,90</b>  | <b>19.016,90</b>    |
| 610 Venda de produtos para Exportação em Geral          | 0,00           | 0,00                | 19.016,90         | 19.016,90           |
| <b>1315 VENDAS DE MERCADORIAS</b>                       | <b>0,00</b>    | <b>0,00</b>         | <b>162.278,10</b> | <b>162.278,10</b>   |
| <b>613 VENDAS DE MERCADORIAS</b>                        | <b>0,00</b>    | <b>0,00</b>         | <b>162.278,10</b> | <b>162.278,10</b>   |
| 614 Vendas de mercadorias em geral                      | 0,00           | 0,00                | 162.278,10        | 162.278,10          |
| <b>634 (-)DEDUÇÕES DA RECEITA BRUTA</b>                 | <b>0,00</b>    | <b>(391.177,76)</b> | <b>41.490,50</b>  | <b>(349.687,26)</b> |
| <b>635 DEVOLUÇÕES, DESCONTOS E ABATIMENTOS</b>          | <b>0,00</b>    | <b>(189.979,39)</b> | <b>40.688,19</b>  | <b>(149.291,20)</b> |
| <b>636 Devoluções Sobre Vendas</b>                      | <b>0,00</b>    | <b>(189.979,39)</b> | <b>40.688,19</b>  | <b>(149.291,20)</b> |
| 637 Devoluções de Vendas Mercado Interno                | 0,00           | (177.713,58)        | 0,00              | (177.713,58)        |
| 1012 (-) IPI sobre Devoluções de Vendas Mercado Interno | 0,00           | 0,00                | 35,98             | 35,98               |
| 566 Devoluções Vendas Mercadorias - M.Interno           | 0,00           | (12.265,81)         | 1.134,59          | (11.131,22)         |
| 1011 (-) ICMS S/Devoluções de Vendas M.Interno          | 0,00           | 0,00                | 23.082,44         | 23.082,44           |
| 650648 (-) PIS S/Devoluções de Vendas M.Interno         | 0,00           | 0,00                | 2.931,68          | 2.931,68            |
| 650649 (-) COFINS S/Devoluções Vendas M.Interno         | 0,00           | 0,00                | 13.503,50         | 13.503,50           |
| <b>646 IMPOSTOS INCIDENTES SOBRE VENDAS/SERVIÇOS</b>    | <b>0,00</b>    | <b>(201.198,37)</b> | <b>802,31</b>     | <b>(200.396,06)</b> |
| 647 IPI                                                 | 0,00           | (1.623,43)          | 802,31            | (821,12)            |
| 648 ICMS                                                | 0,00           | (130.501,87)        | 0,00              | (130.501,87)        |
| 1327 ICMS Substituição Tributária                       | 0,00           | (458,68)            | 0,00              | (458,68)            |
| 650 PIS                                                 | 0,00           | (12.239,33)         | 0,00              | (12.239,33)         |
| 651 COFINS                                              | 0,00           | (56.375,06)         | 0,00              | (56.375,06)         |
| <b>654 (=)RECEITA OPERACIONAL LÍQUIDA</b>               | <b>0,00</b>    | <b>(391.177,76)</b> | <b>908.177,29</b> | <b>516.999,53</b>   |
| <b>655 (-)CUSTO DOS PRODUTOS E SERVIÇOS VENDIDOS</b>    | <b>0,00</b>    | <b>(722.317,26)</b> | <b>255.757,88</b> | <b>(466.559,38)</b> |
| <b>656 CUSTOS DOS PRODUTOS E SERVIÇOS VENDIDOS</b>      | <b>0,00</b>    | <b>(642.490,17)</b> | <b>255.639,49</b> | <b>(386.850,68)</b> |
| <b>657 COMPRA DE MATERIAIS</b>                          | <b>0,00</b>    | <b>(396.080,34)</b> | <b>247.232,75</b> | <b>(148.847,59)</b> |
| 660 Compra de Matéria Prima a Vista                     | 0,00           | (203,49)            | 0,00              | (203,49)            |
| 253 Compra de Matéria Prima a Prazo                     | 0,00           | (381.536,00)        | 157.983,45        | (223.552,55)        |
| 254 Compra de Material de Embalagem a Prazo             | 0,00           | (14.340,85)         | 1.326,52          | (13.014,33)         |
| 256 (-) ICMS sobre compra de Materia prima a Vista      | 0,00           | 0,00                | 70.935,23         | 70.935,23           |
| 263 (-) ICMS sobre compra de Materia prima a Prazo      | 0,00           | 0,00                | 14.641,85         | 14.641,85           |
| 257 (-) IPI sobre compra de materia prima em geral      | 0,00           | 0,00                | 2.345,70          | 2.345,70            |
| <b>664 MÃO DE OBRA DIRETA</b>                           | <b>0,00</b>    | <b>(159.523,67)</b> | <b>1.724,65</b>   | <b>(157.799,02)</b> |
| <b>665 Remuneração</b>                                  | <b>0,00</b>    | <b>(106.797,06)</b> | <b>1.724,65</b>   | <b>(105.072,41)</b> |
| 667 Salários                                            | 0,00           | (106.797,06)        | 1.724,65          | (105.072,41)        |
| <b>669 Encargos Sociais</b>                             | <b>0,00</b>    | <b>(30.948,14)</b>  | <b>0,00</b>       | <b>(30.948,14)</b>  |
| 670 Previdência Social                                  | 0,00           | (20.771,31)         | 0,00              | (20.771,31)         |
| 671 FGTS                                                | 0,00           | (10.176,83)         | 0,00              | (10.176,83)         |
| <b>679 Provisões</b>                                    | <b>0,00</b>    | <b>(21.778,47)</b>  | <b>0,00</b>       | <b>(21.778,47)</b>  |
| 680 Despesas com Ferias                                 | 0,00           | (12.892,18)         | 0,00              | (12.892,18)         |
| 681 Despesas com 13º Salario                            | 0,00           | (8.886,29)          | 0,00              | (8.886,29)          |



Empresa: ABC SHOES INDUSTRIA E COMERCIO DE CALCADOS LTDA  
 CNPJ: 86.154.119/0001-34 IE: 250090589  
 Endereço: RUA JOSE MARCELINO FRANCO, 313  
 Bairro: JARDIM SAO PAULO  
 Cidade: SAO JOAO BATISTA - SC  
 NIRE: 42200045983

Emp.: 496  
 Fone: (483)26544-53

CEP: 88.240-000  
 Período: 01/01/2021 a 31/01/2021  
 Data do NIRE: 11/07/2019

Página: 00008

**DEMONSTRATIVO DE RESULTADO LEVANTADO EM: 01/01/2021 A 31/01/2021**

**DEMONSTRAÇÃO DO RESULTADO**

| Contas Contábeis                                           | Saldo Anterior | Débitos               | Créditos            | Saldo Atual         |
|------------------------------------------------------------|----------------|-----------------------|---------------------|---------------------|
| <b>682 GASTOS GERAIS DE FABRICAÇÃO E SERVIÇOS VENDIDOS</b> | <b>0,00</b>    | <b>(86.886,16)</b>    | <b>6.682,09</b>     | <b>(80.204,07)</b>  |
| <b>701 OUTROS CUSTOS</b>                                   | <b>0,00</b>    | <b>(86.886,16)</b>    | <b>6.682,09</b>     | <b>(80.204,07)</b>  |
| 722 Serviços de Terceiros                                  | 0,00           | (72.238,88)           | 6.682,09            | (65.556,79)         |
| 726 Materiais Auxiliares e de Consumo                      | 0,00           | (12.061,95)           | 0,00                | (12.061,95)         |
| 737 Peça de Reposição\Ferramentas em Geral                 | 0,00           | (2.585,33)            | 0,00                | (2.585,33)          |
| <b>738 CUSTO DAS MERCADORIAS VENDIDAS</b>                  | <b>0,00</b>    | <b>(79.827,09)</b>    | <b>118,39</b>       | <b>(79.708,70)</b>  |
| <b>739 MERCADORIAS PARA REVENDA</b>                        | <b>0,00</b>    | <b>(79.827,09)</b>    | <b>118,39</b>       | <b>(79.708,70)</b>  |
| 1001 Compra de Mercadorias para Revenda a Prazo            | 0,00           | (79.827,09)           | 118,39              | (79.708,70)         |
| <b>814 (=)RESULTADO OPERACIONAL BRUTO</b>                  | <b>0,00</b>    | <b>(1.113.495,02)</b> | <b>1.163.935,17</b> | <b>50.440,15</b>    |
| <b>815 (-)DESPESAS OPERACIONAIS</b>                        | <b>0,00</b>    | <b>(352.695,99)</b>   | <b>11.257,31</b>    | <b>(341.438,68)</b> |
| <b>816 DESPESAS COM VENDAS</b>                             | <b>0,00</b>    | <b>(129.852,92)</b>   | <b>10.251,84</b>    | <b>(119.601,08)</b> |
| <b>817 GASTOS COM PESSOAL</b>                              | <b>0,00</b>    | <b>(36.327,54)</b>    | <b>4.070,27</b>     | <b>(32.257,27)</b>  |
| <b>818 Remuneração</b>                                     | <b>0,00</b>    | <b>(22.055,98)</b>    | <b>0,00</b>         | <b>(22.055,98)</b>  |
| 820 Salários                                               | 0,00           | (22.055,98)           | 0,00                | (22.055,98)         |
| <b>823 Encargos Sociais</b>                                | <b>0,00</b>    | <b>(4.677,55)</b>     | <b>281,19</b>       | <b>(4.396,36)</b>   |
| 824 Previdência Social                                     | 0,00           | (2.206,95)            | 0,00                | (2.206,95)          |
| 825 FGTS                                                   | 0,00           | (2.470,60)            | 281,19              | (2.189,41)          |
| <b>826 Benefícios</b>                                      | <b>0,00</b>    | <b>(1.049,60)</b>     | <b>0,00</b>         | <b>(1.049,60)</b>   |
| 1255 Multa FGTS - Termo Rescisão                           | 0,00           | (1.049,60)            | 0,00                | (1.049,60)          |
| <b>833 Provisões</b>                                       | <b>0,00</b>    | <b>(8.544,41)</b>     | <b>3.789,08</b>     | <b>(4.755,33)</b>   |
| 834 Despesas com Férias                                    | 0,00           | (6.365,56)            | 3.789,08            | (2.576,48)          |
| 835 Despesas com 13º Salário                               | 0,00           | (2.178,85)            | 0,00                | (2.178,85)          |
| <b>836 DESPESAS GERAIS DE VENDAS</b>                       | <b>0,00</b>    | <b>(93.525,38)</b>    | <b>6.181,57</b>     | <b>(87.343,81)</b>  |
| 837 Depreciações                                           | 0,00           | (20.311,16)           | 0,00                | (20.311,16)         |
| 1500 Aluguel de Imóveis Comerciais                         | 0,00           | (23.177,53)           | 2.143,92            | (21.033,61)         |
| 844 Despesas Amostras, Brindes, Bonific, e Sorteios        | 0,00           | (24,00)               | 0,00                | (24,00)             |
| 848 Comissões Sobre Vendas                                 | 0,00           | (27.304,01)           | 0,00                | (27.304,01)         |
| 850 Fretes e Carretos Sobre Vendas                         | 0,00           | (22.708,68)           | 2.095,00            | (20.613,68)         |
| 282 ( - ) ICMS Aquisição de Fretes s/Vendas a Vista        | 0,00           | 0,00                  | 10,31               | 10,31               |
| 283 ( - ) ICMS na Aquisição de Fretes sobre Vendas a Prazo | 0,00           | 0,00                  | 1.932,34            | 1.932,34            |
| <b>864 DESPESAS ADMINISTRATIVAS</b>                        | <b>0,00</b>    | <b>(158.559,07)</b>   | <b>0,00</b>         | <b>(158.559,07)</b> |
| <b>865 Gastos Com Pessoal</b>                              | <b>0,00</b>    | <b>(5.334,00)</b>     | <b>0,00</b>         | <b>(5.334,00)</b>   |
| <b>866 Remuneração</b>                                     | <b>0,00</b>    | <b>(5.334,00)</b>     | <b>0,00</b>         | <b>(5.334,00)</b>   |
| 867 Pró-Labore/Honorários da Diretoria                     | 0,00           | (5.334,00)            | 0,00                | (5.334,00)          |
| <b>884 DESPESAS GERAIS ADMINISTRATIVAS</b>                 | <b>0,00</b>    | <b>(153.225,07)</b>   | <b>0,00</b>         | <b>(153.225,07)</b> |
| 1081 Combustíveis e Lubrificantes                          | 0,00           | (1.267,54)            | 0,00                | (1.267,54)          |
| 885 Material de Escritório                                 | 0,00           | (1.879,84)            | 0,00                | (1.879,84)          |
| 889 Seguros                                                | 0,00           | (1.302,02)            | 0,00                | (1.302,02)          |
| 891 Despesas com Internet                                  | 0,00           | (559,60)              | 0,00                | (559,60)            |
| 892 Despesas Telefônicas                                   | 0,00           | (2.548,99)            | 0,00                | (2.548,99)          |
| 895 Despesas Postais                                       | 0,00           | (1.525,99)            | 0,00                | (1.525,99)          |
| 897 Despesas com Cartório                                  | 0,00           | (265,82)              | 0,00                | (265,82)            |
| 898 Manutenção e Conservação                               | 0,00           | (1.361,04)            | 0,00                | (1.361,04)          |
| 900 Despesas Advogáticas                                   | 0,00           | (22.524,24)           | 0,00                | (22.524,24)         |
| 906 Despesas com Copa Cozinha e Refeitório                 | 0,00           | (232,03)              | 0,00                | (232,03)            |
| 907 Despesas com Festividades Natalinas                    | 0,00           | (60,00)               | 0,00                | (60,00)             |
| 910 Serviços de Terceiros                                  | 0,00           | (73.958,11)           | 0,00                | (73.958,11)         |
| 912 Despesas com Material de Limpeza e Higiene             | 0,00           | (683,11)              | 0,00                | (683,11)            |
| 915 Despesas Legais e Judiciais                            | 0,00           | (194,12)              | 0,00                | (194,12)            |
| 918 Mensalidades/ Anuidades e Contribuições                | 0,00           | (145,66)              | 0,00                | (145,66)            |
| 920 Despesas com Veículos                                  | 0,00           | (6.942,00)            | 0,00                | (6.942,00)          |

Empresa: ABC SHOES INDUSTRIA E COMERCIO DE CALCADOS LTDA  
CNPJ: 86.154.119/0001-34 IE: 250090589  
Endereço: RUA JOSE MARCELINO FRANCO, 313  
Bairro: JARDIM SAO PAULO  
Cidade: SAO JOAO BATISTA - SC  
NIRE: 42200045983

Emp.: 496  
Fone: (483)26544-53

CEP: 88.240-000  
Período: 01/01/2021 a 31/01/2021  
Data do NIRE: 11/07/2019

Página: 00009

**DEMONSTRATIVO DE RESULTADO LEVANTADO EM: 01/01/2021 A 31/01/2021**

**DEMONSTRAÇÃO DO RESULTADO**

| Contas Contábeis                                              | Saldo Anterior | Débitos               | Créditos            | Saldo Atual         |
|---------------------------------------------------------------|----------------|-----------------------|---------------------|---------------------|
| 923 Despesas com Aluguéis e Condomínio                        | 0,00           | (17.527,25)           | 0,00                | (17.527,25)         |
| 924 Impostos e Taxas Estaduais                                | 0,00           | (3.317,53)            | 0,00                | (3.317,53)          |
| 925 Serviços Contábeis                                        | 0,00           | (5.643,00)            | 0,00                | (5.643,00)          |
| 930 Contribuições Sindicais                                   | 0,00           | (22,00)               | 0,00                | (22,00)             |
| 931 Outras Despesas                                           | 0,00           | (3.662,18)            | 0,00                | (3.662,18)          |
| 1014 Consumo de Água                                          | 0,00           | (443,14)              | 0,00                | (443,14)            |
| 90072 Despesas com Informática                                | 0,00           | (7.159,86)            | 0,00                | (7.159,86)          |
| <b>932 RESULTADOS FINANCEIROS LÍQUIDOS</b>                    | <b>0,00</b>    | <b>(63.473,81)</b>    | <b>1.005,47</b>     | <b>(62.468,34)</b>  |
| <b>933 RECEITAS FINANCEIRAS</b>                               | <b>0,00</b>    | <b>0,00</b>           | <b>1.005,47</b>     | <b>1.005,47</b>     |
| 934 Rendimentos Sobre Aplicações Financeiras                  | 0,00           | 0,00                  | 17,78               | 17,78               |
| 935 Juros Recebidos                                           | 0,00           | 0,00                  | 969,23              | 969,23              |
| 936 Descontos Obtidos                                         | 0,00           | 0,00                  | 18,46               | 18,46               |
| <b>940 DESPESAS FINANCEIRAS</b>                               | <b>0,00</b>    | <b>(63.473,81)</b>    | <b>0,00</b>         | <b>(63.473,81)</b>  |
| 562 Despesa com Duplicatas Descontadas                        | 0,00           | (36.790,29)           | 0,00                | (36.790,29)         |
| 943 Despesas Bancárias                                        | 0,00           | (1.472,70)            | 0,00                | (1.472,70)          |
| 945 Descontos Concedidos                                      | 0,00           | (21,28)               | 0,00                | (21,28)             |
| 946 Despesas c/ Cobrança de Duplicatas/Cheques/Cartão crédito | 0,00           | (11.014,53)           | 0,00                | (11.014,53)         |
| 1045 Juros sobre obrigações                                   | 0,00           | (5.861,64)            | 0,00                | (5.861,64)          |
| 1042 Multa sobre Obrigações                                   | 0,00           | (8.310,88)            | 0,00                | (8.310,88)          |
| 1202 IR sobre Conta Aplicação                                 | 0,00           | (2,49)                | 0,00                | (2,49)              |
| <b>949 DESPESAS TRIBUTÁRIAS</b>                               | <b>0,00</b>    | <b>(810,19)</b>       | <b>0,00</b>         | <b>(810,19)</b>     |
| <b>950 IMPOSTOS E TAXAS DIVERSAS</b>                          | <b>0,00</b>    | <b>(810,19)</b>       | <b>0,00</b>         | <b>(810,19)</b>     |
| 526 IPI                                                       | 0,00           | (802,31)              | 0,00                | (802,31)            |
| 955 IOF/IOC                                                   | 0,00           | (7,88)                | 0,00                | (7,88)              |
| <b>977 (=)RESULTADO OPERACIONAL LÍQUIDO</b>                   | <b>0,00</b>    | <b>(1.466.191,01)</b> | <b>1.175.192,48</b> | <b>(290.998,53)</b> |
| <b>978 OUTRAS RECEITAS</b>                                    | <b>0,00</b>    | <b>0,00</b>           | <b>3.368,37</b>     | <b>3.368,37</b>     |
| <b>1288 OUTRAS RECEITAS</b>                                   | <b>0,00</b>    | <b>0,00</b>           | <b>3.368,37</b>     | <b>3.368,37</b>     |
| 982 Outras Receitas                                           | 0,00           | 0,00                  | 3.368,37            | 3.368,37            |
| <b>988 (=)RESULTADO LÍQUIDO ANTES I.R. e C.S.L.L.</b>         | <b>0,00</b>    | <b>(1.466.191,01)</b> | <b>1.178.560,85</b> | <b>(287.630,16)</b> |
| <b>992 (=)RESULTADO DO PERÍODO APÓS AS PROVISÕES</b>          | <b>0,00</b>    | <b>(1.466.191,01)</b> | <b>1.178.560,85</b> | <b>(287.630,16)</b> |
| <b>998 (=)RESULTADO LÍQUIDO DO PERÍODO</b>                    | <b>0,00</b>    | <b>(1.466.191,01)</b> | <b>1.178.560,85</b> | <b>(287.630,16)</b> |

MARLI ANA  
TRAINOTTI:61347213  
953

Assinado de forma digital por  
MARLI ANA  
TRAINOTTI:61347213953  
Dados: 2021.02.22 19:57:47 -03'00'

SOCIO ADMINISTRADOR: CLAUDIO CESAR BOOZ  
RG: 1604140/SSP  
CPF: 743.595.689-91

CONTADORA: MARLI ANA TRAINOTTI  
CPF: 613.472.139-53  
CRC: SC02244702 SC  
RG: 1.925.257/SSP/SC