



MEDEIROS
& MEDEIROS
COSTA BEBER
ADMINISTRAÇÃO JUDICIAL

ABC SHOES INDÚSTRIA E COMÉRCIO DE CALÇADOS LTDA

RECUPERAÇÃO JUDICIAL
Nº 5002939-32.2020.8.24.0062

RELATÓRIO MENSAL DE ATIVIDADES

8º Relatório Mensal de Atividades.
Competência: Abril de 2021.

Apresentado em junho de 2021.



MEDEIROS
& MEDEIROS
COSTA BEBER
ADMINISTRAÇÃO JUDICIAL

ÍNDICE

RECUPERAÇÃO JUDICIAL



RELATÓRIO MENSAL DE ATIVIDADES

1. INTRODUÇÃO
 1. Principais Eventos
 2. Cronograma processual
2. RESUMO
 1. Resultados
 2. Quadro de Funcionários
 3. Faturamento
 4. Endividamento Concursal
 5. Endividamento Extraconcursal
3. DESCRIÇÃO DA EMPRESA
4. DADOS FINANCEIROS-ECONÔMICOS
 1. Balanço Patrimonial
 2. Demonstrativo de Resultado
5. DÍVIDA TRIBUTÁRIA
6. PLANO DE RECUPERAÇÃO JUDICIAL

INTRODUÇÃO

O presente relatório reúne, de forma sintética, as informações operacionais, financeiras, econômicas e processuais da recuperação judicial de **ABC SHOES INDÚSTRIA E COMÉRCIO LTDA**. Os dados foram coletados e analisados pela Medeiros & Medeiros Administração Judicial, na qualidade de administradora judicial da empresa recuperanda.

As informações são extraídas dos autos da recuperação judicial, principalmente no que tange às informações processuais, contábeis e financeiras, das visitas técnicas ocorridas na sede da empresa e de reuniões com os procuradores e representantes das recuperanda.

O Relatório Mensal de Atividades reflete a análise técnica contábil, limitada às informações disponibilizadas, não exaustivas, sobre a situação das empresas.

A recuperanda cumpriu a obrigação processual, com a apresentação das contas demonstrativas mensais (art. 52, IV, da LREF). O prazo para envio das demonstrações contábeis e demais documentos requeridos ao Grupo é o **dia 25** do mês subsequente, portanto, as demonstrações da competência de **abril de 2021** deveriam ser encaminhados até 25/05/2021. Esta administração judicial recebeu os documentos correspondentes dentro do prazo, em 23/05/2021. Os questionamentos enviados em 26/05/2021 e foram respondidos em 28/05/2021.

Informações acerca das suas atividades são prestadas à Administração Judicial e aos credores, quando solicitadas.

Todos os documentos que serviram de base para a elaboração do presente relatório estão disponíveis para consulta no site www.administradorjudicial.adv.br. Informações adicionais podem ser obtidas diretamente com a Medeiros & Medeiros Administração Judicial.

1. INTRODUÇÃO - ASPECTOS JURÍDICOS

Cronograma Processual da Recuperanda

Data	Evento	Lei 11.101/05	Data	Evento	Lei 11.101/05
22/09/2020	Ajuizamento do Pedido de Recuperação		05/02/2021	Fim do prazo para apresentar impugnações ao Juízo (10 dias após publicação do 2º Edital)	art. 8º
08/10/2020	Deferimento do Processamento da Recuperação.	art. 52, inciso I, II, III, IV e V e § 1º	06/04/2021	Publicação do Edital de convocação para votação do PRJ - AGC (15 dias de antecedência da realização da AGC)	art. 56, § 1º
12/11/2020	Publicação do deferimento no D.O.		27/05/2021	1ª Convocação da Assembleia Geral de Credores	Art. 36, inciso I
12/11/2020	Publicação do 1º Edital pelo devedor.	art. 52, § 1º	-	2ª Convocação da Assembleia Geral de Credores	Art. 36, inciso I
03/12/2020	Fim do prazo para apresentar habilitações e divergências ao AJ (15 dias da publicação do 1º Edital)	art. 7º, § 1º		Homologação do PRJ	
25/01/2020	Fim do prazo para apresentação do Plano de Recuperação ao Juízo (60 dias após publicação do deferimento da recuperação)	art. 53		Fim do prazo de recuperação judicial (se cumpridas todas as obrigações previstas no PRJ que se vencerem em até 2 anos após a concessão de recuperação judicial)	art. 61
01/02/2021	Publicação de aviso sobre o recebimento do PRJ no D.O.	art. 53, § Único	Nota: Quadro elaborado pela Administradora Judicial com base nos processos previstos na Lei 11.101/05 e as datas de suas ocorrências, conforme o trâmite processual.		
03/03/2021	Fim do prazo para apresentar objeções ao PRJ	art. 53, § Único e art. 55, § Único			
22/01/2021	Publicação do Edital pelo AJ - 2º Edital	art. 7º, § 2º		Eventos ocorridos	
				Data estimada	

1. INTRODUÇÃO - ASPECTOS JURÍDICOS

Fase atual:

Aguarda a realização da continuação da assembleia geral de credores, designada para 29/06/2021.

Acompanhamento Processual

- O pedido de Recuperação Judicial foi ajuizado em 22/09/2020. Recebido pelo juízo, foi determinada a realização de perícia prévia, que restou apresentada no evento 19. Em 08/10/2020 sobreveio decisão deferindo o processamento da Recuperação Judicial (evento 24). A decisão foi publicada em 21/10/2020.
- O edital do art. 52, §1º e aviso do art. 7º, §1º, da Lei 11.101/2005 foi publicado em 12/11/2020, abrindo prazo de 15 (quinze) dias aos credores para, querendo, apresentassem ao Administrador Judicial suas habilitações ou divergências quanto aos créditos relacionados, com decurso na data de 03/12/2020.
- **O Plano de Recuperação Judicial foi apresentado tempestivamente em 18/12/2020, no evento 116.**
- No evento 118 foi comunicada decisão proferida nos autos do conflito de competência nº 176854/SC (2020/0342730-4), que reconheceu a competência do Juízo recuperacional para o exame de quaisquer atos de constrição do patrimônio da Recuperanda, bem como determinou que os valores constritos no juízo federal sejam colocados à disposição do juízo da Recuperação Judicial.
- O edital do art. 7º, §2º da Lei 11.101/2005 foi publicado em 22/01/2021, abrindo o prazo de 10 (dez) dias, na forma do art. 8º da Lei 11.101/2005, para que os credores, querendo, apresentassem diretamente ao juízo, impugnação contra a relação de credores.
- O aviso do art. 53, §único da Lei 11.101/2005 foi publicado em 01/02/2021, abrindo o prazo de 30 (trinta) dias para apresentação de eventuais objeções ao Plano de Recuperação Judicial.
- Em 09/03/2021 (evento 168) a Administração Judicial apresentou relatório de análise do Plano de Recuperação Judicial, conforme previsto no art. 22, II, “h” da Lei 11.101/2005.
- Em 06/04/2021 foi publicado edital de convocação dos credores para assembleia geral, designada para 27/05/2021, às 10:00 horas (1ª CONVOCAÇÃO), e 10/06/2021, às 10:00 horas (2ª CONVOCAÇÃO), no formato virtual.
- A assembleia geral de credores instalou-se em primeira convocação, no dia 27/05/2021. Na oportunidade, os credores presentes votaram pela suspensão da solenidade, que será retomada no dia 29/06/2021, às 10h00min.

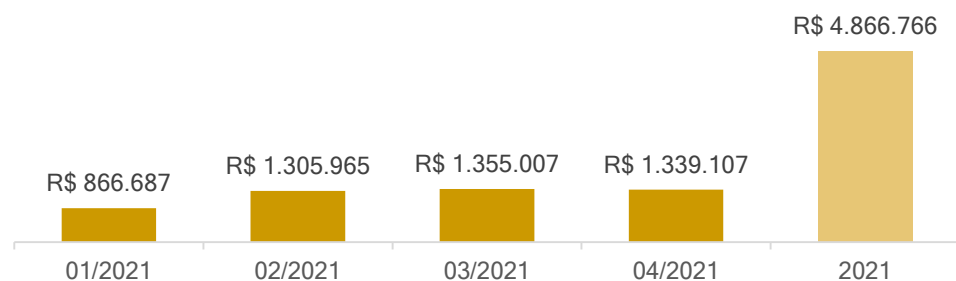
2. RESUMO

ABC SHOES

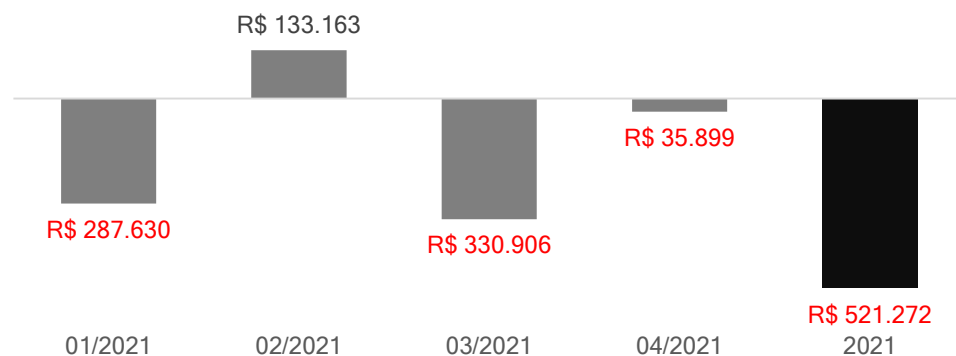
A empresa ABC Shoes atua no setor calçadista e tem como principal atividade a fabricação de calçados de couro.

Resultados

Receita Operacional



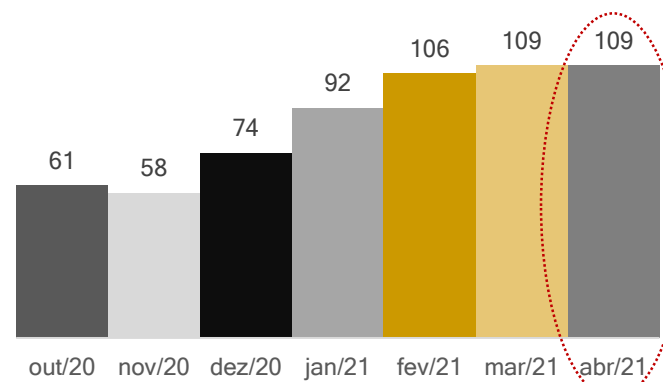
Resultado



Em abril de 2021 houve redução de 1% na receita da Recuperanda, mantendo o nível de vendas no varejo. O acumulado de 2021 é de R\$ 4,8 milhões, representando 70% do valor acumulado no mesmo período de 2020. Os custos tiveram aumento de 19% quando comparados ao período anterior, representando 68% da receita líquida e contribuindo para o prejuízo de R\$ 35 mil.

Quadro de Funcionários

Nº DE FUNCIONÁRIOS

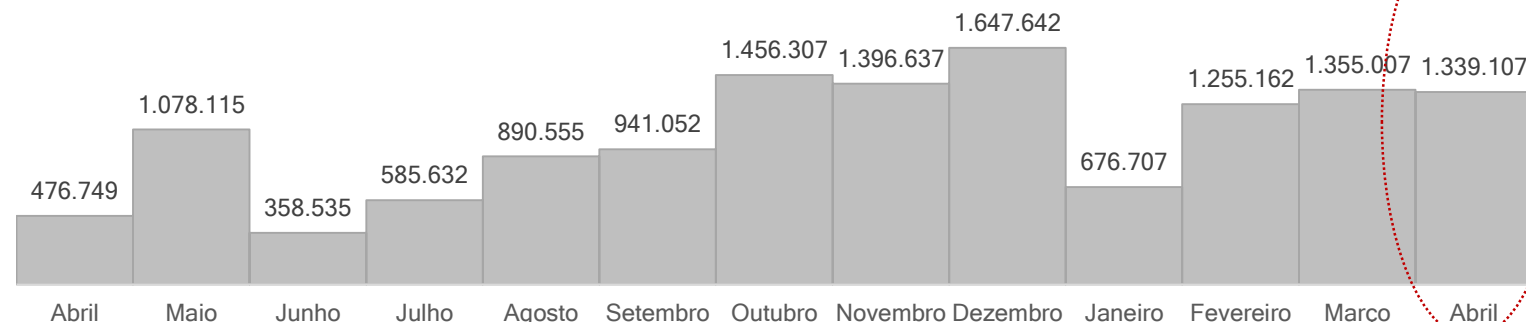


Em abril, a Recuperanda findou o período com 109 empregados devidamente registrados, distribuídos em 03 empresas filiais (São João Batista - Matriz e Filiais, Joinville e Blumenau).

A empresa teve gastos com salários na monta de R\$ 152 mil e com a segunda onda da pandemia COVID-19, o faturamento teve queda em função do lockdown e foi optado por associar-se ao **BEm**, programa do governo federal de flexibilização trabalhista.

Faturamento

Faturamento

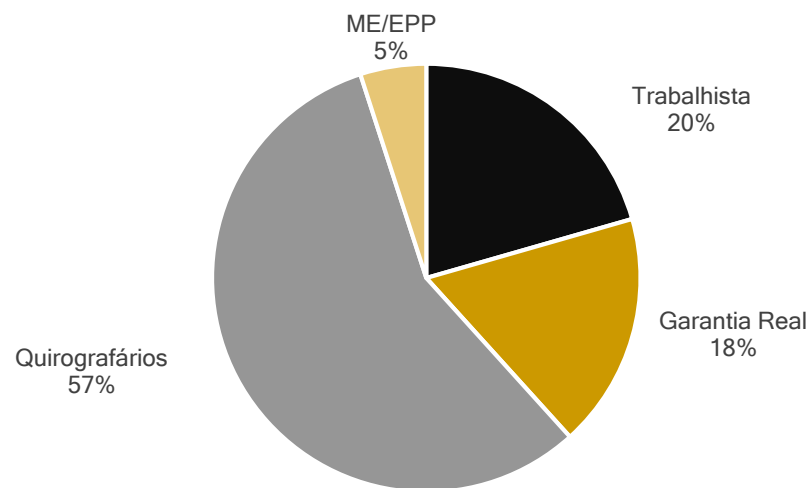


Em 2020, a operação teve forte influência da pandemia COVID-19, refletindo na redução do faturamento. Em abril de 2021 a empresa atingiu 281% do faturamento gerado no mesmo período do ano anterior. Devido a novas parcerias e a perspectiva de retorno da economia, a Recuperanda seguiu investindo na manutenção de seus estoques de matéria-prima.

2. RESUMO

Endividamento Concursal

Classificação	Quantidade Credores	% Quantidade Credores	Valor Total (R\$)	% Valor Total
Garantia Real	176	42%	4.399.806,84	21%
ME/EPP	1	0%	3.797.157,43	18%
Quirografários	187	44%	12.140.393,45	57%
Trabalhistas	60	14%	1.066.351,26	5%
Total	424	100%	21.403.708,98	100%



PRINCIPAIS CREDORES DA RECUPERAÇÃO JUDICIAL		
CLASSE	CREADOR	VALOR (R\$)
CLASSE II	TRAVESSIA SECURITIZADORA DE CRÉDITOS	3.797.157,43
CLASSE III	BANCO SANTANDER BRASIL S/A	2.061.384,77
CLASSE III	BANCO SAFRA S/A	1.380.838,74
CLASSE III	RAPHAELLA BOOZ FRANQUIAS	1.291.761,27
CLASSE III	FUNDO DE INVESTIMENTO - EXODUS INSTITUCIONAL	719.498,98
CLASSE III	CAIXA ECONOMICA FEDERAL	656.603,83
CLASSE I	MATHEUS GONCALVES	435.688,79
CLASSE I	MAIA BRITTO SOCIEDADE DE ADVOGADOS	379.715,74
CLASSE III	SIFRA S/A	363.370,66

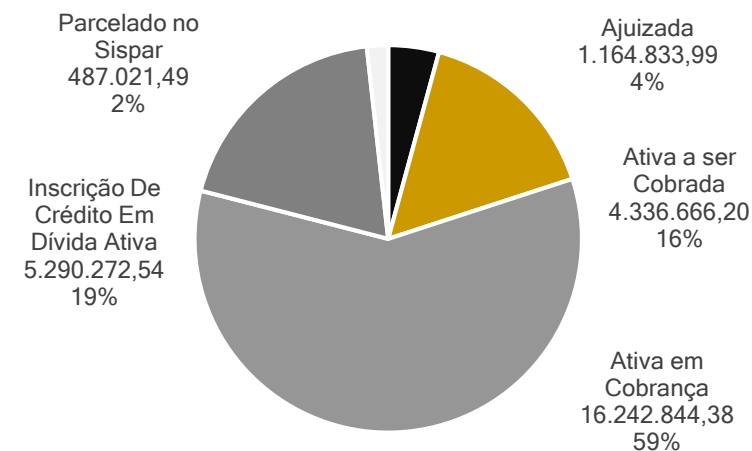
Endividamento Extraconcursal

O passivo extraconcursal da Recuperanda é composto por pendências fiscais Federais, os quais importam a monta de **R\$ 27.521.638,60** atualizados até a data de 01/04/2021, e dividem-se nas seguintes fases:

DESCRIÇÃO	VALOR TOTAL	%
COFINS CONTR. EMPREGADOR	5.540.477,46	20%
CONTR. PREV. RECEITA	3.854.160,47	14%
CONTR. SEGURADOS CONTRIB.SAL.EDUCA C	2.982.718,56	11%
CONTRIBUIÇÃO INCRA	363.693,28	1%
CONTRIBUIÇÃO SEBRAE	577.035,83	2%
CONTRIBUIÇÃO SENAC	46.162,12	0%
CONTRIBUIÇÃO SENAI	138.488,05	1%
CONTRIBUIÇÃO SESC	13.077,80	0%
CONTRIBUIÇÃO SESI	221.377,06	1%
CONTRIBUIÇÃO SOCIAL	19.616,92	0%
DÉBITO CONFESSADO	332.065,78	1%
FGTS	1.071.461,46	4%
IMP DE IMPORTACAO	4.972.503,06	18%
IRPJ	263.780,47	1%
IRPJ FONTE	54.349,93	0%
NOTIFICAÇÃO FISCAL	480.407,01	2%
PIS	2.950.307,61	11%
RET CONT PG PJ D	184.877,41	1%
PRI	1.705.844,49	6%
RI.AMB. AP.ESPECIAL	1.200.922,41	4%
TOTAL	27.521.638,60	100%

FASE ATUAL	VALOR TOTAL	%
Ajuizada	1.164.833,99	4%
Ativa a ser Cobrada	4.336.666,20	16%
Ativa em Cobrança	16.242.844,38	59%
Inscrição De Crédito Em Dívida Ativa	5.290.272,54	19%
Parcelado no Sispar	487.021,49	2%
TOTAL	27.521.638,60	100%

Impostos Federais - Fase Atual



3. DESCRIÇÃO DA EMPRESA

ABC SHOES

Fotos da empresa - enviadas em 03/03/2021



Externa Frente



Showroom



Setor Administrativo



Externa Lateral



Showroom



Setor Administrativo

3. DESCRIÇÃO DA EMPRESA

ABC SHOES



Setor Almoarifado



Setor de Matéria Prima



Setor de Decoração



Setor de Desenvolvimento



3. DESCRIÇÃO DA EMPRESA

ABC SHOES

Fotos da empresa - enviadas em 02/02/2021



Setor de Montagem



Setor de Montagem



Estoque



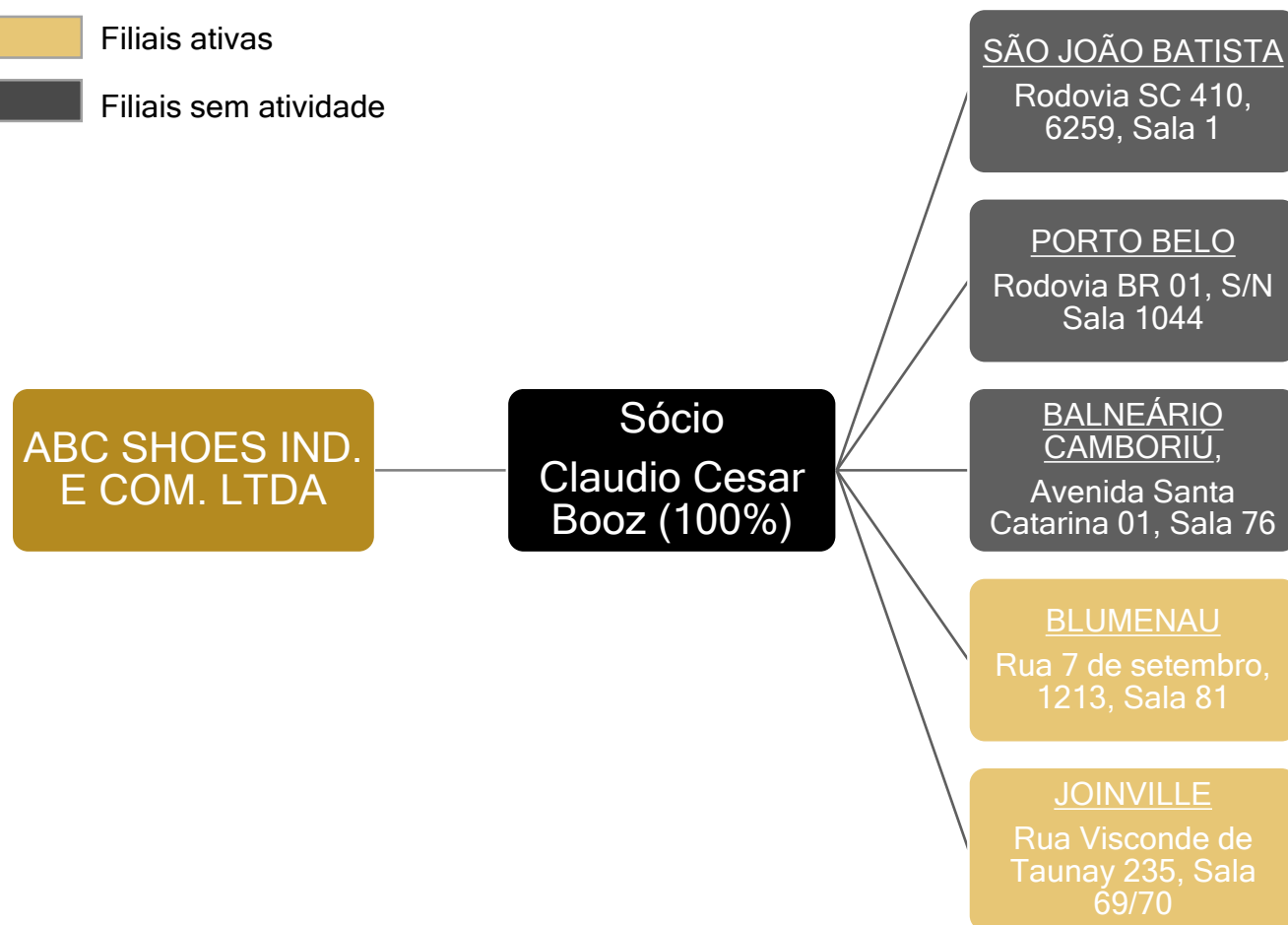
3. DESCRIÇÃO DA EMPRESA

Estrutura Societária

A empresa possui, atualmente, sua fábrica localizada na Rua José Marcelino Franco, 313, Jardim São Paulo, São João Batista/SC, além de duas lojas.

Filiais ativas

Filiais sem atividade



O sócio também é o único sócio da empresa RAPHAELLA BOOZ FRANQUIAS LTDA, CNPJ: 10.845.752/0001-07, cujo endereço é na Rua José Marcelino Franco, 313, Jardim São Paulo, São João Batista/SC, junto com a empresa ABC.

Em reunião presencial, realizada em 19.11.2020, o sr. Claudio Booz, explicou a relação comercial entre as empresas:



4. DADOS FINANCEIROS-ECÔNOMICOS

Balanço Patrimonial

	02/2021	03/2021	04/2021
Ativo	23.194.779	22.979.433	25.941.040
Circulante	12.881.533	13.078.944	16.053.131
Disponibilidades	1.773.019	2.081.814	1.907.596
Valores a Receber	11.108.514	10.998.562	14.145.535
Duplicatas	6.883.319	7.328.319	7.604.783
(-) Duplicatas Descontadas	- 1.087.523	- 1.989.105	- 2.104.967
Adiantamentos	32.853	25.586	17.795
Impostos a Recuperar	-	-	4.267.233
Crédito entre Estabelecimentos	2.456.747	2.521.144	1.232.164
Estoques	2.715.919	3.005.288	3.022.803
Outros Créditos	101.430	101.430	102.558
Despesas Antecipadas	5.769	4.467	3.165
Não Circulante	10.313.247	9.900.489	9.887.909
Quotas de capital - VIACREDI	150	200	250
Permanente	10.313.097	9.900.289	9.887.659
Imobilizado	10.313.097	9.900.289	9.887.659
Passivo	43.272.953	51.872.487	50.293.023
Circulante	32.532.728	41.146.597	39.604.955
Empréstimos Bancários	8.688.746	9.415.126	9.415.126
Fornecedores	3.897.438	8.927.135	8.989.764
Obrigações Fiscais	4.460.411	4.460.439	4.450.418
Salários e Encargos a Pagar	11.290.808	14.032.524	13.995.326
Provisões Trabalhistas	950.018	983.885	855.088
Parcelamentos de Obrigações	91.215	90.342	89.407
Outras Obrigações	235.749	261.554	250.800
Obrigações entre Estabelecimentos	2.695.213	2.759.609	1.293.437
Vendas Antecipadas	223.131	215.983	265.589
Exigível a Longo Prazo	10.740.225	10.725.890	10.688.068
Impostos Parcelados Federais	5.663.409	5.663.409	5.663.409
Impostos Parcelados Estaduais	2.209.415	2.195.080	2.157.257
Tributos Diferidos	2.867.401	2.867.401	2.867.401
Patrimônio Líquido	-20.078.173	- 28.893.053	- 24.351.983
Capital Social	2.721.000	2.721.000	2.721.000
Reserva de Lucros	5.260.987	5.260.987	5.260.987
Prejuízos Acumulados	- 28.060.160	- 36.875.040	- 32.333.970
Resultado do Exercício	133.163	-330.906	-35.899

NOTA: As demonstrações mensais de março de 2021 sofreram alterações nas rubricas Créditos entre Estabelecimentos e Obrigações Fiscais após o envio a este Administrador.

ATIVO

Caixa e Equivalentes de Caixa: engloba caixa de R\$ 4.259,47 que, de acordo com a Recuperanda, não reflete a realidade, devido a pagamentos efetuados a pequenos fornecedores (ateliers) que não emitiam notas fiscais. Os valores de bancos registrados do balancete correspondem aos saldos dos extratos das contas correntes (R\$ 147.157,85).

Em relação à rubrica “cheques” de R\$ 1,7 milhões, a Recuperanda informou que são referentes a movimentações do passado que não possuem documentação fiscal comprobatória, ou seja, não existe valor efetivo a receber. A empresa afirma estar averiguando a maneira correta de regularizar a situação de maneira a não influenciar sua tributação.

Cientes: o relatório financeiro enviado, com base em abril de 2021, possui saldo de R\$ 3,5 milhões, demonstrando diminuição de R\$ 200 mil em relação ao relatório apresentado em março de 2021. Os clientes possuem prazo médio de pagamento de 75 dias e, quanto à inadimplência, a ABC Shoes informou que realiza cobrança interna, e após 60 dias de atraso os títulos são enviados para cobrança jurídica. Salienta-se que há registros de valores vencidos desde 2013, os quais, segundo a Recuperanda, estão sob responsabilidade de cobrança terceirizada. Dentre os clientes inadimplentes, destaca-se Salto Dourado Com. De Calçados Ltda no valor de R\$ 117 mil. Ainda, dentro dos recebíveis, há os valores das vendas de cartão, que também possuem prazo médio de recebimento de 75 dias. As taxas cobradas pelas operadoras dos cartões variam de 1,19% a 2,30%, a depender do prazo.

Adiantamentos: compreende adiantamentos a fornecedores que diminuiram R\$ 7,7 mil em relação a março, especialmente a necessidade de maiores prazos para pagamento, devido a cancelamentos e pedidos de postergação dos clientes em relação a pedidos não faturados.

Impostos a Recuperar: na origem, o mandado de segurança n.º 5004470-60.2017.4.04.7205 visava o reconhecimento do direito a exclusão dos valores de ICMS, PIS e Cofins da base de cálculo de PIS e Cofins. Tal direito foi reconhecido integralmente em primeiro grau, todavia, em segunda instância, foi reconhecido apenas o direito a exclusão do ICMS na base de cálculo de PIS e Cofins. Portanto, o valor do crédito é de R\$ 4.274.404,45 e o detalhamento pende de envio por parte da Recuperanda.

Créditos entre Estabelecimentos: A rubrica apresentou redução do saldo devido a transferência de mercadorias entre matriz e filiais (lojas/franquias) na monta de R\$ 934.320,63.

Estoques: conforme inventário enviado, engloba R\$ 2,3 milhões em matérias-primas, R\$ 298 mil em mercadorias para revenda, e R\$ 341 mil em produtos acabados. Estes, por sua vez, sofreram aumento de 16% em relação a março de 2021, devido aos cancelamentos de pedidos.

4. DADOS FINANCEIROS-ECÔNOMICOS

Balanço Patrimonial

	02/2021	03/2021	04/2021
Ativo	23.194.779	22.979.433	25.941.040
Circulante	12.881.533	13.078.944	16.053.131
Disponibilidades	1.773.019	2.081.814	1.907.596
Valores a Receber	11.108.514	10.998.562	14.145.535
Duplicatas	6.883.319	7.328.319	7.604.783
(-) Duplicatas Descontadas	- 1.087.523	- 1.989.105	- 2.104.967
Adiantamentos	32.853	25.586	17.795
Impostos a Recuperar	-	-	4.267.233
Crédito entre Estabelecimentos	2.456.747	2.521.144	1.232.164
Estoques	2.715.919	3.005.288	3.022.803
Outros Créditos	101.430	101.430	102.558
Despesas Antecipadas	5.769	4.467	3.165
Não Circulante	10.313.247	9.900.489	9.887.909
Quotas de capital - VIACREDI	150	200	250
Permanente	10.313.097	9.900.289	9.887.659
Imobilizado	10.313.097	9.900.289	9.887.659
Passivo	43.272.953	51.872.487	50.293.023
Circulante	32.532.728	41.146.597	39.604.955
Empréstimos Bancários	8.688.746	9.415.126	9.415.126
Fornecedores	3.897.438	8.927.135	8.989.764
Obrigações Fiscais	4.460.411	4.460.439	4.450.418
Salários e Encargos a Pagar	11.290.808	14.032.524	13.995.326
Provisões Trabalhistas	950.018	983.885	855.088
Parcelamentos de Obrigações	91.215	90.342	89.407
Outras Obrigações	235.749	261.554	250.800
Obrigações entre Estabelecimentos	2.695.213	2.759.609	1.293.437
Vendas Antecipadas	223.131	215.983	265.589
Exigível a Longo Prazo	10.740.225	10.725.890	10.688.068
Impostos Parcelados Federais	5.663.409	5.663.409	5.663.409
Impostos Parcelados Estaduais	2.209.415	2.195.080	2.157.257
Tributos Diferidos	2.867.401	2.867.401	2.867.401
Patrimônio Líquido	-20.078.173	- 28.893.053	- 24.351.983
Capital Social	2.721.000	2.721.000	2.721.000
Reserva de Lucros	5.260.987	5.260.987	5.260.987
Prejuízos Acumulados	- 28.060.160	- 36.875.040	- 32.333.970
Resultado do Exercício	133.163	-330.906	-35.899

NOTA: As demonstrações mensais de março de 2021 sofreram alterações nas rubricas Créditos entre Estabelecimentos e Obrigações Fiscais após o envio a este Administrador.

PASSIVO

Empréstimos e Financiamentos: mediante ingresso em Recuperação Judicial, em 22/09/2020, a empresa não efetuou mais o pagamento de empréstimos e financiamentos. Além dos créditos concursais financeiros, também há nesta conta valores de mútuo com Marcos Fabio Poscai, (R\$ 150.439,03) e Guinchos NH Transportes Ltda (R\$ 350.000,00). A relação de saldos do grupo apresenta divergências do valor de créditos da Recuperação Judicial, como pode ser vislumbrado na tabela que segue:

Instituição	Balanco	RJ	Diferença
Banco do Brasil	2.441.830,75	-	- 2.441.830,75
Bradesco	171.037,07	171.717,62	680,55
BRR Fomento Mercantil	-	99.122,00	99.122,00
Caixa Econômica Federal	273.600,00	656.603,83	383.003,83
Itaú Unibanco	2.585.995,71	8.641,34	- 2.577.354,37
Prime Fundo Investimento	-	90.803,41	90.803,41
Banco Safra	1.380.838,74	1.380.838,74	-
Santander	2.061.384,77	2.061.384,77	-
TOTAL	8.914.687,04	4.469.111,71	-4.445.575,33

Fornecedores: embora a Recuperanda tenha enviado o *aging list*, não foi possível confirmar a veracidade do valor registrado em balancete, pois a empresa registra junto com fornecedores todas as suas demais obrigações, que são extensas, somando o total de R\$ 20,6 milhões. Questionada acerca dos prazos de pagamento que possui junto aos seus fornecedores, explanou que a maioria é pago à vista ou com antecipação, devido à falta de crédito. As exceções possuem prazo de 45 dias para pagamento. O aumento expressivo na rubrica se referente a inclusão de credores conforme processo de RJ, de R\$ 5.046.594,66, cuja relação detalhada fora solicitada, contudo a empresa não encaminhou a relação até a data de finalização deste relatório.

Obrigações Fiscais: a variação na rubrica está relacionada a ICMS no valor de R\$ 169 mil, COFINS a Recolher de R\$ 94 mil, IPI de R\$ 3 mil, e compensações de tributos. Maiores detalhes podem ser contemplados no item "Dívida Fiscal", na página 16.

Obrigações Trabalhistas: engloba salários e consectários. No período, a Recuperanda registrou R\$ 18 mil de INSS sobre receita, R\$ 44 mil de FGTS, e R\$ 1.026,00 de contribuições sindicais. Os salários dos empregados estão em dia, assim como os encargos sobre a folha. O aumento expressivo na rubrica se refere a retificação de saldo conforme processo de RJ, de R\$ 2.710.999,20. A relação detalhada fora solicitada, mas a empresa não encaminhou a relação até a data de finalização deste relatório.

4. DADOS FINANCEIROS-ECÔNOMICOS

Demonstração de Resultado

	01/2021	02/2021	03/2021	04/2021	SALDO 2021
Receita Operacional Bruta	866.687	1.305.965	1.355.007	1.339.107	4.866.766
(-) Deduções da Receita Bruta	-349.687	-323.452	-333.118	-354.596	-1.360.852
Receita Líquida	517.000	982.513	1.021.889	984.511	3.505.913
(-) Custos dos Produtos Vendidos	-466.559	-568.656	-565.297	-672.257	-2.272.770
Lucro Bruto	50.440	413.857	456.592	312.255	1.233.144
(-) Despesas Operacionais	-278.970	-271.970	-270.982	-258.946	-1.080.869
(-) Comerciais	-119.601	-134.489	-118.357	-131.818	-504.265
(-) Administrativas	-158.559	-135.707	-150.887	-127.054	-572.207
(-) Tributárias	-810	-1.774	-1.739	-75	-4.397
Outras Receitas não Operacionais	3.368	34.647	10.006	6.576	54.597
Outras Despesas não Operacionais	-	-	-399.715	-	-399.715
Resultado do Operacional	225.162	176.534	- 204.099	59.884	-192.843
(-) Financeiras Líquidas	-62.468	-43.372	-126.806	-95.783	-328.430
Lucro Líquido	-287.630	133.163	-330.906	-35.899	-521.272

Receita Líquida: as receitas tiveram diminuição de 1% em abril.

Custos: Representaram 68% da receita líquida do período e aumentaram, em comparação ao mês anterior, influenciados principalmente por compra de matéria-prima, o qual apresentou aumento de 99% em relação ao período anterior.

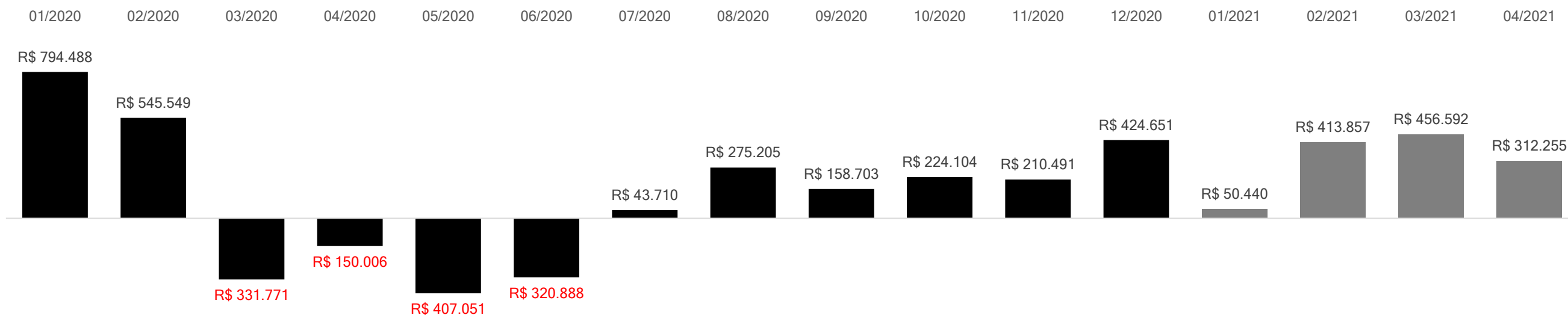
Despesas Operacionais: as despesas com fretes e carretos foram as mais relevantes dentro da classe comercial, alcançando R\$ 53 mil em abril, pagos mês a mês sem variação expressiva, sendo compostos por envios a ateliês parceiros e lojas, principalmente.

Outras Receitas: estão lançadas as bonificações, amostra grátis e exclusão do ICMS base de cálculo PIS/COFINS das devoluções e compensação de PIS/COFINS, conforme processo judicial.

Resultado Financeiro: as receitas com juros recebidos - R\$ 2.435,86 - não fizeram frente às despesas financeiras, que majoritariamente correspondem à dispêndios com duplicatas descontadas na monta de R\$ 75.529,90 e juros sobre obrigações.

Resultado Operacional: houve singela diminuição nas vendas e aumento de custos e demais despesas que mantiveram o patamar dos meses anteriores, resultando no prejuízo de R\$ 35 mil em abril.

Lucro Bruto (R\$)



4. DADOS FINANCEIROS-ECÔNOMICOS

Demonstração de Fluxo de Caixa

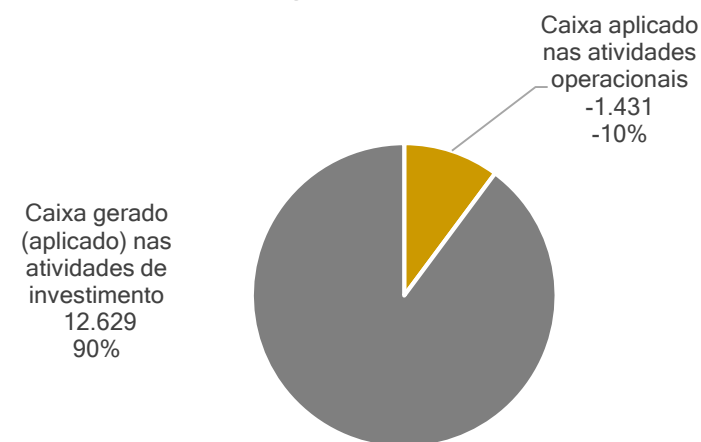
	12/2020	01/2021	02/2021	03/2021	04/2021
Caixa aplicado nas atividades operacionais	- 77.651	297.319	150	- 399.664	- 1.431
Das operações	96.736	15.000	151.550	- 8.802.126	4.553.700
Lucro líquido (prejuízo) do exercício	76.668	- 287.630	133.162	- 8.815.219	4.541.071
Depreciações e amortizações	20.068	20.311	18.388	13.093	12.629
Redução (aumento) em:	613.898	130.364	-724.836	- 206.303	- 2.974.237
Contas a receber de clientes	355.166	292.214	- 488.846	461.191	- 197.095
Estoques	610.818	- 43.301	- 113.730	- 289.369	- 17.515
Outros ativos	- 352.086	- 118.548	- 122.260	- 378.126	- 2.759.627
Aumento (redução) em:	-788.286	151.954	573.435	8.608.765	- 1.580.894
Fornecedores	- 58.287	66.702	83.058	5.034.709	62.629
Obrigações sociais, trabalhistas e tributárias	1.980.565	- 32.810	98.349	2.770.895	- 60.339
Outras contas a pagar	- 685.236	155.884	429.848	817.495	- 1.545.363
Parcelamento longo prazo	-2.025.327	- 37.821	- 37.821	- 14;335	- 37.822
Caixa gerado nas atividades de investimento	97.719	5.311	18.388	412.808	12.629
Adições de ativo imobilizado e intangível	97.719	5.311	18.388	412.808	12.629
Aumento (redução) líquido em caixa	20.068	302.630	18.538	13.143	11.198
Saldo inicial de caixa e equivalentes de caixa	5.448	3.924	3.299	3.176	4.847
Saldo final de caixa e equivalentes de caixa	3.924	3.299	2.913	4.847	4.259

Atividades Operacionais: Em abril houve queda de recebimentos devido a cancelamentos e prorrogações de pedidos, em consequência houve também menos saídas do estoque. Embora não represente movimentação efetiva de caixa, cabe destacar que ocorreram ajustes em “Outros Ativos” pela inclusão impostos a recuperar - PIS/COFINS - e “Fornecedores” e “Obrigações Trabalhistas” pela inserção de credores passíveis a Recuperação Judicial.

Atividades de Investimento: O valor de R\$ 12.629 refere-se à encargos com depreciações, majoritariamente Prédios e Benfeitorias - R\$ 4.399,76.

Ao final de abril houve acréscimo de caixa de R\$ 11.198,00, com saldo final de R\$ 587,00 negativos.

Distribuição do Fluxo de Caixa



5. DÍVIDA TRIBUTÁRIA

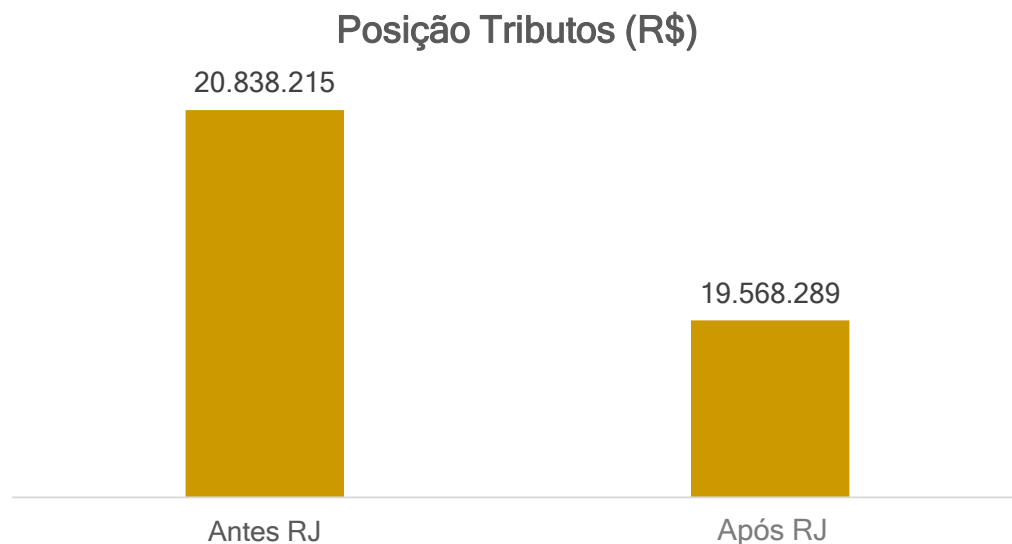
Dívida Fiscal

A empresa ABC Shoes está pagando os impostos correntes, porém possui passivo tributário na esfera federal, segregado entre ativo a ser cobrado e ativo em cobrança, o qual não está sendo pago. Maiores detalhes podem ser contemplados no item “Passivo Extraconcursal”, na página 7.

Relevante ressaltar que existe uma diferença expressiva entre o total do passivo tributário federal em aberto **R\$ 27.521.638,60** e o passivo contabilizado pela empresa, **R\$ 17.372.326,00**, gerando assim diferença de R\$ 10.149.312,60 entre consulta de valores na Receita Federal e a contabilidade da Recuperanda. Isso se deve a dívidas ainda não ajuizadas as quais, ainda permanecem em trânsito processual.

Há também passivo tributário na esfera estadual, composto por ICMS, que está sendo pago mensalmente.

O passivo tributário contabilizado da Recuperanda soma **R\$ 19.568.289**, sendo que deste montante, 40,42% está parcelado com pagamentos ativos. Abaixo segue a posição de tributos em aberto da empresa, conforme balanço de abril de 2021:



Posição Tributos Municipais	
ISS Retido	160
Parcelamento ISS	59
Total	219

Posição Tributos Estaduais	
ICMS a recolher	38.487
ICMS parcelamento 91100203900	171.267
ICMS parcelamento 91100162626	326.035
ICMS parcelamento 91100162642	151.448
ICMS parcelamento 201100227865	1.082.999
ICMS parcelamento 20110027857	425.508
Total	2.195.744

Posição Tributos Federais	
IPI	408.032
FCP	31,08
IRRF	218.179
PIS	706.425
COFINS	3.057.199
INSS Receita Bruta	2.605.704
INSS serviços	224,2
CSRF	21.681
IRPJ Diferido	1.992.798
CSLL Diferido	717.407
FGTS	1.891.889
Simplex Nacional	127.487
Parcelamento Simplex Nacional	89.348
Processo Fiscais	5.535.922
Total	17.372.326

6. PLANO DE RECUPERAÇÃO JUDICIAL

Meios de Recuperação

MEIOS DE RECUPERAÇÃO
Dilação de prazos das obrigações devidas, com redução linear, negocial, de valor devidos, meio imprescindível, pela absoluta falta de capital para disponibilização imediata para pagamento dos créditos.
Modificação dos órgãos administrativos da empresa, conforme item abaixo, com corte nas despesas operacionais, visando agilidade na tomada de decisões.
Equalização de encargos financeiros relativos a financiamentos.

Proposta de Pagamento

CLASSE I - CREDORES TRABALHISTAS					
SUBCLASSE	PRAZO	CARÊNCIA	TAXA DE JUROS	DESÁGIO	OBSERVAÇÕES
Créditos trabalhistas em geral	12 meses	30 dias	TR	50%	a partir da decisão homologatória da aprovação do plano de recuperação judicial
Créditos trabalhistas constituídos nos 3 (três) meses anteriores ao pedido de recuperação judicial, até o limite de 5 (cinco) salários-mínimos	30 dias	Não	Não	Não	a partir da decisão homologatória da aprovação do plano de recuperação judicial
CLASSE II - GARANTIA REAL					
SUBCLASSE	PRAZO	CARÊNCIA	TAXA DE JUROS	DESÁGIO	OBSERVAÇÕES
Não	120 meses	36 meses	TR	85%	a partir da decisão homologatória da aprovação do plano de recuperação judicial
CLASSE III - QUIROGRAFÁRIO					
SUBCLASSE	PRAZO	CARÊNCIA	TAXA DE JUROS	DESÁGIO	OBSERVAÇÕES
Não	120 meses	36 meses	TR	85%	a partir da decisão homologatória da aprovação do plano de recuperação judicial
CLASSE IV - MICROEMPRESA e EPP					
SUBCLASSE	PRAZO	CARÊNCIA	TAXA DE JUROS	DESÁGIO	OBSERVAÇÕES
Não	120 meses	18 meses	TR	85%	a partir da decisão homologatória da aprovação do plano de recuperação judicial



MEDEIROS
& MEDEIROS
COSTA BEBER
ADMINISTRAÇÃO JUDICIAL

ANEXOS

RECUPERAÇÃO
JUDICIAL



RELATÓRIO MENSAL DE
ATIVIDADES

I - DEMONSTRAÇÕES CONTÁBEIS DE ABRIL DE 2021.



**MEDEIROS
& MEDEIROS
COSTA BEBER**
ADMINISTRAÇÃO JUDICIAL

administradorjudicial.adv.br

CENTRAL DE ATENDIMENTO: **0800 150 1111**


PORTO ALEGRE / RS

NOVO HAMBURGO / RS


SÃO PAULO / SP

CAXIAS DO SUL / RS

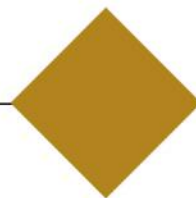
BLUMENAU / SC



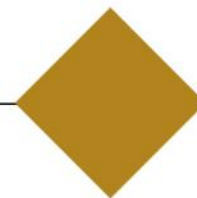
AV. DR. NILO PEÇANHA, 2900/701
TORRE COMERCIAL IGUATEMI BUSINESS
BAIRRO CHÁCARA DAS PEDRAS
CEP: 91330-001



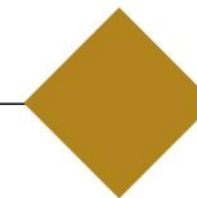
RUA JÚLIO DE CASTILHOS, 679/111
CENTRO EXECUTIVO TORRE PRATA
BAIRRO CENTRO
CEP: 93510-130



AV. NACÕES UNIDAS, 12399/133 B
ED. COMERCIAL LANDMARK
BAIRRO BROOKLIN NOVO
CEP: 04578-000



AV. ITÁLIA, 482/501
ED. DOMÊNICA VERDI
BAIRRO SÃO PELEGRINO
CEP: 95010-040



RUA DR. ARTUR BALSINI, 107
BBC BLUMENAU
BAIRRO VELHA
CEP: 89036-240

Empresa: ABC SHOES INDUSTRIA E COMERCIO DE CALCADOS LTDA" EM RECURERAÇ Emp.: 496
 CNPJ: 86.154.119/0001-34 IE: 250090589 Fone: (483)26544-53
 Endereço: RUA JOSE MARCELINO FRANCO, 313 CEP: 88.240-000
 Bairro: JARDIM SAO PAULO Período: 01/04/2021 a 30/04/2021
 Cidade: SAO JOAO BATISTA - SC Data do NIRE: 11/07/2019
 NIRE: 42200045983
 Página: 00001

BALANCETE DE VERIFICAÇÃO LEVANTADO EM: 30/04/2021

ATIVO

Contas Contábeis	Saldo Anterior	Débitos	Créditos	Saldo Atual
1 ATIVO	22.979.432,98	9.322.159,85	(6.360.552,51)	25.941.040,32
2 ATIVO CIRCULANTE	13.078.944,41	9.322.109,85	(6.347.923,16)	16.053.131,10
3 DISPONÍVEL	2.081.813,52	2.292.194,32	(2.466.411,46)	1.907.596,38
4 CAIXA	4.846,76	244.956,93	(245.544,22)	4.259,47
5 Caixa	4.568,47	134.526,63	(134.971,87)	4.123,23
691951 Caixa - Filial 11	52,12	46.212,93	(46.205,93)	59,12
691953 Caixa - Filial 13	60,55	64.217,37	(64.200,80)	77,12
639615 CHEQUES	1.753.203,54	157.616,08	(154.640,56)	1.756.179,06
639616 Cheques Diversos	1.753.203,54	157.616,08	(154.640,56)	1.756.179,06
7 BANCOS	2.740,76	1.671.753,07	(1.671.577,77)	2.916,06
1348 Banco do Brasil - Neumarkt - cc nº 3.084-8	1.057,63	59.852,64	(59.820,43)	1.089,84
1352 Banco do Brasil - Mueller - cc nº 3.086-4	1.529,58	92.191,61	(93.096,52)	624,67
646206 Cooperativa de Crédito - VIACREDI	153,55	255.780,99	(254.732,99)	1.201,55
17 APLICAÇÕES FINANCEIRAS DE LIQUIDEZ IMEDIATA	321.022,46	217.868,24	(394.648,91)	144.241,79
1355 Banco do Brasil - cc nº 3.082-1	321.022,46	217.868,24	(394.648,91)	144.241,79
246 CLIENTES	4.956.630,61	1.754.614,35	(1.557.519,35)	5.153.725,61
247 CLIENTES NACIONAIS	6.945.735,32	1.248.418,39	(935.461,28)	7.258.692,43
1356 Clientes Diversos Nacionais	2.938.147,17	0,00	(17.933,72)	2.920.213,45
621527 (-) DUPLICATAS DESCONTADAS	(1.989.104,71)	506.195,96	(622.058,07)	(2.104.966,82)
621528 (-) Duplicatas Descontadas	(298.429,67)	0,00	0,00	(298.429,67)
1360 (-) Duplicata Descontada Dimar	(14.348,61)	8.195,91	0,00	(6.152,70)
1365 (-) Delmont	(282.333,01)	173.057,43	(63.931,12)	(173.206,70)
1368 (-) Novax	(1.220.255,50)	324.942,62	(558.126,95)	(1.453.439,83)
1549 (-) AJAXJUD	(173.737,92)	0,00	0,00	(173.737,92)
32 CRÉDITOS	3.030.744,53	5.144.306,68	(2.209.210,60)	5.965.840,61
33 DUPLICATAS A RECEBER	382.584,02	158.047,87	(194.541,20)	346.090,69
675218 Cartão de Crédito Cielo	382.584,02	158.047,87	(194.541,20)	346.090,69
40 ADIANTAMENTOS	25.586,36	200.296,59	(208.087,82)	17.795,13
41 Adiantamentos a Fornecedores	23.672,36	198.866,95	(206.658,18)	15.881,13
47 Simples Remessa p/ Entregas Futuras	1.914,00	0,00	0,00	1.914,00
64 OUTROS CRÉDITOS	101.430,26	2.611,50	(1.484,09)	102.557,67
621716 Saldo de Bloqueio Judicial	80.800,21	0,00	0,00	80.800,21
1513 Depósito Judicial	20.630,05	2.611,50	(1.484,09)	21.757,46
85 IMPOSTOS A COMPENSAR/DEDUZIR DO IMPOSTO A RECOLHER	0,00	4.311.733,13	(44.500,00)	4.267.233,13
1551 PIS/COFINS a Compensar/Deduzir Mandado de Segurança 5004470-60.2017.4.04.7205	0,00	4.311.733,13	(44.500,00)	4.267.233,13
150 CRÉDITOS ENTRE ESTABELECIMENTOS DA MESMA EMPRESA	2.521.143,89	228.711,16	(1.517.691,06)	1.232.163,99
619845 Transferencia de mercadoria Matriz/Filial	1.410.424,10	80.145,46	(556.248,93)	934.320,63
1317 Créditos Com a Matriz	796.219,75	136.765,70	(660.252,09)	272.733,36
1334 Créditos Com Filial - 11	57.738,80	11.800,00	(44.428,80)	25.110,00
1313 ESTOQUES DE MERCADORIAS E PRODUTOS	3.005.288,35	130.994,50	(113.479,73)	3.022.803,12
112 ESTOQUES DE MERCADORIAS E PRODUTOS	3.005.288,35	130.994,50	(113.479,73)	3.022.803,12
113 MATÉRIA PRIMA	2.370.337,79	71.300,94	(59.141,13)	2.382.497,60
115 Matéria Prima em Geral a Prazo	2.370.337,79	71.300,94	(59.141,13)	2.382.497,60

Empresa: ABC SHOES INDUSTRIA E COMERCIO DE CALCADOS LTDA" EM RECURERAÇ Emp.: 496
 CNPJ: 86.154.119/0001-34 IE: 250090589 Fone: (483)26544-53
 Endereço: RUA JOSE MARCELINO FRANCO, 313 CEP: 88.240-000
 Bairro: JARDIM SAO PAULO Período: 01/04/2021 a 30/04/2021
 Cidade: SAO JOAO BATISTA - SC Data do NIRE: 11/07/2019
 NIRE: 42200045983
 Página: 00002

BALANCETE DE VERIFICAÇÃO LEVANTADO EM: 30/04/2021

ATIVO

Contas Contábeis	Saldo Anterior	Débitos	Créditos	Saldo Atual
121 PRODUTOS ACABADOS	294.167,19	47.446,24	0,00	341.613,43
122 Produtos Acabados em Geral	294.167,19	47.446,24	0,00	341.613,43
131 MERCADORIAS PARA REVENDA	340.783,37	12.247,32	(54.338,60)	298.692,09
251 Mercadoria para Revenda em Geral a Prazo	340.783,37	12.247,32	(54.338,60)	298.692,09
152 DESPESAS DO EXERCÍCIO SEGUINTE PAGAS ANTEC.	4.467,40	0,00	(1.302,02)	3.165,38
154 DESPESAS ANTECIPADAS	4.467,40	0,00	(1.302,02)	3.165,38
155 Seguros a Apropriar	4.467,40	0,00	(1.302,02)	3.165,38
432 ATIVO NÃO CIRCULANTE	9.900.488,57	50,00	(12.629,35)	9.887.909,22
181 INVESTIMENTOS	200,00	50,00	0,00	250,00
616077 INVESTIMENTOS	200,00	50,00	0,00	250,00
646210 Quotas de capital - VIACREDI	200,00	50,00	0,00	250,00
188 ATIVO IMOBILIZADO	9.900.288,57	0,00	(12.629,35)	9.887.659,22
189 BENS E DIREITOS EM USO	12.280.608,11	0,00	0,00	12.280.608,11
190 Terrenos	8.660.180,00	0,00	0,00	8.660.180,00
191 Prédios e Benfeitorias	1.420.048,40	0,00	0,00	1.420.048,40
192 Máquinas e Instalações	1.319.277,58	0,00	0,00	1.319.277,58
276 Sistemas Aplicativos - Software	49.554,55	0,00	0,00	49.554,55
193 Móveis e Utensílios	577.932,79	0,00	0,00	577.932,79
194 Computadores e Periféricos	229.814,79	0,00	0,00	229.814,79
196 Veículos	15.000,00	0,00	0,00	15.000,00
244 Ferramentas	8.800,00	0,00	0,00	8.800,00
208 DEPRECIações, AMORTIZAções E EXAUSTÃO ACUMULADA	(2.380.319,54)	0,00	(12.629,35)	(2.392.948,89)
209 (-) Depreciação Acumulada Prédios e Benfeitorias	(451.530,79)	0,00	(4.399,76)	(455.930,55)
210 (-) Depreciação Acumulada Máquinas/Instal.	(1.225.038,96)	0,00	(3.282,47)	(1.228.321,43)
277 (-) Depreciação Acumulada Sistesma/Aplic/Software	(49.554,55)	0,00	0,00	(49.554,55)
211 (-) Depreciação Acumulada Móveis e Utensílios	(459.557,57)	0,00	(2.967,53)	(462.525,10)
212 (-) Depreciação Acumulada Computadores/Periféricos	(185.155,47)	0,00	(1.733,01)	(186.888,48)
214 (-) Depreciação Acumulada Veículos	(682,20)	0,00	(246,58)	(928,78)
250 (-) Depreciação Acumulada de Ferramenta	(8.800,00)	0,00	0,00	(8.800,00)
80000 ATIVO TRANSITÓRIO	49.419,31	179.491,52	(160.504,70)	68.406,13
80001 REMESSAS PARA INDUSTRIALIZACAO	3.896,54	140.934,34	(133.158,03)	11.672,85
80102 REMESSAS PARA INDUSTRIALIZAÇÃO	3.896,54	140.934,34	(133.158,03)	11.672,85
80002 Remessas para Industrializacao a retornar	3.896,54	140.934,34	(133.158,03)	11.672,85
80010 MERCADORIAS RECEBIDAS PARA INDUSTRIALIZAÇÃO	3,12	0,00	0,00	3,12
80103 MERCADORIAS RECEBIDAS PARA INDUSTRIALIZAÇÃO	3,12	0,00	0,00	3,12
80011 Mercadoria Recebida p\ Industrialização	3,12	0,00	0,00	3,12
80020 MERCADORIAS\BENS ENVIADAS PARA CONCERTO	2.842,31	9.206,59	(6.143,82)	5.905,08
80104 MERCADORIAS\BENS ENVIADAS P/ CONCERTO	2.842,31	9.206,59	(6.143,82)	5.905,08
80021 Mercadorias Enviadas para Concerto\Troca\Garantia	2.842,31	9.206,59	(6.143,82)	5.905,08
80030 MERCADORIAS\Bens RECEBIDAS PARA CONCERTO	12.309,79	23.268,63	(16.178,45)	19.399,97

Empresa: ABC SHOES INDUSTRIA E COMERCIO DE CALCADOS LTDA" EM RECURERAÇ
 ão JUDICIAL" Emp.: 496
 CNPJ: 86.154.119/0001-34 IE: 250090589 Fone: (483)26544-53
 Endereço: RUA JOSE MARCELINO FRANCO, 313 CEP: 88.240-000
 Bairro: JARDIM SAO PAULO Período: 01/04/2021 a 30/04/2021
 Cidade: SAO JOAO BATISTA - SC Data do NIRE: 11/07/2019
 NIRE: 42200045983
 Página: 00003

BALANCETE DE VERIFICAÇÃO LEVANTADO EM: 30/04/2021

ATIVO

Contas Contábeis	Saldo Anterior	Débitos	Créditos	Saldo Atual
80105 MERCADORIAS/BENS RECEBIDAS P/ CONserto	12.309,79	23.268,63	(16.178,45)	19.399,97
80031 Mercadorias\Bens Recebidas para Conserto\Troca\Garantia	12.309,79	23.268,63	(16.178,45)	19.399,97
80040 MERCADORIA RECEBIDA PARA DEMONSTRAÇÃO	14,40	0,00	0,00	14,40
80106 MERCADORIA RECEBIDA PARA DEMONSTRAÇÃO	14,40	0,00	0,00	14,40
80041 Mercadoria Recebida p\ Demonstração	14,40	0,00	0,00	14,40
80050 BEM EM REGIME DE COMODATO	28.000,00	0,00	0,00	28.000,00
80107 BEM REGIME DE COMODATO	28.000,00	0,00	0,00	28.000,00
80051 Bem em Regime de Comodato	28.000,00	0,00	0,00	28.000,00
80070 MERCADORIA ENVIADA PARA DEMONSTRAÇÃO	2.353,15	4.317,56	(3.260,00)	3.410,71
80109 MERCADORIA ENVIADA PARA DEMONSTRAÇÃO	2.353,15	4.317,56	(3.260,00)	3.410,71
80071 Mercadoria Enviada para Demonstração\Exposição	2.353,15	4.317,56	(3.260,00)	3.410,71

MARLI ANA

TRAINOTTI:61347
213953

Assinado de forma digital
por MARLI ANA
TRAINOTTI:61347213953
Dados: 2021.05.18 17:49:07
-03'00'

SOCIO ADMINISTRADOR: CLAUDIO CESAR BOOZ
RG: 1604140/SSP
CPF: 743.595.689-91

CONTADORA: MARLI ANA TRAINOTTI
CPF: 613.472.139-53
CRC: SC02244702 SC
RG: 1.925.257/SSP/SC

Empresa: ABC SHOES INDUSTRIA E COMERCIO DE CALCADOS LTDA" EM RECURERAÇ Emp.: 496
 CNPJ: 86.154.119/0001-34 IE: 250090589 Fone: (483)26544-53
 Endereço: RUA JOSE MARCELINO FRANCO, 313 CEP: 88.240-000
 Bairro: JARDIM SAO PAULO Período: 01/04/2021 a 30/04/2021
 Cidade: SAO JOAO BATISTA - SC Data do NIRE: 11/07/2019
 NIRE: 42200045983
 Página: 00004

BALANCETE DE VERIFICAÇÃO LEVANTADO EM: 30/04/2021

P A S S I V O

Contas Contábeis	Saldo Anterior	Débitos	Créditos	Saldo Atual
300 P A S S I V O	22.979.432,98	(5.015.916,74)	7.977.524,08	25.941.040,32
301 PASSIVO CIRCULANTE	41.146.597,08	(3.303.420,26)	1.761.778,67	39.604.955,49
302 EMPRÉSTIMOS E FINANCIAMENTOS	9.415.126,07	0,00	0,00	9.415.126,07
303 Banco do Brasil S.A	1.509.669,21	0,00	0,00	1.509.669,21
616755 Empréstimo GiroCaixa Fácil	273.600,00	0,00	0,00	273.600,00
675828 Empréstimo - Banco Safra	1.380.838,74	0,00	0,00	1.380.838,74
1381 Santander Incorporada	2.061.384,77	0,00	0,00	2.061.384,77
1383 Bradesco Capital de Giro	171.037,07	0,00	0,00	171.037,07
1385 Banco Itaú Unibanco S/A	2.585.995,71	0,00	0,00	2.585.995,71
1388 Mutuo Marcos Fabio Poscai	150.439,03	0,00	0,00	150.439,03
1392 ACC - Banco do Brasil SA	932.161,54	0,00	0,00	932.161,54
1509 Mutuo GUINCHOS NH TRANSPORTES LTDA	350.000,00	0,00	0,00	350.000,00
310 FORNECEDORES	8.927.135,01	(692.900,18)	755.529,00	8.989.763,83
434 FORNECEDORES NACIONAIS	8.927.135,01	(692.900,18)	755.529,00	8.989.763,83
620572 Fornecedores Diversos	6.673.317,28	(2.673,00)	0,00	6.670.644,28
312 OBRIGAÇÕES TRABALHISTAS E SOCIAIS	14.032.524,37	(346.463,89)	309.265,96	13.995.326,44
314 Salários a Pagar	2.928.938,88	(164.136,36)	152.877,92	2.917.680,44
315 Previdência Social a Pagar	5.210.955,96	(64.025,51)	63.176,93	5.210.107,38
616079 INSS Receita Bruta	2.603.353,73	(16.391,64)	18.741,57	2.605.703,66
316 FGTS a Pagar	1.896.392,24	(49.226,52)	44.722,97	1.891.888,69
318 Contribuições Sindicais a Recolher	70.491,61	(1.273,75)	1.026,00	70.243,86
1204 Rescisões a pagar	1.320.409,22	(40.544,65)	19.837,84	1.299.702,41
319 OBRIGAÇÕES FISCAIS/TRIBUTÁRIAS	4.460.438,68	(304.911,68)	294.890,67	4.450.417,67
320 ICMS a Recolher	33.500,81	(164.564,27)	169.550,45	38.486,99
321 IPI a Recolher	416.216,00	(11.630,63)	3.446,34	408.031,71
1398 FCP - Outros Estados	31,08	0,00	0,00	31,08
323 IRRF a Recolher	218.549,92	(6.620,74)	6.250,00	218.179,18
325 PIS a Recolher	712.907,69	(26.920,64)	20.437,75	706.424,80
326 COFINS a Recolher	3.057.024,48	(94.028,26)	94.202,82	3.057.199,04
331 INSS Retido s/ Serviços de Terceiros	224,20	0,00	0,00	224,20
332 ISS Retido s/Serviços de Terceiros	158,22	(50,84)	52,45	159,83
350 CSRF a Recolher	21.826,28	(979,30)	833,86	21.680,84
334 OUTRAS OBRIGAÇÕES	261.554,38	(132.895,29)	122.141,00	250.800,09
337 Energia Elétrica a Pagar	102.781,34	(23.042,16)	23.042,16	102.781,34
1400 Convenio SC CARD	23.333,32	0,00	0,00	23.333,32
338 Telefone a Pagar e Dívidas	1.578,90	(2.828,70)	2.919,32	1.669,52
340 Aluguéis a Pagar	129.549,66	(102.302,94)	91.458,03	118.704,75
999 Pró-Labore a Pagar	4.311,16	(4.311,16)	4.311,16	4.311,16
352 VENDAS ANTECIPADAS	215.983,25	(34.864,19)	84.469,53	265.588,59
614540 Adiantamento Clientes	215.983,25	(34.864,19)	84.469,53	265.588,59
356 PARCELAMENTOS DE OBRIGAÇÕES SOCIAIS/FISCAIS/TRIBUTÁRIA	90.341,55	(1.052,93)	118,84	89.407,46
1517 Parcelamento Simples Nacional PHBZ Comércio de Calçados EIRELI	90.222,71	(874,35)	0,00	89.348,36
621698 Parcelamento ISS	59,10	(59,10)	59,10	59,10
369 PROVISÕES	983.884,61	(170.592,37)	41.796,16	855.088,40
370 Férias	801.644,49	(139.780,69)	21.770,08	683.633,88
371 13º Salário	39.363,32	(2.083,68)	14.482,20	51.761,84
372 Fgts 13º Salário e Férias	69.125,08	(10.737,96)	2.689,27	61.076,39
431 Inss sobre Férias e 13º Salário	73.751,72	(17.990,04)	2.854,61	58.616,29
373 OBRIGAÇÕES ENTRE ESTABELECIMENTOS	2.759.609,16	(1.619.739,73)	153.567,51	1.293.436,94
619846 Transferencia de mercadoria Matriz/Filial	1.648.889,37	(706.335,43)	53.039,64	995.593,58
691960 Débitos Com Filial - 11	111.125,28	(7.158,13)	12.142,75	116.109,90
691962 Débitos Com Filial - 13	221.227,62	(54.999,00)	15.504,84	181.733,46
375 PASSIVO NÃO CIRCULANTE	10.725.889,34	(37.821,67)	0,00	10.688.067,67
376 OBRIGAÇÕES EXIGÍVEIS A LONGO PRAZO	10.725.889,34	(37.821,67)	0,00	10.688.067,67

Empresa: ABC SHOES INDUSTRIA E COMERCIO DE CALCADOS LTDA" EM RECURERAÇ Emp.: 496
 CNPJ: 86.154.119/0001-34 IE: 250090589 Fone: (483)26544-53
 Endereço: RUA JOSE MARCELINO FRANCO, 313 CEP: 88.240-000
 Bairro: JARDIM SAO PAULO Período: 01/04/2021 a 30/04/2021
 Cidade: SAO JOAO BATISTA - SC Data do NIRE: 11/07/2019
 NIRE: 42200045983
 Página: 00005

BALANCETE DE VERIFICAÇÃO LEVANTADO EM: 30/04/2021

PASSIVO

Contas Contábeis	Saldo Anterior	Débitos	Créditos	Saldo Atual	
383	OUTRAS OBRIGAÇÕES	2.867.401,42	0,00	0,00	2.867.401,42
1416	IRPJ Diferido	1.992.798,10	0,00	0,00	1.992.798,10
1417	CSLL Diferido	717.407,32	0,00	0,00	717.407,32
1418	Contingencias	157.196,00	0,00	0,00	157.196,00
386	PARCELAMENTO OBRIGAÇÕES SOCIAIS/FISCAIS/TRIBUTÁRIAS	7.858.487,92	(37.821,67)	0,00	7.820.666,25
1410	ICMS Parcelado nº 91100203900	175.658,90	(4.391,61)	0,00	171.267,29
1411	Processos Fiscais	5.535.922,18	0,00	0,00	5.535.922,18
1412	ICMS Parcelado nº 91100162626	335.915,07	(9.880,20)	0,00	326.034,87
1413	ICMS Parcelado nº 91100162642	155.902,91	(4.454,53)	0,00	151.448,38
1415	Simplex Federal	127.486,88	0,00	0,00	127.486,88
1430	ICMS Parcelado nº 201100227865	1.096.707,67	(13.708,85)	0,00	1.082.998,82
1431	ICMS Parcelado nº 201100227857	430.894,31	(5.386,48)	0,00	425.507,83
396	PATRIMÔNIO LÍQUIDO	(28.893.053,44)	(1.674.674,81)	6.215.745,41	(24.351.982,84)
397	CAPITAL SOCIAL	2.721.000,00	0,00	0,00	2.721.000,00
398	CAPITAL SOCIAL REALIZADO	2.721.000,00	0,00	0,00	2.721.000,00
399	Capital Subscrito e Integralizado	2.721.000,00	0,00	0,00	2.721.000,00
402	RESERVAS	5.260.986,98	0,00	0,00	5.260.986,98
405	RESERVAS DE REAVALIAÇÃO	7.971.192,40	0,00	0,00	7.971.192,40
406	Reservas de Reavaliação de Bens	7.971.192,40	0,00	0,00	7.971.192,40
1419	RESERVA DE AGIO	(2.710.205,42)	0,00	0,00	(2.710.205,42)
1420	IRPJ Diferido	(1.992.798,10)	0,00	0,00	(1.992.798,10)
1421	CSLL Diferido	(717.407,32)	0,00	0,00	(717.407,32)
413	RESULTADO ACUMULADO	(36.875.040,42)	(1.674.674,81)	6.215.745,41	(32.333.969,82)
414	LUCROS OU PREJUÍZOS ACUMULADOS	(36.875.040,42)	(1.674.674,81)	6.215.745,41	(32.333.969,82)
416	(-)Prejuizos Acumulados	(32.075.372,23)	0,00	4.576.969,40	(27.498.402,83)
417	Resultado do Exercício - Período Anterior ao Balanço	(4.799.668,19)	0,00	0,00	(4.799.668,19)
418	Resultado do Exercício - Período do Balanço	0,00	(1.674.674,81)	1.638.776,01	(35.898,80)
90000	PASSIVO TRANSITÓRIO	49.419,30	(158.740,30)	177.727,12	68.406,12
90001	REMESSAS PARA INDUSTRIALIZACAO	3.896,53	(133.158,03)	140.934,34	11.672,84
90102	REMESSAS PARA INDUSTRIALIZACAO	3.896,53	(133.158,03)	140.934,34	11.672,84
90002	Remessas para Industrialização a retornar	3.896,53	(133.158,03)	140.934,34	11.672,84
90010	MERCADORIAS RECEBIDAS PARA INDUSTRIALIZAÇÃO	3,12	0,00	0,00	3,12
90103	MERCADORIAS RECEBIDAS PARA INDUSTRIALIZAÇÃO	3,12	0,00	0,00	3,12
90011	Mercadoria Recebida p\ Industrialização	3,12	0,00	0,00	3,12
90020	MERCADORIAS ENVIADAS PARA CONCERTO	2.842,31	(6.143,82)	9.206,59	5.905,08
90104	MERCADORIAS ENVIADAS PARA CONCERTO	2.842,31	(6.143,82)	9.206,59	5.905,08
90021	Mercadorias Enviadas para Concerto\Troca\Garantia	2.842,31	(6.143,82)	9.206,59	5.905,08
90030	MERCADORIAS RECEBIDAS PARA CONCERTO	12.309,79	(16.178,45)	23.268,63	19.399,97
90105	MERCADORIAS RECEBIDAS PARA CONCERTO	12.309,79	(16.178,45)	23.268,63	19.399,97
90031	Mercadorias\Bens Recebidas para	12.309,79	(16.178,45)	23.268,63	19.399,97

Empresa: ABC SHOES INDUSTRIA E COMERCIO DE CALCADOS LTDA" EM RECURERAÇ
 ão JUDICIAL" Emp.: 496
 CNPJ: 86.154.119/0001-34 IE: 250090589 Fone: (483)26544-53
 Endereço: RUA JOSE MARCELINO FRANCO, 313 CEP: 88.240-000
 Bairro: JARDIM SAO PAULO Período: 01/04/2021 a 30/04/2021
 Cidade: SAO JOAO BATISTA - SC Data do NIRE: 11/07/2019
 NIRE: 42200045983
 Página: 00006

BALANCETE DE VERIFICAÇÃO LEVANTADO EM: 30/04/2021

PASSIVO

Contas Contábeis	Saldo Anterior	Débitos	Créditos	Saldo Atual
Conserto\Troca\Garantia				
90040	14,40	0,00	0,00	14,40
90106	14,40	0,00	0,00	14,40
90041	14,40	0,00	0,00	14,40
90050	28.000,00	0,00	0,00	28.000,00
90107	28.000,00	0,00	0,00	28.000,00
90051	28.000,00	0,00	0,00	28.000,00
90070	2.353,15	(3.260,00)	4.317,56	3.410,71
90109	2.353,15	(3.260,00)	4.317,56	3.410,71
90071	2.353,15	(3.260,00)	4.317,56	3.410,71

MARLI ANA

TRAINOTTI:61347213

953

Assinado de forma digital por
 MARLI ANA
 TRAINOTTI:61347213953
 Dados: 2021.05.18 17:49:38 -03'00'

SOCIO ADMINISTRADOR: CLAUDIO CESAR BOOZ
 RG: 1604140/SSP
 CPF: 743.595.689-91

CONTADORA: MARLI ANA TRAINOTTI
 CPF: 613.472.139-53
 CRC: SC02244702 SC
 RG: 1.925.257/SSP/SC

Empresa: ABC SHOES INDUSTRIA E COMERCIO DE CALCADOS LTDA" EM RECURERAÇ Emp.: 496
 CNPJ: 86.154.119/0001-34 IE: 250090589 Fone: (483)26544-53
 Endereço: RUA JOSE MARCELINO FRANCO, 313 CEP: 88.240-000
 Bairro: JARDIM SAO PAULO Período: 01/04/2021 a 30/04/2021
 Cidade: SAO JOAO BATISTA - SC Data do NIRE: 11/07/2019
 NIRE: 42200045983
 Página: 00007

DEMONSTRATIVO DE RESULTADO LEVANTADO EM: 01/04/2021 A 30/04/2021

DEMONSTRAÇÃO DO RESULTADO

Contas Contábeis	Saldo Anterior	Débitos	Créditos	Saldo Atual
600 RECEITA OPERACIONAL BRUTA	0,00	0,00	1.339.107,13	1.339.107,13
601 VENDA DE PRODUTOS	0,00	0,00	1.226.034,24	1.226.034,24
602 Venda de Produtos - Mercado Interno	0,00	0,00	1.226.034,24	1.226.034,24
603 Venda de Produtos em Geral	0,00	0,00	1.226.034,24	1.226.034,24
1315 VENDAS DE MERCADORIAS	0,00	0,00	113.072,89	113.072,89
613 VENDAS DE MERCADORIAS	0,00	0,00	113.072,89	113.072,89
614 Vendas de mercadorias em geral	0,00	0,00	113.072,89	113.072,89
634 (-)DEDUÇÕES DA RECEITA BRUTA	0,00	(370.416,13)	15.820,44	(354.595,69)
635 DEVOLUÇÕES, DESCONTOS E ABATIMENTOS	0,00	(87.877,88)	15.797,75	(72.080,13)
636 Devoluções Sobre Vendas	0,00	(87.877,88)	15.797,75	(72.080,13)
637 Devoluções de Vendas Mercado Interno	0,00	(80.888,34)	0,00	(80.888,34)
1012 (-) IPI sobre Devoluções de Vendas Mercado Interno	0,00	0,00	1.001,26	1.001,26
566 Devoluções Vendas Mercadorias - M.Interno	0,00	(6.358,81)	588,19	(5.770,62)
1011 (-) ICMS S/Devoluções de Vendas M.Interno	0,00	0,00	6.818,74	6.818,74
650648 (-) PIS S/Devoluções de Vendas M.Interno	0,00	(112,51)	1.318,14	1.205,63
650649 (-) COFINS S/Devoluções Vendas M.Interno	0,00	(518,22)	6.071,42	5.553,20
646 IMPOSTOS INCIDENTES SOBRE VENDAS/SERVIÇOS	0,00	(282.538,25)	22,69	(282.515,56)
647 IPI	0,00	(3.446,34)	22,69	(3.423,65)
648 ICMS	0,00	(169.010,29)	0,00	(169.010,29)
1327 ICMS Substituição Tributária	0,00	(188,50)	0,00	(188,50)
650 PIS	0,00	(19.590,90)	0,00	(19.590,90)
651 COFINS	0,00	(90.302,22)	0,00	(90.302,22)
654 (=)RECEITA OPERACIONAL LÍQUIDA	0,00	(370.416,13)	1.354.927,57	984.511,44
655 (-)CUSTO DOS PRODUTOS E SERVIÇOS VENDIDOS	0,00	(925.848,65)	253.591,75	(672.256,90)
656 CUSTOS DOS PRODUTOS E SERVIÇOS VENDIDOS	0,00	(861.110,88)	252.310,94	(608.799,94)
657 COMPRA DE MATERIAIS	0,00	(484.154,19)	236.088,39	(248.065,80)
660 Compra de Matéria Prima a Vista	0,00	(31,63)	0,00	(31,63)
253 Compra de Matéria Prima a Prazo	0,00	(477.950,25)	119.424,46	(358.525,79)
254 Compra de Material de Embalagem a Prazo	0,00	(5.771,00)	0,00	(5.771,00)
256 (-) ICMS sobre compra de Matéria prima a Vista	0,00	(401,31)	95.637,92	95.236,61
263 (-) ICMS sobre compra de Matéria prima a Prazo	0,00	0,00	19.984,25	19.984,25
257 (-) IPI sobre compra de matéria prima em geral	0,00	0,00	1.041,76	1.041,76
664 MÃO DE OBRA DIRETA	0,00	(240.437,22)	1.550,58	(238.886,64)
665 Remuneração	0,00	(156.917,36)	170,20	(156.747,16)
667 Salários	0,00	(156.412,30)	170,20	(156.242,10)
668 Horas Extras	0,00	(505,06)	0,00	(505,06)
669 Encargos Sociais	0,00	(49.652,15)	195,21	(49.456,94)
670 Previdência Social	0,00	(34.648,53)	100,40	(34.548,13)
671 FGTS	0,00	(15.003,62)	94,81	(14.908,81)
679 Provisões	0,00	(33.867,71)	1.185,17	(32.682,54)
680 Despesas com Férias	0,00	(20.253,56)	677,24	(19.576,32)
681 Despesas com 13º Salário	0,00	(13.614,15)	507,93	(13.106,22)
682 GASTOS GERAIS DE FABRICAÇÃO E SERVIÇOS VENDIDOS	0,00	(136.519,47)	14.671,97	(121.847,50)

Empresa: ABC SHOES INDUSTRIA E COMERCIO DE CALCADOS LTDA" EM RECURERAÇ Emp.: 496
 CNPJ: 86.154.119/0001-34 IE: 250090589 Fone: (483)26544-53
 Endereço: RUA JOSE MARCELINO FRANCO, 313 CEP: 88.240-000
 Bairro: JARDIM SAO PAULO Período: 01/04/2021 a 30/04/2021
 Cidade: SAO JOAO BATISTA - SC Data do NIRE: 11/07/2019
 NIRE: 42200045983
 Página: 00008

DEMONSTRATIVO DE RESULTADO LEVANTADO EM: 01/04/2021 A 30/04/2021

DEMONSTRAÇÃO DO RESULTADO

Contas Contábeis	Saldo Anterior	Débitos	Créditos	Saldo Atual
701 OUTROS CUSTOS	0,00	(136.519,47)	14.671,97	(121.847,50)
704 Energia Elétrica	0,00	(18.433,72)	5.211,01	(13.222,71)
710 Combustíveis e Lubrificantes	0,00	(1.675,98)	0,00	(1.675,98)
722 Serviços de Terceiros	0,00	(102.280,68)	9.460,96	(92.819,72)
726 Materiais Auxiliares e de Consumo	0,00	(13.965,09)	0,00	(13.965,09)
737 Peça de Reposição\Ferramentas em Geral	0,00	(164,00)	0,00	(164,00)
738 CUSTO DAS MERCADORIAS VENDIDAS	0,00	(64.737,77)	1.280,81	(63.456,96)
739 MERCADORIAS PARA REVENDA	0,00	(64.737,77)	1.280,81	(63.456,96)
1001 Compra de Mercadorias para Revenda a Prazo	0,00	(60.646,31)	1.280,81	(59.365,50)
1009 (-) ICMS S/Compras Mercad. p/Rev.Prazo	0,00	(138,85)	0,00	(138,85)
1544 Despesas de Royalties	0,00	(3.952,61)	0,00	(3.952,61)
814 (=)RESULTADO OPERACIONAL BRUTO	0,00	(1.296.264,78)	1.608.519,32	312.254,54
815 (-)DESPESAS OPERACIONAIS	0,00	(378.410,03)	23.680,61	(354.729,42)
816 DESPESAS COM VENDAS	0,00	(152.166,32)	20.348,48	(131.817,84)
817 GASTOS COM PESSOAL	0,00	(44.310,73)	7.825,23	(36.485,50)
818 Remuneração	0,00	(24.699,36)	0,00	(24.699,36)
820 Salários	0,00	(22.942,16)	0,00	(22.942,16)
821 Horas Extras	0,00	(1.757,20)	0,00	(1.757,20)
823 Encargos Sociais	0,00	(4.702,56)	525,07	(4.177,49)
824 Previdência Social	0,00	(2.079,22)	0,00	(2.079,22)
825 FGTS	0,00	(2.623,34)	525,07	(2.098,27)
826 Benefícios	0,00	(2.755,90)	225,01	(2.530,89)
1255 Multa FGTS - Termo Rescisão	0,00	(2.755,90)	0,00	(2.755,90)
830 Vale Transporte	0,00	0,00	225,01	225,01
833 Provisões	0,00	(12.152,91)	7.075,15	(5.077,76)
834 Despesas com Férias	0,00	(8.469,70)	5.499,40	(2.970,30)
835 Despesas com 13º Salário	0,00	(3.683,21)	1.575,75	(2.107,46)
836 DESPESAS GERAIS DE VENDAS	0,00	(107.855,59)	12.523,25	(95.332,34)
837 Depreciações	0,00	(12.629,35)	0,00	(12.629,35)
1500 Aluguel de Imóveis Comerciais	0,00	(21.642,65)	2.001,94	(19.640,71)
843 Despesas Postais	0,00	(47,32)	0,00	(47,32)
844 Despesas Amostras,Brindes,Bonific,e Sorteios	0,00	(816,86)	0,00	(816,86)
848 Comissões Sobre Vendas	0,00	(14.290,77)	0,00	(14.290,77)
850 Fretes e Carretos Sobre Vendas	0,00	(58.428,64)	5.404,65	(53.023,99)
282 (-) ICMS Aquisição de Fretes s/Vendas a Vista	0,00	0,00	7,05	7,05
283 (-) ICMS na Aquisição de Fretes sobre Vendas a Prazo	0,00	0,00	5.109,61	5.109,61
864 DESPESAS ADMINISTRATIVAS	0,00	(127.479,98)	426,28	(127.053,70)
865 Gastos Com Pessoal	0,00	(5.334,00)	0,00	(5.334,00)
866 Remuneração	0,00	(5.334,00)	0,00	(5.334,00)
867 Pró-Labore/Honorários da Diretoria	0,00	(5.334,00)	0,00	(5.334,00)
884 DESPESAS GERAIS ADMINISTRATIVAS	0,00	(122.145,98)	426,28	(121.719,70)
885 Material de Escritório	0,00	(2.135,38)	0,00	(2.135,38)
887 Propaganda e Publicidade	0,00	(1.450,00)	0,00	(1.450,00)
889 Seguros	0,00	(1.302,02)	0,00	(1.302,02)
891 Despesas com Internet	0,00	(389,70)	0,00	(389,70)
892 Despesas Telefônicas	0,00	(2.508,99)	0,00	(2.508,99)
1080 Despesas com Festividades	0,00	(149,69)	0,00	(149,69)
895 Despesas Postais	0,00	(1.047,73)	0,00	(1.047,73)
897 Despesas com Cartório	0,00	(327,90)	0,00	(327,90)
898 Manutenção e Conservação	0,00	(902,50)	0,00	(902,50)
900 Despesas Advogáticas	0,00	(14.589,78)	0,00	(14.589,78)
901 Despesas com Energia Elétrica	0,00	(4.608,44)	426,28	(4.182,16)

Empresa: ABC SHOES INDUSTRIA E COMERCIO DE CALCADOS LTDA" EM RECURERAÇ Emp.: 496
 CNPJ: 86.154.119/0001-34 IE: 250090589 Fone: (483)26544-53
 Endereço: RUA JOSE MARCELINO FRANCO, 313 CEP: 88.240-000
 Bairro: JARDIM SAO PAULO Período: 01/04/2021 a 30/04/2021
 Cidade: SAO JOAO BATISTA - SC Data do NIRE: 11/07/2019
 NIRE: 42200045983
 Página: 00009

DEMONSTRATIVO DE RESULTADO LEVANTADO EM: 01/04/2021 A 30/04/2021

DEMONSTRAÇÃO DO RESULTADO

Contas Contábeis	Saldo Anterior	Débitos	Créditos	Saldo Atual
906 Despesas com Copa Cozinha e Refeitório	0,00	(193,90)	0,00	(193,90)
910 Serviços de Terceiros	0,00	(49.122,92)	0,00	(49.122,92)
912 Despesas com Material de Limpeza e Higiene	0,00	(1.468,01)	0,00	(1.468,01)
915 Despesas Legais e Judiciais	0,00	(42,00)	0,00	(42,00)
918 Mensalidades/ Anuidades e Contribuições	0,00	(145,66)	0,00	(145,66)
920 Despesas com Veículos	0,00	(148,00)	0,00	(148,00)
921 Impostos e Taxas Municipais	0,00	(650,78)	0,00	(650,78)
923 Despesas com Aluguéis e Condomínio	0,00	(15.886,36)	0,00	(15.886,36)
924 Impostos e Taxas Estaduais	0,00	(3.702,41)	0,00	(3.702,41)
925 Serviços Contábeis	0,00	(7.950,00)	0,00	(7.950,00)
930 Contribuições Sindicais	0,00	(22,00)	0,00	(22,00)
931 Outras Despesas	0,00	(1.500,00)	0,00	(1.500,00)
1014 Consumo de Água	0,00	(894,66)	0,00	(894,66)
558 Despesa com Refeições, Bebidas e Comidas	0,00	(678,51)	0,00	(678,51)
90072 Despesas com Informática	0,00	(10.328,64)	0,00	(10.328,64)
932 RESULTADOS FINANCEIROS LÍQUIDOS	0,00	(98.689,08)	2.905,85	(95.783,23)
933 RECEITAS FINANCEIRAS	0,00	0,00	2.852,56	2.852,56
934 Rendimentos Sobre Aplicações Financeiras	0,00	0,00	131,78	131,78
935 Juros Recebidos	0,00	0,00	2.435,86	2.435,86
936 Descontos Obtidos	0,00	0,00	284,92	284,92
940 DESPESAS FINANCEIRAS	0,00	(98.689,08)	53,29	(98.635,79)
562 Despesa com Duplicatas Descontadas	0,00	(75.529,90)	0,00	(75.529,90)
943 Despesas Bancárias	0,00	(1.240,80)	0,00	(1.240,80)
945 Descontos Concedidos	0,00	(0,51)	53,29	52,78
946 Despesas c/ Cobrança de Duplicatas/Cheques/Cartão crédito	0,00	(7.601,12)	0,00	(7.601,12)
1045 Juros sobre obrigações	0,00	(6.022,63)	0,00	(6.022,63)
1042 Multa sobre Obrigações	0,00	(8.278,20)	0,00	(8.278,20)
1202 IR sobre Conta Aplicação	0,00	(15,92)	0,00	(15,92)
949 DESPESAS TRIBUTÁRIAS	0,00	(74,65)	0,00	(74,65)
950 IMPOSTOS E TAXAS DIVERSAS	0,00	(74,65)	0,00	(74,65)
526 IPI	0,00	(22,69)	0,00	(22,69)
955 IOF/IOC	0,00	(51,96)	0,00	(51,96)
977 (=)RESULTADO OPERACIONAL LÍQUIDO	0,00	(1.674.674,81)	1.632.199,93	(42.474,88)
978 OUTRAS RECEITAS	0,00	0,00	6.576,08	6.576,08
1288 OUTRAS RECEITAS	0,00	0,00	6.576,08	6.576,08
982 Outras Receitas	0,00	0,00	76,45	76,45
680035 Outras Receitas Tributáveis PIS/COFINS	0,00	0,00	6.499,63	6.499,63
988 (=)RESULTADO LÍQUIDO ANTES I.R. e C.S.L.L.	0,00	(1.674.674,81)	1.638.776,01	(35.898,80)
992 (=)RESULTADO DO PERÍODO APÓS AS PROVISÕES	0,00	(1.674.674,81)	1.638.776,01	(35.898,80)
998 (=)RESULTADO LÍQUIDO DO PERÍODO	0,00	(1.674.674,81)	1.638.776,01	(35.898,80)

MARLI ANA
 TRAINOTTI:6134721
 3953

Assinado de forma digital por
 MARLI ANA
 TRAINOTTI:61347213953
 Dados: 2021.05.18 17:49:58 -03'00'

SOCIO ADMINISTRADOR: CLAUDIO CESAR BOOZ
 RG: 1604140/SSP
 CPF: 743.595.689-91

CONTADORA: MARLI ANA TRAINOTTI
 CPF: 613.472.139-53
 CRC: SC02244702 SC
 RG: 1.925.257/SSP/SC