



medeiros²
administração judicial

**GRUPO
J.C. ESQUADRIAS**

RECUPERAÇÃO JUDICIAL
Nº 5022935-25.2021.8.21.0010

RELATÓRIO MENSAL DE ATIVIDADES

13º Relatório Mensal de Atividades

Competências: agosto de 2023

Apresentado em novembro de 2023

ÍNDICE



Aspectos jurídicos

Cronograma processual
Últimos eventos relevantes



Operação

Estrutura societária
Operação



Funcionários



Dados contábeis e informações financeiras

Balço patrimonial
Demonstração do resultado do exercício
Índices de liquidez



Endividamento

Passivo total
Passivo extraconcursal



Diligências nos estabelecimentos da recuperanda



INTRODUÇÃO




O presente Relatório Mensal de Atividades (“RMA”) está previsto no art. 22, inciso II, alínea “c”, da Lei n. 11.101/2005 e reúne as informações operacionais, financeiras, econômicas e processuais da recuperação judicial do “Grupo JC Esquadrias”, composto pelas empresas Bussolotto Esquadrias e Vidros Ltda., Esquadro Esquadrias e Vidros Ltda. e JJB - Indústria de Esquadrias Ltda.

Todos os documentos que serviram de base para a elaboração do presente relatório estão em anexo, bem como disponíveis para consulta no portal eletrônico desta administração judicial www.administradorjudicial.adv.br. Informações adicionais ou complementares podem ser obtidas diretamente com a Medeiros Administração Judicial.

O RMA reflete a análise técnica contábil, limitada às informações disponibilizadas acerca da situação atual das empresas. O prazo para envio das demonstrações contábeis e demais documentos requeridos às recuperandas é o dia 25 do mês subsequente. Os documentos pertinentes a agosto/2023 foram enviados, com atraso, em 28/09/2023. Os questionamentos enviados em 20/10/2023 foram respondidos em 24/10/2023.



✓	13/08/2021 Pedido de recuperação judicial
✓	31/08/2021 Apresentação do laudo de constatação prévia
✓	23/02/2022 Deferimento do processamento da recuperação judicial
✓	15/03/2022 Publicação da 1ª relação de credores
✓	30/03/2022 Fim do prazo para apresentação de habilitações e divergências administrativas
✓	06/05/2022 Apresentação do plano de recuperação judicial
✓	23/05/2022 Publicação conjunta do 2º edital de credores e do aviso sobre o recebimento do plano de recuperação judicial
✓	02/06/2022 Fim do prazo para ajuizamento de impugnações de crédito
✓	22/06/2022 Fim do prazo para apresentação de objeções ao plano de recuperação judicial

✓	22/03/2023 Publicação do edital de convocação dos credores para a assembleia geral de credores
✓	03/05/2023 1ª convocação da assembleia geral de credores
✓	10/05/2023 2ª convocação da assembleia geral de credores
✓	23/06/2023 Continuação da assembleia geral de credores
✓	10/07/2023 Homologação do plano e concessão da recuperação judicial
	Publicação do quadro geral de credores
	Fim do prazo de recuperação judicial
	Encerramento da recuperação judicial



ÚLTIMOS EVENTOS RELEVANTES

**Evento
380**

Apresentação, pelas recuperandas, do plano de recuperação judicial modificativo.

**Evento
383**

Apresentação, pela administradora judicial, do controle de legalidade e do resultado da assembleia geral de credores.

**Evento
393**

Apresentação, pelo Ministério Público, de parecer favorável à homologação do plano e concessão da recuperação judicial.

**Evento
395**

Homologação, pelo Juízo, do plano sem ressalvas e concessão da recuperação judicial.

**Evento
443**

Distribuição, pelo Banco Bradesco S.A., de agravo de instrumento em face da decisão de concessão da recuperação judicial (recurso n. 5236185-55.2023.8.21.7000/TJRS).

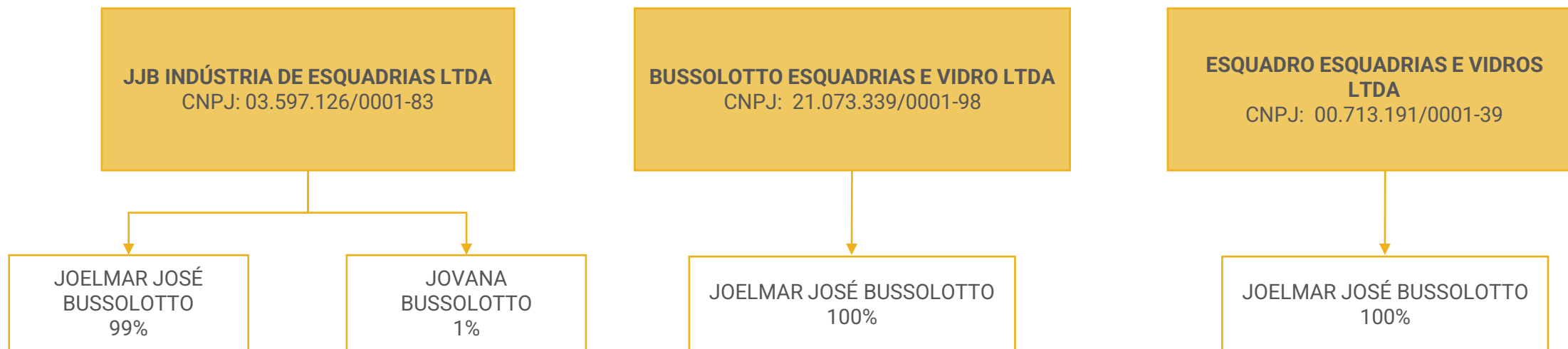
**Evento
443**

Concessão de efeito suspensivo pela 5ª Câmara Cível do Tribunal de Justiça do Rio Grande do Sul, suspendendo os efeitos da cláusula relativa à suspensão de execuções contra os coobrigados, exclusivamente para o Banco Bradesco S.A. (recurso n. 5236185-55.2023.8.21.7000/TJRS).





OPERAÇÃO – ESTRUTURA SOCIETÁRIA



ÚLTIMAS ALTERAÇÕES CONTRATUAIS:

JJB Indústria de Esquadrias Ltda.:

- 31/10/2014 - Consolidação de contrato/estatuto.

Bussolotto Esquadrias e Vidro Ltda.:

- 31/05/2021 - Entrada e saída de socio/administrador;
- 27/08/2021 - Alteração de socio/administrador e transformação automática de EIRELI em LTDA.

Esquadro Esquadrias e Vidros Ltda.:

- 02/06/2021 - Alteração de socio/administrador, consolidação de contrato/estatuto e transformação;
- 06/07/2021 – Consolidação de contrato, entrada e saída de sócio administrador.





O grupo recuperando atua com esquadrias de alumínio, metal e PVC, com mais de 25 anos de experiência no ramo. As empresas possuem parceria com a empresa alemã VEKA, referência no mercado, que fornece todos os componentes de fabricação das esquadrias e presta assistência técnica aos compradores e fabricantes. As recuperandas possuem sede na Estrada Municipal Giovani Batista Echer, n. 5650, Bairro Galópolis, Caxias do Sul/RS.



Setor de construção civil:

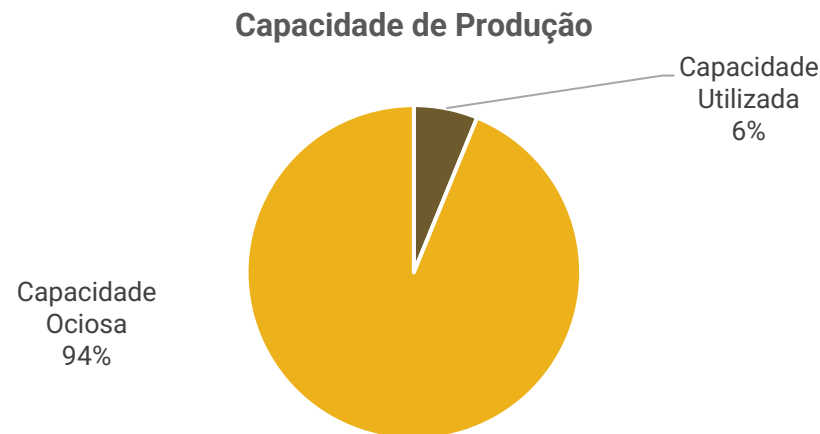
Fabricação de esquadrias de alumínio, metal e PVC, destinadas ao mercado de construção civil.

Receita: o ano de 2023 acumula receita de R\$ 196.781,01.

Estoques: o estoque contábil não reflete a realidade. Em visitas realizadas pela administração judicial na sede das recuperandas, o sócio afirmou ter o valor aproximado de R\$ 12 milhões em itens estocados.

Obras: ao final de agosto, possuíam 3 obras e vendas em andamento, sendo: manutenção de esquadrias para os apartamentos do “edifício Energie” em Porto Alegre/RS; manutenção de esquadrias para o “Posto Rodeio” em Caxias do Sul/RS; e venda de esquadrias para o cliente Cristiano Santini, com previsão para finalizar a instalação no final de outubro.

Capacidade de produção: de acordo com as informações prestadas pelas recuperandas, com a equipe atual, há capacidade de até R\$ 300.000,00 em faturamento por mês. No entanto, atualmente se tem produzido, em média, de 6% a 10% da capacidade, tendo em vista que o percentual varia dependendo o material vendido ou serviços contratados.

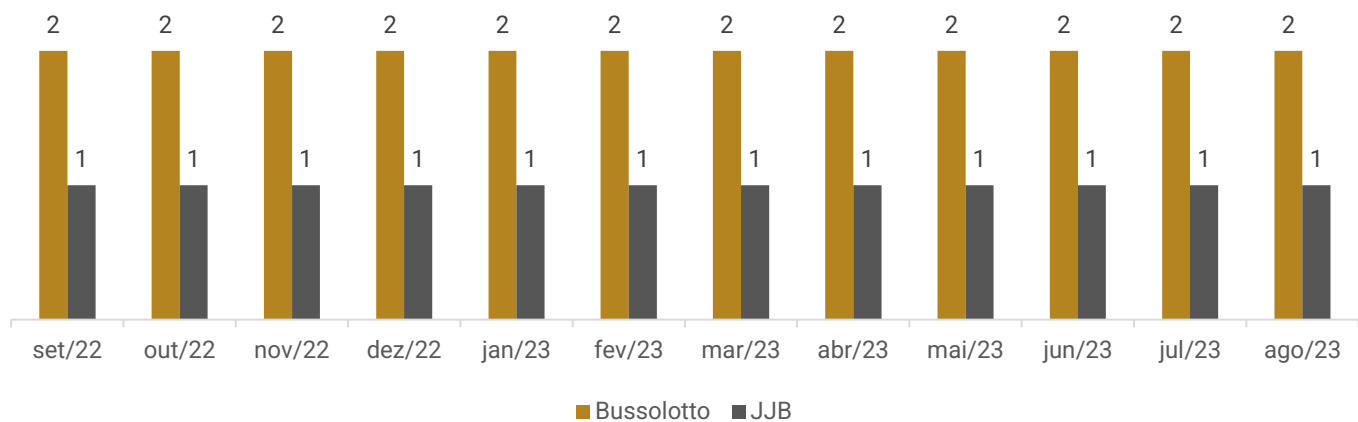




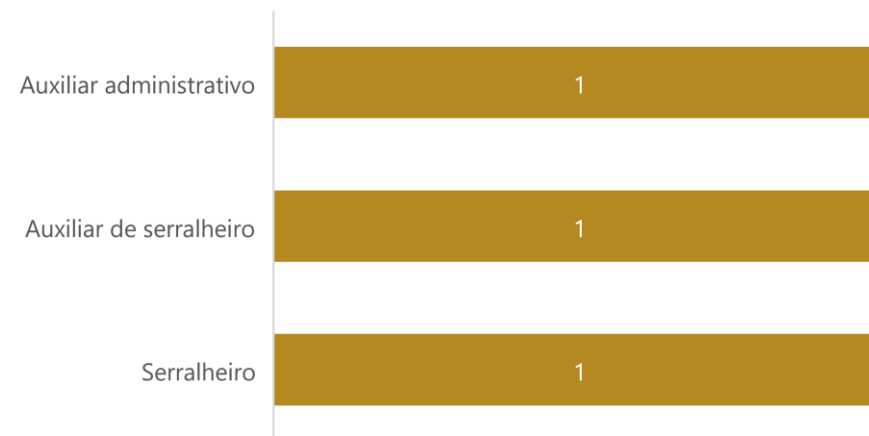
FUNCIONÁRIOS

O grupo recuperando informou que não houve admissões ou demissões no período, finalizando com um saldo de 3 colaboradores ativos, sendo 2 na Bussolotto Esquadrias e 1 na JJB Indústria. Conforme demonstrativos contábeis, os salários e FGTS estão sendo pagos regularmente. Todos os colaboradores são contratados pelo regime CLT.

Funcionários



Distribuição por cargos





DADOS CONTÁBEIS E INFORMAÇÕES FINANCEIRAS – BALANÇO PATRIMONIAL BUSSOLOTTO

Balanço Patrimonial	jun/23	jul/23	ago/23
Ativo Circulante	3.143.658	3.153.782	2.985.774
Disponível	3.521	3.333	25.854
Clientes	2.970	19.826	4.684
Adiantamentos Diversos	6.909	4.977	4.977
Estoques	3.130.258	3.125.646	2.950.259
Ativo Não Circulante	61.141	64.249	70.555
Realizável a longo prazo	61.141	64.249	70.555
Total do Ativo	3.204.799	3.218.031	3.056.330

Disponibilidades: a rubrica compreende saldos em espécie (R\$ 2,9 mil), banco conta movimento (R\$ 44,30) e aplicações financeiras (R\$ 22,8 mil). O período exibiu acréscimo de R\$ 22,5 mil, motivado pelos recebimentos e adiantamentos de clientes. O extrato do Banco Santander foi enviado e atesta o saldo contábil. Ainda, o extrato do Banco Confianza não foi disponibilizado, pois a empresa não possui mais acesso à conta. Quanto aos valores em espécie registrados nas contas “caixa” das 3 empresas, o grupo informou que os valores não são reais, pois são utilizados para possíveis ajustes de pagamentos e recebimentos. Conforme relatório razão, as principais movimentações foram com recebimento de clientes, pagamento de fornecedores, obrigações trabalhistas e tributos. Além disso, identificou-se aportes recebidos do sócio para cumprir com as obrigações da empresa (R\$ 4 mil).

Clientes: a rubrica expôs decréscimo de 76%, devido aos recebimentos do cliente Condomínio Edifício Carlos Gomes. O *aging list* do contas a receber não foi disponibilizado, impossibilitando atestar o saldo.

Adiantamentos diversos: compreende, unicamente, adiantamento de férias (R\$ 4,9 mil), que não exibiu variação.

Estoques: engloba estoque de matéria-prima. O estoque retraiu 6%, motivado pelos materiais utilizados. No entanto, destaca-se que as variações não condizem com os faturamentos. Ou seja, as movimentações não refletem à realidade. O inventário de estoque não foi disponibilizado. Em visita realizada em julho/2023, o sócio informou que o saldo contábil (R\$ 2,9 milhões) confere com a realidade. Contudo, em visitas anteriores, o representante legal da recuperanda havia afirmado que possuía cerca de R\$ 12 milhões em itens estocados. Sendo assim, não é possível indicar o saldo real.

Ativo não circulante: quanto ao ativo não circulante, reitera-se que o grupo recuperando possui maquinário e imóvel próprio não registrados na contabilidade (este último registrado em nome da pessoa física do sócio), que somam em torno de R\$ 15 milhões. De acordo com o sócio, as máquinas estão em nome da JJB, contudo, em retorno aos questionamentos anteriores, as recuperandas afirmaram não possuir bens em seu ativo não circulante. Além disso, a rubrica de créditos diversos, no realizável a longo prazo, contempla valores concedidos para a JJB Indústria de Esquadrias (R\$ 67,8 mil) e Esquadro Esquadrias (R\$ 2,6 mil), que motivaram o acréscimo de 10% no período. Quando questionadas sobre os empréstimos concedidos e a previsão do recebimento, as empresas relataram que são despesas de uma empresa pagas pela outra e que não possuem contrato.





DADOS CONTÁBEIS E INFORMAÇÕES FINANCEIRAS – BALANÇO PATRIMONIAL BUSSOLOTTO

Balanço Patrimonial	jun/23	jul/23	ago/23
Passivo Circulante	104.543	102.242	122.534
Fornecedores	6.863	9.490	11.689
Encargos sociais e trabalhistas	1.185	1.328	1.209
Provisões Sociais	13.269	12.127	13.965
Remunerações a pagar	4.443	3.375	5.207
Obrigações fiscais	134	1.918	1.462
Outras Obrigações	15.135	5.500	16.500
Empréstimos e financiamentos	63.513	68.504	72.504
Passivo Não Circulante	-	-	-
Patrimônio Líquido	3.100.257	3.115.789	2.933.795
Capital social	100.000	100.000	100.000
Lucro Acumulado do Exercício	-366.535	-351.003	-532.996
Lucros ou prejuízos acumulados	3.366.791	3.366.791	3.366.791
Total do Passivo	3.204.799	3.218.031	3.056.330

Fornecedores: os fornecimentos a prazo ocasionaram os acréscimos de 23%. Contempla saldos a pagar aos fornecedores Crippa Rey Advogados (R\$ 8 mil) e Persianas Roller Star (R\$ 3,6 mil). O relatório financeiro de controle interno da empresa não foi enviado, impossibilitando atestar os saldos.

Encargos sociais e trabalhistas: contempla saldos de FGTS (R\$ 469,49), INSS (R\$ 528,25) e IRRF (R\$ 211,04), que foram adimplidos no mês.

Provisões sociais: englobam as provisões de 13º salário e férias. Os valores provisionados no mês resultaram em um acréscimo de 15%.

Remunerações a pagar: destaca-se que os salários estão sendo pagos. As férias concedidas, anteriormente, ocasionaram as oscilações do período.

Obrigações fiscais: a rubrica contempla saldos de Simples Nacional (R\$ 1,2 mil), Contribuições Sociais Retidas (R\$ 190,74) e IRRF (R\$ 61,53). O mês expôs decréscimo de 24%, ocasionado pela redução dos impostos sobre as vendas, que foram menores em comparação ao mês de julho.

Outras obrigações: engloba adiantamento de clientes (R\$ 16,5 mil). Os novos adiantamentos recebidos do cliente Cristiano ocasionaram o acréscimo de R\$ 11 mil.

Empréstimos e financiamentos: compreende saldos de empréstimos a pagar ao sócio Joelmar (R\$ 72,5 mil). A recuperanda informou, em outro momento, que não existe comprovante de transferência ou recibo. O Sr. Joelmar realizou alguns pagamentos de contas da empresa pela sua conta pessoa física, logo é feito um empréstimo passivo da empresa com o sócio. No mês de agosto foi registrado um aporte no valor de R\$ 4 mil, resultando no acréscimo de 6%.





DADOS CONTÁBEIS E INFORMAÇÕES FINANCEIRAS – BALANÇO PATRIMONIAL ESQUADRO

Balanço Patrimonial		jun/23	jul/23	ago/23
Ativo Circulante		96.408	96.408	96.408
	Disponível	96.408	96.408	96.408
Ativo Não Circulante		-	-	-
Total do Ativo		96.408	96.408	96.408
Balanço Patrimonial		jun/23	jul/23	ago/23
Passivo Circulante		155.000	154.850	154.850
	Fornecedores	150	-	-
	Encargos sociais e trabalhistas	59.890	59.890	59.890
	Obrigações fiscais	67.938	67.938	67.938
	Tributos sobre Resultado	9.924	9.924	9.924
	Outras Obrigações	17.098	17.098	17.098
Passivo Não Circulante		1.367	1.517	2.676
	Empréstimos e financiamentos	1.367	1.517	2.676
Patrimônio Líquido		- 59.960	- 59.960	- 61.118
	Capital social	100.000	100.000	100.000
	Lucro Acumulado do Exercício	- 1.733	- 1.733	- 2.892
	Lucros ou prejuízos acumulados	- 158.226	- 158.226	-158.226
Total do Passivo		96.408	96.408	96.408

ATIVO:

Contempla, unicamente, valores em espécie (R\$ 96,4 mil) e não apresentou variação em agosto. Quando questionado se os valores em espécie registrados nas contas “caixa” das 3 empresas representam a realidade, o grupo informou que os valores não são reais, pois são utilizados para possíveis ajustes de pagamentos e recebimentos.

PASSIVO:

O passivo circulante compreende obrigações fiscais e trabalhistas, sendo, em sua maior parte, saldos de Simples Nacional (R\$ 67,9 mil), INSS (R\$ 58,7 mil) e IRPJ (R\$ 9,9 mil). Além disso, engloba rubrica de outras obrigações, que se tratam de multas e juros tributários (R\$ 17 mil). No passivo não circulante são alocados os empréstimos tomados com a Bussolotto, que somam R\$ 2.675,82. O período exibiu acréscimo de R\$ 1,1 mil, motivado pelos novos aportes recebidos. Conforme explicado, se tratam de contas da Esquadro pagas pela Bussolotto.





DADOS CONTÁBEIS E INFORMAÇÕES FINANCEIRAS – BALANÇO PATRIMONIAL JJB

Balanço Patrimonial		jun/23	jul/23	ago/23
Ativo Circulante		51.649	42.159	41.829
	Disponível	45.727	41.962	41.829
	Adiantamento de Funcionários	5.922	197	-
Ativo Não Circulante		-	-	-
Total do Ativo		51.649	42.159	41.829
Balanço Patrimonial		jun/23	jul/23	ago/23
Passivo Circulante		747.109	736.030	740.560
	Fornecedores	150	-	-
	Encargos sociais e trabalhistas	60.569	60.482	59.540
	Provisões Sociais	19.017	11.807	13.368
	Remunerações a pagar	3.765	133	4.045
	Obrigações fiscais	642.930	642.930	642.930
	Tributos sobre Resultado	3.712	3.712	3.712
	Outras Obrigações	16.966	16.966	16.966
Passivo Não Circulante		59.773	62.731	67.880
	Empréstimos e financiamentos	59.773	62.731	67.880
Patrimônio Líquido		-755.233	-756.602	-766.611
	Capital social	100.000	100.000	100.000
	Lucro Acumulado do Exercício	-46.591	-47.960	-57.970
	Lucros ou prejuízos acumulados	-808.641	-808.641	-808.641
Total do Passivo		51.649	42.159	41.829

ATIVO:

Compreende valores em espécie de 41,9 mil. Em outro momento, a recuperanda informou que o saldo em caixa não reflete a realidade. O decréscimo de R\$ 330,66 se deu pela redução de saldos em espécie e baixa de adiantamento de férias.

PASSIVO:

O curto prazo engloba, principalmente, obrigações fiscais (R\$ 642,9 mil), encargos sociais e trabalhistas (R\$ 59,5 mil) e outras obrigações (R\$ 16,9 mil). O acréscimo de R\$ 4,5 mil se deu pelo aumento do saldo de salário a pagar, visto que no mês anterior o funcionário estava de férias.

No longo prazo, engloba saldo a pagar para Bussolotto Esquadrias (R\$ 67,8 mil). O acréscimo de R\$ 5,1 mil se deu pelos pagamentos de obrigações da JJB pela empresa Bussolotto.





DADOS CONTÁBEIS E INFORMAÇÕES FINANCEIRAS – DRE CONSOLIDADO

DRE CONSOLIDADO	jun/23	jul/23	ago/23	2023
Receita bruta	345	34.961	18.547	196.781
Deduções da Receita Bruta	-23	-1.784	-1.209	-8.596
Impostos incidentes sobre vendas e serviços	-23	-1.784	-1.209	-8.596
Receita líquida	322	33.177	17.338	188.185
Custos de fabricação	-43.766	-11.797	-194.963	-698.687
Resultado bruto	-43.445	21.380	-177.626	-510.502
<i>Margem bruta</i>	-13513%	64%	-1025%	-271%
Despesas operacionais	-8.271	-7.055	-15.233	-79.633
Despesas com salários e encargos administrativos	-1.930	-678	-2.738	-20.469
Despesas gerais administrativas	-6.340	-6.377	-12.495	-59.162
Despesas Tributárias	-	-	-1	-2
Ebitda	-51.715	14.325	-192.859	-590.135
Resultado operacional líquido	-51.715	14.325	-192.859	-590.135
<i>Margem operacional</i>	-16085%	43%	-1112%	-314%
Receitas financeiras	-	-	1	254
Despesas financeiras	-164	-162	-303	-5.922
Resultado Líquido do Exercício	-51.879	14.163	-193.161	-594.208
<i>Margem líquida</i>	-16136%	43%	-1114%	-316%

Destaca-se que há faturamento apenas pela empresa Bussolotto. As recuperandas JJB e Esquadro não apresentam receitas.

Receita Bruta: o grupo recuperando exibiu retração de 47% em seu faturamento. As receitas vêm sofrendo oscilações nos últimos períodos, devido ao baixo volume de obras.

Deduções da receita: compreende, unicamente, Simples Nacional sobre o faturamento de R\$ 1.209,45.

Custos: contempla, em sua maior parte, matéria-prima, mão de obra e encargos. O período exibiu acréscimo expressivo de R\$ 183,1 mil, principalmente, pela variação de estoque, que está em desacordo com o volume de vendas, demonstrando que os custos calculados são equivocados. Quando questionada, a contabilidade do grupo explicou que ajustam apenas para o fechamento (valor fictício), pois a empresa não envia saldo de estoque mensal, somente no final do ano.

Despesas operacionais: engloba, em sua maior parte, serviços de terceiros (R\$ 11,2 mil), despesas trabalhistas (R\$ 2,8 mil) e manutenção de equipamentos de informática (R\$ 607,28 mil). O mês expôs aumento de R\$ 8,1 mil, motivado pelo maior desembolso com salários, resultante das férias do período anterior; e acréscimo das despesas com serviços de terceiros. Dentre os principais honorários e serviços de terceiros de agosto, estão Crippa Rey (R\$ 3 mil); Ajud (R\$ 2,3 mil), referente à tecnologia para a assembleia geral de credores; e Gcon (R\$ 2 mil), prestador de serviços contábeis.

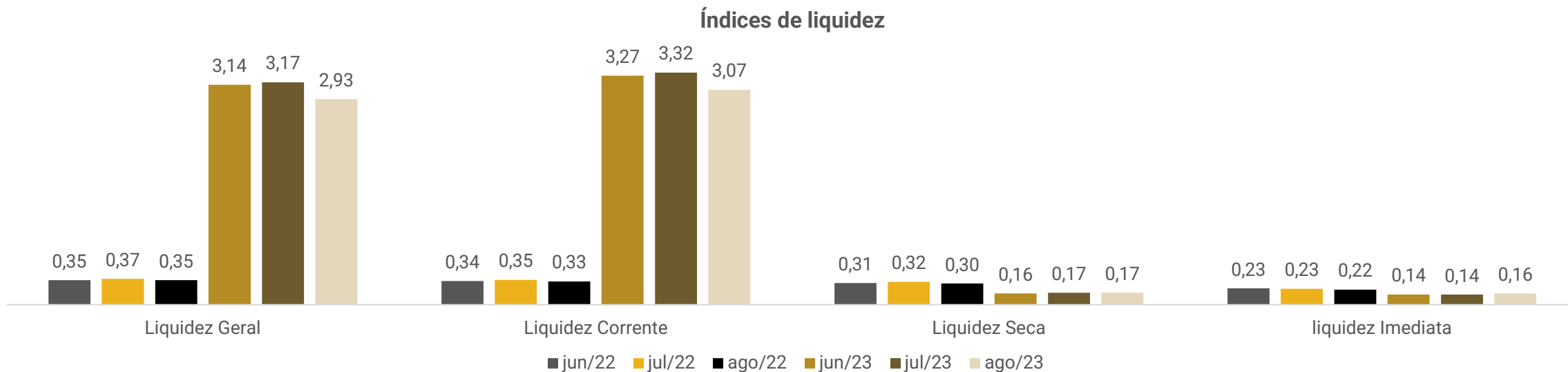
Resultado financeiro: o período apresentou resultado financeiro negativo de R\$ 301,54, ocasionado pelas despesas bancárias (R\$ 242,68) e multas e juros tributários (R\$ 59,91). Além disso, houve receita de R\$ 1,05, referente a rendimento de aplicação financeira.

Resultado: agosto exibiu resultado negativo de R\$ 193.160,87, devido aos expressivos custos e despesas da operação. O ano de 2023 acumula prejuízos de R\$ 594.208,40.





DADOS CONTÁBEIS E INFORMAÇÕES FINANCEIRAS – ÍNDICES DE LIQUIDEZ



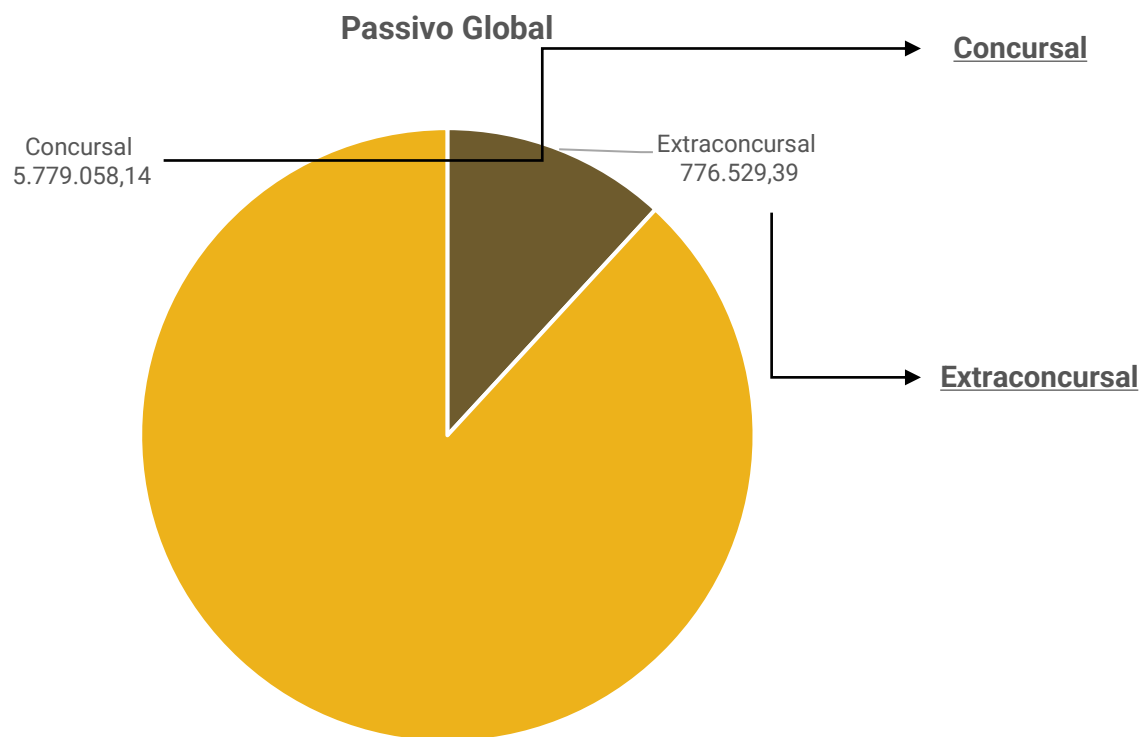
Os índices de liquidez evidenciam a capacidade de pagamento da empresa em relação as suas dívidas de curto prazo, sendo esperados resultados superiores a 1.

Nos períodos analisados, as recuperandas apresentaram índices, em sua maioria, abaixo de 1, indicando que não há capacidade de honrar com suas obrigações com os recursos disponíveis. Destaca-se que os índices de liquidez geral e corrente, únicos que consideram os estoques, foram superiores a 1 em 2023, resultante de ajustes realizados na rubrica. Contudo, conforme constatação em visitas técnicas, o saldo contábil não reflete a realidade e apresenta ajustes mensais, os quais não condizem com a movimentação das vendas. Sendo assim, conclui-se que os índices apresentados não refletem a realidade.



ENDIVIDAMENTO – PASSIVO TOTAL

Passivo global de R\$ 6.555.587,53.



Natureza	Quantidade de credores	% Quantidade de Credores	Valor total	% Valor total
Trabalhista	42	50,00%	3.464.305,48	59,95%
Quirografário	21	37,50%	2.265.989,64	39,21%
Microempresa	12	12,50%	48.763,02	0,84%
Total	75	100%	5.779.058,14	100%

Ao final de agosto/2023 o total de obrigações a pagar pelo grupo recuperando, conforme demonstrações contábeis, era de R\$ 1.088.499,94. Porém, o valor de dívidas arroladas no processo de recuperação judicial é de R\$ 5.779.058,14 – sem considerar os deságios previstos no plano vigente. **Destaca-se que os balancetes apresentados não refletem a realidade das recuperandas.**

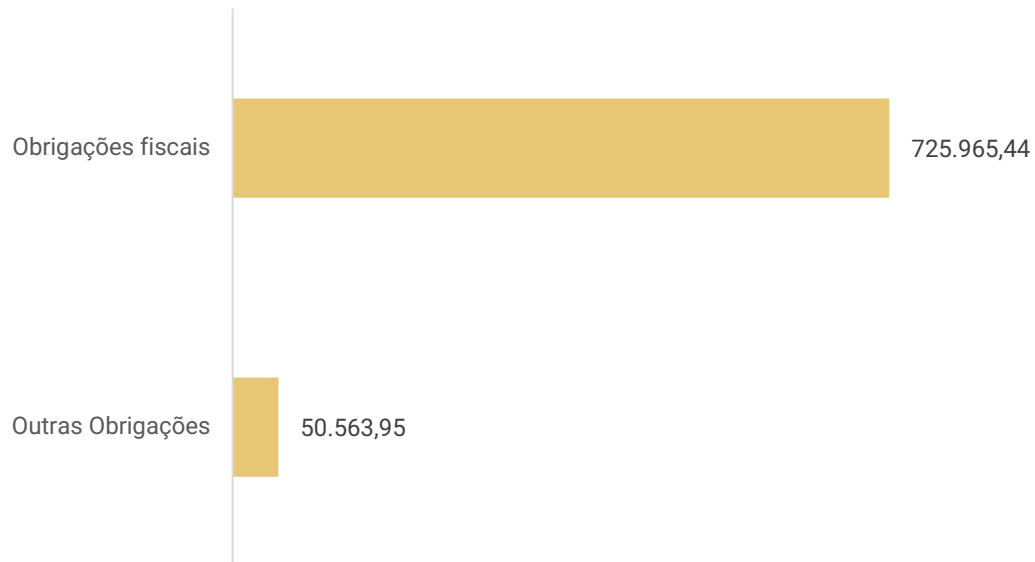
As principais divergências foram verificadas nas rubricas de fornecedores, obrigações trabalhistas e empréstimos e financiamentos. O passivo extraconcurusal real não foi informado pelo grupo. Os balancetes englobam saldos extraconcurais de obrigações fiscais e outras obrigações.





ENDIVIDAMENTO – PASSIVO EXTRACONCURSAL

Passivo Extraconcursal



Obrigações fiscais: ao final de agosto/2023 o passivo tributário das recuperandas somou R\$ 725,9 mil. Destaca-se que as empresas com maior endividamento tributário são JJB Indústria de Esquadrias Ltda. e Esquadro Esquadrias e Vidros Ltda. Contudo, os saldos nos balancetes enviados não conferem com os valores informados nos relatórios da Receita Federal, que eram de R\$ 122.930,76 em maio/2023. A administração judicial solicitou os relatórios das receitas atualizados, porém, foi disponibilizado apenas o da Receita Estadual da JJB, que contempla saldos a pagar de R\$ 69,9 mil.

Outras obrigações: é composto por adiantamento de clientes na Bussolotto de R\$ 16,5 mil e valores apresentados na JJB de R\$ 16,9 mil e na Esquadro de R\$ 17 mil. Destaca-se que os saldos da JJB e Esquadro são identificados apenas como “outras obrigações”, e a composição das rubricas não foi disponibilizada.





DILIGÊNCIAS NOS ESTABELECIMENTOS DA RECUPERANDA

Em 11/07/2023, a administração judicial e o representante do grupo recuperando realizaram uma reunião na sede das empresas, cujos principais assuntos abordados seguem abaixo:

O representante legal das recuperandas relatou que possuem somente uma obra em andamento, que se trata de uma sacada particular. Ainda, existe um orçamento, que a previsão é para fechar na próxima semana, no valor de R\$ 263 mil. Além desse, existem outros orçamentos realizados, mas sem previsão para aprovação. A falta de aprovação dos orçamentos é a maior dificuldade enfrentada pela empresa.

O quadro de funcionários não sofreu alterações e, eventualmente, há contratação de mão de obra terceirizada. Os salários e encargos estão em dia, bem como os tributos correntes estão sendo pagos. De acordo com o sócio, as empresas estão gerando caixa com a própria operação. Contudo, verificou-se que em alguns meses há a necessidade de o sócio conceder valores para as recuperandas cumprirem com as suas obrigações.

Não há inadimplência dos clientes atuais e de fornecedores extraconcursais. Quando questionado sobre a veracidade do estoque contábil, o representante das recuperandas informou que já finalizaram as contagens e que o saldo representa a realidade. Ainda, de acordo com o relatado, as variações do faturamento são ocasionadas pela oscilação normal do ramo da construção civil.



ANEXOS

1

Demonstrações contábeis de agosto/2023

Empresa: BUSSOLOTTO ESQUADRIAS E VIDRO EIRELI
CNPJ: 21.073.339/0001-98 IE: 0290591040
Endereço: ESTRADA MUNICIPAL GIOVANI BATISTA ECHER, 5650 - PAVLH 3, SÃO JOAO DA 4A LEGUA
Bairro: GALOPOLIS
Cidade: CAXIAS DO SUL - RS
NIRE: 43600166657

Emp.: 382
Fone: (054)32900-970
CEP: 95.090-970
Período: 01/08/2023 a 31/08/2023
Data do NIRE: 01/01/2022

Folha: 00001

BALANCETE DE VERIFICACAO LEVANTADO EM 31/08/2023

ATIVO

Contas Contábeis		Saldo Anterior	Débitos	Créditos	Saldo Atual
1	ATIVO	3.218.030,72	3.082.782,71	(3.244.483,83)	3.056.329,60
2	ATIVO CIRCULANTE	3.153.781,86	3.076.476,15	(3.244.483,83)	2.985.774,18
3	DISPONIVEL	3.333,20	107.669,95	(85.148,95)	25.854,20
5	CAIXA GERAL	3.282,18	4.000,00	(4.357,05)	2.925,13
6	Caixa	3.282,18	4.000,00	(4.357,05)	2.925,13
20	BANCOS CONTA MOVIMENTO	47,03	62.738,73	(62.741,46)	44,30
69	Banco Confianza Empresarial	44,30	0,00	0,00	44,30
50	BANCOS CONTA APLICACOES FINANCEIRAS	3,99	40.931,22	(18.050,44)	22.884,77
54	Banco Santander S/A	3,99	40.931,22	(18.050,44)	22.884,77
54.1	Aplicação Contamax	3,99	40.931,22	(18.050,44)	22.884,77
100	CREDITOS	24.802,78	18.547,00	(33.689,00)	9.660,78
101	CLIENTES	19.826,00	18.547,00	(33.689,00)	4.684,00
265626	Condominio Edificio Carlos Gomes 222	19.176,00	0,00	(14.492,00)	4.684,00
170	ADIANTAMENTO A FUNCIONARIOS	4.976,78	0,00	0,00	4.976,78
173	Adiantamento De Ferias	4.976,78	0,00	0,00	4.976,78
300	ESTOQUES	3.125.645,88	2.950.259,20	(3.125.645,88)	2.950.259,20
301	ESTOQUES	3.125.645,88	2.950.259,20	(3.125.645,88)	2.950.259,20
303	Materia-Prima	3.125.645,88	2.950.259,20	(3.125.645,88)	2.950.259,20
406	ATIVO NAO CIRCULANTE	64.248,86	6.306,56	0,00	70.555,42
400	ATIVO REALIZAVEL A LONGO PRAZO	64.248,86	6.306,56	0,00	70.555,42
7300	CREDITOS DIVERSOS	64.248,86	6.306,56	0,00	70.555,42
7302	Emprestimo A Terceiros	64.248,86	6.306,56	0,00	70.555,42
7302.1	Jjb Industria De Esquadrias Ltda	62.731,37	5.148,23	0,00	67.879,60
7302.2	Esquadros Esquadrias E Vidros Ltda	1.517,49	1.158,33	0,00	2.675,82

Empresa: BUSSOLOTTO ESQUADRIAS E VIDRO EIRELI
CNPJ: 21.073.339/0001-98 IE: 0290591040
Endereço: ESTRADA MUNICIPAL GIOVANI BATISTA ECHER, 5650 - PAVLH 3, SÃO JOAO DA 4A LEGUA
Bairro: GALOPOLIS
Cidade: CAXIAS DO SUL - RS
NIRE: 43600166657

Emp.: 382
Fone: (054)32900-970
CEP: 95.090-970
Período: 01/08/2023 a 31/08/2023
Data do NIRE: 01/01/2022

Folha: 00002

BALANCETE DE VERIFICACAO LEVANTADO EM 31/08/2023

PASSIVO

Contas Contábeis	Saldo Anterior	Débitos	Créditos	Saldo Atual
600 PASSIVO	3.218.030,72	(3.168.090,62)	3.006.389,50	3.056.329,60
601 PASSIVO CIRCULANTE	102.242,15	(17.290,05)	37.582,25	122.534,35
602 OBRIGACOES DE CURTO PRAZO	102.242,15	(17.290,05)	37.582,25	122.534,35
621 FORNECEDORES NACIONAIS	9.489,92	(10.082,67)	12.281,45	11.688,70
504584 Crippa Rey Advogados S/S	9.489,92	(4.458,12)	3.000,00	8.031,80
518845 Persianas Roller Star Brasil S.A	0,00	0,00	3.656,90	3.656,90
625 ENCARGOS SOCIAIS E TRABALHISTAS	1.327,83	(1.251,08)	1.132,03	1.208,78
627 Fgts A Recolher	458,48	(458,50)	469,51	469,49
626 Inss A Recolher	504,33	(504,33)	528,25	528,25
630 Irrf A Recolher	365,02	(288,25)	134,27	211,04
635 PROVISOES SOCIAIS	12.127,02	0,00	1.837,87	13.964,89
641 Fgts S/Provisao De Decimo Terceiro Salario	244,88	0,00	50,61	295,49
639 Fgts S/Provisao De Ferias	653,38	0,00	85,52	738,90
637 Provisao De Decimo-Terceiro Salario	3.061,44	0,00	632,64	3.694,08
636 Provisao De Ferias	8.167,32	0,00	1.069,10	9.236,42
645 REMUNERACOES A PAGAR	3.375,35	(4.037,87)	5.869,18	5.206,66
646 Salarios A Pagar	3.375,35	(4.037,87)	5.869,18	5.206,66
700 OBRIGACOES FISCAIS	1.918,43	(1.918,43)	1.461,72	1.461,72
712 Contribuicoes Sociais Retidas Na Fonte	83,70	(83,70)	190,74	190,74
703 Irrf A Recolher	27,00	(27,00)	61,53	61,53
706 Simples A Recolher	1.807,73	(1.807,73)	1.209,45	1.209,45
740 OUTRAS OBRIGACOES	5.500,00	0,00	11.000,00	16.500,00
742 Adiantamento De Clientes	5.500,00	0,00	11.000,00	16.500,00
760 EMPRESTIMOS E FINANCIAMENTOS	68.503,60	0,00	4.000,00	72.503,60
791 Empréstimo De Terceiros	68.503,60	0,00	4.000,00	72.503,60
791.1 Joelmar Jose Bussolotto	68.503,60	0,00	4.000,00	72.503,60
950 PATRIMONIO LIQUIDO	3.115.788,57	(3.150.800,57)	2.968.807,25	2.933.795,25
951 CAPITAL SOCIAL	100.000,00	0,00	0,00	100.000,00
952 CAPITAL SOCIAL	100.000,00	0,00	0,00	100.000,00
953 Capital Social Integralizado	100.000,00	0,00	0,00	100.000,00
980 LUCROS ACUMULADOS	(351.002,86)	(3.150.800,57)	2.968.807,25	(532.996,18)
981 LUCROS ACUMULADOS DO EXERCICIO	(351.002,86)	(3.150.800,57)	2.968.807,25	(532.996,18)
983 Resultado Do Exercicio - Período Anterior	(351.002,86)	0,00	0,00	(351.002,86)
982 Resultado Do Exercicio - Período Atual	0,00	(3.150.800,57)	2.968.807,25	(181.993,32)
990 LUCROS OU PREJUIZOS ACUMULADOS	3.366.791,43	0,00	0,00	3.366.791,43
991 LUCROS/PREJUIZOS ACUMULADOS	3.366.791,43	0,00	0,00	3.366.791,43
992 Lucros/Prejuizos Acumulados	3.366.791,43	0,00	0,00	3.366.791,43

Empresa: BUSSOLOTTO ESQUADRIAS E VIDRO EIRELI
CNPJ: 21.073.339/0001-98 IE: 0290591040
Endereço: ESTRADA MUNICIPAL GIOVANI BATISTA ECHER, 5650 - PAVLH 3, SÃO JOAO DA 4A LEGUA
Bairro: GALOPOLIS
Cidade: CAXIAS DO SUL - RS
NIRE: 43600166657

Emp.: 382
Fone: (054)32900-970
CEP: 95.090-970
Período: 01/08/2023 a 31/08/2023
Data do NIRE: 01/01/2022

Folha: 00003

DEMONSTRACAO DO RESULTADO EM 01/08/2023 A 31/08/2023

DEMONSTRAÇÃO DO RESULTADO

Contas Contábeis	Saldo Anterior	Débitos	Créditos	Saldo Atual
1040 RECEITAS BRUTA DE SERVICOS	0,00	0,00	18.547,00	18.547,00
1041 RECEITA DE PRESTACAO DE SERVICOS	0,00	0,00	18.547,00	18.547,00
1043 Prestacao De Servicos A Prazo	0,00	0,00	18.547,00	18.547,00
1043.40 Prestacao De Servico - Anexo Iii Com Issqn Devido No Municipio	0,00	0,00	18.547,00	18.547,00
1000 (-)DEDUCOES DOS SERVICOS	0,00	(1.209,45)	0,00	(1.209,45)
1090 (-)DEDUCOES DOS SERVICOS	0,00	(1.209,45)	0,00	(1.209,45)
1096 Simples S/Faturamento	0,00	(1.209,45)	0,00	(1.209,45)
1099 RECEITA LIQUIDA DE SERVICOS	0,00	(1.209,45)	18.547,00	17.337,55
1005 RECEITA OPERACIONAL LIQUIDA	0,00	(1.209,45)	18.547,00	17.337,55
4001 CUSTOS DE FABRICACAO	0,00	(3.135.865,66)	2.950.259,20	(185.606,46)
4003 ESTOQUE INICIAL	0,00	(3.125.645,88)	0,00	(3.125.645,88)
4004 Estoque Inicial Materia-Prima	0,00	(3.125.645,88)	0,00	(3.125.645,88)
4015 COMPRAS	0,00	(4.213,82)	0,00	(4.213,82)
4016 Compra De Materia-Prima	0,00	(4.213,82)	0,00	(4.213,82)
4040 (-)ESTOQUE FINAL	0,00	0,00	2.950.259,20	2.950.259,20
4041 Estoque Final Materia-Prima	0,00	0,00	2.950.259,20	2.950.259,20
4100 GASTOS COM MAO DE OBRA E ENCARGOS	0,00	(5.997,90)	0,00	(5.997,90)
4113 Adicional Insalubridade	0,00	(264,00)	0,00	(264,00)
4105 Decimo-Terceiro Salario	0,00	(418,17)	0,00	(418,17)
4104 Ferias	0,00	(725,17)	0,00	(725,17)
4103 Fgts	0,00	(402,85)	0,00	(402,85)
4106 Indenizacoes Trabalhistas	0,00	(559,20)	0,00	(559,20)
4111 Quinquenio	0,00	(102,04)	0,00	(102,04)
4101 Salarios	0,00	(3.526,47)	0,00	(3.526,47)
4200 GASTOS GERAIS DE FABRICACAO	0,00	(8,06)	0,00	(8,06)
4217 Despesas C/ Seguros	0,00	(8,06)	0,00	(8,06)
4700 CUSTOS DOS SERVICOS PRESTADOS	0,00	(347,71)	0,00	(347,71)
4730 GASTOS GERAIS NA PRESTACAO DE SERVICOS	0,00	(347,71)	0,00	(347,71)
4739 Formacao Profissional De Empregados	0,00	(347,71)	0,00	(347,71)
4800 RESULTADO OPERACIONAL BRUTO	0,00	(3.137.422,82)	2.968.806,20	(168.616,62)
4901 DESPESAS OPERACIONAIS	0,00	(13.075,16)	0,00	(13.075,16)
4902 DESPESAS COM SALARIOS E ENC.ADMINISTRATIVOS	0,00	(2.737,86)	0,00	(2.737,86)
4908 Decimo-Terceiro Salario	0,00	(214,47)	0,00	(214,47)
4907 Ferias	0,00	(343,93)	0,00	(343,93)
4906 Fgts	0,00	(202,79)	0,00	(202,79)
4904 Salarios	0,00	(1.976,67)	0,00	(1.976,67)
4920 DESPESAS GERAIS ADMINISTRATIVAS	0,00	(10.336,59)	0,00	(10.336,59)
4944 Cessao De Uso De Sistemas De Informacoes	0,00	(154,45)	0,00	(154,45)
4937 Honorarios E Servicos De Terceiros	0,00	(9.210,46)	0,00	(9.210,46)
4947 Manutencao De Equipamentos De Informatica	0,00	(607,28)	0,00	(607,28)
4941 Telefone/Fax/Internet	0,00	(364,40)	0,00	(364,40)
5220 DESPESAS TRIBUTARIAS	0,00	(0,71)	0,00	(0,71)
5227 Iof	0,00	(0,63)	0,00	(0,63)
5230 Ir S/ Rendimentos Aplicacoes Financeiras	0,00	(0,08)	0,00	(0,08)
4900 RESULTADO OPERACIONAL LIQUIDO	0,00	(3.150.497,98)	2.968.806,20	(181.691,78)

Data/Hora Emissão: 28/09/2023 08:14:15

Empresa: BUSSOLOTTO ESQUADRIAS E VIDRO EIRELI
CNPJ: 21.073.339/0001-98 IE: 0290591040
Endereço: ESTRADA MUNICIPAL GIOVANI BATISTA ECHER, 5650 - PAVLH 3, SÃO JOAO DA 4A LEGUA
Bairro: GALOPOLIS
Cidade: CAXIAS DO SUL - RS
NIRE: 43600166657

Emp.: 382
Fone: (054)32900-970
CEP: 95.090-970
Período: 01/08/2023 a 31/08/2023
Data do NIRE: 01/01/2022

Folha: 00004

DEMONSTRACAO DO RESULTADO EM 01/08/2023 A 31/08/2023

DEMONSTRAÇÃO DO RESULTADO

Contas Contábeis	Saldo Anterior	Débitos	Créditos	Saldo Atual
5301 RECEITAS E DESPESAS FINANCEIRAS	0,00	(302,59)	1,05	(301,54)
5312 RECEITAS FINANCEIRAS	0,00	0,00	1,05	1,05
5315 Receita S/Aplicacoes Financeiras	0,00	0,00	1,05	1,05
5100 DESPESAS FINANCEIRAS	0,00	(302,59)	0,00	(302,59)
5105 Despesas Bancarias	0,00	(242,68)	0,00	(242,68)
5107 Multas E Juros Tributarios	0,00	(59,91)	0,00	(59,91)
5330 RESULTADO FINANCEIRO LIQUIDO	0,00	(302,59)	1,05	(301,54)
5690 RESULTADO LIQUIDO ANTES DAS PROVISÕES	0,00	(3.150.800,57)	2.968.807,25	(181.993,32)
6000 RESULTADO LIQUIDO DO EXERCICIO	0,00	(3.150.800,57)	2.968.807,25	(181.993,32)

Empresa: ESQUADRO ESQUADRIAS E VIDRO LTDA
CNPJ: 00.713.191/0001-39 IE: ISENTO
Endereço: ESTRADA MUNICIPAL GIOVANI BATISTA ECHER, 5650 - PAVLH 2, SÃO JOAO DA 4A LEGUA
Bairro: GALOPOLIS
Cidade: CAXIAS DO SUL - RS
NIRE: 43204364715

Emp.: 384
Fone: (051)32730-015
CEP: 95.090-970
Período: 01/08/2023 a 31/08/2023
Data do NIRE: 01/01/2022

Folha: 00001

BALANCETE DE VERIFICACAO LEVANTADO EM 31/08/2023

A T I V O

Contas Contábeis	Saldo Anterior	Débitos	Créditos	Saldo Atual
1 ATIVO	96.407,66	0,00	0,00	96.407,66
2 ATIVO CIRCULANTE	96.407,66	0,00	0,00	96.407,66
3 DISPONIVEL	96.407,66	0,00	0,00	96.407,66
5 CAIXA GERAL	96.407,66	0,00	0,00	96.407,66
6 Caixa	96.407,66	0,00	0,00	96.407,66

Empresa: ESQUADRO ESQUADRIAS E VIDRO LTDA
CNPJ: 00.713.191/0001-39 IE: ISENTO
Endereço: ESTRADA MUNICIPAL GIOVANI BATISTA ECHER, 5650 - PAVLH 2, SÃO JOAO DA 4A LEGUA
Bairro: GALOPOLIS
Cidade: CAXIAS DO SUL - RS
NIRE: 43204364715

Emp.: 384
Fone: (051)32730-015
CEP: 95.090-970
Período: 01/08/2023 a 31/08/2023
Data do NIRE: 01/01/2022

Folha: 00002

BALANCETE DE VERIFICACAO LEVANTADO EM 31/08/2023

PASSIVO

Contas Contábeis	Saldo Anterior	Débitos	Créditos	Saldo Atual
600 PASSIVO	96.407,66	(1.158,33)	1.158,33	96.407,66
601 PASSIVO CIRCULANTE	154.849,90	0,00	0,00	154.849,90
602 OBRIGACOES DE CURTO PRAZO	154.849,90	0,00	0,00	154.849,90
625 ENCARGOS SOCIAIS E TRABALHISTAS	59.889,86	0,00	0,00	59.889,86
626 Inss A Recolher	58.770,47	0,00	0,00	58.770,47
630 Irrf A Recolher	1.119,39	0,00	0,00	1.119,39
700 OBRIGACOES FISCAIS	67.937,66	0,00	0,00	67.937,66
706 Simples A Recolher	67.937,66	0,00	0,00	67.937,66
730 TRIBUTOS SOBRE RESULTADO	9.923,95	0,00	0,00	9.923,95
731 Irap A Recolher	9.923,95	0,00	0,00	9.923,95
740 OUTRAS OBRIGACOES	17.098,43	0,00	0,00	17.098,43
607 Outras Obrigações	17.098,43	0,00	0,00	17.098,43
861 PASSIVO NAO CIRCULANTE	1.517,49	0,00	1.158,33	2.675,82
860 PASSIVO EXIGIVEL A LONGO PRAZO	1.517,49	0,00	1.158,33	2.675,82
881 EMPRESTIMOS E FINANCIAMENTOS	1.517,49	0,00	1.158,33	2.675,82
895 Empréstimos De Terceiros	1.517,49	0,00	1.158,33	2.675,82
895.1 Bussolotto Esquadrias	1.517,49	0,00	1.158,33	2.675,82
950 PATRIMONIO LIQUIDO	(59.959,73)	(1.158,33)	0,00	(61.118,06)
951 CAPITAL SOCIAL	100.000,00	0,00	0,00	100.000,00
952 CAPITAL SOCIAL	100.000,00	0,00	0,00	100.000,00
953 Capital Social Integralizado	100.000,00	0,00	0,00	100.000,00
980 LUCROS ACUMULADOS	(1.733,49)	(1.158,33)	0,00	(2.891,82)
981 LUCROS ACUMULADOS DO EXERCICIO	(1.733,49)	(1.158,33)	0,00	(2.891,82)
983 Resultado Do Exercicio - Período Anterior	(1.733,49)	0,00	0,00	(1.733,49)
982 Resultado Do Exercicio - Período Atual	0,00	(1.158,33)	0,00	(1.158,33)
990 LUCROS OU PREJUIZOS ACUMULADOS	(158.226,24)	0,00	0,00	(158.226,24)
991 LUCROS/PREJUIZOS ACUMULADOS	(158.226,24)	0,00	0,00	(158.226,24)
992 Lucros/Prejuizos Acumulados	(158.226,24)	0,00	0,00	(158.226,24)

Empresa: ESQUADRO ESQUADRIAS E VIDRO LTDA
CNPJ: 00.713.191/0001-39 IE: ISENTO
Endereço: ESTRADA MUNICIPAL GIOVANI BATISTA ECHER, 5650 - PAVLH 2, SÃO JOAO DA 4A LEGUA
Bairro: GALOPOLIS
Cidade: CAXIAS DO SUL - RS
NIRE: 43204364715

Emp.: 384
Fone: (051)32730-015
CEP: 95.090-970
Período: 01/08/2023 a 31/08/2023
Data do NIRE: 01/01/2022

Folha: 00003

DEMONSTRACAO DO RESULTADO EM 01/08/2023 A 31/08/2023

DEMONSTRAÇÃO DO RESULTADO

Contas Contábeis		Saldo Anterior	Débitos	Créditos	Saldo Atual
4901	DESPESAS OPERACIONAIS	0,00	(1.158,33)	0,00	(1.158,33)
4902	DESPESAS COM SALARIOS E ENC.ADMINISTRATIVOS	0,00	(158,33)	0,00	(158,33)
4909	Indenizacoes Trabalhistas	0,00	(158,33)	0,00	(158,33)
4920	DESPESAS GERAIS ADMINISTRATIVAS	0,00	(1.000,00)	0,00	(1.000,00)
4937	Honorarios E Servicos De Terceiros	0,00	(1.000,00)	0,00	(1.000,00)
4900	RESULTADO OPERACIONAL LIQUIDO	0,00	(1.158,33)	0,00	(1.158,33)
5690	RESULTADO LIQUIDO ANTES DAS PROVISÕES	0,00	(1.158,33)	0,00	(1.158,33)
6000	RESULTADO LIQUIDO DO EXERCICIO	0,00	(1.158,33)	0,00	(1.158,33)

Empresa: JJB INDUSTRIA DE ESQUADRIAS LTDA Emp.: 383
CNPJ: 03.597.126/0001-83 IE: ISENT0 Fone: (054)32842-000
Endereço: ESTRADA MUNICIPAL GIOVANI BATISTA ECHER, 5650 - SÃO JOAO 4A LEGUA
Bairro: GALOPOLIS CEP: 95.090-970
Cidade: CAXIAS DO SUL - RS Período: 01/08/2023 a 31/08/2023
NIRE: 43209026621 Data do NIRE: 01/01/2022
Folha: 00001

BALANCETE DE VERIFICACAO LEVANTADO EM 31/08/2023

A T I V O

Contas Contábeis	Saldo Anterior	Débitos	Créditos	Saldo Atual
1 ATIVO	42.159,47	0,00	(330,66)	41.828,81
2 ATIVO CIRCULANTE	42.159,47	0,00	(330,66)	41.828,81
3 DISPONIVEL	41.962,06	0,00	(133,25)	41.828,81
5 CAIXA GERAL	41.962,06	0,00	(133,25)	41.828,81
6 Caixa	41.962,06	0,00	(133,25)	41.828,81

Empresa: JJB INDUSTRIA DE ESQUADRIAS LTDA	Emp.: 383
CNPJ: 03.597.126/0001-83 IE: ISENT0	Fone: (054)32842-000
Endereço: ESTRADA MUNICIPAL GIOVANI BATISTA ECHER, 5650 - SÃO JOAO 4A LEGUA	CEP: 95.090-970
Bairro: GALOPOLIS	Período: 01/08/2023 a 31/08/2023
Cidade: CAXIAS DO SUL - RS	Data do NIRE: 01/01/2022
NIRE: 43209026621	
Folha: 00002	

BALANCETE DE VERIFICACAO LEVANTADO EM 31/08/2023

PASSIVO

Contas Contábeis	Saldo Anterior	Débitos	Créditos	Saldo Atual
600 PASSIVO	42.159,47	(15.339,70)	15.009,04	41.828,81
601 PASSIVO CIRCULANTE	736.029,94	(5.330,48)	9.860,81	740.560,27
602 OBRIGACOES DE CURTO PRAZO	736.029,94	(5.330,48)	9.860,81	740.560,27
625 ENCARGOS SOCIAIS E TRABALHISTAS	60.481,90	(3.830,50)	2.888,26	59.539,66
627 Fgts A Recolher	785,38	(469,83)	406,80	722,35
626 Inss A Recolher	57.902,07	(2.480,22)	2.154,91	57.576,76
630 Irrf A Recolher	1.794,45	(880,45)	326,55	1.240,55
635 PROVISOES SOCIAIS	11.807,16	(304,95)	1.865,53	13.367,74
641 Fgts S/Provisao De Decimo Terceiro Salario	207,29	0,00	42,33	249,62
639 Fgts S/Provisao De Ferias	489,55	(16,74)	67,98	540,79
640 Inss S/Provisao De Decimo Terceiro Salario	707,33	0,00	144,44	851,77
638 Inss S/Provisao De Ferias	1.670,64	(57,13)	231,98	1.845,49
637 Provisao De Decimo-Terceiro Salario	2.590,95	0,00	529,07	3.120,02
636 Provisao De Ferias	6.119,57	(209,25)	849,73	6.760,05
645 REMUNERACOES A PAGAR	133,25	(1.195,03)	5.107,02	4.045,24
646 Salarios A Pagar	133,25	(1.195,03)	5.107,02	4.045,24
700 OBRIGACOES FISCAIS	642.930,29	0,00	0,00	642.930,29
706 Simples A Recolher	642.930,29	0,00	0,00	642.930,29
730 TRIBUTOS SOBRE RESULTADO	3.711,82	0,00	0,00	3.711,82
731 Irlpj A Recolher	3.711,82	0,00	0,00	3.711,82
740 OUTRAS OBRIGACOES	16.965,52	0,00	0,00	16.965,52
607 Outras Obrigações	16.965,52	0,00	0,00	16.965,52
861 PASSIVO NAO CIRCULANTE	62.731,37	0,00	5.148,23	67.879,60
860 PASSIVO EXIGIVEL A LONGO PRAZO	62.731,37	0,00	5.148,23	67.879,60
881 EMPRESTIMOS E FINANCIAMENTOS	62.731,37	0,00	5.148,23	67.879,60
895 Empréstimos De Terceiros	62.731,37	0,00	5.148,23	67.879,60
895.1 Bussolotto Esquadrias	62.731,37	0,00	5.148,23	67.879,60
950 PATRIMONIO LIQUIDO	(756.601,84)	(10.009,22)	0,00	(766.611,06)
951 CAPITAL SOCIAL	100.000,00	0,00	0,00	100.000,00
952 CAPITAL SOCIAL	100.000,00	0,00	0,00	100.000,00
953 Capital Social Integralizado	100.000,00	0,00	0,00	100.000,00
980 LUCROS ACUMULADOS	(47.960,40)	(10.009,22)	0,00	(57.969,62)
981 LUCROS ACUMULADOS DO EXERCICIO	(47.960,40)	(10.009,22)	0,00	(57.969,62)
983 Resultado Do Exercicio - Período Anterior	(47.960,40)	0,00	0,00	(47.960,40)
982 Resultado Do Exercicio - Período Atual	0,00	(10.009,22)	0,00	(10.009,22)
990 LUCROS OU PREJUIZOS ACUMULADOS	(808.641,44)	0,00	0,00	(808.641,44)
991 LUCROS/PREJUIZOS ACUMULADOS	(808.641,44)	0,00	0,00	(808.641,44)
992 Lucros/Prejuizos Acumulados	(808.641,44)	0,00	0,00	(808.641,44)

Empresa: JJB INDUSTRIA DE ESQUADRIAS LTDA	Emp.: 383
CNPJ: 03.597.126/0001-83 IE: ISENT0	Fone: (054)32842-000
Endereço: ESTRADA MUNICIPAL GIOVANI BATISTA ECHER, 5650 - SÃO JOAO 4A LEGUA	
Bairro: GALOPOLIS	CEP: 95.090-970
Cidade: CAXIAS DO SUL - RS	Período: 01/08/2023 a 31/08/2023
NIRE: 43209026621	Data do NIRE: 01/01/2022
Folha: 00003	

DEMONSTRACAO DO RESULTADO EM 01/08/2023 A 31/08/2023

DEMONSTRAÇÃO DO RESULTADO

Contas Contábeis	Saldo Anterior	Débitos	Créditos	Saldo Atual
4001 CUSTOS DE FABRICACAO	0,00	(9.009,22)	0,00	(9.009,22)
4100 GASTOS COM MAO DE OBRA E ENCARGOS	0,00	(8.462,66)	0,00	(8.462,66)
4113 Adicional Insalubridade	0,00	(255,20)	0,00	(255,20)
4105 Decimo-Terceiro Salario	0,00	(529,07)	0,00	(529,07)
4104 Ferias	0,00	(849,73)	0,00	(849,73)
4103 Fgts	0,00	(500,37)	0,00	(500,37)
4102 Inss	0,00	(1.707,55)	0,00	(1.707,55)
4111 Quinquenio	0,00	(197,28)	0,00	(197,28)
4101 Salarios	0,00	(4.423,46)	0,00	(4.423,46)
4200 GASTOS GERAIS DE FABRICACAO	0,00	(546,56)	0,00	(546,56)
4201 Energia Eletrica	0,00	(546,56)	0,00	(546,56)
4800 RESULTADO OPERACIONAL BRUTO	0,00	(9.009,22)	0,00	(9.009,22)
4901 DESPESAS OPERACIONAIS	0,00	(1.000,00)	0,00	(1.000,00)
4920 DESPESAS GERAIS ADMINISTRATIVAS	0,00	(1.000,00)	0,00	(1.000,00)
4937 Honorarios E Servicos De Terceiros	0,00	(1.000,00)	0,00	(1.000,00)
4900 RESULTADO OPERACIONAL LIQUIDO	0,00	(10.009,22)	0,00	(10.009,22)
5330 RESULTADO FINANCEIRO LIQUIDO	0,00	0,00	0,00	0,00
5690 RESULTADO LIQUIDO ANTES DAS PROVIS0ES	0,00	(10.009,22)	0,00	(10.009,22)
6000 RESULTADO LIQUIDO DO EXERCICIO	0,00	(10.009,22)	0,00	(10.009,22)