

EXCELENTÍSSIMO SENHOR DOUTOR JUIZ DE DIREITO DA 01ª VARA DE FALÊNCIAS E RECUPERAÇÕES JUDICIAIS DO FORO CÍVEL CENTRAL DA COMARCA DA CAPITAL DO ESTADO DE SÃO PAULO - SP.

Recuperação Judicial

Autos nº 0039848-63.2015.8.26.0100

LASPRO CONSULTORES LTDA, neste ato representada pelo **DR. ORESTE NESTOR DE SOUZA LASPRO**, nomeada Administradora Judicial nos autos da Recuperação Judicial em epígrafe, requerida por **SINA INDÚSTRIA DE ALIMENTOS LTDA**, vem respeitosamente, à presença de Vossa Excelência, com fulcro no artigo 22, II, “a” e “c” da Lei nº 11.101/2005 apresentar **Relatório das Atividades da Recuperanda**, referente ao período de **fevereiro de 2021**, requerendo a juntada no incidente processual aberto para este fim.

Brasil
Rua Major Quedinho, 111 - 18º andar
01050-030 - São Paulo
www.lasproconsultores.com.br
Fone: +55-11-3211-3010
Fax: +55-11-3255-3727

Itália
Edoardo Ricci Avvocati
Via Visconti di Modrone nº 8/10
20122 - Milão
www.edoardoricci.it
Fone: + 39-02 79 47 65
Fax: + 39-02 78 44 97

Sumário

I.	INTRODUÇÃO	3
I.1.	QUADRO SOCIETÁRIO	5
I.2.	ENDEREÇOS - FILIAIS	6
II.	DA SITUAÇÃO ECONÔMICO-FINANCEIRA	6
II.1.	SINA INDÚSTRIA DE ALIMENTOS LTDA.....	7
A.	Balanço Patrimonial	7
B.	Demonstração do Resultado do Exercício	18
C.	Fluxo de Caixa	20
D.	Funcionários.....	21
E.	Impostos.....	22
II.2.	AGROFOODS BRASIL ALIMENTOS S/A.....	23
A.	Balanço Patrimonial	23
B.	Demonstração do Resultado do Exercício	32
C.	Fluxo de Caixa	35
D.	Funcionários.....	37
E.	Impostos.....	38
III.	DO PLANO DE RECUPERAÇÃO JUDICIAL.....	38
IV.	PENDÊNCIAS	41
V.	CONCLUSÃO.....	41
VI.	DO ENCERRAMENTO.....	42

Brasil
 Rua Major Quedinho, 111 - 18º andar
 01050-030 - São Paulo
www.lasproconsultores.com.br
 Fone: +55-11-3211-3010
 Fax: +55-11-3255-3727

Itália
 Edoardo Ricci Avvocati
 Via Visconti di Modrone n° 8/10
 20122 - Milão
www.edoardoricci.it
 Fone: + 39-02 79 47 65
 Fax: + 39-02 78 44 97

I. INTRODUÇÃO

1. A empresa **SINA INDÚSTRIA DE ALIMENTOS LTDA.** atua no setor alimentício e químico, atendendo ao mercado nacional e internacional, possuindo expertise no esmagamento de grãos, produção de derivados e produção de formulações especiais para indústria, varejo e *food service*, estando representada pelas seguintes unidades:

- **Matriz:** tem como objetivo social o comércio de produtos alimentícios, seus derivados e transporte.
- **Filial em Bauru:** tem como objetivo social o comércio, industrialização e esmagamento de soja, milho, girassol, algodão, óleos vegetais, farelos, produtos para ração animal e armazenagem própria e armazenagem de terceiros, indústria extrativa, industrialização e esmagamento para terceiros e transporte e fabricação de alimentos preparados para animais.
- **Filial em Orlandia:** tem como objetivo social o comércio, industrialização e esmagamento de soja, milho, girassol, algodão, óleo vegetais, farelos, produtos para ração animal, armazenagem própria e armazenagem de terceiros, refino de gorduras e óleos vegetais, indústria extrativa, industrialização e esmagamento para terceiros e transporte.
- **Filial em Pirapozinho:** tem como objetivo social a fabricação de margarina e outras gorduras vegetais e de óleos não-comestíveis de animais; fabricação de sorvetes e outros gelados comestíveis; comércio atacadista de outros produtos químicos e petroquímicos; fabricação de aditivos de uso industrial, óleos vegetais refinados, cosméticos, produtos de perfumaria e de higiene pessoal, ração animal, sabões e detergentes sintéticos, além de depósitos de mercadorias para terceiros; fabricação de produtos químicos orgânicos não especificados anteriormente.

2. Aos 13 de julho de 2015 ingressou com pedido de Recuperação Judicial, alegando que a “pirotécnica Operação Yellow da Fazenda Estadual” teve grave impactos em sua atividade empresarial, fato este que gerou

Brasil
Rua Major Quedinho, 111 - 18º andar
01050-030 - São Paulo
www.lasproconsultores.com.br
Fone: +55-11-3211-3010
Fax: +55-11-3255-3727

Itália
Edoardo Ricci Avvocati
Via Visconti di Modrone n° 8/10
20122 - Milão
www.edoardoricci.it
Fone: + 39-02 79 47 65
Fax: + 39-02 78 44 97

insegurança junto aos seus parceiros comerciais e clientes. Além disso, destaca a medida cautelar nº 1057385-55.2015.8.26.0100 ajuizada pelo Itaú Unibanco objetivando o arresto do recebíveis junto aos seus clientes, onde criou um contexto de inconstância no que se refere aos seus recebíveis em caixa. O deferimento do pedido de recuperação judicial ocorreu em 04 de agosto 2015.

3. Em junho de 2020, a **SINA INDÚSTRIA** ingressou com pedido para criação imediata de subsidiária integral da Recuperanda (fls. 8.423/8.430) para viabilizar a continuidade das atividades do **GRUPO SINA/FAS**, bem como possibilitar o cumprimento do Plano de Recuperação Judicial, esclarecendo que a integralidade do resultado operacional será convertida para a manutenção das atividades e obrigações oriundas do plano. Tal pedido decorre da decisão proferida nos autos da ação autuada sob o nº 1011360-71.2015.8.26.0071, em que determina a cassação das inscrições estaduais da Recuperanda. Em 25 de junho de 2020, sob fls. 8.455/8.457, houve decisão favorável, sendo autorizada a constituição de subsidiária integral, condicionado as seguintes medidas:

- Integração da subsidiária integral a ser constituída ao processo de reestruturação do **GRUPO SINA/FAS**, submetendo-se aos efeitos da Recuperação Judicial e ao poder de fiscalização do Juízo Recuperacional, da Administradora Judicial e dos credores;
- Não exista, direta ou indiretamente, a transferência de ativos para pessoa jurídica fora do processo de recuperação judicial do **GRUPO SINA/FAS** ou de modo que se atente contra os credores;
- O faturamento da subsidiária integral esteja integralmente atrelado ao processo de recuperação judicial do **GRUPO SINA/FAS**; e,
- A subsidiária integral não gere despesas adicionais de qualquer natureza.
 - Com data de abertura em 13 de agosto de 2020, a subsidiária integral da Recuperanda, constituída sob denominação de **AGROFOODS BRASIL ALIMENTOS S/A**, ficou inoperante até 18 de setembro de 2020, quando foi levado a efeito a determinação da cassação da inscrição estadual da **SINA INDUSTRIA DE ALIMENTOS**, o que acarretou a necessidade de início das operações, passando a exercer o seu principal objeto social: a

comercialização, industrialização e esmagamento de grãos, produtos para ração animal, armazenagem própria e armazenagem de terceiros, refino de gorduras e óleos vegetais, indústria extrativa, industrialização e esmagamento para terceiros e transporte.

I.1. QUADRO SOCIETÁRIO

4. A **SINA INDÚSTRIA DE ALIMENTOS LTDA.**, inscrita no CNPJ 10.156.658/0001-40, com sede na Rua Doutor Flaquer, nº 45 – Paraíso – São Paulo – SP – CEP: 04006-010, onde:

- O capital social da empresa é de R\$ 100.000 (cem mil reais), divididos em 100.000 (cem mil) quotas no valor nominal unitário de R\$ 1,00 (um real) cada uma, totalmente integralizado em moeda corrente do País, ficando assim distribuídas entre os sócios quotistas:

Sócio	Quotas	%	R\$
Holerd S/A	99.900	99,90%	99.900
Marcelio Mendes Ferreira	100	0,10%	100
	100.000	100,00%	100.000

5. A **AGROFOODS BRASIL ALIMENTOS S/A**, sociedade por ações de capital fechado, com 100% do seu capital social detido pela **SINA INDÚSTRIA DE ALIMENTOS**, inscrita no CNPJ 38.081.947/0001-47, com sede na Avenida 7, nº 2300, sala 8 – Jardim Teixeira – Orlandia – SP – CEP: 14620-000. Suas atividades tiveram início em 18 de setembro de 2020

- O capital social da **AGROFOODS BRASIL ALIMENTOS** é de R\$ 5.000.000 (cinco milhões de reais), dividido em 5.000.000 (cinco milhões) de ações ordinárias, nominativas, com valor de R\$ 1 (um real) cada. Ademais, o capital de giro é composto de matérias-primas adquiridas de fornecedores, cujo pagamento ocorre a longo prazo, aproximadamente 60 (sessenta) dias, sendo

que o prazo médio para recebimento da comercialização dos produtos decorre, em média, de 30 (trinta) dias.

I.2. ENDEREÇOS - FILIAIS

6. A **SINA INDÚSTRIA DE ALIMENTOS**, possui filiais nos seguintes endereços:

Filiais
Rua Felicíssimo Antônio Pereira, 11-87 - Jd. Eugenia - Bauru - SP - CEP: 17054-015
Avenida Sete, nº 2300 - Centro - Orlandia - SP - CEP: 14620-000
Via de Acesso Nadir Flavia de Medeiros, s/n - Vila São Francisco - Pirapozinho - SP - CEP: 19200-00

II. DA SITUAÇÃO ECONÔMICO-FINANCEIRA

7. Cabe observar que a Recuperanda é a responsável pelo fornecimento das informações acerca de suas atividades contempladas neste Relatório, inclusive sob as penas do artigo 171, da Lei 11.101/05.

8. A situação operacional é apresentada a partir dos documentos solicitados à Recuperanda conforme: **(A)** Balanço Patrimonial; **(B)** Demonstração do Resultado do Exercício; **(C)** Fluxo de Caixa; **(D)** Funcionários; e, **(E)** Impostos.

9. As informações que seguem foram compiladas dos balancetes mensais disponibilizados pela Recuperanda, de setembro de 2020 a janeiro de 2021, já apresentado em relatório anterior, a fevereiro de 2021.

II.1. SINA INDÚSTRIA DE ALIMENTOS LTDA

10. Inicialmente, se faz importante ressaltar que, em virtude da determinação da cassação da inscrição estadual da SINA INDUSTRIA DE ALIMENTOS, a operação de vendas passou a ser realizada pela subsidiária AGROFOODS BRASIL ALIMENTOS, a partir de setembro de 2020, impactando diretamente na gradativa redução das rubricas do ativo, bem como no passivo, sendo as principais rubricas: redução das **Obrigações Trabalhistas** e crescimento das **Outras Obrigações de longo prazo – Adiantamentos de Clientes**.

A. Balanço Patrimonial

11. Após constante redução nos últimos meses, o ativo total apresentou em fevereiro de 2021, crescimento de 1%, atribuído a rubrica de **Outros Créditos** de longo prazo, detendo bens e direitos na importância de R\$ 213.384.541 (duzentos e treze milhões, trezentos e oitenta e quatro mil, quinhentos e quarenta e um reais). Os valores classificados como **Outros Créditos**, alocados no curto e longo prazo, conjuntamente, somaram R\$ 109.269.132 (cento e nove milhões, duzentos e sessenta e nove mil, cento e trinta e dois reais) em fevereiro de 2021, estando distribuídas conforme descrito a seguir:

- No curto prazo, com saldo de R\$ 29.863.189 (vinte e nove milhões, oitocentos e sessenta e três mil, cento e oitenta e nove reais) em fevereiro de 2021, composto pelas seguintes alíneas:

Em R\$						
Outros Créditos de Curto Prazo	set-20	out-20	nov-20	dez-20	jan-21	fev-21
Adiantamento a Fornecedores	26.684.224	13.616.443	13.635.901	13.951.791	14.024.539	14.093.450
Compra para entrega futura	13.905.593	13.905.593	13.905.593	13.905.593	13.905.593	13.905.593
Adiantamentos Partes Relacionadas	-	-	462.639	925.277	1.387.916	1.850.555
Adiantamento de Férias	1.119	-	-	2.456	-	11.191
Adiantamento a Funcionários	8.123	4.000	3.600	3.200	2.800	2.400
Mutuos com Partes Não Relacionadas	-	-	170.459	-	-	-
Adiantamento de 13° Salário	-	-	20.227	-	-	-
Total	40.599.059	27.731.036	28.198.419	28.788.317	29.320.847	29.863.189

(*) Dados extraídos dos balancetes mensais disponibilizados.

Brasil
Rua Major Quedinho, 111 - 18º andar
01050-030 - São Paulo
www.lasproconsultores.com.br
Fone: +55-11-3211-3010
Fax: +55-11-3255-3727

Itália
Edoardo Ricci Avvocati
Via Visconti di Modrone n° 8/10
20122 - Milão
www.edoardoricci.it
Fone: + 39-02 79 47 65
Fax: + 39-02 78 44 97

- Posteriormente ao pico registrado em setembro de 2020, o **Adiantamento a Fornecedores** apresentou, nos meses subsequentes, até janeiro de 2021, redução de 47%, apontando o recebimento do produto, bem e/ou serviço adquirido, tendo, em fevereiro de 2021, apresentado leve crescimento, perfazendo o saldo de R\$ 14.093.450 (quatorze milhões, noventa e três mil, quatrocentos e cinquenta reais), equivalente a 47% da rubrica.
- Outros 47% da rubrica, referem-se a **Compra para Entrega Futura**, na monta de R\$ 13.905.593 (treze milhões, novecentos e cinco mil, quinhentos e noventa e três reais), desde setembro de 2020, onde, conforme explicação da Recuperanda, as compras para entrega futura, estão dentro do prazo de recebimento acordado, porém devido o processo de INAPTIDÃO das I.E dos estabelecimentos da Sina Industria, os fornecedores estão impedidos de efetivarem as entregas programadas.
- Desde novembro de 2020, os **Adiantamentos Partes Relacionadas** vêm apresentando crescimento, somando obrigações devidas pela **AGROFOODS BRASIL ALIMENTOS** na importância de R\$ 1.850.555 (um milhão, oitocentos e cinquenta mil, quinhentos e cinquenta e cinco reais), em fevereiro de 2021.
- No longo prazo, com saldo de R\$ 79.405.943 (setenta e nove milhões, quatrocentos e cinco mil, novecentos e quarenta e três reais) em fevereiro de 2021, distribuídos nas seguintes alíneas:

Em R\$						
Outros Créditos de Longo Prazo	set-20	out-20	nov-20	dez-20	jan-21	fev-21
Adiantamentos a Fornecedores	45.003.144	45.714.984	46.355.176	48.055.991	47.326.571	48.268.837
Outras Contas a Receber	24.611.908	26.260.499	27.360.499	28.460.499	29.560.499	30.660.499
Créditos a Receber - PF	328.850	328.850	328.850	328.850	328.850	328.850
Depósitos Judiciais Trabalhistas	116.248	116.248	116.248	116.248	116.248	116.248
Bloqueios Judiciais	1.119.406	1.119.406	1.119.517	31.510	31.510	31.510
Mútuos com Partes Não Relacionadas	-	-	(12.564)	-	-	-
Total	71.179.556	73.539.987	75.267.726	76.993.097	77.363.677	79.405.943

(*) Dados extraídos dos balancetes mensais disponibilizados.

Brasil
 Rua Major Quedinho, 111 - 18º andar
 01050-030 - São Paulo
 www.lasproconsultores.com.br
 Fone: +55-11-3211-3010
 Fax: +55-11-3255-3727

Itália
 Edoardo Ricci Avvocati
 Via Visconti di Modrone nº 8/10
 20122 - Milão
 www.edoardoricci.it
 Fone: + 39-02 79 47 65
 Fax: + 39-02 78 44 97

- Os **Adiantamentos a Fornecedores** refletem 61% do saldo da rubrica em fevereiro de 2021, apontando crescimento de 2%, em relação ao mês de janeiro de 2021, somando R\$ 48.268.837 (quarenta e oito milhões, duzentos e sessenta e oito mil, oitocentos e trinta e sete reais) em pagamentos antecipados, estando representado por:
 - 55,32% de “Adiantamento a Fornecedor Fama Ovos”,
 - 43,02% de “Adiantamento a Fornecedor Sina Óleos”,
 - 2,57% de “Adiantamento a Fornecedor Polifrigor”, e
 - 0,04% de “Adiantamento a Fornecedor Sina Exportação”.
- Outros 39% do saldo da rubrica em fevereiro de 2021 estão representados pela alínea **Outras Contas a Receber**, equivalente a 30.660.499 (trinta milhões, seiscentos e sessenta mil, quatrocentos e noventa e nove reais), dos quais 76% referem-se ao reconhecimento de dívida financeira da **FAS EMPRENDIMENTOS E INCORPORAÇÃO** na importância de R\$ 23.430.914 (vinte e três milhões, quatrocentos e trinta mil, novecentos e quatorze reais) ocorrida em fevereiro de 2020, sendo a **SINA INDÚSTRIA DE ALIMENTOS** a fonte pagadora, onde não iniciaram a apropriação mensal, decorrente da liquidação da dívida, no valor aproximado de R\$ 125.000 (cento e vinte e cinco mil reais).

12. A rubrica de **Caixa e Equivalentes de Caixa** apresentou expressiva redução no primeiro bimestre de 2021, detendo a importância de R\$ 267.806 (duzentos e sessenta e sete mil, oitocentos e seis reais). Observa-se que os recursos mantidos em conta corrente, distribuídos em diversas Instituições Financeiras, representam quase a totalidade do saldo contábil dos últimos meses, sendo também o responsável pela variação mensal da rubrica nesse período que, mensalmente, apresentou redução do volume de entradas e saídas, indo de acordo com a ausência da operação de vendas, conforme ilustrado no quadro abaixo:

Brasil
 Rua Major Quedinho, 111 - 18º andar
 01050-030 - São Paulo
 www.lasproconsultores.com.br
 Fone: +55-11-3211-3010
 Fax: +55-11-3255-3727

Itália
 Edoardo Ricci Avvocati
 Via Visconti di Modrone n° 8/10
 20122 - Milão
 www.edoardoricci.it
 Fone: + 39-02 79 47 65
 Fax: + 39-02 78 44 97

LASPRO CONSULTORES

Em R\$

Mês	Disponibilidades - Banco conta movimento			Saldo Final	% em relação a rubrica
	Saldo Inicial	Entradas	Saídas		
set/20	5.589.553	274.988.866	(277.915.472)	2.662.947	99,96%
out/20	2.662.947	161.170.814	(162.014.643)	1.819.118	99,95%
nov/20	1.819.118	70.277.506	(70.741.735)	1.354.889	99,93%
dez/20	1.354.889	29.180.230	(28.885.419)	1.649.700	99,94%
jan/21	1.649.700	7.284.356	(8.663.078)	270.978	99,64%
fev/21	270.978	3.268.839	(3.272.991)	266.826	99,63%
		800.333.594	(804.785.957)		

(*) Dados extraídos dos balancetes mensais disponibilizados.

13. A partir do mês de setembro de 2020, os recebíveis de **Cientes** apresentaram constante redução, refletindo o encerramento das operações de vendas, restando, em fevereiro de 2021, saldo a receber de R\$ 45.665.403 (quarenta e cinco milhões, seiscentos e sessenta e cinco mil, quatrocentos e três reais). Acrescenta-se:

- Foi disponibilizado o relatório de Contas a Receber, totalizando, em fevereiro de 2021, R\$ 47.126.766 (quarenta e sete milhões, cento e vinte e seis mil, setecentos e sessenta e seis reais), assim distribuídos:

Em R\$

Descrição	Financeiro em 02/21
OLAM AGROINDUSTRIA EIRELI	4.658.979
FERTIL SOLO COM IMP E	3.960.594
TRIANGULO ALIMENTOS LTDA	2.567.426
Q-ALIMENTAR E COMERC	1.806.639
VIDA ALIMENTOS LTDA	1.362.138
DUETOS AGROCOMMODITI	1.332.500
PODENSAC AGROINDUSTRIAL LTDA	1.189.422
W.E. COMERCIO DE CER	1.075.000
SPERAFICO DA AMAZONIA AS	736.446
Sub total	18.689.144
Demais Cientes	28.437.621
Total	47.126.766
Contabilidade	45.665.403
Varição	- 1.461.363 ¹

- Além dos valores relativos à rubrica de **Cientes**, existem:

¹ A Recuperanda informou que está efetuando conciliação e revisão dos parâmetros de integração.

- **Estimativa de Perdas de Créditos²** com saldo de R\$ 36.177.446 (trinta e seis milhões, cento e setenta e sete mil, quatrocentos e quarenta e seis reais) desde setembro de 2020.
- **Duplicatas Descontadas** acompanharam a tendência da rubrica de **Clientes**, indicando que, em fevereiro de 2021, 1% do saldo a receber do mesmo período, equivalente a importância de R\$ 660.700 (seiscentos e sessenta mil e setecentos reais), foram antecipados através de títulos descontados, realizados junto a diversas instituições financeiras.
- A **SINA INDUSTRIA DE ALIMENTOS** encerrou o mês de fevereiro de 2021 com estimativa de recebíveis líquidos no montante de R\$ 8.827.257 (oito milhões, oitocentos e vinte e sete mil, duzentos e cinquenta e sete reais).

14. Os créditos fiscais totalizaram, em fevereiro de 2021, **Impostos a Recuperar** no montante de R\$ 25.023.380 (vinte e cinco milhões, vinte e três mil, trezentos e oitenta reais), dos quais 80% referem-se ao ICMS.

- Observa-se que o aumento ocorrido em dezembro de 2020, refere-se a estorno na linha de vendas, baixa de clientes, impostos e outras linhas, decorrente de nota fiscal cancelada, contribuindo para o acréscimo da rubrica nesse período.

15. Os **Estoques** apontaram, em fevereiro de 2021, redução de 48% em comparação ao mês de novembro de 2020, perfazendo o montante de R\$ 8.171.758 (oito milhões, cento e setenta e um mil, setecentos e cinquenta e oito reais), sendo 63% relativos a estoques em Poder de Terceiros, sem movimentação desde setembro de 2020, e 32% a Materiais de Consumo.

16. As **Despesas Antecipadas** alocam os aluguéis e outros custos e despesas, ambos pagos antecipadamente, somando, em fevereiro de 2021, R\$ 3.202.629 (três milhões, duzentos e dois mil, seiscentos e vinte e nove reais).

² Refere-se a prováveis perdas no recebimento de vendas, reduzindo o saldo de recebíveis.

LASPRO CONSULTORES

17. A **SINA INDÚSTRIA DE ALIMENTOS** detém 100% da subsidiária denominada **AGROFOODS BRASIL ALIMENTOS**, refletido no **Investimento**³ de R\$ 7.033.579 (sete milhões, trinta e três mil, quinhentos e setenta e nove reais) em fevereiro de 2021.

18. Houve acréscimo de R\$ 60.820 (sessenta mil, oitocentos e vinte reais) em fevereiro de 2021, relativo a imobilizações por comodato, perfazendo saldo bruto de R\$ R\$ 98.225.400 (noventa e oito milhões, duzentos e vinte e cinco mil, quatrocentos reais). Até o encerramento desta análise, 47% dos bens encontram-se **depreciados**, restando, em fevereiro de 2021, **Imobilizado/Intangível líquido** de R\$ 51.589.000 (cinquenta e um milhões, quinhentos e oitenta e nove mil reais), equivalentes a 24% do ativo total.

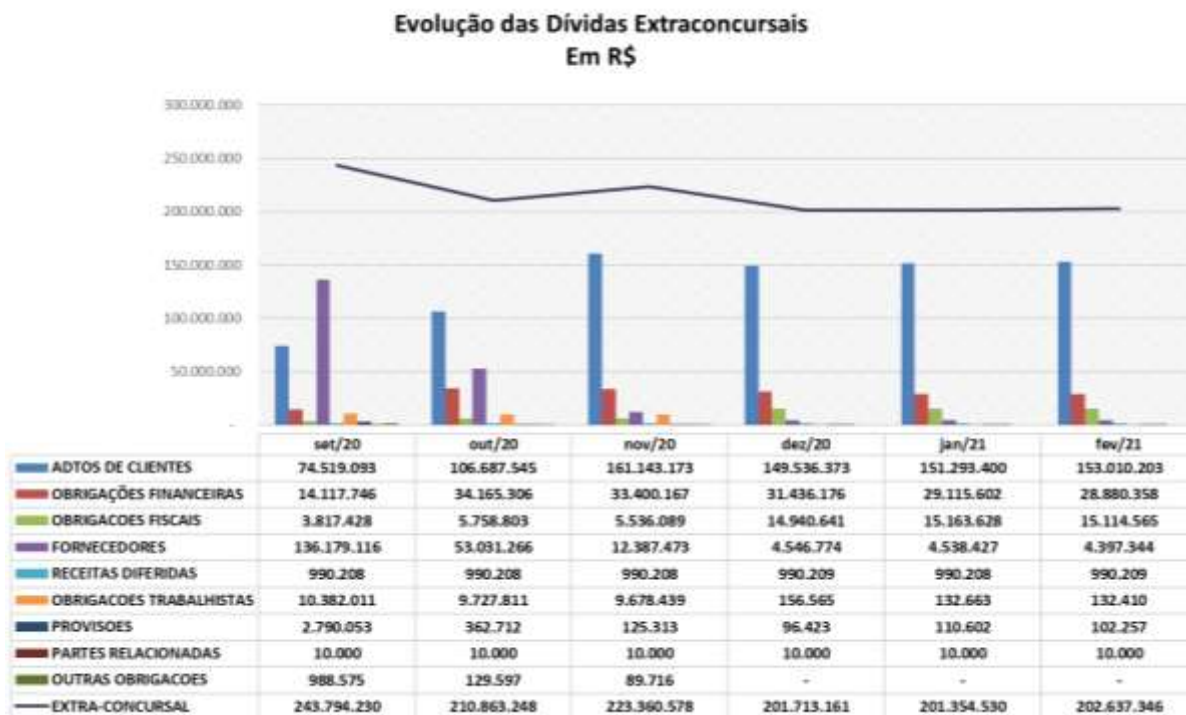
Em R\$

Balanco Patrimonial em:	set-20	out-20	nov-20	dez-20	jan-21	fev-21
ATIVO	289.685.755	256.705.384	275.174.668	212.477.692	211.953.516	213.384.541
Circulante	166.958.439	126.763.478	137.604.039	76.506.740	75.820.032	75.356.019
Caixa e Equivalentes de Caixa	2.663.928	1.820.099	1.355.870	1.650.680	271.959	267.806
Clientes	237.823.136	175.677.792	131.233.666	46.892.392	46.564.646	45.665.403
(-) Estimativa de Perdas em Créditos	- 36.177.446	- 36.177.446	- 36.177.446	- 36.177.446	- 36.177.446	- 36.177.446
(-) Duplicatas Descontadas	- 110.890.335	- 74.879.078	- 20.537.450	- 1.190.045	- 876.003	- 660.700
Impostos a Recuperar	14.945.462	14.528.046	14.762.118	25.287.814	25.155.711	25.023.380
Estoques	14.755.502	14.912.909	15.760.364	8.394.464	8.285.227	8.171.758
Despesas Antecipadas	3.239.133	3.150.120	3.008.499	2.860.564	3.275.091	3.202.629
Outros Créditos	40.599.059	27.731.036	28.198.419	28.788.317	29.320.847	29.863.189
Não Circulante	122.727.315	129.941.906	137.570.629	135.970.952	136.133.484	138.028.522
Outros Créditos	71.179.556	73.539.987	75.267.726	76.993.097	77.363.677	79.405.943
Investimento	-	5.000.000	11.121.854	7.033.579	7.033.579	7.033.579
Imobilizado/Intangível	51.547.759	51.401.919	51.181.049	51.944.276	51.736.228	51.589.000
<i>Bens em uso</i>	<i>98.084.719</i>	<i>98.164.580</i>	<i>98.164.580</i>	<i>98.164.580</i>	<i>98.164.580</i>	<i>98.225.400</i>
<i>(-) Depr/Amort. Acumulada</i>	<i>- 46.536.960</i>	<i>- 46.762.661</i>	<i>- 46.983.531</i>	<i>- 46.220.304</i>	<i>- 46.428.353</i>	<i>- 46.636.400</i>

19. O **Endividamento** atingiu, em fevereiro de 2021, dívidas na importância de R\$ 272.162.053 (duzentos e setenta e dois milhões, cento e sessenta e dois mil e cinquenta e três reais), onde R\$ 69.524.707 (sessenta e nove

³ A rubrica de **Investimento** reflete o **Patrimônio Líquido** da **AGROFOODS BRASIL ALIMENTOS**, em novembro de 2020.

milhões, quinhentos e vinte e quatro mil, setecentos e sete reais) estão sujeitos a recuperação judicial e R\$ 202.637.346 (duzentos e dois milhões, seiscentos e trinta e sete mil, trezentos e quarenta e seis reais), não se sujeitam a recuperação judicial. Abaixo segue gráfico ilustrativo do montante não sujeito, extraconcursal, onde, constata-se:



- Os **Fornecedores**, em setembro de 2020, representavam 56% das dívidas extraconcursais, tendo, em outubro de 2020, contribuído para a redução das obrigações. Contudo, observa-se o crescimento dos **Adiantamentos de Clientes** nesse período, até novembro de 2020, atingindo, aproximadamente, R\$ 161 milhões (cento e sessenta e um milhões de reais), tendo, nos meses subsequentes, apresentado pequenas oscilações, encerrando o mês de fevereiro de 2021, perfazendo 76% do endividamento não sujeito a recuperação judicial, equivalente a R\$ 153.010.203 (cento e cinquenta e três milhões, dez mil, duzentos e três reais), alocado na rubrica de **Outras Obrigações** de curto e longo prazo.

- Ressalta-se que as oscilações apresentadas em setembro de 2020 ocorreram em virtude de a contabilidade estar fazendo conciliação de todas as contas patrimoniais, assim registrando diversas reclassificações. Grande parte dos registros nas contas de fornecedores, observando suas características, foram reclassificadas para a conta de ADIANTAMENTO DE CLIENTES Curto Prazo e Longo Prazo. Além dos empréstimos, que também passaram pela revisão de parâmetros no sistema para segregar as operações permitindo sua validação pela auditoria externa. Dessa maneira:

- Os **Empréstimos** de curto e longo prazo encerraram o exercício de 2020 com a importância aproximada de R\$ 31 milhões (trinta e um milhões de reais), tendo, no primeiro bimestre de 2021, decrescido em 8% decorrente principalmente da alínea Mútuo com Parte não Relacionada⁴, quantificada em R\$ 3.631.172 (três milhões, seiscentos e trinta e um mil, cento e setenta e dois reais) alocados no curto prazo, totalizando, em fevereiro de 2021, R\$ 28.880.358 (vinte e oito milhões, oitocentos e oitenta mil, trezentos e cinquenta e oito reais).
- As obrigações com os **Fornecedores** encerraram o exercício de 2020, com saldo de R\$ 4.546.774 (quatro milhões, quinhentos e quarenta e seis mil, setecentos e setenta e quatro reais), tendo no primeiro bimestre de 2021, decrescido 3%, perfazendo em fevereiro, saldo de R\$ 4.397.344 (quatro milhões, trezentos e noventa e sete mil, trezentos e quarenta e quatro reais), foi disponibilizado o relatório de Fornecedores apontando variação a maior de R\$ 7.975.510 (sete milhões, novecentos e setenta e cinco mil, quinhentos e dez reais), decorrente, em maior parte,

⁴ A rubrica **Mútuo com Parte não Relacionada** está devidamente conciliada com a **AGROFOODS BRASIL ALIMENTOS**, que mantém, em janeiro de 2021, o mesmo montante alocado no ativo circulante.

das transações com a subsidiária **AGROFOODS BRASIL ALIMENTOS**, como segue:

Em R\$			
Descrição	Contabilidade	Financeiro	Varição
AGROFOODS BRASIL ALIMENTOS S/A	861.934	7.848.610	-6.986.675
AGRO BELA COMERCIO E INDUSTRIA DE CEREAI	427.417	427.417	-
K E J ATACADISTA DE CEREAI LTDA	74.789	356.958	- 282.169
CEREALISTA TEIXEIRA COMERCIO DEGRAOS LTD	237.194	237.194	-
GFC GLOBAL FOODS COMMODITIES LTDA	222.522	222.522	-
ELEKTRO ELETRICIDADE E SERVIÇOS S/A	198.606	198.606	-
Subtotal	2.022.462	9.291.307	-7.268.844
Demais Fornecedores	2.374.882	3.081.548	- 706.665
Total	4.397.344	12.372.854	-7.975.510

20. As **Obrigações Fiscais, Trabalhistas e Parcelamentos**, de curto e longo prazo, somaram, em fevereiro de 2021, R\$ 15.349.232 (quinze milhões, trezentos e quarenta e nove mil, duzentos e trinta e dois reais), onde:

Descrição	set-20	out-20	nov-20	dez-20	jan-21	fev-21
Fiscais/Trabalhistas	19.922.209	15.918.924	15.369.557	15.193.628	15.406.893	15.349.232

- Nota-se pico no mês de setembro de 2020, decorrente, principalmente, do reconhecimento de impostos federais – COFINS e PIS sobre faturamento, indicando que no mês subsequente houve a liquidação.
- 62% do saldo apresentado em janeiro de 2020 refere-se ao INSS, equivalente ao montante devedor de R\$ 9.545.057 (nove milhões, quinhentos e quarenta e cinco mil e cinquenta e sete reais), dos quais, em dezembro de 2020, foram reclassificados do curto para conta de longo prazo.

21. A **Receita Diferida** corresponde à operação comercial de venda para entrega futura de produtos comercializados pela **SINA INDÚSTRIA DE ALIMENTOS**, cuja receita é reconhecida somente quando da entrega física das mercadorias. Permanece, desde agosto de 2020, sem movimentação,

Brasil
Rua Major Quedinho, 111 - 18º andar
01050-030 - São Paulo
www.lasproconsultores.com.br
Fone: +55-11-3211-3010
Fax: +55-11-3255-3727

Itália
Edoardo Ricci Avvocati
Via Visconti di Modrone n° 8/10
20122 - Milão
www.edoardoricci.it
Fone: + 39-02 79 47 65
Fax: + 39-02 78 44 97

LASPRO CONSULTORES

apresentando, em fevereiro de 2021, o montante de R\$ 990.208 (novecentos e noventa mil, duzentos e oito reais), constituído da seguinte maneira:

DATA	LOTE/SUB/DOC/LINHA	HISTORICO	C/PARTIDA	DEBITO	CREDITO	SALDO ATUAL
2.0.1.10.0100	-	FATURAMENTO PARA ENTREGA FUTURA				
CONTA - 2.0.1.10.0101	983.069,00	C				
20/07/2020	008820001000001001	NF. SIMPLES FATURAM N: 000129840 - TES:5	1.0.1.02.0201		726.000,00	1.709.069,00 C
20/07/2020		12 MAX TERMOPLASTICOS LTDA				
22/07/2020	008820001000038001	NF. SIMPLES FATURAM N: 000130078 - TES:5	1.0.1.02.0201		762.000,00	2.471.069,00 C
22/07/2020		12 KEMISK COMERCIO DE OLEOS LTDA				
27/07/2020	008820001000053001	NF. REMESSA ENTR FU N: 000130361 - TES:5	3.0.1.01.0102	176.962,50		2.294.106,50 C
27/07/2020		15 MAX TERMOPLASTICOS LTDA				
28/07/2020	008820001000019001	NF. REMESSA ENTR FU N: 000130410 - TES:5	3.0.1.01.0102	186.158,50		2.107.948,00 C
28/07/2020		15 MAX TERMOPLASTICOS LTDA				
29/07/2020	008820001000026001	NF. REMESSA ENTR FU N: 000130484 - TES:5	3.0.1.01.0102	184.888,00		1.923.060,00 C
29/07/2020		15 MAX TERMOPLASTICOS LTDA				
01/08/2020	008820001000010001	NF. VENDA PRODUCAO N: 000130745 - TES:61	3.0.1.01.0102	222.186,50		1.700.873,50 C
01/08/2020		6 KEMISK COMERCIO DE OLEOS LTDA				
10/08/2020	008820001000027001	NF. VENDA PRODUCAO N: 000131236 - TES:61	3.0.1.01.0102	218.376,50		1.482.497,00 C
10/08/2020		6 KEMISK COMERCIO DE OLEOS LTDA				
13/08/2020	008820001000053001	NF. REMESSA ENTR FU N: 000131523 - TES:5	3.0.1.01.0102	170.852,00		1.311.645,00 C
13/08/2020		15 MAX TERMOPLASTICOS LTDA				
18/08/2020	008820001000041001	NF. VENDA PRODUCAO N: 000131831 - TES:61	3.0.1.01.0102	192.595,50		1.119.049,50 C
18/08/2020		6 KEMISK COMERCIO DE OLEOS LTDA				
22/08/2020	008820001000017001	NF. VENDA PRODUCAO N: 000132102 - TES:61	3.0.1.01.0102	128.841,50		990.208,00 C
22/08/2020		6 KEMISK COMERCIO DE OLEOS LTDA				

22. A SINA INDÚSTRIA DE ALIMENTOS encerrou o período analisado, com **Patrimônio Líquido** a descoberto em R\$ 58.777.512 (cinquenta e oito milhões, setecentos e setenta e sete mil, quinhentos e doze reais), onde as oscilações dos saldos nos últimos meses refletiram o **Resultado mensal auferido**, detendo **Prejuízo Acumulado** em exercícios anteriores, até fevereiro de 2021, no montante de R\$ 66.249.978 (sessenta e seis milhões, duzentos e quarenta e nove mil, novecentos e setenta e oito reais).

- Ressalta-se que 71% do **Prejuízo Acumulado** foi registrado em dezembro de 2020, reflexo do estorno contábil na linha de vendas, relativo ao cancelamento da nota fiscal emitida em setembro de 2020, de forma errônea.

Brasil
Rua Major Quedinho, 111 - 18º andar
01050-030 - São Paulo
www.lasproconsultores.com.br
Fone: +55-11-3211-3010
Fax: +55-11-3255-3727

Itália
Edoardo Ricci Avvocati
Via Visconti di Modrone n° 8/10
20122 - Milão
www.edoardoricci.it
Fone: + 39-02 79 47 65
Fax: + 39-02 78 44 97

LASPRO

CONSULTORES

Em R\$						
Balço Patrimonial em:	set-20	out-20	nov-20	dez-20	jan-21	fev-21
PASSIVO	289.685.755	256.705.384	275.174.668	212.477.692	211.953.516	213.384.541
Circulante	174.498.040	111.218.838	82.786.616	70.979.300	67.624.293	67.447.759
Fornecedores	136.179.116	53.031.266	12.387.473	4.546.774	4.538.427	4.397.344
Obrigações Fiscais	3.817.428	3.789.127	3.606.716	3.509.134	3.775.099	3.769.225
Obrigações Trabalhistas	14.100.640	10.160.121	9.833.468	252.988	243.265	234.667
Empréstimos	12.113.605	8.135.571	7.672.577	6.010.732	3.992.304	3.972.022
Receita Diferida	990.208	990.208	990.208	990.209	990.209	990.209
Outras Obrigações	7.297.044	35.112.545	48.296.173	55.669.464	54.084.990	54.084.293
Não Circulante	139.309.563	170.488.116	211.392.626	200.298.277	203.254.945	204.714.294
Parcelamentos	2.004.141	1.969.676	1.929.373	11.431.506	11.388.529	11.345.340
Credores - RJ	70.013.372	70.843.705	70.818.664	69.564.417	69.524.707	69.524.707
Empréstimos	67.282.049	26.029.735	25.727.589	25.425.444	25.123.299	24.908.336
Outras Obrigações	10.000	71.645.000	112.917.000	93.876.910	97.218.410	98.935.910
Patrimônio Líquido	(24.121.848)	(25.001.570)	(19.004.574)	(58.799.886)	(58.925.722)	(58.777.512)
Capital Social	100.000	100.000	100.000	100.000	100.000	100.000
Reservas	27.848.743	27.848.743	27.848.743	7.372.465	7.169.153	7.372.465
Lucro/Prejuízo Acumulado	(40.414.851)	(40.414.851)	(40.414.851)	(19.076.221)	(66.272.351)	(66.272.351)
Lucro/Prejuízo do Período	(11.655.740)	(12.535.462)	(6.538.465)	(47.196.130)	77.476	22.373

23. Com base nas informações patrimoniais apresentadas nos quadros acima, pôde-se proceder com a análise dos índices de liquidez e endividamento, onde constata-se:

- O índice de **Liquidez Corrente** mede a capacidade de quitação das dívidas vencidas e com vencimento em curto prazo, com recursos disponíveis e realizáveis em curto prazo. Observa-se, a partir de outubro de 2020, considerável melhora, tendo, em novembro de 2020, atingido pico, mantendo-se, até fevereiro de 2021, em situação satisfatória, refletido pela liquidez de R\$ 1,12 (um real e doze centavos) para cada real devido.
 - A redução das obrigações com os Fornecedores, ocorrida entre os meses de outubro de 2020 a janeiro de 2021, contribuiu para o aumento do índice de liquidez corrente, onde apresentou leve queda no último trimestre, decorrente principalmente do decréscimo dos recebíveis de Cientes.
- O índice de **Liquidez Geral** mede a capacidade de quitação de todas as dívidas da Recuperanda, utilizando-se de todos seus disponíveis e realizáveis. Nota-se redução mensal, entre os meses de outubro de 2020 a janeiro de 2021, em relação a setembro de 2020, permanecendo o índice abaixo do satisfatório, mantendo em fevereiro de 2021, capacidade de quitação de R\$ 0,57 (cinquenta e sete centavos de real) para cada R\$ 1,00 (um real) devido.

Brasil
Rua Major Quedinho, 111 - 18º andar
01050-030 - São Paulo
www.lasproconsultores.com.br
Fone: +55-11-3211-3010
Fax: +55-11-3255-3727

Itália
Edoardo Ricci Avvocati
Via Visconti di Modrone n° 8/10
20122 - Milão
www.edoardoricci.it
Fone: + 39-02 79 47 65
Fax: + 39-02 78 44 97



- O **Índice de Endividamento** apura o percentual que a participação do capital de terceiros (dívidas) representa do ativo total, demonstrando o grau de dependência financeira. Apresentou oscilações nos últimos meses, detendo crescimento em relação ao mês de setembro de 2020, permanecendo com esse indicador em situação insatisfatória, vez que suas obrigações estão 28% superiores a totalidade de seus ativos, em fevereiro de 2021.

Indicadores	set-20	out-20	nov-20	dez-20	jan-21	fev-21
Endividamento	108%	110%	107%	128%	128%	128%

B. Demonstração do Resultado do Exercício

24. Houve o registro de **Receitas** até o mês de setembro de 2020.

- Ressalta-se que, em dezembro de 2020, foi efetuado estorno de R\$ 39.359.044 (trinta e nove milhões, trezentos e cinquenta e nove mil e quarenta e quatro reais), decorrente de acerto contábil devido ao cancelamento da nota fiscal emitida no mês de setembro, de forma errônea.

LASPRO

CONSULTORES

25. Os **Custos** totalizaram no primeiro bimestre de 2021, R\$ 203.877 (duzentos e três mil, oitocentos e setenta e sete reais), dos quais, 53% referem-se à manutenção de máquinas, equipamentos industriais e predial. Além disso, foram reconhecidos outros R\$ 409.526 (quatrocentos e nove mil, quinhentos e vinte e seis reais) relativos as depreciações e amortizações, sendo quase a totalidade registrada em fevereiro de 2021, onde, conforme informações da Recuperanda, tal montante refere-se as depreciações incorridas no primeiro bimestre.

26. As **Despesas Comerciais** registraram, entre janeiro e fevereiro de 2021, R\$ 3.556 (três mil, quinhentos e cinquenta e seis reais), relativos a frete e comissões sobre vendas.

27. As **Despesas Administrativas** acumularam, no primeiro bimestre de 2021, gastos no montante de R\$ 1.237.175 (um milhão, duzentos e trinta e sete mil, cento e setenta e cinco reais), dos quais 43% referem-se a despesas com o departamento jurídico.

28. As **Outras Receitas/Despesas Operacionais** detiveram, de forma acumulada, até fevereiro de 2021, ganhos na importância de R\$ 1.998.992 (um milhão, novecentos e noventa e oito mil, novecentos e noventa e dois reais), em virtude principalmente da aferição de receitas com aluguel de equipamentos.

29. O **Resultado Financeiro** atingiu, de forma acumulada, R\$ 119.228 (cento e dezenove mil, duzentos e vinte e oito reais) até fevereiro de 2021, sendo a maior fatia dos gastos, relativa a juros.

30. O **Resultado** do primeiro bimestre de 2021 registrou **Lucro Contábil** de R\$ 22.373 (vinte e dois mil, trezentos e setenta e três reais), em detrimento a receita com aluguel de equipamentos que se fez superior a totalidade de dispêndios do mesmo período.

Brasil
Rua Major Quedinho, 111 - 18º andar
01050-030 - São Paulo
www.lasproconsultores.com.br
Fone: +55-11-3211-3010
Fax: +55-11-3255-3727

Itália
Edoardo Ricci Avvocati
Via Visconti di Modrone n° 8/10
20122 - Milão
www.edoardoricci.it
Fone: + 39-02 79 47 65
Fax: + 39-02 78 44 97

LASPRO CONSULTORES

Em R\$ - Mensal

Demonstração do Resultado em:	set-20	out-20	nov-20	dez-20	jan-21	fev-21	2021
Receita	145.402.645	-	-	(39.359.044)	-	-	-
(-) Deduções	(26.361.353)	(10.671)	(2.332)	10.725.339	(3.257)	-	(3.257)
Receita Líquida	119.041.292	(10.671)	(2.332)	(28.633.704)	(3.257)	-	(3.257)
(-) Custo	(87.309.603)	1.605.163	304.860	(6.552.010)	(151.425)	(52.451)	(203.877)
(-) Depreciação	(204.763)	(204.763)	(204.763)	(83.023)	(1.449)	(408.077)	(409.526)
Lucro Bruto	31.526.925	1.389.729	97.765	(35.268.737)	(156.131)	(460.529)	(616.660)
Despesas Operacionais	(3.861.936)	(913.947)	6.210.092	(5.114.809)	279.748	478.513	758.261
(-) Despesas Comerciais	(2.385.281)	(893.430)	(291.262)	(21.364)	(3.515)	(41)	(3.556)
(-) Despesas Administrativas	(2.507.984)	(1.359.640)	(606.908)	(2.012.086)	(714.988)	(522.187)	(1.237.175)
(-) Depreciação	(17.653)	(17.653)	(12.822)	(12.822)	-	-	-
Outras Receitas/Despesas Operacionais	1.048.982	1.356.776	7.121.084	(3.068.537)	998.250	1.000.742	1.998.992
Resultado Operacional	27.664.989	475.782	6.307.858	(40.383.546)	123.616	17.985	141.601
Resultado Financeiro	(40.474.717)	(1.468.262)	(310.861)	(274.119)	(46.140)	(73.088)	(119.228)
(-) Despesas Financeiras	(40.474.717)	(1.468.262)	(310.861)	(274.119)	(46.140)	(73.088)	(119.228)
Receitas/Despesas Não Operacionais	(315.332)	112.758	-	-	-	-	-
Resultado antes do IRPJ e CSLL	(13.125.060)	(879.722)	5.996.996	(40.657.665)	77.476	(55.103)	22.373
(-) Provisão para IR e CSLL	-	-	-	-	-	-	-
Resultado Líquido do Exercício	- 13.125.060	- 879.722	5.996.996	- 40.657.665	77.476	- 55.103	22.373

C. Fluxo de Caixa

31. A demonstração do fluxo de caixa apresenta a conciliação entre o lucro ou prejuízo líquido apurado, ajustes de itens sem efeito de caixa ou operacionais, e variações nos fluxos de caixa decorrentes da operação da empresa, apresentando em fevereiro de 2021:

Demonstrativo do Fluxo de caixa e Equivalentes a caixa	fev/21
Fluxo de Caixa das Atividades Operacionais	
Lucro(Prejuízo) Líquido do Exercício	(55.102)
(-/+ Depreciação e Amortizações	208.047
(-/+ Ajuste de Equivalência Patrimonial	-
(-/+ Ajuste de Reavaliação Patrimonial	203.312
(-/+ Aumento/Diminuição em Clientes	683.941
(-/+ Aumento/Diminuição em Estoques	113.469
(-/+ Aumento em Despesas Antecipadas	72.462
(-/+ Aumento/Diminuição em Outros Créditos	(1.415.698)
(-/+ Aumento em Impostos a Recuperar	132.331
(-/+ Aumento/Diminuição em Créditos Diversos	(1.099.999)
(-/+ Aumento/Diminuição em Adiantamentos a Terceiros	(68.911)
(-/+ Aumento de Fornecedores	(141.083)
(-/+ Aumento em Tributos a Pagar	(5.874)
(-/+ Aumento em Obrigações Trabalhistas	(252)
(-/+ Aumento em Outras Obrigações	-
(-/+ Aumento em Adiantamentos de Clientes	1.716.803
(-/+ Aumento em Outras Provisões	(8.345)
(-/+ Aumento em Vendas p/Entrega Futura	-
Caixa Líquido Gerado pelas Atividades Operacionais	335.101

Brasil
Rua Major Quedinho, 111 - 18º andar
01050-030 - São Paulo
www.lasproconsultores.com.br
Fone: +55-11-3211-3010
Fax: +55-11-3255-3727

Itália
Edoardo Ricci Avvocati
Via Visconti di Modrone n° 8/10
20122 - Milão
www.edoardoricci.it
Fone: + 39-02 79 47 65
Fax: + 39-02 78 44 97

LASPRO

CONSULTORES

Aquisição de Imobilizado	(60.820)
Investimentos	-
Caixa Líquido Geral Pelas Atividades de Investimento	(60.820)
Fluxo de Caixas das Atividades de Financiamento	
(-/+ Aumento em empréstimos e Financiamento	(278.434)
Caixa Líquido Gerado Pelas Atividades de Financiamento	(278.434)
Aumento Líquido Gerado pelas Atividades	(4.153)
Saldo Inicial de Disponível	271.959
saldo Final de Disponível	267.806
Varição no Disponível	(4.153)

- O caixa líquido proveniente das atividades operacionais resultou em saídas de R\$ 21.156 (vinte e um mil, cento e cinquenta e seis reais), apuradas a partir da variação dos grupos operacionais do ativo e do passivo.
- O fluxo de caixa das atividades de investimentos resultou em saídas de R\$ 60.820 (sessenta mil oitocentos e vinte reais), decorrente da movimentação do imobilizado.
- O fluxo de caixa das atividades de financiamento resultou em saídas de R\$ 278.434 (duzentos e setenta e oito mil, quatrocentos e trinta e quatro reais), em detrimento aos empréstimos e financiamentos.
- Após os ajustes de efeitos não caixa ocorridos na apuração do resultado, a **SINA INDUSTRIA DE ALIMENTOS** findou o mês de fevereiro de 2021 com redução líquida de caixa e equivalentes de caixa de R\$ 4.153 (quatro mil, cento e cinquenta e três reais).

D. Funcionários

32. Foram disponibilizados, referente a fevereiro de 2021:

- Bauru: comprovantes de transferências bancárias efetuadas a funcionários referente ao pagamento de salários e férias, protocolo de conectividade social, provisão de férias e 13º salário, folha de pagamento e pró-labore.

Brasil
Rua Major Quedinho, 111 - 18º andar
01050-030 - São Paulo
www.lasproconsultores.com.br
Fone: +55-11-3211-3010
Fax: +55-11-3255-3727

Itália
Edoardo Ricci Avvocati
Via Visconti di Modrone n° 8/10
20122 - Milão
www.edoardoricci.it
Fone: + 39-02 79 47 65
Fax: + 39-02 78 44 97

LASPRO

CONSULTORES

- Orlândia: comprovantes de transferências bancárias efetuadas a funcionários referente ao pagamento de salários e férias, protocolo de conectividade social, provisão de férias e 13º salário, folha de pagamento.
- Pirapozinho: comprovantes de transferências bancárias efetuadas a funcionários referente ao pagamento de salários e férias, protocolo de conectividade social, provisão de férias e 13º salário, folha de pagamento.
- Matriz: folha de pagamento pró-labore.

33. Desde o mês de novembro de 2020, **SINA INDUSTRIA DE ALIMENTOS** permanece com 13 (treze) funcionários, assim distribuídos:

UNIDADE PIRAPOZINHO	Admissão	Demissão	Transferencia	Saldo
set/20	-	42	-	103
out/20	-	-	101	2
nov/20	-	-	-	2
dez/20	-	-	-	2
jan/21	-	-	-	2
fev/21	-	-	-	2
UNIDADE ORLANDIA	Admissão	Demissão	Transferencia	Saldo
set/20	2	1	-	258
out/20	-	-	255	3
nov/20	-	1	-	2
dez/20	-	-	-	2
jan/21	-	-	-	2
fev/21	-	-	-	2
UNIDADE BAURU	Admissão	Demissão	Transferencia	Saldo
set/20	-	-	-	10
out/20	-	-	-	10
nov/20	-	1	-	9
dez/20	-	-	-	9
jan/21	-	-	-	9
fev/21	-	-	-	9
UNIDADE MATRIZ	Admissão	Demissão	Transferencia	Saldo
set/20	-	-	-	21
out/20	-	-	-	21
nov/20	-	-	21	-
dez/20	-	-	-	-
jan/21	-	-	-	-
fev/21	-	-	-	-
Total				13

E. Impostos

34. Foram disponibilizados os seguintes documentos de todas as filiais, do período analisado:

Brasil
Rua Major Quedinho, 111 - 18º andar
01050-030 - São Paulo
www.lasproconsultores.com.br
Fone: +55-11-3211-3010
Fax: +55-11-3255-3727

Itália
Edoardo Ricci Avvocati
Via Visconti di Modrone n° 8/10
20122 - Milão
www.edoardoricci.it
Fone: + 39-02 79 47 65
Fax: + 39-02 78 44 97

- Apuração de ICMS, IPI, PIS e COFINS;
- PERDCOMP;
- Comprovante de parcelamentos, e do ISS.

II.2. AGROFOODS BRASIL ALIMENTOS S/A

A. Balanço Patrimonial

35. Após pico em outubro de 2020⁵, a rubrica de **Caixa e Equivalentes de Caixa** apresentou, em novembro de 2020, redução de 79%, tendo, nos meses subsequentes, até fevereiro de 2021, apontando tendência crescente, encerrando o período analisado detendo a importância de R\$ 3.135.316 (três milhões, cento e trinta e cinco mil, trezentos e dezesseis reais). Os recursos mantidos em conta corrente, distribuídos em diversas Instituições Financeiras, representam 99,8% do saldo contábil, registrando alto volume de entradas e saídas, conforme ilustrado no quadro abaixo:

Em R\$

Disponibilidades - Banco conta movimento				
Mês	Saldo Inicial	Entradas	Saídas	Saldo Final
set/20	-	9.592.738	(9.102.450)	490.287
out/20	490.287	175.888.114	(172.512.619)	3.865.782
nov/20	3.865.782	209.538.820	(212.599.966)	804.635
dez/20	804.635	228.463.890	(226.709.285)	2.559.240
jan/21	2.559.240	225.432.235	(225.261.917)	2.729.558
fev/21	2.729.558	217.642.749	(217.241.991)	3.130.317
		848.915.796	(846.186.238)	

(*) *Dados extraídos dos balancetes mensais disponibilizados.*

⁵ Origem dos R\$ 3,9 milhões (três milhões e novecentos mil reais) registrado em outubro de 2020: decorreu da *movimentação com o Banco Money Plus, para antecipação de recebíveis, sendo que os créditos liberados são transferidos para o banco Daycoval - conta contábil 1.0.1.01.0220 para giro da operação. A posição com esta instituição financeira sempre será de desconto de duplicatas, observando os limites disponibilizados e a finalidade capital de giro.*

LASPRO

CONSULTORES

- 78% das disponibilidades de fevereiro de 2021 estão alocadas na alínea banco Opinião, equivalente a R\$ 2.446.514 (dois milhões, quatrocentos e quarenta e seis mil, quinhentos e quatorze reais), para os quais não foram disponibilizados o extrato bancário. Os saldos contábeis das alíneas Banco Bradesco – 1390767 e Caixa Econômica Federal somaram, em fevereiro de 2021, R\$ 738 (setecentos e trinta e oito reais) devidamente suportado pelos extratos bancários.

36. Os recebíveis de **Cientes** apresentaram constante crescimento nos últimos seis meses, indo de acordo com o faturamento mensal desse período, atingindo saldo a receber de R\$ 159.506.649 (cento e cinquenta e nove milhões, quinhentos e seis mil, seiscentos e quarenta e nove reais), equivalente a 75% do ativo total, condizentes com o relatório de Contas a Receber, como segue:

Em R\$	
Descrição	Saldo em fevereiro/2021
POLIFRIGOR S/A INDUS	99.023.657
DANISCO BRASIL LTDA	4.940.194
PLUMA AGRO AVICOLA L	4.147.151
BELLO ALIMENTOS LTDA	4.026.514
PAMPLONA ALIMENTOS L	3.455.569
MANFRIM INDUSTRIAL C	2.578.403
GRASP INDUSTRIA E CO	1.692.240
ORICA BRASIL LTDA	1.634.345
REGINAVES INDUSTRIA	1.475.773
Sub total	122.973.845
Demais clientes	36.532.804
Total	159.506.649

(*) Dados extraídos do relatório suporte disponibilizado.

- As **Duplicatas Descontadas** acompanharam a tendência da rubrica de **Cientes**, indicando que, em fevereiro de 2021, 87% do saldo a receber do mesmo período, equivalente a importância de R\$ 139.420.834 (cento e trinta e nove milhões, quatrocentos e vinte mil, oitocentos e trinta e quatro reais), foram antecipados através de títulos descontados, realizados junto a diversas instituições financeiras, encerrando esta análise com estimativa de recebíveis

Brasil
Rua Major Quedinho, 111 - 18º andar
01050-030 - São Paulo
www.lasproconsultores.com.br
Fone: +55-11-3211-3010
Fax: +55-11-3255-3727

Itália
Edoardo Ricci Avvocati
Via Visconti di Modrone n° 8/10
20122 - Milão
www.edoardoricci.it
Fone: + 39-02 79 47 65
Fax: + 39-02 78 44 97

LASPRO

CONSULTORES

Líquidos no montante de R\$ 20.085.815 (vinte milhões, oitenta e cinco mil, oitocentos e quinze reais).

37. Os **Impostos a Recuperar** apresentaram, entre os meses de outubro de 2020 a fevereiro de 2021, constante e gradativo crescimento, em virtude do reconhecimento de créditos e abatimento de valores compensáveis em saldos fiscais devidos, findando o período analisado com R\$ 7.615.715 (sete milhões, seiscentos e quinze mil, setecentos e quinze reais), dos quais 77% referem-se ao ICMS e o restante: COFINS, IPI e PIS.

38. Os **Estoques** registraram em fevereiro de 2021, pico de R\$ 55.055.493 (cinquenta e cinco milhões, cinquenta e cinco mil, quatrocentos e noventa e três reais), estando composto por:

Em R\$	set/20	out/20	nov/20	dez/20	jan/21	fev/21
ESTOQUES						
ESTOQUE DE MATERIA PRIMA	11.686.708	16.917.286	15.400.377	12.917.251	14.061.309	25.307.392
ESTOQUE DE PRODUTOS ACABADOS	11.512.771	11.052.571	12.060.372	12.158.880	10.045.786	13.684.625
ESTOQUES EM PODER DE TERCEIROS	5.153.487	9.108.547	11.591.172	9.873.110	9.624.538	7.047.080
ESTOQUE DE TERCEIROS EM NOSSO PODER	5.962.894	5.962.894	5.962.894	5.962.894	5.962.894	5.962.886
ESTOQUE DE MATERIAIS	3.694.163	4.186.520	4.607.128	3.676.016	3.690.766	3.864.456
ESTOQUE DE INSUMOS DE PRODUÇÃO	2.244.438	2.669.960	3.942.005	3.341.870	3.264.176	3.284.395
ESTOQUE DE EMBALAGENS	1.730.459	1.637.929	2.131.365	2.808.272	3.008.918	3.399.883
ESTOQUE DE PRODUTOS INTERMEDIÁRIOS	-	-	306.711	488.524	488.524	671.975
ESTOQUE DE MERCADORIAS EM TRANSITO	-	134.354	108.438	-	-	-
ESTOQUE DE PRODUTOS P/REVENDA	2.499	2.499	2.499	2.499	2.499	2.499
TOTAL DOS ESTOQUES (*)	41.987.419	51.672.560	56.112.962	51.229.316	50.149.410	63.225.190
(-) 2.0.9.01.0101 (+) 1.0.9.01.0101 - Ajustado pela transf. de estoques entre filiais	-	43.218	16.837	14.339	46.642	26.652
(-) 2.0.9.01.0102 - Ajustado pelo estoque de terceiros em nosso poder	(7.036.215)	(7.541.737)	(7.541.737)	(7.948.695)	(8.048.695)	(8.196.349)
TOTAL NO PERÍODO ANALISADO	34.951.204	44.174.041	48.588.062	43.294.960	42.147.358	55.055.493

(*) Saldo conforme balancetes, devidamente suportado pelos controles de estoques disponibilizados.

- A alínea que reflete a maior parte do crescimento em fevereiro de 2021, referem-se as matérias primas.

39. Representando 50% do ativo total, em fevereiro de 2021, os **Adiantamentos a Fornecedores** de curto e longo prazo, detêm a monta de R\$ 105.832.939 (cento e cinco milhões, oitocentos e trinta e dois mil, novecentos e trinta e nove reais), dos quais 93% referem-se a antecipações financeiras a **SINA**

Brasil
Rua Major Quedinho, 111 - 18º andar
01050-030 - São Paulo
www.lasproconsultores.com.br
Fone: +55-11-3211-3010
Fax: +55-11-3255-3727

Itália
Edoardo Ricci Avvocati
Via Visconti di Modrone n° 8/10
20122 - Milão
www.edoardoricci.it
Fone: + 39-02 79 47 65
Fax: + 39-02 78 44 97

LASPRO

CONSULTORES

INDÚSTRIA DE ALIMENTOS. Observa-se crescimento de 28% nas antecipações efetuadas em fevereiro de 2021, sendo a Polifrigor a principal responsável pelo aumento da rubrica nesse período.

40. As **Despesas Antecipadas** alocam valores pagos antecipadamente, relativos a alugueis e outros custos e despesas, somando, em fevereiro de 2021, R\$ 543.384 (quinhentos e quarenta e três mil, trezentos e oitenta e quatro reais).

41. A rubrica **Outras Contas a Receber** findou o período analisado com o montante de R\$ 16.459.285 (dezesseis milhões, quatrocentos e cinquenta e nove mil, duzentos e oitenta e cinco reais), dos quais 78%, equivalentes a R\$ 12.824.945 (doze milhões, oitocentos e vinte quatro mil, novecentos e quarenta e cinco reais) referem-se a **Compra com Entrega Futura**. O restante do saldo apresentado em fevereiro de 2021, estão distribuídos em mútuos com partes não relacionadas e antecipações de férias.

42. O **Imobilizado/Intangível** vem detendo constante crescimento desde novembro de 2020, encerrando o período analisado com **Bens** patrimoniais de R\$ 2.689.224 (dois milhões, seiscentos e oitenta e nove mil, duzentos e vinte e quatro reais), composto por:

Descricao	Saldo anterior	Debito	Credito	Mov periodo	Saldo atual
BENFEITORIAS EM IMOVEIS DE TERCEIROS	609.645,69 D	63.823,90	1.139,30	62.684,62 D	668.330,31
MAQUINAS, EQUIPAMENTOS E INSTALACOES IND	253.372,50 D	314.304,61	7.490,00	306.814,61 D	560.187,11
MOVEIS, UTENSILIOS E INSTALACOES COMERC	23.552,90 D	514,00	0,00	514,00 D	24.066,90
EQUIPAMENTOS DE INFORMATICA E TELEFONIA	20.038,12 D	22.228,13	300,00	21.928,13 D	41.966,25
BENFEITORIAS EM EQUIPTO DE TERCEIRO	121.700,00 D	51.750,00	4.786,88	46.963,12 D	168.663,12
SOFTWARE	122.845,77 D	43.021,59	0,00	43.021,59 D	165.867,36
OUTRAS IMOBILIZACOES POR COMODATO	912.479,43 D	147.663,73	0,00	147.663,73 D	1.060.143,16

- Observam-se baixas no montante de R\$ 13.716 (treze mil, setecentos e treze reais) em fevereiro de 2021, onde:

Brasil
Rua Major Quedinho, 111 - 18º andar
01050-030 - São Paulo
www.lasproconsultores.com.br
Fone: +55-11-3211-3010
Fax: +55-11-3255-3727

Itália
Edoardo Ricci Avvocati
Via Visconti di Modrone n° 8/10
20122 - Milão
www.edoardoricci.it
Fone: + 39-02 79 47 65
Fax: + 39-02 78 44 97

LASPRO

CONSULTORES

- As alíneas relativas a benfeitorias comportam os gastos com materiais, mão de obra direta e/ou indireta e demais despesas que incorrer na construção/melhoria do bem, sendo posteriormente reclassificadas para contas específicas ao término no bem/contrato.
- As alíneas: máquinas, equipamentos e instalações e equipamentos de informática e telefonia somaram R\$ 7.790 (sete mil, setecentos e noventa reais), para os quais se fazem necessários maiores esclarecimentos. Acrescenta-se que, no primeiro bimestre de 2020, não há evidência contábil de ganho ou perda com venda de ativo imobilizado.
- Após o reconhecimento mensal das **Depreciações/Amortizações** resta, em fevereiro de 2021, saldo líquido de R\$ 2.661.397 (dois milhões, seiscentos e sessenta e um mil, trezentos e noventa e sete reais).

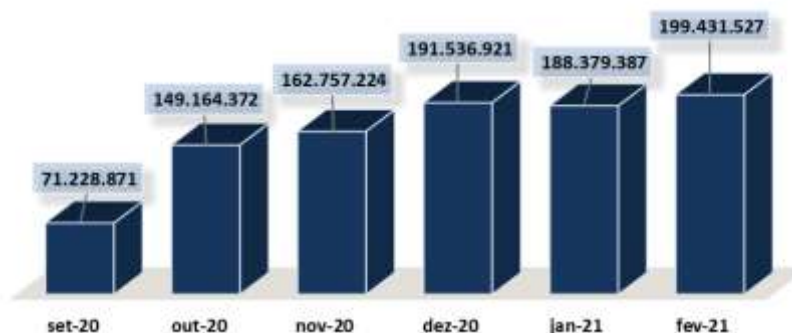
Em R\$						
Balço Patrimonial em:	set-20	out-20	nov-20	dez-20	jan-21	fev-21
ATIVO	72.576.237	156.074.980	173.879.078	198.570.500	198.515.963	211.389.344
Circulante	72.545.246	155.304.793	172.677.622	191.655.293	193.569.518	203.557.398
Caixa e Equivalentes de Caixa	490.287	3.865.782	804.635	2.559.240	2.729.558	3.135.316
Clientes	28.647.556	89.307.696	112.195.994	131.654.018	147.454.947	159.506.649
(-) Duplicatas Descontadas	- 1.838.818	- 61.046.935	- 84.219.006	- 101.748.170	- 119.587.736	- 139.420.834
Impostos a Recuperar	4.120.063	3.453.868	3.920.749	4.546.261	4.626.224	7.615.715
Estoques	34.951.204	44.174.041	48.588.062	43.294.960	42.147.358	55.055.493
Adiantamentos a Fornecedores	6.174.956	74.897.543	82.334.759	95.936.243	99.996.853	100.662.390
Despesas Antecipadas	-	639.669	434.172	371.965	522.224	543.384
Outras Contas a Receber	-	13.129	8.618.257	15.040.775	15.680.088	16.459.285
Não Circulante	30.991	770.187	1.201.456	6.915.207	4.946.446	7.831.946
Adiantamentos a Fornecedores	-	-	167.889	5.195.584	2.901.796	5.170.549
Imobilizado/Intangível	30.991	770.187	1.033.567	1.719.623	2.044.649	2.661.397
<i>Bens em uso</i>	<i>30.991</i>	<i>770.291</i>	<i>1.035.589</i>	<i>1.724.720</i>	<i>2.059.634</i>	<i>2.689.224</i>
<i>(-) Depr/Amort. Acumulada</i>	<i>-</i>	<i>- 103</i>	<i>- 2.022</i>	<i>- 5.097</i>	<i>- 14.985</i>	<i>- 27.827</i>

43. Abaixo segue ilustração da evolução do **Endividamento** da **AGROFOODS BRASIL ALIMENTOS** nos últimos meses:

Brasil
 Rua Major Quedinho, 111 - 18º andar
 01050-030 - São Paulo
 www.lasproconsultores.com.br
 Fone: +55-11-3211-3010
 Fax: +55-11-3255-3727

Itália
 Edoardo Ricci Avvocati
 Via Visconti di Modrone n° 8/10
 20122 - Milão
 www.edoardoricci.it
 Fone: + 39-02 79 47 65
 Fax: + 39-02 78 44 97

EVOLUÇÃO DO ENDIVIDAMENTO



- No exercício de 2020, nota-se constante crescimento, detendo, em dezembro, a importância R\$ 191 milhões (cento e noventa e um milhões de reais), tendo, no primeiro bimestre de 2021, registrado oscilações, encerrando o mês de fevereiro de 2021, com a importância de R\$ 199.431.527 (cento e noventa e nove milhões, quatrocentos e trinta e um mil, quinhentos e vinte e sete reais), dos quais, 79% referem-se as obrigações com **Fornecedores**, o principal responsável pelas variações do endividamento nos últimos seis meses.

44. A rubrica de **Fornecedores** registrou, em fevereiro de 2021, o montante de R\$ 158.280.465 (cento e cinquenta e oito milhões, duzentos e oitenta mil, quatrocentos e sessenta e cinco reais), segregados em:

- Fornecedores de Materiais** equivalem a 95% do total da rubrica em fevereiro de 2021, representado pelo saldo de R\$ 150.687.775 (cento e cinquenta milhões, seiscentos e oitenta e sete mil, setecentos e setenta e cinco reais). Foi disponibilizado o relatório de Fornecedores, totalizando, em fevereiro de 2021, R\$ 150.685.330 (cento e cinquenta milhões, seiscentos e oitenta e cinco mil, trezentos e trinta reais), apontando variação imaterial (a menor) de R\$ 2.445 (dois mil, quatrocentos e quarenta e cinco reais), distribuídos:

Brasil
Rua Major Quedinho, 111 - 18º andar
01050-030 - São Paulo
www.lasproconsultores.com.br
Fone: +55-11-3211-3010
Fax: +55-11-3255-3727

Itália
Edoardo Ricci Avvocati
Via Visconti di Modrone n° 8/10
20122 - Milão
www.edoardoricci.it
Fone: + 39-02 79 47 65
Fax: + 39-02 78 44 97

LASPRO

CONSULTORES

Em R\$	
Descrição	Fevereiro/21
MIDIAN AGRO CEREAIS LTDA	22.615.785
POLIFRIGOR S/A INDUSTRIA E COMERCIO DE AL	15.179.272
SAFRA PRIME AGRO TOCANTINS LTDA	9.590.025
SAAGROS COM. IND. IMP. E EXP. CEREAIS	9.096.518
SOJACON COMERCIO EIRELI	8.449.777
Subtotal	64.931.376
Demais Fornecedores	85.753.953
Total	150.685.330

- **Fornecedores de Serviços - Diversos** somaram, em fevereiro de 2021, R\$ 7.592.690 (sete milhões, quinhentos e noventa e dois mil, seiscentos e noventa reais), apontando crescimento de 17% em relação ao montante apresentado em janeiro de 2021.

45. As **Obrigações Fiscais** após pico em janeiro de 2021, em detrimento ao IPTU, apresentaram redução de 5% em fevereiro de 2021, atingindo saldo devedor de R\$ 275.713 (duzentos e setenta e cinco mil, setecentos e treze reais), em virtude de maior fluxo de pagamentos relativos aos impostos federais retidos na fonte, em relação aos reconhecimentos das incidências devidas.

- Existem outros R\$ 3.394.521 (três milhões, trezentos e noventa e quatro mil, quinhentos e vinte e um reais) calculados sobre o faturamento mensal auferido alocados em **Provisão de IRPJ e CSLL**.

46. As **Obrigações Trabalhistas** mantiveram tendência crescente no transcorrer do período analisado, em virtude do reconhecimento das incidências devidas, além das provisões de férias e de 13º salários, totalizando, em fevereiro de 2021, R\$ 7.074.078 (sete milhões, setenta e quatro mil e setenta e oito reais), dos quais 62% referem-se as provisões trabalhistas.

47. No mês de dezembro de 2020, nota-se expressivo aumento nas obrigações financeiras, decorrentes de empréstimos tomados para capital de giro, registrando, no primeiro bimestre de 2021, redução de 1%, perfazendo a importância devedora de R\$ 26.590.557 (vinte e seis milhões, quinhentos e noventa

Brasil
Rua Major Quedinho, 111 - 18º andar
01050-030 - São Paulo
www.lasproconsultores.com.br
Fone: +55-11-3211-3010
Fax: +55-11-3255-3727

Itália
Edoardo Ricci Avvocati
Via Visconti di Modrone n° 8/10
20122 - Milão
www.edoardoricci.it
Fone: + 39-02 79 47 65
Fax: + 39-02 78 44 97

mil, quinhentos e cinquenta e sete reais), alocados na rubrica de **Empréstimos e Financiamentos** de curto e longo prazo.

48. Os **Adiantamentos de Clientes** apresentaram oscilações mensais, apresentando, em fevereiro de 2021, decréscimo de 78%, em relação ao montante registrado no mês anterior, indicando a entrega de produtos e/ou serviços pela Recuperanda, encerrando o período analisado com saldo de R\$ 655.901 (seiscentos e cinquenta e cinco mil, novecentos e um reais), devidamente suportado por relatório financeiro. Observa-se que 42% do montante antecipado até fevereiro de 2021, foi efetuado pela empresa A Almendagna.

49. A rubrica **Outras Obrigações** comporta valores de alugueis, condomínios e seguros a pagar, somando, em fevereiro de 2021, R\$ 1.766.706 (um milhão, setecentos e sessenta e seis mil, setecentos e seis reais).

50. As **Provisões – Comissões a Pagar** são realizadas com base no faturamento das divisões de negócios e liquidada conforme o recebimento efetivo dos créditos, atingindo, em fevereiro de 2021, o montante de R\$ 1.391.777 (um milhão, trezentos e noventa e um mil, setecentos e setenta e sete reais).

51. A **AGROFOODS BRASIL ALIMENTOS** encerrou o período analisado com **Patrimônio Líquido** de R\$ 11.957.817 (onze milhões, novecentos e cinquenta e sete mil, oitocentos e dezessete reais), em virtude do Capital Social na importância de R\$ 5.000.000 (cinco milhões de reais), somados ao **Resultado mensal auferido**, detendo **Lucro Acumulado**, até fevereiro de 2021, no montante de R\$ 6.957.817 (seis milhões, novecentos e cinquenta e sete mil, oitocentos e dezessete reais).

LASPRO CONSULTORES

Em R\$

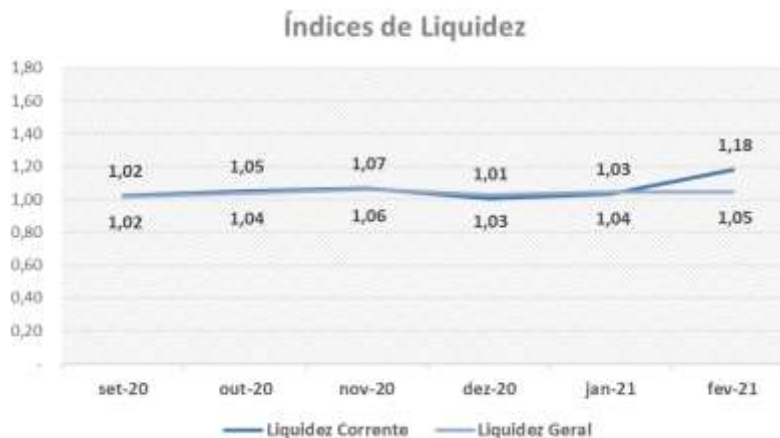
Balço Patrimonial em:	set-20	out-20	nov-20	dez-20	jan-21	fev-21
PASSIVO	72.576.237	156.074.980	173.879.078	198.570.500	198.515.963	211.389.344
Circulante	70.913.994	147.923.935	161.318.246	190.210.093	187.123.192	172.470.647
Fornecedores	68.324.585	137.705.254	149.376.586	153.316.905	146.141.053	158.280.465
Obrigações Fiscais	1.723	42.512	98.104	149.403	289.799	275.713
Obrigações Trabalhistas	2.175	3.374.805	4.359.819	6.043.588	6.562.491	7.074.078
Empréstimos e Financiamentos	5.000	205.000	170.459	26.793.634	26.714.313	1.021.454
Adiantamento de Clientes	1.798.666	4.064.161	2.294.463	1.123.802	2.998.258	655.901
Provisão de IRPJ e CSLL	781.845	1.197.885	3.768.592	1.421.440	2.859.861	3.394.521
Receitas Diferidas	-	297.003	1.809	1.809	1.809	1.809
Outras Obrigações	-	1.037.316	1.248.414	1.359.511	1.555.608	1.766.706
Não Circulante	314.877	1.240.437	1.438.978	1.326.828	1.256.195	26.960.880
Empréstimos e Financiamentos	-	-	-	-	-	25.569.103
Provisões - Comissões a Pagar	314.877	1.240.437	1.438.978	1.326.828	1.256.195	1.391.777
Patrimônio Líquido	1.347.366	6.910.608	11.121.854	7.033.579	10.136.576	11.957.817
Capital Social	10.000	5.000.000	5.000.000	5.000.000	5.000.000	5.000.000
Lucro/Prejuízo Acumulado	-	-	-	-	2.033.579	2.033.579
Lucro/Prejuízo do Período	1.337.366	1.910.608	6.121.854	2.033.579	3.102.997	4.924.238

52. Com base nas informações patrimoniais apresentadas nos quadros acima, pôde-se proceder com a análise dos índices de liquidez e endividamento, onde constata-se:

- O índice de **Liquidez Corrente** mede a capacidade de quitação das dívidas vencidas e com vencimento em curto prazo, com recursos disponíveis e realizáveis em curto prazo. Observa-se, nos últimos meses, constante crescimento, com exceção no mês de dezembro de 2020, entretanto mantendo situação satisfatória por todo o período, refletido pela liquidez de R\$ 1,18 (um real e dezoito centavos) para cada real devido, em fevereiro de 2021.
 - No mês de fevereiro de 2021, o aumento desse indicador de liquidez, se deu em virtude da reclassificação dos empréstimos e financiamentos de curto para o longo prazo.
- O índice de **Liquidez Geral** mede a capacidade de quitação de todas as dívidas da empresa utilizando-se de todos seus disponíveis e realizáveis. Com exceção do mês de dezembro de 2020, nota-se crescimento mensal, apresentando situação satisfatória por todo o período analisado, tendo, em fevereiro de 2021, capacidade de quitação de R\$ 1,05 (um real e cinco centavos) para cada R\$ 1,00 (um real) devido.

Brasil
Rua Major Quedinho, 111 - 18º andar
01050-030 - São Paulo
www.lasproconsultores.com.br
Fone: +55-11-3211-3010
Fax: +55-11-3255-3727

Itália
Edoardo Ricci Avvocati
Via Visconti di Modrone n° 8/10
20122 - Milão
www.edoardoricci.it
Fone: + 39-02 79 47 65
Fax: + 39-02 78 44 97



- O **Índice de Endividamento** apura o percentual que a participação do capital de terceiros (dívidas) representa do ativo total, demonstrando o grau de dependência financeira. Apresentou flutuação por todo o período analisado, contudo, permanecendo com esse indicador em situação satisfatória, vez que a totalidade de seus ativos cobre as dívidas constituídas, restando margem de 6%, em fevereiro de 2021.

Indicadores	set-20	out-20	nov-20	dez-20	jan-21	fev-21
Endividamento	98%	96%	94%	96%	95%	94%

B. Demonstração do Resultado do Exercício

53. A **AGROFOOD BRASIL ALIMENTO** auferiu, no primeiro bimestre de 2021, **Receitas** na importância de R\$ 210.678.891 (duzentos e dez milhões, seiscentos e setenta e oito mil, oitocentos e noventa e um reais), onde:

- Observa-se crescimento de 4% nas vendas do primeiro bimestre de 2021, em relação ao último bimestre do exercício de 2020.

54. Após as **Deduções**, que consistem nos impostos incidentes, vendas canceladas e/ou devoluções e descontos incondicionais e/ou abatimentos, a **Receita Líquida** obtida, de forma acumulada, até fevereiro de 2021, foi de R\$ 190.005.311 (cento e noventa milhões, cinco mil, trezentos e onze reais).

Brasil
Rua Major Quedinho, 111 - 18º andar
01050-030 - São Paulo
www.lasproconsultores.com.br
Fone: +55-11-3211-3010
Fax: +55-11-3255-3727

Itália
Edoardo Ricci Avvocati
Via Visconti di Modrone n° 8/10
20122 - Milão
www.edoardoricci.it
Fone: + 39-02 79 47 65
Fax: + 39-02 78 44 97

LASPRO

CONSULTORES

55. Os **Custos** representaram o principal gasto, somando, no primeiro bimestre de 2021, R\$ 168.555.042 (cento e sessenta e oito milhões, quinhentos e cinquenta e cinco mil e quarenta e dois reais), equivalente a 89% da receita líquida auferida nesse mesmo período, sendo 98% atribuído ao custo de produtos vendidos.

56. As **Despesas Operacionais** registraram, no primeiro bimestre de 2021, gastos no montante de R\$ 7.729.672 (sete milhões, setecentos e vinte e nove mil, seiscentos e setenta e dois reais), distribuídos em:

- Desde outubro de 2020, **Despesas Comerciais** mantiveram-se de forma linear. Perfazem, no exercício de 2021, até fevereiro, R\$ 4.702.871 (quatro milhões, setecentos e dois mil, oitocentos e setenta e um reais), dos quais, 68% corresponderam a gastos com fretes e o restante estão relacionados a comissões sobre as vendas.
- **Despesas Administrativas** somaram, de forma acumulada, até fevereiro de 2021, R\$ 4.017.946 (quatro milhões, dezessete mil, novecentos e quarenta e seis reais), dos quais 58% referem-se à contratação de prestadores de serviços e 21% a despesas com pessoal. Ressalta-se crescimento nos gastos administrativos, em dezembro de 2020, em virtude da realização da provisão para PLR.
- **Outras Receitas/Despesas Operacionais** somaram ganhos na importância de R\$ 991.145 (novecentos e noventa e um mil, cento e quarenta e cinco reais) no último bimestre analisado, assim distribuídos:

	Fev/21
Desc tos obtidos	893.455
Desc tos obtidos- Fornecedores	131.885
Receita de clientes	67.762
Desc tos concedidos	(149.794)
Receitas diversas	47.838
	991.145

Brasil
Rua Major Quedinho, 111 - 18º andar
01050-030 - São Paulo
www.lasproconsultores.com.br
Fone: +55-11-3211-3010
Fax: +55-11-3255-3727

Itália
Edoardo Ricci Avvocati
Via Visconti di Modrone n° 8/10
20122 - Milão
www.edoardoricci.it
Fone: + 39-02 79 47 65
Fax: + 39-02 78 44 97

LASPRO CONSULTORES

57. O **Resultado Financeiro** registrou, de forma acumulada, até fevereiro de 2021, R\$ 6.849.468 (seis milhões, oitocentos e quarenta e nove mil, quatrocentos e sessenta e oito reais), assim distribuídos:

	Fev/21
Desp. Conta Garantida	(23.241)
Desp. c/ taxas Adm FIDC	(5.204.927)
	(6.849.468)

58. As **Receitas/Despesas Não Operacionais** representam as participações dos empregados nos lucros, somando, de janeiro a fevereiro de 2021, R\$ 23.420 (vinte e três mil, quatrocentos e vinte reais).

59. O **Resultado do Exercício** de 2021, até fevereiro, resultou em **Lucro Contábil** de R\$ 4.924.238 (quatro milhões, novecentos e vinte e quatro mil, duzentos e trinta e oito reais), em detrimento da receita, que se fez superior a totalidade de dispêndios do mesmo período.

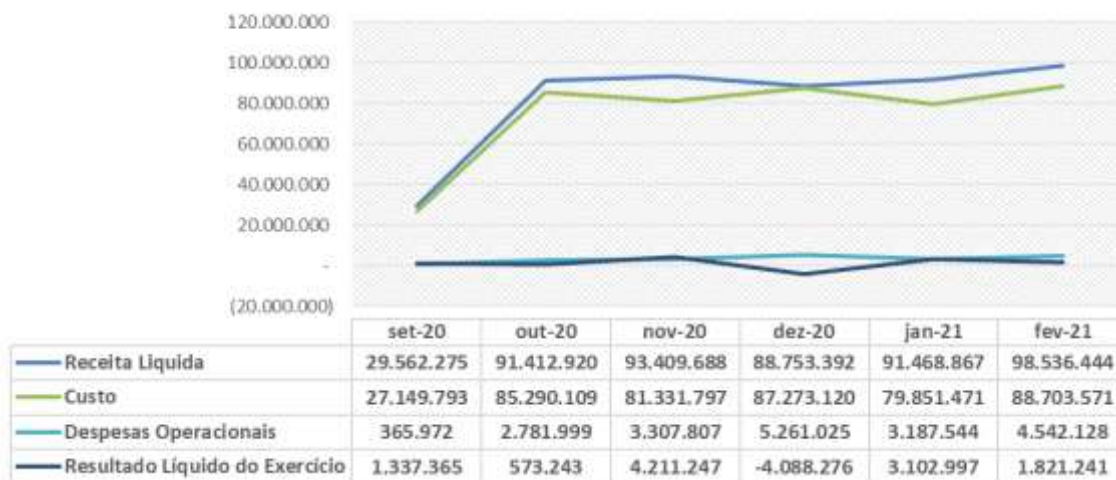
Em R\$ - Mensal							
Demonstração do Resultado em:	set-20	out-20	nov-20	dez-20	jan-21	fev-21	2021
Receita	32.661.524	104.155.542	104.164.511	97.965.000	102.387.236	108.291.655	210.678.891
<i>(-) Deduções</i>	<i>(3.099.249)</i>	<i>(12.742.622)</i>	<i>(10.754.823)</i>	<i>(9.211.608)</i>	<i>(10.918.368)</i>	<i>(9.755.212)</i>	<i>(20.673.580)</i>
Receita Líquida	29.562.275	91.412.920	93.409.688	88.753.392	91.468.867	98.536.444	190.005.311
<i>(-) Custo</i>	<i>(27.149.793)</i>	<i>(85.290.109)</i>	<i>(81.331.797)</i>	<i>(87.273.120)</i>	<i>(79.851.471)</i>	<i>(88.703.571)</i>	<i>(168.555.042)</i>
Lucro Bruto	2.541.145	6.122.811	12.077.892	1.480.272	11.617.396	9.832.872	21.450.269
Despesas Operacionais	(365.972)	(2.781.999)	(3.307.807)	(5.261.025)	(3.187.544)	(4.542.128)	(7.729.672)
<i>(-) Despesas Comerciais</i>	<i>(373.361)</i>	<i>(2.321.230)</i>	<i>(2.363.383)</i>	<i>(2.392.419)</i>	<i>(2.251.452)</i>	<i>(2.451.419)</i>	<i>(4.702.871)</i>
<i>(-) Despesas Administrativas</i>	<i>(7.818)</i>	<i>(1.555.094)</i>	<i>(1.990.150)</i>	<i>(3.846.741)</i>	<i>(1.936.122)</i>	<i>(2.081.824)</i>	<i>(4.017.946)</i>
<i>Outras Receitas/Despesas Operacionais</i>	<i>145.904</i>	<i>1.094.325</i>	<i>1.045.727</i>	<i>978.135</i>	<i>1.000.030</i>	<i>(8.885)</i>	<i>991.145</i>
Resultado Operacional	2.175.173	3.340.812	8.770.085	(3.780.753)	8.429.852	5.290.744	13.720.597
Resultado Financeiro	(55.962)	(2.346.847)	(1.987.134)	(2.800.310)	(3.882.540)	(2.966.928)	(6.849.468)
<i>Receitas/Despesas Financeiras</i>	<i>(57.998)</i>	<i>(2.346.847)</i>	<i>(1.987.134)</i>	<i>(2.800.310)</i>	<i>(3.882.540)</i>	<i>(2.966.928)</i>	<i>(6.849.468)</i>
Receitas/Despesas Não Operacionais	-	(4.681)	(997)	(20.973)	(7.067)	(16.353)	(23.420)
Resultado antes do IRPJ e CSLL	2.119.211	989.283	6.781.955	(6.602.037)	4.540.245	2.307.464	6.847.709
<i>(-) Provisão para IR e CSLL</i>	<i>(781.845)</i>	<i>(416.040)</i>	<i>(2.570.707)</i>	<i>2.513.760</i>	<i>(1.437.248)</i>	<i>(486.223)</i>	<i>(1.923.471)</i>
Resultado Líquido do Exercício	1.337.365	573.243	4.211.247	- 4.088.276	3.102.997	1.821.241	4.924.238

60. Em análise ao resumo da **DRE**, temos:

Brasil
Rua Major Quedinho, 111 - 18º andar
01050-030 - São Paulo
www.lasproconsultores.com.br
Fone: +55-11-3211-3010
Fax: +55-11-3255-3727

Itália
Edoardo Ricci Avvocati
Via Visconti di Modrone n° 8/10
20122 - Milão
www.edoardoricci.it
Fone: + 39-02 79 47 65
Fax: + 39-02 78 44 97

Resumo da DRE - Em R\$



- **Receita Líquida X Custos:** Nota-se que a tendência dos Custos apresentou similaridade com a flutuação da Receita Líquida, indicando que os custos estão diretamente ligados a operação.
- **Receita Líquida X Despesas Operacionais:** As Despesas Operacionais mantiveram-se estáveis, não estando, de maneira geral, relacionada diretamente com a flutuação da Receita Líquida auferida.
- **Receita Líquida X Resultado do Período:** Apesar da estabilidade do Resultado do Período obtido nos últimos meses, não apresentou similaridade com a Receita Líquida. Observa-se, que com exceção de dezembro de 2020, o resultado se fez superavitário por todo o período.

C. Fluxo de Caixa

61. A demonstração do fluxo de caixa apresentou conciliação entre o lucro ou prejuízo líquido apurado, ajustes de itens sem efeito caixa ou operacionais, e variações nos fluxos de caixa decorrentes da operação da empresa, apresentando em fevereiro de 2021:

Brasil
Rua Major Quedinho, 111 - 18º andar
01050-030 - São Paulo
www.lasproconsultores.com.br
Fone: +55-11-3211-3010
Fax: +55-11-3255-3727

Itália
Edoardo Ricci Avvocati
Via Visconti di Modrone n° 8/10
20122 - Milão
www.edoardoricci.it
Fone: + 39-02 79 47 65
Fax: + 39-02 78 44 97

LASPRO CONSULTORES

AGROFOODS BRASIL ALIMENTOS S.A

CNPJ(MF): 38.081.947/0001-47

Demonstrativo do Fluxo de caixa e Equivalentes a caixa fev/21

Fluxo de Caixa das Atividades Operacionais

Lucro(Prejuízo) Líquido do Exercício	1.821.241
(-/+ Depreciação e Amortizações	12.842
(-/+ Aumento/Diminuição em Clientes	7.781.396
(-/+ Aumento/Diminuição em Estoques	(12.908.135)
(-/+ Aumento em Despesas Antecipadas	(21.158)
(-/+ Aumento/Diminuição em Outros Créditos	(3.047.950)
(-/+ Aumento em Impostos a Recuperar	(2.989.491)
(-/+ Aumento/Diminuição em Adiantamentos a Terceiros	(665.537)
(-/+ Aumento de Fornecedores	12.139.412
(-/+ Aumento em Tributos a Pagar	656.156
(-/+ Aumento em Obrigações Trabalhistas	442.898
(-/+ Aumento em Outras Obrigações	211.097
(-/+ Aumento em Adiantamentos de Clientes	(2.342.357)
(-/+ Aumento em Outras Provisões	68.690
(-/+ Aumento em Vendas p/Entrega Futura	-
Caixa Líquido Gerado pelas Atividades Operacionais	1.159.104

Aquisição de Imobilizado	(629.590)
Aumento de Capital	-
Caixa Líquido Geral Pelas Atividades de Investimento	(629.590)

Fluxo de Caixas das Atividades de Financiamento

(-/+ Aumento em empréstimos e Financiamento	(123.756)
Caixa Líquido Gerado Pelas Atividades de Financiamento	(123.756)

Aumento Líquido Gerado pelas Atividades	405.758
--	----------------

Saldo Inicial de Disponível	2.729.558
saldo Final de Disponível	3.135.316
Varição no Disponível	405.758

- O caixa líquido proveniente das atividades operacionais resultou em saídas de R\$ 674.979 (seiscentos e setenta e quatro mil, novecentos e setenta e nove reais), apuradas a partir da variação dos grupos operacionais do ativo e do passivo.
- O fluxo de caixa das atividades de investimentos resultou em saídas de R\$ 629.590 (seiscentos e vinte e nove mil, quinhentos e noventa reais), decorrente da movimentação do imobilizado.
- O fluxo de caixa das atividades de financiamento resultou em saídas de R\$ 123.756 (cento e vinte e três mil, setecentos e cinquenta e seis reais), em detrimento aos empréstimos e financiamentos.

Brasil
Rua Major Quedinho, 111 - 18º andar
01050-030 - São Paulo
www.lasproconsultores.com.br
Fone: +55-11-3211-3010
Fax: +55-11-3255-3727

Itália
Edoardo Ricci Avvocati
Via Visconti di Modrone n° 8/10
20122 - Milão
www.edoardoricci.it
Fone: + 39-02 79 47 65
Fax: + 39-02 78 44 97

- Após os ajustes de efeitos não caixa ocorridos na apuração do resultado, a **AGROFOODS BRASIL ALIMENTOS** finda o mês de fevereiro de 2021 com aumento líquido de caixa e equivalentes de caixa de R\$ 405.758 (quatrocentos e cinco mil, setecentos e cinquenta e oito reais).

D. Funcionários

62. Foram disponibilizados, referente a fevereiro de 2021:

- Orlândia: comprovantes de transferências bancárias efetuadas a funcionários referente ao pagamento de férias e rescisão, protocolo de conectividade social, provisão de férias e 13º salário, folha de pagamento.
- Pirapozinho: comprovantes de transferências bancárias efetuadas a funcionários referente ao pagamento de férias e rescisão, protocolo de conectividade social, provisão de férias e 13º salário, folha de pagamento.
- Matriz: comprovantes de transferências bancárias efetuadas a funcionários referente ao pagamento de férias, protocolo de conectividade social, provisão de férias e 13º salário, folha de pagamento.

63. A **AGROFOODS BRASIL ALIMENTOS** encerrou o mês de fevereiro de 2021, com 361 (trezentos e sessenta e um) funcionários, apontando redução de 2 (dois) colaboradores, em relação ao quadro apresentando em janeiro de 2021.

LASPRO CONSULTORES

UNIDADE PIRAPOZINHO	Admissão	Transferencia	Demissão	Saldo
set/20	-	-	-	-
out/20	-	101	8	93
nov/20	-	-	1	92
dez/20	2	-	17	77
jan/21	1	-	7	71
fev/21	-	1	15	55
UNIDADE ORLANDIA	Admissão	Transferencia	Demissão	Saldo
set/20	-	-	-	-
out/20	18	255	7	266
nov/20	3	-	4	265
dez/20	9	-	2	272
jan/21	7	-	10	269
fev/21	22	1	9	283
UNIDADE MATRIZ	Admissão	Transferencia	Demissão	Saldo
nov/20	1	21	-	22
jan/21	1	-	-	23
fev/21	-	-	-	23
Total				361

E. Impostos

64. Foram disponibilizados os seguintes documentos período analisado:

- Apuração de ICMS, IPI, PIS e COFINS;
- SPED;
- Comprovante do ISS.

III. DO PLANO DE RECUPERAÇÃO JUDICIAL

65. O **GRUPO** obteve a concessão do pedido de recuperação judicial em 04 de agosto de 2017, tendo a homologação do Plano Originário acostados às fls. 2954/2998, nos autos da Recuperanda **FAS EMPREENDIMENTOS E INCORPORAÇÃO**. Em 08 de julho de 2019, houve a aprovação pela maioria dos credores do **GRUPO** do 1º Modificativo ao Plano de Recuperação Judicial, o qual restou homologado em 07 de agosto de 2019 por meio da decisão de fls. 4378/4383 dos autos da Recuperanda **FAS EMPREENDIMENTOS E INCORPORAÇÃO**.

Brasil
Rua Major Quedinho, 111 - 18º andar
01050-030 - São Paulo
www.lasproconsultores.com.br
Fone: +55-11-3211-3010
Fax: +55-11-3255-3727

Itália
Edoardo Ricci Avvocati
Via Visconti di Modrone n° 8/10
20122 - Milão
www.edoardoricci.it
Fone: + 39-02 79 47 65
Fax: + 39-02 78 44 97

LASPRO

CONSULTORES

- O 1º Modificativo previa a alienação das UPIs (Unidade Produtiva Isolada) Pirapozinho e Santo Anastácio por meio de leilão eletrônico, cujos recursos obtidos seriam destinados a recomposição do caixa das Recuperandas e contribuição para o pagamento do Plano de Recuperação Judicial; e,
- O item XI da Cláusula 4.1. do 1º Modificativo prevê que na hipótese de não concretização da venda das UPIs (Unidade Produtiva Isolada) designar-se-ia nova assembleia geral de credores no prazo de 60 dias para a deliberação sobre os procedimentos de alienação das UPIs, (Unidade Produtiva Isolada).

66. Em Assembleia Geral de Credores, realizada em 20 de agosto de 2020, ficou estabelecida a apresentação do 2º Modificativo do Plano de Recuperação Judicial, contemplando os procedimentos para nova tentativa de alienação das UPIs (Unidade Produtiva Isolada), sendo protocolado em 18 de setembro de 2020.

67. Houve ainda, naquela oportunidade, a ratificação da criação da subsidiária integral AGROFOODS BRASIL ALIMENTOS S/A, a qual foi autorizada pelo Juízo Recuperacional, por meio de decisão de fls. 8.455/8.457 do processo nº 1068954-53.2015.8.26.0100 (Recuperação Judicial de Sina Indústria de Alimentos Ltda).

68. Em 12 de janeiro de 2021 os trabalhos assembleares foram, novamente, suspensos, oportunidade na qual os credores estabeleceram que eventual modificativo deveria ser protocolado em até 02 de março de 2021.

69. Em 16 de março de 2021, em continuação à segunda convocação, os credores aprovaram nova suspensão, com retorno dos trabalhos em 16 de junho de 2021 e apresentação de eventual modificativo até o dia 14 de maio de 2021 nos autos da recuperação judicial.

Brasil
Rua Major Quedinho, 111 - 18º andar
01050-030 - São Paulo
www.lasproconsultores.com.br
Fone: +55-11-3211-3010
Fax: +55-11-3255-3727

Itália
Edoardo Ricci Avvocati
Via Visconti di Modrone nº 8/10
20122 - Milão
www.edoardoricci.it
Fone: + 39-02 79 47 65
Fax: + 39-02 78 44 97

70. Em cumprimento, as Recuperandas apresentaram, no dia 14/05/2021, a última versão do 2º Modificativo ao Plano de Recuperação Judicial (fls. 5.097/5.306 dos autos nº 1062847-56.2016.8.26.0100 – processo piloto), no qual possui as principais disposições:

71. **Pagamento para a Classe II:** A proposta consiste no pagamento de forma igualitária dos créditos em 120 (cento e vinte) parcelas mensais e sucessivas, sem a incidência de qualquer deságio sobre o valor de face e sem carência, com vencimento da primeira parcela em 30 (trinta) dias após a Publicação da Decisão que homologar o 2º Modificativo ao PRJ (“Data de Homologação Judicial do 2º Modificativo ao PRJ”).

72. Os créditos desta classe serão corrigidos a uma taxa simples de 4% (quatro inteiros por cento) ao ano a partir da Data de Homologação Judicial do 2º Modificativo ao PRJ. 2.3. Será facultado aos credores com garantia real a utilização do seu crédito, em conjunto com demais credores ou das demais classes ou isoladamente, sem qualquer deságio, para oferecimento de lances para aquisição das UPIs Bauru e/ou Pirapozinho, nos termos da cláusula 3.

73. **Pagamento para a Classe III e IV:** Os Credores Quirografários e Credores Micro Empresa e Empresa de Pequeno Porte receberão os seus créditos com deságio mínimo de 50% (cinquenta inteiros por cento), com o produto obtido na alienação judicial da UPI PIRAPOZINHO e da UPI BAURU (“UPIs”), que será distribuído aos Credores Quirografários e Credores Micro Empresa e Empresa de Pequeno Porte de forma pro rata e proporcional respeitadas as condições estabelecidas na cláusula 3.2.

74. **Alienação das UPI's:** As alienações das UPI's serão realizadas nos termos dos arts. 60 e 142 da LFRE, por meio de leilão eletrônico. Em qualquer caso, a alienação será feita ao proponente que ofertar o melhor preço, nos termos da LFRE, atendidas as demais condições previstas no PRJ.

IV. PENDÊNCIAS

75. Esta Administradora Judicial continua no aguardo dos esclarecimentos reportados abaixo:

- **Retenção de Duplicatas:** em junho de 2020, houve a baixa integral, no valor de R\$ 1.620.897 (um milhão, seiscentos e vinte mil, oitocentos e noventa e sete reais), cuja contrapartida ocorreu na rubrica de Bloqueios Judiciais (Ativo Não Circulante).

76. Acrescenta-se:

- Maiores esclarecimentos sobre a redução nas alíneas: máquinas, equipamentos e instalações e equipamentos de informática e telefonia, alocadas no Imobilizado, que somaram, em fevereiro de 2021, R\$ 7.790 (sete mil, setecentos e noventa reais). Nota-se que não há evidência contábil de ganho ou perda com venda de ativo imobilizado nesse período.

V. CONCLUSÃO

77. A análise das informações disponibilizadas, apontou que a **SINA INDÚSTRIA DE ALIMENTOS** manteve sua operação de vendas, até setembro de 2020, onde, observa-se que o resultado mensal se fez positivo no primeiro bimestre de 2021, em detrimento a receita com aluguel de equipamentos que se fez superior a totalidade de dispêndios do mesmo período.

78. A subsidiária **AGROFOODS BRASIL ALIMENTOS** vem auferindo receitas superiores aos gastos realizados nos últimos meses, refletindo nos resultados positivos auferidos. Além disso, registrou, no primeiro bimestre de

2021, crescimento de 4% na comercialização⁶ dos seus produtos e serviços, em relação ao último bimestre de 2020, superando as expectativas da indústria de alimentos, anunciada pela ABIA – Associação Brasileira da Indústria de Alimentos⁷, em 24 de fevereiro de 2021:

“Considerando uma recuperação econômica gradual do país, associada à capacidade de o Brasil vacinar parte significativa da população, de modo a controlar a contaminação de Covid-19, a estimativa da indústria de alimentos é de crescimento acima de 3% das vendas reais em 2021. Para o Food Service (alimentação preparada fora do lar), que foi um dos setores mais atingidos pela pandemia, a estimativa é fechar o ano com um movimento de recuperação, podendo chegar a 30% de participação nas vendas totais da indústria, próximo ao patamar de 2019. Nesse sentido, 2021 ainda será um ano de transição.”

79. Ressaltam-se ganhos relativos à venda de ativo imobilizado a parte relacionada, em potencial contrariedade aos artigos 64 e 66, da Lei 11.101/2005, no que se refere ao reconhecimento de receitas advindas da baixa de imobilizado, ocorrido no exercício de 2020, até agosto.

VI. DO ENCERRAMENTO

80. Essa Administradora informa que toda a documentação verificada para a elaboração do presente relatório encontra-se a disposição dos interessados, mediante agendamento prévio.

⁶ As empresas atuam na linha de produtos voltada para o transformador de alimentos (FOOD SERVICE), sendo especiais para padarias, restaurantes, confeitarias, entre outros. Além de parcerias com indústrias de alimentos e químicas, através do fornecimento de insumos e produtos.

⁷ <https://abia.org.br/noticias/abia-anuncia-resultados-do-setor-em-2020-em-coletiva-de-imprensa>

LASPRO

CONSULTORES

81. Sendo o que tinha para o momento, este Administrador Judicial se coloca a inteira disposição de Vossa Excelência, da Recuperanda, dos credores, bem como do ilustre representante do Ministério Público para quaisquer esclarecimentos que se façam necessários.

Termos em que, pede deferimento.

São Paulo, 21 de maio de 2021.



LASPRO CONSULTORES LTDA.
Administradora Judicial
Oreste Nestor de Souza Laspro
OAB/SP n° 98.628

Brasil
Rua Major Quedinho, 111 - 18º andar
01050-030 - São Paulo
www.lasproconsultores.com.br
Fone: +55-11-3211-3010
Fax: +55-11-3255-3727

Itália
Edoardo Ricci Avvocati
Via Visconti di Modrone n° 8/10
20122 - Milão
www.edoardoricci.it
Fone: + 39-02 79 47 65
Fax: + 39-02 78 44 97