



**EXCELENTÍSSIMO SENHOR DOUTOR JUIZ DE DIREITO DA 01ª VARA DE
FALÊNCIAS E RECUPERAÇÕES JUDICIAIS DO FORO CÍVEL CENTRAL DA
COMARCA DA CAPITAL DO ESTADO DE SÃO PAULO - SP**

Recuperação Judicial

Autos nº 0039848-63.2015.8.26.0100

LASPRO CONSULTORES LTDA., neste ato representada pelo **DR. ORESTE NESTOR DE SOUZA LASPRO**, nomeada Administradora Judicial nos autos da Recuperação Judicial em epígrafe, requerida por **SINA INDÚSTRIA DE ALIMENTOS LTDA.**, vem respeitosamente, à presença de Vossa Excelência, com fulcro no artigo 22, II, alíneas “a” e “c” da Lei nº 11.101/2005 apresentar **Relatório das Atividades da Recuperanda**, referente ao período de **janeiro a fevereiro de 2022**.



72.768.1 CT | MM|RJ2 AC|RC
Fone: +55 11 3211-3010 / Fax: +55 11 3255-3727
R. Major Quedinho, 111 - 18º andar • Centro
01050-030 • São Paulo/SP
lasproconsultores.com.br



Fone: + 39-02 79 47 65 / Fax: + 39-02 78 44 97
Via Visconti di Modrone nº 8/10
20122 • Milão/Itália
edoardoricci.it



LASPRO

CONSULTORES

Sumário

I.	INTRODUÇÃO.....	3
I.1.	QUADRO SOCIETÁRIO.....	5
I.2.	ENDEREÇOS - FILIAIS.....	6
II.	DA SITUAÇÃO ECONÔMICO-FINANCEIRA.....	7
II.1.	SINA INDÚSTRIA DE ALIMENTOS LTDA.....	7
A.	Balanço Patrimonial.....	8
B.	Demonstração do Resultado do Exercício.....	18
C.	Fluxo de Caixa.....	19
D.	Funcionários.....	20
E.	Impostos.....	22
II.2.	AGROFOODS BRASIL ALIMENTOS S/A.....	23
A.	Balanço Patrimonial.....	23
B.	Demonstração do Resultado do Exercício.....	33
C.	Fluxo de Caixa.....	36
D.	Funcionários.....	37
E.	Impostos.....	38
III.	CRONOGRAMA PROCESSUAL.....	39
IV.	DO PLANO DE RECUPERAÇÃO JUDICIAL.....	39
V.	PENDÊNCIAS.....	41
VI.	CONCLUSÃO.....	42
VII.	DO ENCERRAMENTO.....	44



72.768.1 CT | MM|RJ2 AC|RC

Fone: +55 11 3211-3010 / Fax: +55 11 3255-3727

R. Major Quedinho, 111 - 18º andar • Centro

01050-030 • São Paulo/SP

lasproconsultores.com.br



Fone: + 39-02 79 47 65 / Fax: + 39-02 78 44 97

Via Visconti di Modrone n° 8/10

20122 • Milão/Itália

edoardoricci.it



I. INTRODUÇÃO

1. A empresa **SINA INDÚSTRIA DE ALIMENTOS LTDA.** atua no setor alimentício e químico, atendendo ao mercado nacional e internacional, possuindo *expertise* no esmagamento de grãos, produção de derivados e produção de formulações especiais para indústria, varejo e *food service*, estando representada pelas seguintes unidades:

- **Matriz:** tem como objetivo social o comércio de produtos alimentícios, seus derivados e transporte.
- **Filial em Bauru:** tem como objetivo social o comércio, industrialização e esmagamento de soja, milho, girassol, algodão, óleos vegetais, farelos, produtos para ração animal e armazenagem própria e armazenagem de terceiros, indústria extrativa, industrialização e esmagamento para terceiros e transporte e fabricação de alimentos preparados para animais.
- **Filial em Orlandia:** tem como objetivo social o comércio, industrialização e esmagamento de soja, milho, girassol, algodão, óleo vegetais, farelos, produtos para ração animal, armazenagem própria e armazenagem de terceiros, refino de gorduras e óleos vegetais, indústria extrativa, industrialização e esmagamento para terceiros e transporte.
- **Filial em Pirapozinho:** tem como objetivo social a fabricação de margarina e outras gorduras vegetais e de óleos não-comestíveis de animais; fabricação de sorvetes e outros gelados comestíveis; comércio atacadista de outros produtos químicos e petroquímicos; fabricação de aditivos de uso industrial, óleos vegetais refinados, cosméticos, produtos de perfumaria e de higiene pessoal, ração animal, sabões e detergentes sintéticos, além de depósitos de mercadorias para terceiros; fabricação de produtos químicos orgânicos não especificados anteriormente.



72.768.1 CT| MM|RJ2 AC|RC
 Fone: +55 11 3211-3010 / Fax: +55 11 3255-3727
 R. Major Quedinho, 111 - 18º andar • Centro
 01050-030 • São Paulo/SP
lasproconsultores.com.br



Fone: + 39-02 79 47 65 / Fax: + 39-02 78 44 97
 Via Visconti di Modrone n° 8/10
 20122 • Milão/Itália
edoardoricci.it



2. Aos 13 de julho de 2015, ingressou com pedido de Recuperação Judicial, alegando que a “pirotécnica Operação Yellow da Fazenda Estadual” teve grave impactos em sua atividade empresarial, fato esse que gerou insegurança junto aos seus parceiros comerciais e clientes. Além disso, destaca a medida cautelar nº 1057385-55.2015.8.26.0100 ajuizada pelo Itaú Unibanco objetivando o arresto do recebíveis junto aos seus clientes, quando criou um contexto de inconstância no que se refere aos seus recebíveis em caixa. O deferimento do pedido de recuperação judicial ocorreu em 04 de agosto 2015.

3. Em 19 de junho de 2020, a **SINA INDÚSTRIA** ingressou com pedido para criação imediata de subsidiária integral da Recuperanda (fls. 8.423/8.430) para viabilizar a continuidade das atividades do **GRUPO SINA/FAS**, bem como possibilitar o cumprimento do Plano de Recuperação Judicial, esclarecendo que a integralidade do resultado operacional seria convertida para a manutenção das atividades e obrigações oriundas do plano. Tal pedido decorre da decisão proferida nos autos da ação autuada sob o nº 1011360-71.2015.8.26.0071, em que determina a cassação das inscrições estaduais da Recuperanda. Em 25 de junho de 2020, sob fls. 8.455/8.457, houve decisão favorável à constituição da subsidiária integral, condicionada às seguintes medidas:

- Integração da subsidiária integral a ser constituída ao processo de reestruturação do **GRUPO SINA/FAS**, submetendo-se aos efeitos da Recuperação Judicial e ao poder de fiscalização do Juízo Recuperacional, da Administradora Judicial e dos credores;



72.768.1 CT| MM|RJ2 AC|RC
 Fone: +55 11 3211-3010 / Fax: +55 11 3255-3727
 R. Major Quedinho, 111 - 18º andar • Centro
 01050-030 • São Paulo/SP
 lasproconsultores.com.br



Fone: + 39-02 79 47 65 / Fax: + 39-02 78 44 97
 Via Visconti di Modrone nº 8/10
 20122 • Milão/Itália
 edoardoricci.it



LASPRO

CONSULTORES

- Não exista, direta ou indiretamente, a transferência de ativos para pessoa jurídica fora do processo de recuperação judicial do **GRUPO SINA/FAS** ou de modo que se atente contra os credores;
- O faturamento da subsidiária integral esteja integralmente atrelado ao processo de recuperação judicial do **GRUPO SINA/FAS**; e,
- A subsidiária integral não gere despesas adicionais de qualquer natureza.
 - Com data de abertura em 13 de agosto de 2020, a subsidiária integral da Recuperanda, constituída sob denominação de **AGROFOODS BRASIL ALIMENTOS S/A** ficou inoperante até 18 de setembro de 2020, quando foi levada a efeito a determinação da cassação da inscrição estadual da **SINA INDÚSTRIA DE ALIMENTOS**, o que acarretou a necessidade de início das operações, passando a exercer o seu principal objeto social: a comercialização, industrialização e esmagamento de grãos, produtos para ração animal, armazenagem própria e armazenagem de terceiros, refino de gorduras e óleos vegetais, indústria extrativa, industrialização e esmagamento para terceiros e transporte.

I.1. QUADRO SOCIETÁRIO

4. A SINA INDÚSTRIA DE ALIMENTOS LTDA.,

inscrita no CNPJ 10.156.658/0001-40, com sede na Rua Doutor Flaquer, nº 45 – Paraíso – São Paulo – SP – CEP: 04006-010, sendo:

- O capital social da empresa é de R\$ 100.000 (cem mil reais), divididos em 100.000 (cem mil) quotas no valor nominal unitário de R\$ 1,00 (um real) cada uma, totalmente integralizado em moeda corrente do País, distribuídas da seguinte forma entre os sócios quotistas:

72.768.1 CT| MM|RJ2 AC|RC



Fone: +55 11 3211-3010 / Fax: +55 11 3255-3727
R. Major Quedinho, 111 - 18º andar • Centro
01050-030 • São Paulo/SP
lasproconsultores.com.br



Fone: + 39-02 79 47 65 / Fax: + 39-02 78 44 97
Via Visconti di Modrone nº 8/10
20122 • Milão/Itália
edoardoricci.it

Sócio	Quotas	%	R\$
Holerd S/A	99.900	99,90%	99.900
Marcilio Mendes Ferreira	100	0,10%	100
	100.000	100,00%	100.000

5. A **AGROFOODS BRASIL ALIMENTOS S/A**, sociedade por ações de capital fechado, com 100% do seu capital social detido pela **SINA INDÚSTRIA DE ALIMENTOS**, inscrita no CNPJ 38.081.947/0001-47, com sede na Avenida 7, nº 2300, sala 8 – Jardim Teixeira – Orlandia – SP – CEP: 14620-000. Suas atividades tiveram início em 18 de setembro de 2020

- O capital social da **AGROFOODS BRASIL ALIMENTOS** é de R\$ 5.000.000 (cinco milhões de reais), dividido em 5.000.000 (cinco milhões) de ações ordinárias, nominativas, com valor de R\$ 1 (um real) cada. Ademais, o capital de giro é composto de matérias-primas adquiridas de fornecedores, cujo pagamento ocorre a longo prazo, aproximadamente 60 (sessenta) dias, sendo que o prazo médio para recebimento da comercialização dos produtos decorre, em média, de 30 (trinta) dias.

I.2. ENDEREÇOS - FILIAIS

6. A **SINA INDÚSTRIA DE ALIMENTOS**, possui filiais nos seguintes endereços:



72.768.1 CT | MM|RJ2 AC|RC
Fone: +55 11 3211-3010 / Fax: +55 11 3255-3727
R. Major Quedinho, 111 - 18º andar • Centro
01050-030 • São Paulo/SP
lasproconsultores.com.br



Fone: + 39-02 79 47 65 / Fax: + 39-02 78 44 97
Via Visconti di Modrone nº 8/10
20122 • Milão/Itália
edoardoricci.it

Filiais

Rua Felicissimo Antônio Pereira, 11-87 - Jd. Eugenia - Bauru - SP - CEP: 17054-015

Avenida Sete, nº 2300 - Centro - Orlandia - SP - CEP: 14620-000

Via de Acesso Nadir Flavia de Medeiros, s/n - Vila São Francisco - Pirapozinho - SP - CEP: 19200-00

II. DA SITUAÇÃO ECONÔMICO-FINANCEIRA

7. Cabe observar que a Recuperanda é a responsável pelo fornecimento das informações acerca de suas atividades contempladas neste Relatório, inclusive sob as penas do artigo 171, da Lei 11.101/05.

8. A situação operacional é apresentada a partir dos documentos solicitados à Recuperanda conforme Termo de Diligência: **(A)** Balanço Patrimonial; **(B)** Demonstração do Resultado do Exercício; **(C)** Fluxo de Caixa; **(D)** Funcionários; e, **(E)** Impostos.

9. As informações que seguem foram compiladas dos balancetes mensais disponibilizados pela Recuperanda, de setembro de 2021, já apresentado em relatório anterior, a fevereiro de 2022.

II.1. SINA INDÚSTRIA DE ALIMENTOS LTDA

10. Inicialmente, ressalta-se que, em razão da determinação da cassação da inscrição estadual da **SINA INDUSTRIA DE ALIMENTOS**, a operação de vendas passou a ser realizada pela subsidiária **AGROFOODS BRASIL ALIMENTOS**, a partir de setembro de 2020.

72.768.1 CT | MM|RJ2 AC|RC



Fone: +55 11 3211-3010 / Fax: +55 11 3255-3727
R. Major Quedinho, 111 - 18º andar • Centro
01050-030 • São Paulo/SP
lasproconsultores.com.br



Fone: + 39-02 79 47 65 / Fax: + 39-02 78 44 97
Via Visconti di Modrone nº 8/10
20122 • Milão/Itália
edoardoricci.it



A. Balanço Patrimonial

11. Os **Ativos**, em constante movimentação nos últimos seis meses, somam, em fevereiro de 2022, R\$ 245.827.745 (duzentos e quarenta e cinco milhões, oitocentos e vinte e sete mil, setecentos e quarenta e cinco reais), dos quais 64% (sessenta e quatro por cento) estão alocados no ativo circulante e ativo não circulante, na rubrica **Outros Créditos**, equivalendo a R\$ 158.444.870 (cento e cinquenta e oito milhões, quatrocentos e quarenta e quatro mil, oitocentos e setenta reais).

- A rubrica comporta, principalmente, o Adiantamento a Fornecedores na monta próxima de R\$ 66 milhões (sessenta e seis milhões de reais), somados a: Compra para Entrega Futura¹, Adiantamento Partes Relacionadas, Mútuos SINA EXPORTAÇÃO, Mútuos FAS, Outras Contas a Receber, Créditos a Receber – PF, Depósitos Judiciais Trabalhistas e Bloqueios Judiciais.
 - Os valores de **Mútuo - FAS EMPRENDIMENTOS E INCORPORAÇÃO**, somam R\$ 23.430.914 (vinte e três milhões, quatrocentos e trinta mil, novecentos e quatorze reais), reconhecido, em fevereiro de 2020, sendo a **SINA INDÚSTRIA DE ALIMENTOS** a fonte pagadora, quando não iniciaram a apropriação mensal, decorrente da liquidação da dívida, no valor aproximado de R\$ 125.000 (cento e vinte e cinco mil reais).
 - Em dezembro de 2021, foi escriturado o valor de R\$ 49.876.638 (quarenta e nove milhões, oitocentos e setenta e seis mil, seiscentos

¹ Conforme explicação da Recuperanda: as *compras para entrega futura, estão dentro do prazo de recebimento acordado, porém devido o processo de INAPTIDÃO das I.E dos estabelecimentos da Sina Industria, os fornecedores estão impedidos de efetivarem as entregas programadas.*

72.768.1 CT| MM|RJ2 AC|RC



Fone: +55 11 3211-3010 / Fax: +55 11 3255-3727
R. Major Quedinho, 111 - 18º andar • Centro
01050-030 • São Paulo/SP
lasproconsultores.com.br



Fone: + 39-02 79 47 65 / Fax: + 39-02 78 44 97
Via Visconti di Modrone n° 8/10
20122 • Milão/Itália
edoardoricci.it



e trinta e oito reais), referentes a mútuo constituído junto a empresa **SINA EXPORTAÇÃO**.

12. Com crescimento de 3% (três por cento) em janeiro de 2022, indicando a aquisição de máquinas, equipamentos e instalações, o **Imobilizado** deteve, R\$ 100.710.216 (cem milhões, setecentos e dez mil, duzentos e dezesseis reais), onde, após a apropriação da depreciação do último bimestre, que decresce os bens em 49% (quarenta e nove por cento), resta, em fevereiro de 2022, saldo do líquido de R\$51.571.445 (cinquenta e um milhões, quinhentos e setenta e um mil, quatrocentos e quarenta e cinco reais).

13. A partir do mês de setembro de 2020, os recebíveis de **Cientes** apresentaram constante redução refletindo o encerramento das operações de vendas. Permanece sem movimentação no primeiro bimestre de 2022, refletido pelo saldo de R\$ 46.328.025 (quarenta e seis milhões, trezentos e vinte e oito mil e vinte e cinco reais), devidamente suportado pelo relatório de Contas a Receber. Os principais montantes em aberto são devidos pelas empresas: POLIFRIGOR S/A INDUSTRIA E COMERCIO DE ALIMENTOS, OLAM AGROINDUSTRIA EIRELLI, FERTIL SOLOCOM IMP E EXP DE CEREAIS, TRIANGULO ALIMENTOS LTDA, ORTED OLEOS VEGETAIS LTDA, Q-ALIMENTARE COMERCIO IMPORTAÇÃO E EXPORTAÇÃO, COOP. AGROP. DO SUDOESTE MINEIRO, VIDA ALIMENTOS LTDA, DUETOS AGROCOMMODITIES LTDA, PODENSAC AGROINDUSTRIAL LTDA e W.E. COMERCIO DE CEREAIS LTDA.

- Assim, após a dedução da **Estimativa de Perdas de Créditos**, relativa às prováveis perdas no recebimento de vendas, resta recebíveis líquidos



72.768.1 CT| MM|RJ2 AC|RC
Fone: +55 11 3211-3010 / Fax: +55 11 3255-3727
R. Major Quedinho, 111 - 18º andar • Centro
01050-030 • São Paulo/SP
lasproconsultores.com.br



Fone: + 39-02 79 47 65 / Fax: + 39-02 78 44 97
Via Visconti di Modrone n° 8/10
20122 • Milão/Itália
edoardoricci.it



no montante de R\$ 10.150.580 (dez milhões, cento e cinquenta mil, quinhentos e oitenta reais), em fevereiro de 2022.

14. Os **Impostos a Recuperar** somam, em fevereiro de 2022, R\$ 20.563.385 (vinte milhões, quinhentos e sessenta e três mil, trezentos e oitenta e cinco reais), distribuídos, em maior parte, ao ICMS e o restante ao COFINS, PIS, IRPJ e CSLL.

- Nota-se, no último semestre, constante e gradativa redução, o que indica, que parte dos impostos, são pagos via compensação de crédito.

15. Os **Estoques** apresentaram relevante redução, em dezembro de 2021, totalizando R\$ 290.788 (duzentos e noventa mil, setecentos e oitenta e oito reais), devidamente suportado por relatório complementar. Nos meses subsequentes não houve movimentação na rubrica, permanecendo com o saldo inalterado até fevereiro de 2022.

16. As **Despesas Antecipadas** alocam os aluguéis e outros custos e despesas, ambos pagos antecipadamente, somando, em fevereiro de 2022, R\$ 2.671.096 (dois milhões, seiscentos e setenta um mil e noventa e seis reais).

- Nota-se nos balancetes de verificação, movimentações que indicam a apropriação dos valores em contas de despesa.

17. A rubrica de **Caixa e Equivalentes de Caixa** é composta por caixa, conta corrente, aplicações financeiras e numerários em trânsito. Nos últimos seis meses, houve constante movimentação nos saldos da rubrica, no entanto, não expressivas, totalizando, em fevereiro de 2022, R\$

72.768.1 CT| MM|RJ2 AC|RC



Fone: +55 11 3211-3010 / Fax: +55 11 3255-3727
R. Major Quedinho, 111 - 18º andar • Centro
01050-030 • São Paulo/SP
lasproconsultores.com.br



Fone: + 39-02 79 47 65 / Fax: + 39-02 78 44 97
Via Visconti di Modrone n° 8/10
20122 • Milão/Itália
edoardoricci.it



229.458 (duzentos e vinte e nove mil, quatrocentos e cinquenta e oito reais).
 Observa-se que os recursos mantidos em conta corrente, distribuídos em diversas Instituições Financeiras, representaram quase a totalidade do saldo contábil no último semestre, sendo também o responsável pela variação mensal da rubrica nesse período, conforme ilustrado no quadro abaixo:

Em R\$

Mês	Disponibilidades - Banco conta movimento			
	Saldo Inicial	Entradas	Saídas	Saldo Final
set/21	262.812	2.266.807	(2.278.218)	251.401
out/21	251.401	2.059.520	(2.072.114)	238.806
nov/21	238.806	2.276.360	(2.274.874)	240.292
dez/21	240.292	2.218.905	(2.236.106)	223.090
jan/22	223.090	1.822.378	(1.825.535)	219.934
fev/22	219.934	1.759.324	(1.750.781)	228.477

- A principal instituição financeira é o Banco Itaú, a qual possui maior volume das operações. Foram disponibilizados o livro razão, juntamente ao controle financeiro e/ou extratos bancários para validação dos saldos contábeis.

Em R\$

Balanco Patrimonial em:	set-21	out-21	nov-21	dez-21	jan-22	fev-22
ATIVO	204.780.206	205.440.299	210.889.361	245.912.586	248.925.726	245.827.745
Circulante	73.531.991	73.936.213	75.892.065	62.801.918	63.290.956	61.479.812
Caixa e Equivalentes de Caixa	252.381	239.786	241.272	224.071	220.914	229.458
Clientes	44.872.623	44.871.152	46.332.516	46.328.025	46.328.025	46.328.025
(-) Estimativa de Perdas em Créditos	36.177.446	36.177.446	36.177.446	36.177.446	36.177.446	36.177.446
Impostos a Recuperar	20.758.641	20.642.350	20.582.046	20.565.639	20.563.385	20.563.385
Estoques	7.580.482	7.547.930	7.515.786	290.788	290.788	290.788
Despesas Antecipadas	2.738.900	2.282.407	2.241.554	2.428.701	2.720.786	2.671.096
Outros Créditos	33.506.410	34.530.033	35.156.337	29.142.139	29.344.503	27.574.507
Não Circulante	131.248.214	131.504.086	134.997.296	183.110.669	185.634.770	184.347.933
Outros Créditos	80.184.692	80.361.875	80.534.505	130.554.067	130.704.798	130.870.363
Investimento	930.856	1.315.379	4.849.805	3.157.464	3.144.680	1.906.125
Imobilizado/Intangível	50.132.666	49.826.832	49.612.986	49.399.138	51.785.291	51.571.445
Bens em uso	98.225.400	98.127.614	98.121.815	98.116.015	100.710.216	100.710.216
(-) Depr./Amort. Acumulada	48.092.734	48.300.782	48.508.829	48.716.877	48.924.925	49.138.771

72.768.1 CT| MM|RJ2 AC|RC

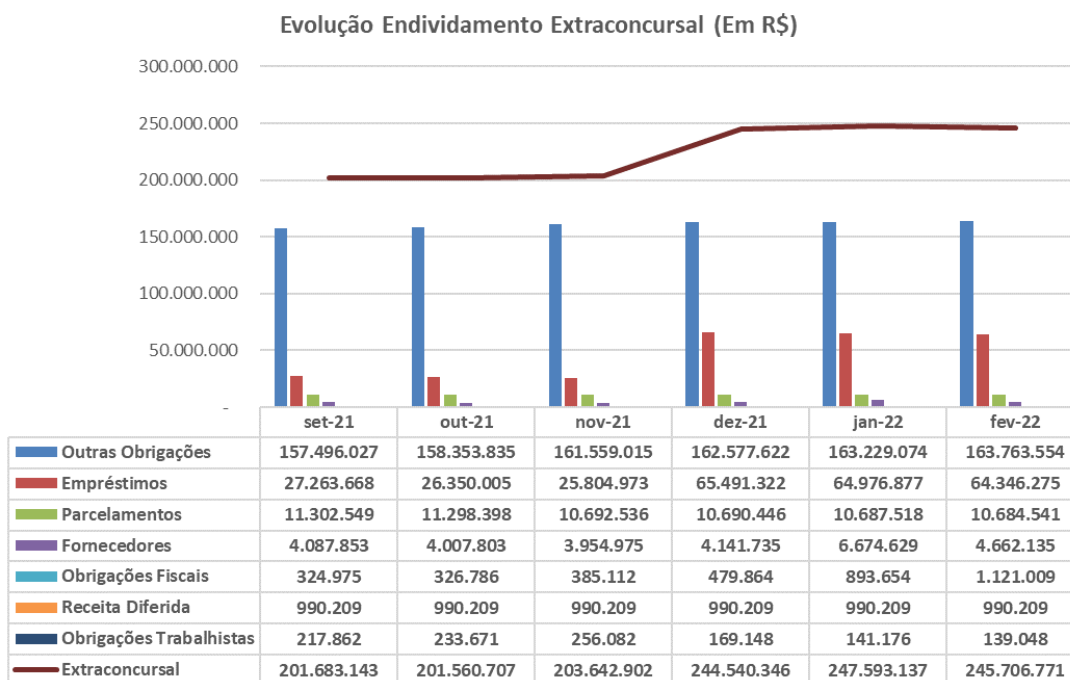


Fone: +55 11 3211-3010 / Fax: +55 11 3255-3727
 R. Major Quedinho, 111 - 18º andar • Centro
 01050-030 • São Paulo/SP
 lasproconsultores.com.br



Fone: + 39-02 79 47 65 / Fax: + 39-02 78 44 97
 Via Visconti di Modrone n° 8/10
 20122 • Milão/Itália
 edoardoricci.it

18. O **Endividamento total** é composto por obrigações registradas no passivo circulante e passivo não circulante, detendo, em fevereiro de 2022, R\$ 313.414.967 (trezentos e treze milhões, quatrocentos e quatorze mil, novecentos e sessenta e sete reais), dos quais 78% (setenta e oito por cento) referem-se aos valores não sujeitos à recuperação judicial, distribuídos conforme gráfico evolutivo abaixo:



- Os valores de **Empréstimos**, alocados no passivo circulante e passivo não circulante, com expressivo crescimento em dezembro de 2021, passou a apresentar a monta próxima a 65 milhões (sessenta e cinco milhões de reais), em detrimento do reconhecimento de Assunção de Dívida SINA EXPORTAÇÃO, conforme comentado em relatório anterior. Nos meses subsequentes, houve a redução de 2% (dois por cento), passando a registrar a importância de R\$ 64.346.275 (sessenta e quatro





milhões, trezentos e quarenta e seis mil, duzentos e setenta e cinco reais), em fevereiro de 2022.

- 64% (sessenta e quatro por cento) das obrigações financeiras em fevereiro de 2022 referem-se à Assunção de Dívida SINA EXPORTAÇÃO, sendo também o principal responsável pela movimentação da rubrica no último bimestre.

19. As **Outras Obrigações**, com valores no passivo circulante e passivo não circulante, somam, em fevereiro de 2022, R\$ 163.763.544 (cento e sessenta e três milhões, setecentos e sessenta e três mil, quinhentos e quarenta e quatro reais), com acréscimo de 1% (um por cento) em relação ao mês de dezembro de 2021. Além disso, a rubrica comporta os Adiantamentos de Clientes.

20. As **Obrigações Fiscais** e os **Parcelamentos** somam, em fevereiro de 2022, R\$ 11.805.550 (onze milhões, oitocentos e cinco mil, quinhentos e cinquenta reais), distribuídos em:

2.0.1.06.0000	OBRIGACOES FISCAIS	893.654,01 C	11.546,91	238.901,76	1.121.008,86 C
2.0.1.06.0100	IMPOSTOS E TAXAS MUNICIPAIS	271.045,44 C	1.328,50	709,66	270.426,60 C
2.0.1.06.0102	ISS RETIDO NA FONTE A RECOLHER	8.804,44 C	1.328,50	709,66	8.185,60 C
2.0.1.06.0103	IPTU A RECOLHER	262.241,00 C	-	-	262.241,00 C
2.0.1.06.0300	IMPOSTOS FEDERAIS A RECOLHER	584.170,38 C	6.753,20	235.147,50	812.564,68 C
2.0.1.06.0302	PROVISAO PARA O IMPOSTO DE RENDA	215.560,19 C	-	95.854,78	311.414,97 C
2.0.1.06.0303	PROVISAO PARA A CONTRIBUICAO SOCIAL	83.361,66 C	-	34.507,72	117.869,38 C
2.0.1.06.0304	COFINS S/FATURAMENTO A RECOLHER	233.903,21 C	5.548,57	86.093,72	314.448,36 C
2.0.1.06.0305	PIS S/FATURAMENTO A RECOLHER	51.345,32 C	1.204,63	18.691,28	68.831,97 C
2.0.1.06.0600	IMPOSTOS FEDERAIS RETIDOS NA FONTE	38.438,19 C	3.465,21	3.044,60	38.017,58 C
2.0.1.06.0601	IRRF S/SALARIOS A RECOLHER - 0561	3.465,21 C	3.465,21	2.844,12	2.844,12 C
2.0.1.06.0604	IRRF S/SERV.PJ A RECOLHER - 1709	2.068,55 C	-	48,90	2.117,45 C
2.0.1.06.0606	PIS/COFINS/CSLL A RECOLHER - 5952	32.904,43 C	-	151,58	33.056,01 C
2.0.2.07.0000	OBRIGACOES FISCAIS	10.687.518,16 C	10.884,51	7.907,22	10.684.540,87 C
2.0.2.07.0200	IMPOSTOS FEDERAIS PARCELADOS	1.148.905,58 C	10.884,51	7.907,22	1.145.928,29 C
2.0.2.07.0201	IPI PARCELADO A RECOLHER	461.384,81 C	-	-	461.384,81 C
2.0.2.07.0204	COFINS PARCELADO A RECOLHER	1.028.547,39 C	10.884,51	4.279,27	1.021.942,15 C
2.0.2.07.0299	(-) JUROS A INCORRER IMP.FEDERAIS PARC	341.026,62 D	-	3.627,95	337.398,67 D

72.768.1 CT| MM|RJ2 AC|RC



Fone: +55 11 3211-3010 / Fax: +55 11 3255-3727
R. Major Quedinho, 111 - 18º andar • Centro
01050-030 • São Paulo/SP
lasproconsultores.com.br



Fone: + 39-02 79 47 65 / Fax: + 39-02 78 44 97
Via Visconti di Modrone n° 8/10
20122 • Milão/Itália
edoardor Ricci.it



- Nota-se variações nas alíneas que compõem as obrigações tributárias, indicando o pagamento das dívidas correntes, além do reconhecimento dos impostos devidos. No entanto, o elevado montante indica a existência de saldos remanescentes de períodos anteriores.

21. As obrigações com os **Fornecedores** em constante movimentação nos últimos seis meses, perfazem, em fevereiro de 2022, R\$ 4.662.135 (quatro milhões, seiscentos e sessenta e dois mil, cento e trinta e cinco reais), apontando variação a maior, de R\$ 975.184 (novecentos e setenta e cinco mil, cento e oitenta e quatro reais), em relação ao relatório complementar disponibilizado, em virtude da implantação dos valores no sistema informatizado. Os principais saldos em aberto são devidos às empresas: AGROFOODS BRASIL ALIMENTOS S/A, BAKELS BRASIL INGREDIENTES PARAPANIFICAC., AGRO BELA COMERCIO E INDUSTRIA DE CEREAI, K E J ATACADISTA DE CEREAIS LTDA, CEREALISTA TEIXEIRA COMERCIO DEGRAOS LTD, ELEKTRO ELETRICIDADE E SERVIÇOS S/A e GFC GLOBAL FOODS COMMODITIES LTDA.

22. A **Receita Diferida** corresponde à operação comercial de venda para entrega futura de produtos comercializados pela **SINA INDÚSTRIA DE ALIMENTOS**, cuja receita é reconhecida somente quando da entrega física das mercadorias. Permaneceu, desde agosto de 2020, sem movimentação, apresentando, em fevereiro de 2022, o montante de R\$ 990.209 (novecentos e noventa mil, duzentos e nove reais).

23. As **Obrigações Trabalhistas**, com movimentações decorrentes da incidência sobre a folha de pagamento,



72.768.1 CT| MM|RJ2 AC|RC
 Fone: +55 11 3211-3010 / Fax: +55 11 3255-3727
 R. Major Quedinho, 111 - 18º andar • Centro
 01050-030 • São Paulo/SP
lasproconsultores.com.br



Fone: + 39-02 79 47 65 / Fax: + 39-02 78 44 97
 Via Visconti di Modrone n° 8/10
 20122 • Milão/Itália
edoardoricci.it



provisões trabalhistas e liquidações correntes, somam, em fevereiro de 2022, R\$ 139.048 (cento e trinta e nove mil e quarenta e oito reais):

2.0.1.01.0100	SALARIOS E BENEFICIOS A PAGAR	17.745,39 C	80.279,52	81.277,71	18.743,58 C
2.0.1.01.0101	SALARIOS A PAGAR	10.551,86 C	52.532,70	53.530,89	11.550,05 C
2.0.1.01.0102	PRO-LABORE A PAGAR	7.048,04 C	15.393,06	15.393,06	7.048,04 C
2.0.1.07.0100	ENCARGOS TRABALHISTAS	56.469,84 C	16.843,58	25.475,32	65.101,58 C
2.0.1.07.0101	INSS A RECOLHER	53.627,98 C	11.159,92	19.889,98	62.358,04 C
2.0.1.07.0104	FGTS A RECOLHER	2.841,86 C	5.683,66	5.585,34	2.743,54 C
2.0.1.09.0100	PROVISOES TRABALHISTAS	66.960,90 C	19.427,26	7.669,61	55.203,25 C
2.0.1.09.0101	PROVISAO DE FERIAS	63.580,87 C	19.427,26	4.220,73	48.374,34 C
2.0.1.09.0102	PROVISAO DE 13º SALARIO	3.380,03 C	-	3.448,88	6.828,91 C

- Nota-se variações nas alíneas que compõem as obrigações trabalhistas, indicando o pagamento das dívidas correntes, além do reconhecimento das incidências devidos.

24. A Recuperanda apresenta **Patrimônio Líquido** a descoberto de R\$ 67.587.222 (sessenta e sete milhões, quinhentos e oitenta e sete mil, duzentos e vinte e dois reais), em razão de resultados auferidos em exercícios anteriores, somado a fevereiro de 2022, refletido no **Prejuízo Contábil Acumulado** de R\$ 73.583.620 (setenta e três milhões, quinhentos e oitenta e três mil, seiscentos e vinte reais).



72.768.1 CT| MM|RJ2 AC|RC

Fone: +55 11 3211-3010 / Fax: +55 11 3255-3727

R. Major Quedinho, 111 - 18º andar • Centro

01050-030 • São Paulo/SP

lasproconsultores.com.br



Fone: + 39-02 79 47 65 / Fax: + 39-02 78 44 97

Via Visconti di Modrone n° 8/10

20122 • Milão/Itália

edoardoricci.it

Em R\$

Balço Patrimonial em:	set-21	out-21	nov-21	dez-21	jan-22	fev-22
PASSIVO	204.780.206	205.440.299	210.889.361	245.912.586	248.925.726	245.827.745
Circulante	63.382.138	66.944.603	68.491.420	68.495.590	71.315.911	69.313.254
Fornecedores	4.087.853	4.007.803	3.954.975	4.141.735	6.674.629	4.662.135
Obrigações Fiscais	324.975	326.786	385.112	479.864	893.654	1.121.009
Obrigações Trabalhistas	217.862	233.671	256.082	169.148	141.176	139.048
Empréstimos	3.093.118	6.717.598	6.172.566	5.957.604	5.858.798	5.643.835
Receita Diferida	990.209	990.209	990.209	990.209	990.209	990.209
Outras Obrigações	54.668.121	54.668.536	56.732.476	56.757.030	56.757.445	56.757.018
Não Circulante	206.664.870	203.502.271	203.862.488	244.303.706	244.360.983	244.101.713
Parcelamentos	11.302.549	11.298.398	10.692.536	10.690.446	10.687.518	10.684.541
Credores - RJ	68.363.865	68.886.167	68.711.006	68.258.950	68.083.757	67.708.196
Empréstimos	24.170.550	19.632.407	19.632.407	59.533.718	59.118.079	58.702.440
Outras Obrigações	102.827.906	103.685.299	104.826.539	105.820.592	106.471.629	107.006.536
Patrimônio Líquido	(65.266.802)	(65.006.577)	(61.464.547)	(66.886.708)	(66.751.168)	(67.587.222)
Capital Social	100.000	100.000	100.000	100.000	100.000	100.000
Reservas	7.372.465	7.372.465	6.312.493	5.896.398	5.896.398	5.896.398
Lucro/Prejuízo Acumulado	(66.272.351)	(66.272.351)	(65.212.376)	(66.071.114)	(72.883.106)	(72.883.106)
Lucro/Prejuízo do Período	(6.466.916)	(6.206.691)	(2.664.664)	(6.811.992)	135.540	(700.514)

25. Com base nas informações patrimoniais apresentadas nos quadros acima, procedeu-se com a análise dos índices de liquidez, tendo, como cenário ideal, o indicador igual ou superior a 1 (um), no qual:

- O índice de **Liquidez Corrente** mede a capacidade de quitação das dívidas vencidas e com vencimento em curto prazo, registrado no passivo circulante, com recursos disponíveis e realizáveis em curto prazo - ativo circulante, apresentando situação insatisfatória, refletido pela liquidez de R\$ 0,89 (oitenta e nove centavos de real) para cada real devido em fevereiro de 2022.
- O índice de **Liquidez Seca** é similar a liquidez corrente. No entanto, não se utiliza dos saldos de estoques para fazer frente às dívidas, encerrando o mês de fevereiro de 2022 com capacidade de liquidação de R\$ 0,88 (oitenta e oito centavos de real) para cada real devido.
- O índice de **Liquidez Geral** mede a capacidade de quitação de todas as dívidas da Recuperanda, utilizando-se de todos seus disponíveis e

72.768.1 CT | MM|RJ2 AC|RC



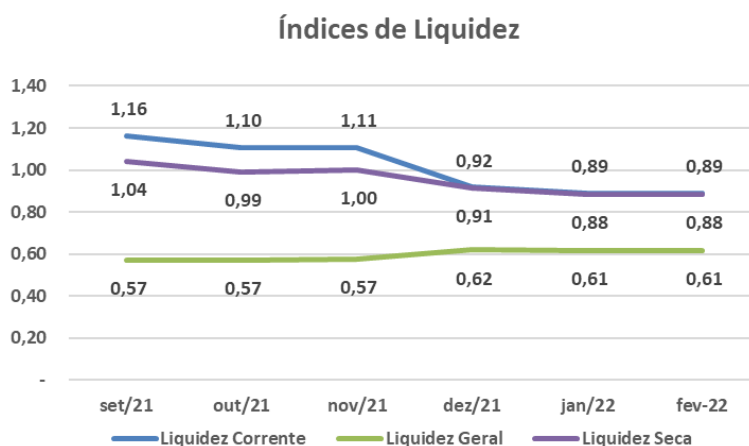
Fone: +55 11 3211-3010 / Fax: +55 11 3255-3727
R. Major Quedinho, 111 - 18º andar • Centro
01050-030 • São Paulo/SP
lasproconsultores.com.br



Fone: + 39-02 79 47 65 / Fax: + 39-02 78 44 97
Via Visconti di Modrone n° 8/10
20122 • Milão/Itália
edoardoricci.it



realizáveis, permanecendo com índice abaixo do satisfatório, apresentando capacidade de quitação de R\$ 0,61 (sessenta e um centavos de real) para cada R\$ 1,00 (um real) devido, no mês de fevereiro de 2022.



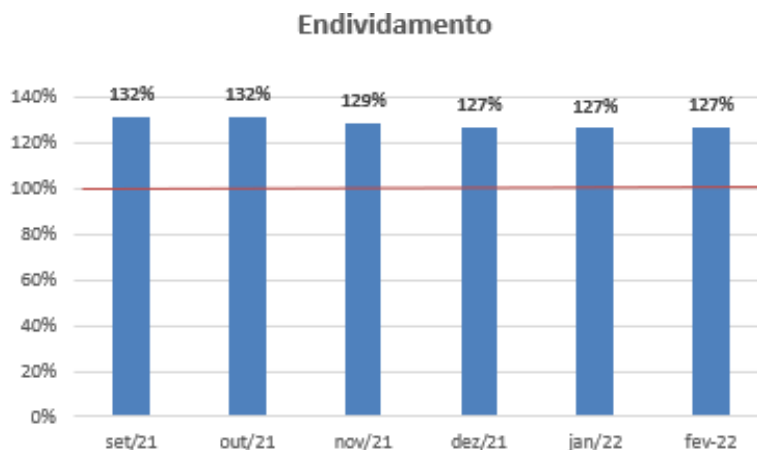
26. O **Índice de Endividamento Geral** demonstra o percentual que as dívidas constituídas representam de seus ativos totais, sendo consideradas as disponibilidades, recebíveis e bens, sendo que o cenário ideal se faz em até 100% (cem por cento), ou seja, o total de dívidas é inferior ou igual montante aos ativos. Apresentou constante decrescente, no semestre analisado, permanecendo com esse indicador em situação insatisfatória, uma vez que suas obrigações estão 27% (vinte e sete por cento) superiores a totalidade de seus ativos, demonstrando a necessidade de auxílio de terceiros para a quitação.



72.768.1 CT| MM|RJ2 AC|RC
 Fone: +55 11 3211-3010 / Fax: +55 11 3255-3727
 R. Major Quedinho, 111 - 18º andar • Centro
 01050-030 • São Paulo/SP
lasproconsultores.com.br



Fone: + 39-02 79 47 65 / Fax: + 39-02 78 44 97
 Via Visconti di Modrone n° 8/10
 20122 • Milão/Itália
edoardoricci.it



B. Demonstração do Resultado do Exercício

27. Apurou-se **Prejuízo contábil** na importância de R\$ 700.514 (setecentos mil, quinhentos e quatorze reais) incorridos no primeiro bimestre de 2022. Observa-se:

- Ganhos de R\$ 2.056.167 (dois milhões, cinquenta e seis mil, cento e sessenta e sete reais) em razão principalmente da aferição de receitas com aluguel de equipamentos, alocados em **Outras Receitas/Despesas Operacionais**.
- Gastos de R\$ 1.505.342 (um milhão, quinhentos e cinco mil, trezentos e quarenta e dois reais), dos quais, R\$ 1.251.339 (um milhão, duzentos e cinquenta e um mil, trezentos e trinta e nove reais) referem-se aos resultados em participações na subsidiária **AGROFOODS BRASIL ALIMENTOS**, que se fez negativo no primeiro bimestre de 2022.
 - Assim, ao desconsiderar os resultados em participações que não causam saídas de recursos financeiros, resta o resultado positivo próximo a R\$ 550 mil (quinhentos e cinquenta mil reais).





Em R\$ - Mensal

Demonstração do Resultado em:	set-21	out-21	nov-21	dez-21	jan-22	fev-22	2022
Receita Líquida	-	-	-	-	-	-	-
(-) Custo	797.726	-	-	-	-	-	-
(-) Depreciação	(1.003.607)	(238.292)	(243.195)	(2.192.802)	-	-	-
Lucro Bruto	(205.881)	(238.292)	(243.195)	(2.192.802)	-	-	-
Despesas Operacionais	466.319	363.954	521.866	(51.011)	455.959	572.449	1.028.408
(-) Despesas Comerciais	-	-	-	-	-	(3.328)	(3.328)
(-) Despesas Administrativas	(532.176)	(635.046)	(477.090)	(1.049.261)	(572.153)	(452.278)	(1.024.431)
Outras Receitas/Despesas Operacionais	998.495	999.000	998.956	998.250	1.028.112	1.028.055	2.056.167
Resultado Operacional	260.438	125.662	278.671	(2.243.813)	455.959	572.449	1.028.408
Resultado Financeiro	(281.882)	(249.960)	(271.073)	(209.377)	(253.327)	(39.586)	(292.913)
(-) Despesas Financeiras	(281.882)	(249.960)	(271.073)	(209.377)	(253.327)	(39.586)	(292.913)
Receitas/Despesas Não Operacionais	(1.100.553)	384.523	3.534.426	(1.694.136)	(12.784)	(1.238.555)	(1.251.339)
Resultado antes do IRPJ e CSLL	(1.121.997)	260.225	3.542.024	(4.147.326)	189.848	(705.692)	(515.844)
(-) Provisão para IR e CSLL	-	-	-	-	(54.308)	(130.362)	(184.670)
Resultado Líquido do Exercício	- 1.121.997	260.225	3.542.024	- 4.147.326	135.540	- 836.054	- 700.514

C. Fluxo de Caixa

28. Abaixo, segue **Fluxo de Caixa** do primeiro bimestre de 2022, onde após as deduções dos efeitos “não caixa”, ou seja, que não representam uma saída e/ou entrada efetiva de recursos, relativos às depreciações, amortizações e equivalência patrimonial, constata-se, saldo positivo. Assim, somadas às variações geradas pelas atividades operacionais, financeiras e de investimentos, encerra o mês de fevereiro de 2022 com aumento líquido de caixa, na importância de R\$ 8.544 (oito mil, quinhentos e quarenta e quatro reais).



72.768.1 CT| MM|RJ2 AC|RC

Fone: +55 11 3211-3010 / Fax: +55 11 3255-3727

R. Major Quedinho, 111 - 18º andar • Centro

01050-030 • São Paulo/SP

lasproconsultores.com.br



Fone: + 39-02 79 47 65 / Fax: + 39-02 78 44 97

Via Visconti di Modrone n° 8/10

20122 • Milão/Itália

edoardoricci.it



Demonstrativo do Fluxo de caixa e Equivalentes a caixa	Jan/22	fev/22
Fluxo de Caixa das Atividades Operacionais		
Lucro(Prejuízo) Líquido do Exercício	135.541	(836.055)
(-/+ Depreciação e Amortizações	208.048	208.047
(-/+ Ajuste de Equivalência Patrimonial	12.784	1.238.555
	356.373	610.547
(-/+ Aumento em Despesas Antecipadas	(292.085)	49.690
(-/+ Aumento/Diminuição em Outros Créditos	(247.444)	(239.343)
(-/+ Aumento em Impostos a Recuperar	2.254	-
(-/+ Aumento/Diminuição em Créditos Diversos	(32.784)	(34.280)
(-/+ Aumento/Diminuição em Adiantamentos a Terceiros	(72.868)	1.878.057
(-/+ Aumento de Fornecedores	2.357.701	(2.388.055)
(-/+ Aumento em Tributos a Pagar	413.790	227.355
(-/+ Aumento em Obrigações Trabalhistas	(29.242)	9.631
(-/+ Aumento em Adiantamentos de Clientes	651.452	534.480
(-/+ Aumento em Outras Provisões	1.270	(11.758)
Caixa Líquido Gerado pelas Atividades Operacionais	3.108.417	636.324
	-	
Aquisição de Imobilizado	(2.594.201)	5.799
Caixa Líquido Geral Pelas Atividades de Investimento	(2.594.201)	5.799
(-/+ Aumento em empréstimos e Financiamento	(517.373)	(633.579)
Caixa Líquido Gerado Pelas Atividades de Financiamento	(517.373)	(633.579)
Aumento Líquido Gerado pelas Atividades	(3.157)	8.544
Saldo Inicial de Disponível	224.071	220.914
saldo Final de Disponível	220.914	229.458
Varição no Disponível	(3.157)	8.544

D. Funcionários

29. Foram disponibilizados, no período analisado, os comprovantes referentes às unidades:



72.768.1 CT| MM|RJ2 AC|RC
 Fone: +55 11 3211-3010 / Fax: +55 11 3255-3727
 R. Major Quedinho, 111 - 18º andar • Centro
 01050-030 • São Paulo/SP
 lasproconsultores.com.br



Fone: + 39-02 79 47 65 / Fax: + 39-02 78 44 97
 Via Visconti di Modrone n° 8/10
 20122 • Milão/Itália
 edoardoricci.it



- Bauru, Orlandia, Pirapozinho:
 - Protocolo de conectividade social;
 - Relatório de provisão de férias e 13º salários;
 - Guia de recolhimento do FGTS, juntamente com o comprovante de pagamento; e,
 - Folha de pagamento dos funcionários e de pró-labore.
- Matriz:
 - Folha de pagamento de pró-labore.

30. Após a demissão de 1 (um) colaborador em dezembro de 2021, a **SINA INDUSTRIA DE ALIMENTOS** permanece até fevereiro de 2022, com 9 (nove) funcionários.

UNIDADE PIRAPOZINHC	Admissão	Demissão	Transferencia	Saldo
set/21	-	-	-	1
out/21	-	-	-	1
nov/21	-	-	-	1
dez/21	-	1	-	-
jan/22	-	-	-	-
fev/22	-	-	-	-

UNIDADE ORLANDIA	Admissão	Demissão	Transferencia	Saldo
set/21	-	-	-	2
out/21	-	-	-	2
nov/21	-	-	-	2
dez/21	-	-	-	2
jan/22	-	-	-	2
fev/22	-	-	-	2



72.768.1 CT| MM|RJ2 AC|RC

Fone: +55 11 3211-3010 / Fax: +55 11 3255-3727

R. Major Quedinho, 111 - 18º andar • Centro

01050-030 • São Paulo/SP

lasproconsultores.com.br



Fone: + 39-02 79 47 65 / Fax: + 39-02 78 44 97

Via Visconti di Modrone n° 8/10

20122 • Milão/Itália

edoardoricci.it

UNIDADE PIRAPOZINHC	Admissão	Demissão	Transferencia	Saldo
set/21	-	-	-	1
out/21	-	-	-	1
nov/21	-	-	-	1
dez/21	-	1	-	-
jan/22	-	-	-	-
fev/22	-	-	-	-

UNIDADE ORLANDIA	Admissão	Demissão	Transferencia	Saldo
set/21	-	-	-	2
out/21	-	-	-	2
nov/21	-	-	-	2
dez/21	-	-	-	2
jan/22	-	-	-	2
fev/22	-	-	-	2

UNIDADE BAURU	Admissão	Demissão	Transferencia	Saldo
set/21	-	-	-	7
out/21	-	-	-	7
nov/21	-	-	-	7
dez/21	-	-	-	7
jan/22	-	-	-	7
fev/22	-	-	-	7

UNIDADE MATRIZ	Admissão	Demissão	Transferencia	Saldo
set/21	-	-	-	-
out/21	-	-	-	-
nov/21	-	-	-	-
dez/21	-	-	-	-
jan/22	-	-	-	-
fev/22	-	-	-	-

Total				9
-------	--	--	--	---

E. Impostos

31. Foram disponibilizados os seguintes documentos: EFD Contribuições, Apuração do PIS, COFINS e IPI, PerDComp; e comprovante de ISS.





II.2. AGROFOODS BRASIL ALIMENTOS S/A

A. Balanço Patrimonial

32. Em constante movimentação nos últimos meses, os **Ativos** somam, em fevereiro de 2022, R\$ 284.938.683 (duzentos e oitenta e quatro milhões, novecentos e trinta e oito mil, seiscentos e oitenta e três reais). As rubricas de **Cientes**, **Duplicatas Descontadas**, **Estoques** e **Adiantamentos a Fornecedores** são os principais responsáveis pela instabilidade dos bens e direitos no último bimestre.

33. Equivalente a 41% (quarenta e um por cento) dos **Ativos** em fevereiro de 2022, os **Adiantamentos a Fornecedores**, em constante crescente no último semestre, locados no ativo circulante e ativo não circulante, perfazem o montante de R\$ 117.905.562 (cento e dezessete milhões, novecentos e cinco mil, quinhentos e sessenta e dois reais), dos quais 91% (noventa e um por cento) referem-se às antecipações financeiras à **SINA INDUSTRIA DE ALIMENTOS**.

34. Os valores a receber de **Cientes**, em linha crescente nos últimos seis meses, refletidos no aumento próximo a R\$ 70 milhões (setenta milhões de reais), somam, em fevereiro de 2022, R\$ 245.292.714 (duzentos e quarenta e cinco milhões, duzentos e noventa e dois mil, setecentos e quatorze reais), devidamente suportado por relatório financeiro complementar, do qual se identifica, que os maiores saldos em aberto são devidos pelas empresas: POLIFRIGOR S/A, REGINAVES INDUSTRIA, DANISCO BRASIL LTDA, MANFRIM INDUSTRIAL C, AGROARACA

72.768.1 CT| MM|RJ2 AC|RC



Fone: +55 11 3211-3010 / Fax: +55 11 3255-3727
R. Major Quedinho, 111 - 18º andar • Centro
01050-030 • São Paulo/SP
lasproconsultores.com.br



Fone: + 39-02 79 47 65 / Fax: + 39-02 78 44 97
Via Visconti di Modrone n° 8/10
20122 • Milão/Itália
edoardoricci.it



LASPRO

CONSULTORES

INDUSTRIA, COOPERATIVA DALIA AL, LATICINIO VALE DO PA, GLOBOAVES BIOTECNOLO, PASTIFICIO SELMI S/A e GRASP INDUSTRIA E CO.

- Nota-se que, ao desconsiderar os títulos descontados, realizados junto às diversas instituições financeiras, alocados em **Duplicatas Descontadas**, resta, em fevereiro de 2022, saldo líquido de R\$ 54.885.601 (cinquenta e quatro milhões, oitocentos e oitenta e cinco mil, seiscentos e um reais).

35. Desde setembro de 2021, os **Estoques** apresentaram constante redução, tendo, em fevereiro de 2022, acrescido em 40% (quarenta por cento), dado, principalmente, às matérias primas e produtos acabados, passando a registrar, R\$ 50.965.363 (cinquenta milhões, novecentos e sessenta e cinco mil, trezentos e sessenta e três reais).

36. Os **Impostos a Recuperar** em linha crescente no último semestre analisado, salvo em janeiro de 2022, quando registrou redução de 9% (nove por cento), indicou maior volume de utilização dos créditos compensáveis, totalizando, em fevereiro de 2022, R\$ 20.030.650 (vinte milhões, trinta mil, seiscentos e cinquenta reais), dos quais, a maior parte refere-se ao ICMS e o restante: COFINS, IPI e PIS.

37. O **Imobilizado/Intangível líquido** de **Depreciações/Amortizações**, soma, em fevereiro de 2022, R\$ 8.711.871 (oito milhões, setecentos e onze mil, oitocentos e setenta e um reais), assim distribuídos:



72.768.1 CT| MM|RJ2 AC|RC

Fone: +55 11 3211-3010 / Fax: +55 11 3255-3727

R. Major Quedinho, 111 - 18º andar • Centro

01050-030 • São Paulo/SP

lasproconsultores.com.br



Fone: + 39-02 79 47 65 / Fax: + 39-02 78 44 97

Via Visconti di Modrone n° 8/10

20122 • Milão/Itália

edoardoricci.it



LASPRO

CONSULTORES

CT1_DESC01	EXERCICIO 2022					
	INICIAL	AQUISICAO	BAIXA	DEPRECIACAO	TRANSFERENCIA	FINAL
BENFEITORIAS EM IMOVEIS DE TERCEIROS	(2.442.107)	(51.634)	-	-	-	(2.493.741)
MAQUINAS, EQUIPAMENTOS E INSTALACOES IND	(1.315.989)	(59.021)	-	-	-	(1.375.010)
MOVEIS, UTENSILIOS E INSTALACOES COMERC	(88.646)	(3.810)	-	-	-	(92.456)
EQUIPAMENTOS DE INFORMATICA E TELEFONIA	(154.345)	(8.460)	-	-	1.367	(161.439)
BENFEITORIAS EM EQUIPTO DE TERCEIRO	(3.311.689)	(316.179)	-	-	-	(3.627.868)
(-) BENFEITORIAS EM IMOVEIS DE TERCEIROS	54.521	-	-	16.320	-	70.841
(-) MAQUINAS, EQUIPAMENTOS E INSTALACOES	168.574	-	-	42.470	-	211.044
(-) MOVEIS, UTENSILIOS E INSTALACOES COM	5.303	-	-	1.744	-	7.047
(-) EQUIPAMENTOS DE INFORMATICA E TELEF	15.757	-	-	5.484	-	21.241
(-) BENFEITORIAS EM EQUIPTO DE TERCEIROS	114.489	-	-	57.502	-	171.991
SOFTWARE	(446.533)	(38.120)	-	-	-	(484.653)
(-) AMORTIZACAO ACUMULADA- INTANGIVEL	50.363	-	-	14.990	-	65.353
(-) AMORTIZACAO ACUMULADA - DIFERIDO	-	-	-	-	-	-
DIREITO DE USO MAQ.E EQUIPAMENTOS	-	-	-	-	-	-
DIREITO DE USO DE SISTEMAS	-	-	-	-	-	-
OUTRAS IMOBILIZACOES POR ARRENDAMENTO	-	-	-	-	-	-
OUTRAS IMOBILIZACOES POR COMODATO	(1.006.994)	(27.228)	10.000	-	-	(1.024.222)
	(8.357.295)	(504.452)	10.000	138.510	1.367	(8.711.871)

38. Apresentando leve estabilidade, a rubrica de **Caixa e Equivalentes de Caixa**, deteve, em fevereiro de 2022, R\$ 3.070.869 (três milhões, setenta mil, oitocentos e sessenta e nove reais). As contas correntes, distribuídas em diversas Instituições Financeiras, representaram 99,9% (noventa e nove, vírgula nove por cento) do saldo contábil do último mês analisado, onde 80% (oitenta por cento) dos recursos, estão alocadas na alínea banco Opinião e o restante, estão distribuídos nos bancos Caixa Econômica Federal, Bradesco, Daycoval, QT Unique e Money Plus. Além disso, para as contas correntes foi disponibilizado o livro razão, juntamente ao controle financeiro.

72.768.1 CT| MM|RJ2 AC|RC



Fone: +55 11 3211-3010 / Fax: +55 11 3255-3727
R. Major Quedinho, 111 - 18º andar • Centro
01050-030 • São Paulo/SP
lasproconsultores.com.br

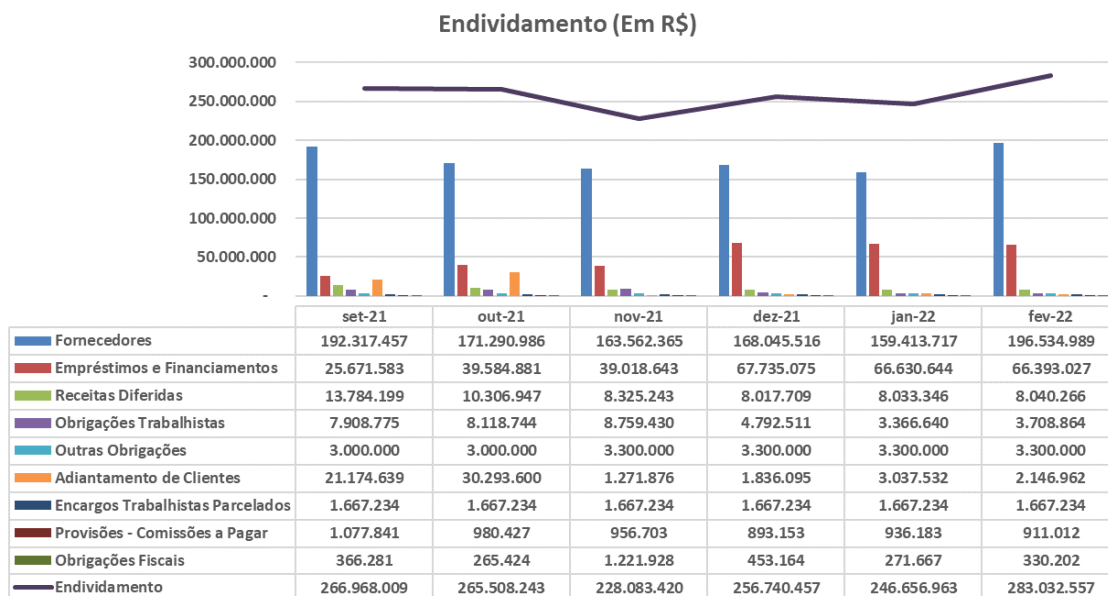


Fone: + 39-02 79 47 65 / Fax: + 39-02 78 44 97
Via Visconti di Modrone n° 8/10
20122 • Milão/Itália
edoardoricci.it



Em R\$						
Balanco Patrimonial em:	set-21	out-21	nov-21	dez-21	jan-22	fev-22
ATIVO	267.898.864	266.823.621	232.933.225	259.897.921	249.801.644	284.938.683
Circulante	260.655.844	258.375.155	224.164.836	224.820.336	214.960.699	249.855.398
Caixa e Equivalentes de Caixa	3.801.734	3.114.668	3.277.259	3.373.281	3.759.962	3.070.869
Clientes	173.137.986	186.208.196	217.750.605	224.996.129	235.060.458	245.292.714
(-) Duplicatas Descontadas	154.947.315	163.739.458	171.632.591	178.036.817	189.689.359	190.407.113
Impostos a Recuperar	17.962.130	16.671.195	17.902.533	19.680.557	17.889.878	20.030.650
Estoques	52.281.501	49.496.342	46.795.002	44.449.785	36.313.209	50.965.363
Adiantamentos a Fornecedores	104.127.193	104.899.076	106.410.674	107.156.257	108.040.503	117.370.882
Despesas Antecipadas	369.765	195.015	404.266	296.515	715.475	672.956
Outras Contas a Receber	63.922.851	61.530.122	3.257.089	2.904.629	2.870.573	2.859.077
Não Circulante	7.243.020	8.448.467	8.768.389	35.077.584	34.840.945	35.083.285
Adiantamentos a Fornecedores	334.000	261.630	143.630	143.630	534.680	534.680
Outras Contas a Receber	-	839.965	592.561	26.567.168	25.671.243	25.827.243
Bloqueios Judiciais	9.491	9.491	9.491	9.491	9.491	9.491
Imobilizado/Intangivel	6.899.530	7.337.381	8.022.707	8.357.295	8.625.531	8.711.871
Bens em uso	7.135.919	7.626.779	8.369.260	8.766.303	9.102.286	9.259.389
(-) Depr/Amort. Acumulada	- 236.389	- 289.399	- 346.553	- 409.008	- 476.755	- 547.518

39. O **Endividamento total** da **AGROFOODS BRASIL ALIMENTOS** apresenta instabilidade, conforme ilustração gráfica abaixo, dado, principalmente, às obrigações com os **Fornecedores**, somando, em fevereiro de 2022, R\$ 283.032.557 (duzentos e oitenta e três milhões, trinta e dois mil, quinhentos e cinquenta e sete reais).



72.768.1 CT| MM|RJ2 AC|RC



Fone: +55 11 3211-3010 / Fax: +55 11 3255-3727
R. Major Quedinho, 111 - 18º andar • Centro
01050-030 • São Paulo/SP
lasproconsultores.com.br



Fone: + 39-02 79 47 65 / Fax: + 39-02 78 44 97
Via Visconti di Modrone n° 8/10
20122 • Milão/Itália
edoardoricci.it



- 69% (sessenta e nove por cento) do **Endividamento total** em fevereiro de 2022, refere-se à rubrica de **Fornecedores**, equivalente a R\$ 196.534.989 (cento e noventa e seis milhões, quinhentos e trinta e quatro mil, novecentos e oitenta e nove reais), segregados em:
 - **Fornecedores de Materiais** com R\$ 190.961.032 (cento e noventa milhões, novecentos e sessenta e um mil e trinta e dois reais), divergente do relatório financeiro disponibilizado, que soma R\$ 189.951.694 (cento e oitenta e nove milhões, novecentos e cinquenta e um mil, seiscentos e noventa e quatro reais). Tal variação entre as informações contábeis e financeiras estão identificadas no relatório complementar apresentado, além da identificação dos principais saldos em aberto, devido às empresas: MIDIAN AGRO CEREAIS LTDA, RICO BARROS COMERCIO E TRANSPORTES LTDA, NOVO AGRO LTDA, SAAGROS COM. IND. IMP. E EXP. CEREAIS, POLIFRIGOR S/A IND.COM. DE ALIMENTOS, AGRONORTE COMERCIO DE GRAOS E SOJA, SAFRA COMERCIO DE ALIMENTOS EIRELI e SANTA FE COMERCIO DE GRAOS LTDA.
 - **Fornecedores de Serviços - Diversos** com R\$ 5.573.957 (cinco milhões, quinhentos e setenta e três mil, novecentos e cinquenta e sete reais), sem abertura da rubrica.

40. As obrigações financeiras equivalem a 23% (vinte e três por cento) do Endividamento total em fevereiro de 2022, correspondendo a R\$ 66.393.027 (sessenta e seis milhões, trezenos e noventa e três mil e vinte e sete reais) alocados na **Empréstimos e Financiamentos**.



72.768.1 CT| MM|RJ2 AC|RC
 Fone: +55 11 3211-3010 / Fax: +55 11 3255-3727
 R. Major Quedinho, 111 - 18º andar • Centro
 01050-030 • São Paulo/SP
lasproconsultores.com.br



Fone: + 39-02 79 47 65 / Fax: + 39-02 78 44 97
 Via Visconti di Modrone n° 8/10
 20122 • Milão/Itália
edoardoricci.it

41. A **Receita Diferida** corresponde à operação comercial de venda para entrega futura de produtos comercializados, cuja receita é reconhecida somente quando da entrega física das mercadorias. Desde novembro de 2021 vem apresentando estabilidade, totalizando, em fevereiro de 2022, R\$ 8.040.266 (oito milhões, quarenta mil, duzentos e sessenta e seis reais).

42. As **Obrigações Trabalhistas** somam, em fevereiro de 2022, R\$ 3.708.864 (três milhões, setecentos e oito mil, oitocentos e sessenta e quatro reais), em razão da escrituração de folha de pagamento, além das provisões de férias e de 13º salários. Ressalta-se, que a expressiva redução, em dezembro de 2021, está relacionada, principalmente, aos 13º pagos, somados as provisões de férias e PLR.

2.0.1.01.0100	SALARIOS E BENEFICIOS A PAGAR	543.536,70 C	2.221.817,61	2.258.832,28	37.014,67 C	580.551,37 C
2.0.1.01.0101	SALARIOS A PAGAR	442.114,97 C	1.846.323,14	1.885.692,39	39.369,25 C	481.484,22 C
2.0.1.01.0102	PRO-LABORE A PAGAR	74.238,72 C	174.238,72	174.238,72	0,00	74.238,72 C
2.0.1.01.0104	FERIAS A PAGAR	0,00	102.606,23	102.606,23	0,00	0,00
2.0.1.01.0106	PENSAO ALIMENTICIA A PAGAR	3.679,19 C	7.358,38	7.270,00	88,38 D	3.590,81 C
2.0.1.01.0107	RESCISAO A PAGAR	3.699,56 C	54.495,78	50.796,22	3.699,56 D	0,00
2.0.1.01.0108	CONTRIBUICAO SINDICAL A RECOLHER	6.145,45 C	12.087,32	12.157,76	70,44 C	6.215,89 C
2.0.1.07.0000	OBRIGACOES TRABALHISTAS	891.783,44 C	605.913,01	806.468,62	200.555,61 C	1.092.339,05 C
2.0.1.07.0100	ENCARGOS TRABALHISTAS	822.315,35 C	569.306,81	804.596,46	235.289,65 C	1.057.605,00 C
2.0.1.07.0101	INSS A RECOLHER	705.989,28 C	372.740,41	615.275,98	242.535,57 C	948.524,85 C
2.0.1.07.0102	INSS RETIDO NA FONTE S/SERVICOS	27.033,63 C	4.330,68	3.808,64	522,04 D	26.511,59 C
2.0.1.07.0104	FGTS A RECOLHER	89.292,44 C	192.235,72	185.511,84	6.723,88 D	82.568,56 C
2.0.1.07.0200	CONTRIBUICOES PREVID.PARCELADAS	69.468,09 C	36.606,20	1.872,16	34.734,04 D	34.734,05 C
2.0.1.07.0201	INSS PARCELADO A RECOLHER	69.468,09 C	36.606,20	1.872,16	34.734,04 D	34.734,05 C
2.0.1.08.0000	OUTRAS OBRIGACOES	3.300.000,00 C	105.000,00	105.000,00	0,00	3.300.000,00 C
2.0.1.08.0100	OUTROS DEBITOS A PAGAR	3.300.000,00 C	105.000,00	105.000,00	0,00	3.300.000,00 C
2.0.1.08.0101	ALUGUEIS E CONDOMINIOS A PAGAR	3.300.000,00 C	105.000,00	105.000,00	0,00	3.300.000,00 C
2.0.1.09.0000	PROVISOES	1.931.320,28 C	174.368,41	279.021,98	104.653,57 C	2.035.973,85 C
2.0.1.09.0100	PROVISOES TRABALHISTAS	1.931.320,28 C	174.368,41	279.021,98	104.653,57 C	2.035.973,85 C
2.0.1.09.0101	PROVISAO DE FERIAS	1.722.435,84 C	172.560,01	134.171,90	38.388,11 D	1.684.047,73 C
2.0.1.09.0102	PROVISAO DE 13º SALARIO	111.256,47 C	1.294,00	113.636,60	112.342,60 C	223.599,07 C
2.0.1.09.0103	PROVISAO DE PLR	97.627,97 C	514,40	31.213,48	30.699,08 C	128.327,05 C

- Nota-se variações nas alíneas que compõem as obrigações trabalhistas, indicando o pagamento das dívidas correntes, além do reconhecimento das incidências devidas. Além disso, há outros R\$ 1.667.234 (um milhão, seiscentos e sessenta e sete mil, duzentos e trinta e quatro reais),

72.768.1 CT| MM|RJ2 AC|RC



Fone: +55 11 3211-3010 / Fax: +55 11 3255-3727
R. Major Quedinho, 111 - 18º andar • Centro
01050-030 • São Paulo/SP
lasproconsultores.com.br



Fone: + 39-02 79 47 65 / Fax: + 39-02 78 44 97
Via Visconti di Modrone n° 8/10
20122 • Milão/Itália
edoardoricci.it

relativos aos **Encargos Trabalhistas Parcelados - INSS**, alocados no passivo não circulante, sem movimentação nos últimos meses.

43. A rubrica **Outras Obrigações** comporta valores de aluguéis e condomínios a pagar, permanecendo, em fevereiro de 2022, com saldo de R\$ 3.300.000 (três milhões e trezentos mil reais).

44. Os **Adiantamentos de Clientes** totalizaram, em fevereiro de 2022, R\$ 2.146.962 (dois milhões, cento e quarenta e seis mil, novecentos e sessenta e dois reais), devidamente suportados por relatório complementar.

45. As **Obrigações Fiscais** registram, em fevereiro de 2022, R\$ 330.202 (trezentos e trinta mil, duzentos e dois reais), composto por:

2.0.1.06.0000	OBRIGACOES FISCAIS	271.666,78 C	11.666.726,25	11.725.261,40	58.535,15 C	330.201,93 C
2.0.1.06.0102	ISS RETIDO NA FONTE A RECOLHER	3.202,15 C	1.513,48	1.185,73	327,75 D	2.874,40 C
2.0.1.06.0103	IPTU A RECOLHER	121.439,74 C	-	-	0,00	121.439,74 C
2.0.1.06.0601	IRRF S/SALARIOS A RECOLHER - 0561	66.673,25 C	66.673,25	60.526,54	6.146,71 D	60.526,54 C
2.0.1.06.0603	IRRF S/ALUGUEIS A RECOLHER - 3208	15.630,64 C	-	15.630,64	15.630,64 C	31.261,28 C
2.0.1.06.0604	IRRF S/SERV.PJ A RECOLHER - 1708	2.912,79 C	52,10	2.976,21	2.924,11 C	5.836,90 C
2.0.1.06.0606	PIS/COFINS/CSLL A RECOLHER - 5952	49.693,27 C	80,74	32.332,92	32.252,18 C	81.945,45 C
2.0.1.06.0607	IRRF S/COMISSOES - 8045	12.114,94 C	-	14.202,68	14.202,68 C	26.317,62 C

- Nota-se variações nas alíneas que compõem as obrigações fiscais, indicando o pagamento das dívidas correntes, além do reconhecimento das incidências devidos.

46. As **Provisões – Comissões a Pagar** são realizadas com base no faturamento das divisões de negócios e liquidadas

72.768.1 CT| MM|RJ2 AC|RC



Fone: +55 11 3211-3010 / Fax: +55 11 3255-3727
R. Major Quedinho, 111 - 18º andar • Centro
01050-030 • São Paulo/SP
lasproconsultores.com.br



Fone: + 39-02 79 47 65 / Fax: + 39-02 78 44 97
Via Visconti di Modrone n° 8/10
20122 • Milão/Itália
edoardoricci.it



conforme o recebimento efetivo dos créditos. Encerra o mês de fevereiro de 2022, com saldo de R\$ 911.012 (novecentos e onze mil e doze reais).

47. A **AGROFOODS BRASIL ALIMENTOS** apresenta **Patrimônio Líquido** de R\$ 1.906.126 (um milhão, novecentos e seis mil, cento e vinte e seis reais), refletindo os resultados mensais auferidos no primeiro bimestre de 2022, que somados ao **Lucro/Prejuízo Acumulado** em períodos anteriores, totaliza, em fevereiro, R\$ 3.093.874 (três milhões, noventa e três mil, oitocentos e setenta e quatro reais).

Em R\$						
Balanco Patrimonial em:	set-21	out-21	nov-21	dez-21	jan-22	fev-22
PASSIVO	267.898.864	266.823.621	232.933.225	259.897.921	249.801.644	284.938.683
Circulante	238.653.831	223.279.360	186.539.661	186.444.995	177.422.902	214.061.283
Fornecedores	192.317.457	171.290.986	163.562.365	168.045.516	159.413.717	196.534.989
Obrigações Fiscais	366.281	265.424	1.221.928	453.164	271.667	330.202
Obrigações Trabalhistas	7.908.775	8.118.744	8.759.430	4.792.511	3.366.640	3.708.864
Empréstimos e Financiamentos	102.480	3.659	98.821	-	-	-
Adiantamento de Clientes	21.174.639	30.293.600	1.271.876	1.836.095	3.037.532	2.146.962
Receitas Diferidas	13.784.199	10.306.947	8.325.243	8.017.709	8.033.346	8.040.266
Outras Obrigações	3.000.000	3.000.000	3.300.000	3.300.000	3.300.000	3.300.000
Não Circulante	28.314.178	42.228.883	41.543.759	70.295.461	69.234.061	68.971.274
Empréstimos e Financiamentos	25.569.103	39.581.222	38.919.823	67.735.075	66.630.644	66.393.027
Provisões - Comissões a Pagar	1.077.841	980.427	956.703	893.153	936.183	911.012
Encargos Trabalhistas Parcelados	1.667.234	1.667.234	1.667.234	1.667.234	1.667.234	1.667.234
Patrimônio Líquido	930.855	1.315.378	4.849.805	3.157.464	3.144.681	1.906.126
Capital Social	5.000.000	5.000.000	5.000.000	5.000.000	5.000.000	5.000.000
Lucro/Prejuízo Acumulado	2.033.579	2.033.579	2.033.579	2.033.579	(1.842.536)	(1.842.536)
Lucro/Prejuízo do Período	(6.102.724)	(5.718.201)	(2.183.774)	(3.876.115)	(12.783)	(1.251.338)

48. Com base nas informações patrimoniais apresentadas nos quadros acima, procedeu-se com a análise dos índices de liquidez, tendo, como cenário ideal, o indicador igual ou superior a 1 (um), nos quais:

- O índice de **Liquidez Corrente** mede a capacidade de quitação das dívidas vencidas e com vencimento em curto prazo, registradas no passivo circulante, com recursos disponíveis e realizáveis em curto prazo



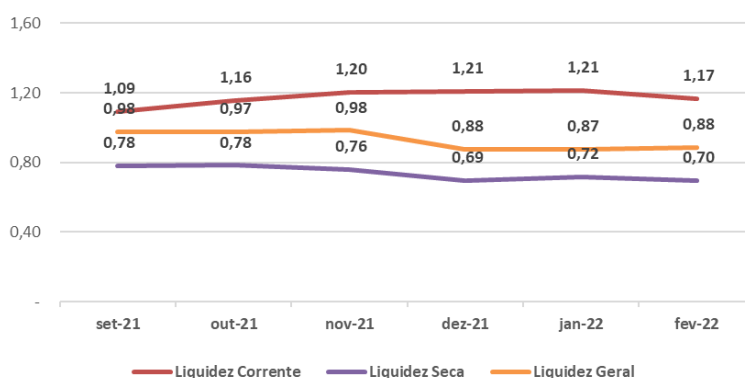
72.768.1 CT| MM|RJ2 AC|RC
 Fone: +55 11 3211-3010 / Fax: +55 11 3255-3727
 R. Major Quedinho, 111 - 18º andar • Centro
 01050-030 • São Paulo/SP
 lasproconsultores.com.br



Fone: + 39-02 79 47 65 / Fax: + 39-02 78 44 97
 Via Visconti di Modrone n° 8/10
 20122 • Milão/Itália
 edoardoricci.it

- ativo circulante. Em fevereiro de 2022, permanece em situação satisfatória, refletido pela liquidez de R\$ 1,17 (um real e dezessete centavos) para cada real devido.
- O índice de **Liquidez Seca** é similar a liquidez corrente, no entanto, não se utiliza dos saldos de estoques para fazer frente às dívidas, detendo, em fevereiro de 2022, capacidade de liquidação abaixo do satisfatório, de R\$ 0,70 (setenta centavos de real) para cada real devido.
- O índice de **Liquidez Geral** mede a capacidade de quitação de todas as dívidas, utilizando-se de todos seus disponíveis e realizáveis. No semestre analisado, permaneceu com situação abaixo do satisfatório, na fração de R\$ 0,88 (oitenta e oito centavos de real) para cada real, no mês de fevereiro de 2022.

Índices de Liquidez

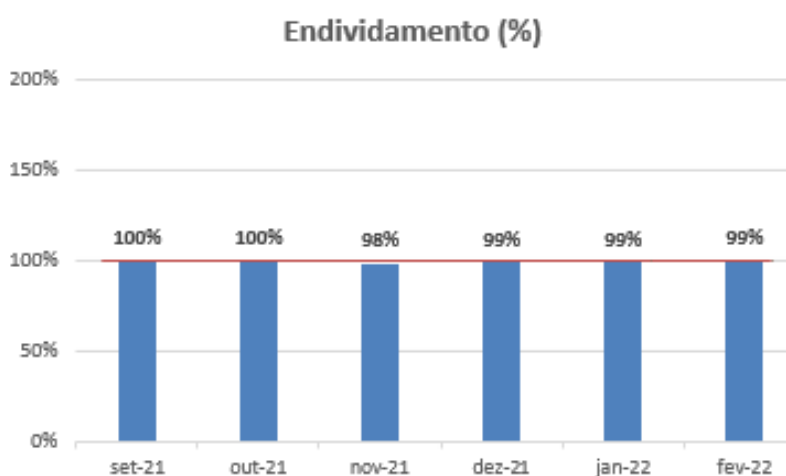


49. O **Índice de Endividamento Geral** demonstra o percentual que as dívidas constituídas representam de seus ativos totais, sendo consideradas as disponibilidades, recebíveis e bens, sendo que o cenário ideal se faz em até 100% (cem por cento), ou seja, o total de dívidas é inferior ou igual

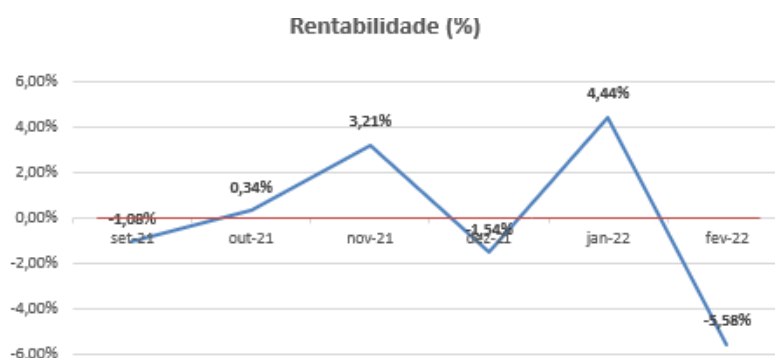




ao montante dos ativos. Manteve esse indicador em situação satisfatória, uma vez que a totalidade de seus ativos cobre as dívidas constituídas, restando margem de 1% (um por cento), no mês de fevereiro de 2022.



50. O **Indicador de Rentabilidade** mede o percentual de lucro que a empresa gera em comparação ao faturamento. No último semestre, apresenta instabilidade em sua rentabilidade, apontando margens satisfatórias nos meses de outubro e novembro de 2021, e insatisfatórios nos demais meses, em razão do faturamento, que se fez em menor proporção a totalidade de gastos incorridos nesse período.



72.768.1 CT | MM|RJ2 AC|RC

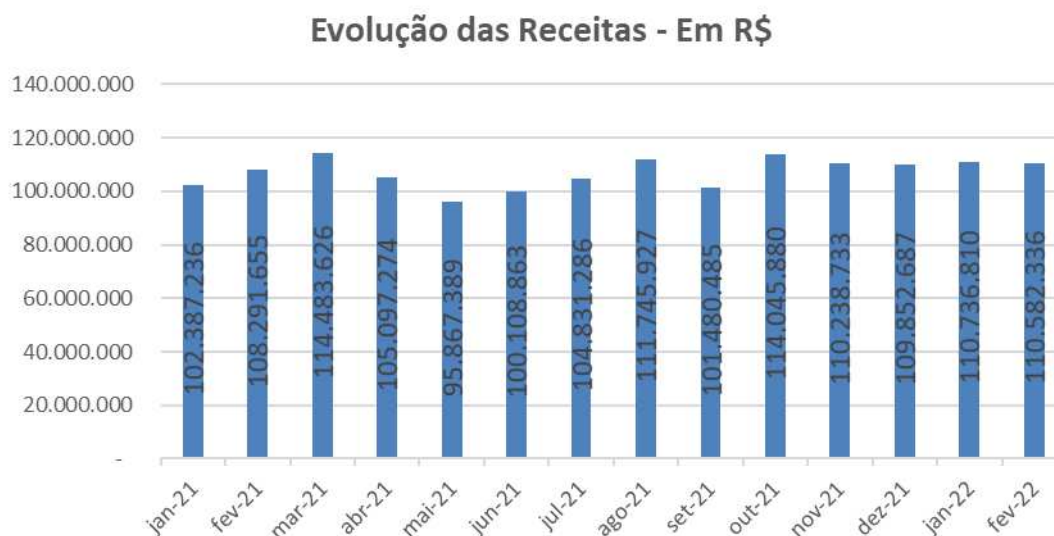
Fone: +55 11 3211-3010 / Fax: +55 11 3255-3727
R. Major Quedinho, 111 - 18º andar • Centro
01050-030 • São Paulo/SP
lasproconsultores.com.br



Fone: + 39-02 79 47 65 / Fax: + 39-02 78 44 97
Via Visconti di Modrone n° 8/10
20122 • Milão/Itália
edoardoricci.it

B. Demonstração do Resultado do Exercício

51. A **AGROFOOD BRASIL ALIMENTO** auferiu, no primeiro bimestre de 2022, **Receitas** na importância de R\$ 221.319.146 (duzentos e vinte e um milhões, trezentos e dezenove mil, cento e quarenta e seis reais).



- Nota-se que a receita reconhecida em janeiro e fevereiro de 2022, foi superior em relação ao mesmo período do exercício anterior.

52. Após as **Deduções**, que consistem nos impostos incidentes, vendas canceladas e/ou devoluções e descontos incondicionais e/ou abatimentos, a **Receita Líquida** obtida no primeiro bimestre





de 2022, soma R\$ 202.957.230 (duzentos e dois milhões, novecentos e cinquenta e sete mil, duzentos e trinta reais).

53. Os **Custos** equivalentes a 91% (noventa e um por cento) da receita líquida, auferida no primeiro bimestre de 2022, correspondem ao montante de R\$ 185.241.091 (cento e oitenta e cinco milhões, duzentos e quarenta e um mil e noventa e um reais).

54. As **Despesas Operacionais** somam, no primeiro bimestre de 2022, R\$ 8.833.027 (oito milhões, oitocentos e trinta e três mil e vinte e sete reais), segregados em:

- 59% (cinquenta e nove por cento) referem-se às **Despesas Comerciais** relativos aos fretes e comissões sobre as vendas.
- 52% (cinquenta e dois por cento) referem-se às **Despesas Administrativas** relativas à contratação de prestadores de serviços, despesas com pessoal, dentre outros.
- -11% (onze por cento) referem-se às **Outras Receitas/Despesas Operacionais** relativas, principalmente, aos descontos obtidos.

55. O **Resultado Financeiro** deteve R\$ 10.134.449 (dez milhões, cento e trinta e quatro mil, quatrocentos e quarenta e nove reais), somados de janeiro a fevereiro de 2022, relativos em maior parte, às despesas com taxas, juros sobre desconto de títulos recebíveis e empréstimos.

56. O **Resultado** do primeiro bimestre de 2022, resultou em **Prejuízo Contábil** de R\$ 1.251.338 (um milhão, duzentos e cinquenta e um mil, trezentos e trinta e oito reais), uma vez que as receitas

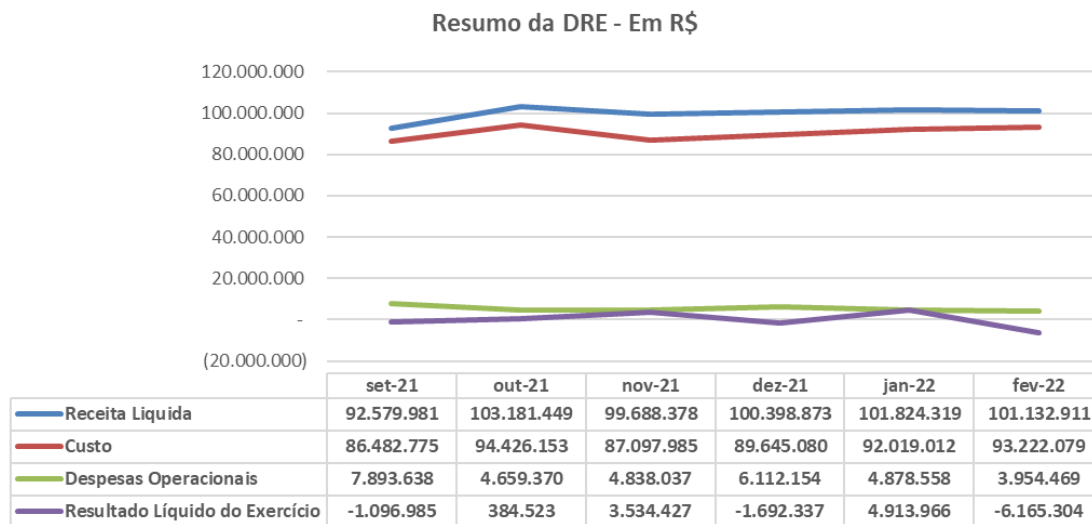




obtidas foram insuficientes para cobrir a totalidade de dispêndios, principalmente relativos aos gastos financeiros incorridos no mesmo período.

Em R\$ - Mensal							
Demonstração do Resultado em:	set-21	out-21	nov-21	dez-21	jan-22	fev-22	2022
Receita	101.480.485	114.045.880	110.238.733	109.852.687	110.736.810	110.582.336	221.319.146
(-) Deduções	(8.900.505)	(10.864.431)	(10.550.355)	(9.453.813)	(8.912.491)	(9.449.425)	(18.361.916)
Receita Líquida	92.579.981	103.181.449	99.688.378	100.398.873	101.824.319	101.132.911	202.957.230
(-) Custo	(86.482.775)	(94.426.153)	(87.097.985)	(89.645.080)	(92.019.012)	(93.222.079)	(185.241.091)
Lucro Bruto	6.097.206	8.755.296	12.590.393	10.753.793	9.805.307	7.910.831	17.716.138
Despesas Operacionais	(7.893.638)	(4.659.370)	(4.838.037)	(6.112.154)	(4.878.558)	(3.954.469)	(8.833.027)
(-) Despesas Comerciais	(2.363.803)	(2.635.596)	(2.658.647)	(2.943.269)	(2.617.785)	(2.602.087)	(5.219.872)
(-) Despesas Administrativas	(1.874.084)	(2.023.775)	(2.242.947)	(3.168.885)	(2.355.835)	(2.243.565)	(4.599.400)
Outras Receitas/Despesas Operacionais	(3.655.751)	-	63.557	-	95.062	891.183	986.245
Resultado Operacional	(1.796.432)	4.095.926	7.752.356	4.641.639	4.926.749	3.956.362	8.883.111
Resultado Financeiro	699.447	(3.711.403)	(3.336.415)	(7.215.493)	(12.783)	(10.121.666)	(10.134.449)
Receitas/Despesas Financeiras	699.447	(3.711.403)	(3.336.415)	(7.215.493)	(12.783)	(10.121.666)	(10.134.449)
Receitas/Despesas Não Operacionais	-	-	-	1	-	-	-
Resultado antes do IRPJ e CSLL	(1.096.985)	384.523	4.415.941	(2.573.853)	4.913.966	(6.165.304)	(1.251.338)
(-) Provisão para IR e CSLL	-	-	(881.514)	881.516	-	-	-
Resultado Líquido do Exercício	- 1.096.985	384.523	3.534.427	- 1.692.337	4.913.966	- 6.165.304	- 1.251.338

57. Da análise ao resumo da DRE, temos:



- **Receita Líquida X Custos:** Nota-se que a tendência dos Custos apresentou similaridade com a flutuação da Receita Líquida, indicando que os custos estão diretamente ligados a operação.



72.768.1 CT| MM|RJ2 AC|RC
 Fone: +55 11 3211-3010 / Fax: +55 11 3255-3727
 R. Major Quedinho, 111 - 18º andar • Centro
 01050-030 • São Paulo/SP
 lasproconsultores.com.br



Fone: + 39-02 79 47 65 / Fax: + 39-02 78 44 97
 Via Visconti di Modrone n° 8/10
 20122 • Milão/Itália
 edoardor Ricci.it



- **Receita Líquida X Despesas Operacionais:** As Despesas Operacionais apresentaram leves oscilações, não estando, de maneira geral, relacionadas diretamente com a flutuação da Receita Líquida auferida.
- **Receita Líquida X Resultado do Período:** O Resultado do Período obtido nos últimos meses, não apresentou similaridade com a flutuação da Receita Líquida, uma vez que, reflete também os gastos financeiros incorridos.

C. Fluxo de Caixa

58. Abaixo, segue **Fluxo de Caixa** do primeiro bimestre de 2022, onde após as deduções dos efeitos “não caixa”, ou seja, que não representam uma saída e/ou entrada efetiva de recursos, relativos as depreciações e amortizações, constata-se saldo positivo em janeiro e negativo em fevereiro. Assim, somadas às variações geradas pelas atividades operacionais, financeiras e de investimentos, encerra o mês de fevereiro de 2022 com redução líquida de caixa, na importância de R\$ 689.093 (seiscentos e oitenta e nove mil e noventa e três reais).

Demonstrativo do Fluxo de caixa e Equivalentes a caixa	jan/22	fev/22
Fluxo de Caixa das Atividades Operacionais		
Lucro(Prejuízo) Líquido do Exercício	(12.783)	(1.238.555)
(-/+) <i> Depreciação e Amortizações</i>	67.747	70.763
(-/+) <i> Aumento/Diminuição em Clientes</i>	1.588.213	(9.514.502)
(-/+) <i> Aumento/Diminuição em Estoques</i>	8.136.576	(14.652.154)
(-/+) <i> Aumento em Despesas Antecipadas</i>	(418.960)	42.519
(-/+) <i> Aumento/Diminuição em Outros Créditos</i>	538.932	(144.504)
(-/+) <i> Aumento em Impostos a Recuperar</i>	1.790.679	(2.140.772)
(-/+) <i> Aumento/Diminuição em Adiantamentos a Terceiro:</i>	(884.246)	(9.330.379)
(-/+) <i> Aumento de Fornecedores</i>	(8.631.799)	37.121.272
(-/+) <i> Aumento em Tributos a Pagar</i>	(138.467)	33.364
(-/+) <i> Aumento em Obrigações Trabalhistas</i>	(1.491.759)	237.571

72.768.1 CT| MM|RJ2 AC|RC



Fone: +55 11 3211-3010 / Fax: +55 11 3255-3727
R. Major Quedinho, 111 - 18º andar • Centro
01050-030 • São Paulo/SP
lasproconsultores.com.br



Fone: + 39-02 79 47 65 / Fax: + 39-02 78 44 97
Via Visconti di Modrone n° 8/10
20122 • Milão/Itália
edoardoricci.it



(-/+) Aumento em Adiantamentos de Clientes	1.201.437	(890.570)
(-/+) Aumento em Outras Provisões	65.888	104.654
(-/+) Aumento em Vendas p/Entrega Futura	15.637	6.920
Caixa Líquido Gerado pelas Atividades Operacionais	1.827.095	(294.373)
-		
Aquisição de Imobilizado	(335.983)	(157.103)
Caixa Líquido Geral Pelas Atividades de Investimento	(335.983)	(157.103)
Fluxo de Caixas das Atividades de Financiamento		
(-/+) Aumento em empréstimos e Financiamento	(1.104.431)	(237.617)
Caixa Líquido Gerado Pelas Atividades de Financiamento	(1.104.431)	(237.617)
Aumento Líquido Gerado pelas Atividades		
	386.681	(689.093)
Saldo Inicial de Disponível	3.373.281	3.759.962
saldo Final de Disponível	3.759.962	3.070.869
Varição no Disponível	386.681	(689.093)

D. Funcionários

59. Foram disponibilizados, referentes ao período analisado e às unidades Orlândia, Pirapozinho e Matriz:

- Protocolo de conectividade social;
- Relatório de provisão de férias e 13º salários;
- Guia de recolhimento do FGTS, juntamente com o comprovante de pagamento; e,
- Folha de pagamento dos funcionários e *pró-labore*.

60. Nota-se constante movimentação no quadro de funcionários da **AGROFOODS BRASIL ALIMENTOS** tendo, no mês de fevereiro de 2022, totalizado 363 (trezentos e sessenta e três) colaboradores.



72.768.1 CT| MM|RJ2 AC|RC
 Fone: +55 11 3211-3010 / Fax: +55 11 3255-3727
 R. Major Quedinho, 111 - 18º andar • Centro
 01050-030 • São Paulo/SP
 lasproconsultores.com.br



Fone: + 39-02 79 47 65 / Fax: + 39-02 78 44 97
 Via Visconti di Modrone n° 8/10
 20122 • Milão/Itália
 edoardoricci.it



UNIDADE PIRAPOZINHO	Admissão	Demissão	Saldo
set/21	-	2	27
out/21	-	-	27
nov/21	-	10	17
dez/21	-	-	17
jan/22	-	-	17
fev/22	-	-	17

UNIDADE ORLANDIA	Admissão	Demissão	Saldo
set/21	13	9	308
out/21	7	4	311
nov/21	3	4	310
dez/21	5	4	311
jan/22	9	6	314
fev/22	17	6	325

UNIDADE MATRIZ	Admissão	Demissão	Saldo
set/21	-	2	21
out/21	1	-	22
nov/21	1	1	22
dez/21	-	1	21
jan/22	-	-	21
fev/22	-	-	21

Total			363
--------------	--	--	------------

E. Impostos

61. Foram disponibilizados os seguintes documentos: Relatório dos impostos compensados, juntamente com a PerdComp; DCTFWeb; Apurações – ICMS, IPI, PIS e COFINS; EFD – Contribuições; comprovante de pagamento do Parcelamento – INSS; e, comprovante de pagamento do ISS.



72.768.1 CT| MM|RJ2 AC|RC
 Fone: +55 11 3211-3010 / Fax: +55 11 3255-3727
 R. Major Quedinho, 111 - 18º andar • Centro
 01050-030 • São Paulo/SP
 lasproconsultores.com.br

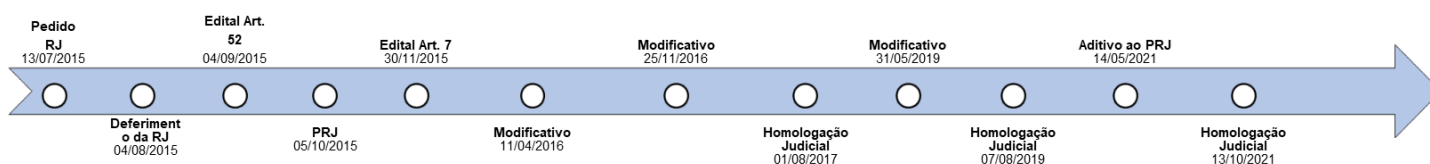


Fone: + 39-02 79 47 65 / Fax: + 39-02 78 44 97
 Via Visconti di Modrone n° 8/10
 20122 • Milão/Itália
 edoardoricci.it



III. CRONOGRAMA PROCESSUAL

62. Abaixo, eis o cronograma do andamento do presente processo com as principais movimentações.



IV. DO PLANO DE RECUPERAÇÃO JUDICIAL

63. O **GRUPO** obteve o deferimento do pedido de recuperação judicial em 07 de novembro de 2016. Após, nos autos do processo piloto nº. 1062847-56.2016.8.26.0100 (processo piloto), em 28 de julho de 2017, foi proferida a decisão homologatória do Plano Originário de fls. 1.949/1.992, e modificativo acostado às fls. 2.954/2.998.

64. No curso do período de fiscalização foram apresentados sucessivos modificativos, sendo que em 14.05.2021, o Grupo apresentou a última versão do Modificativo ao Plano de Recuperação Judicial, fls. 5.099/5.110 do processo-piloto, o qual foi submetido à votação e por seguinte aprovado pelos credores e homologado com ressalvas por meio da r. decisão datada de 13 de outubro de 2021 (Fls. 5.739/5.750)



72.768.1 CT| MM|RJ2 AC|RC

Fone: +55 11 3211-3010 / Fax: +55 11 3255-3727
R. Major Quedinho, 111 - 18º andar • Centro
01050-030 • São Paulo/SP
lasproconsultores.com.br



Fone: + 39-02 79 47 65 / Fax: + 39-02 78 44 97
Via Visconti di Modrone nº 8/10
20122 • Milão/Itália
edoardoricci.it



65. A última versão do 2º Modificativo ao Plano de Recuperação Judicial (fls. 5.099/5.110 dos autos nº 1062847-56.2016.8.26.0100 – processo piloto), prevê *ipsis litteris*:

66. **“Pagamento para a Classe II:** A proposta consiste no pagamento de forma igualitária dos créditos em 120 (cento e vinte) parcelas mensais e sucessivas, sem a incidência de qualquer deságio sobre o valor de face e sem carência, com vencimento da primeira parcela em 30 (trinta) dias após a Publicação da Decisão que homologar o 2º Modificativo ao PRJ (“Data de Homologação Judicial do 2º Modificativo ao PRJ”).

67. Os créditos desta classe serão corrigidos a uma taxa simples de 4% (quatro inteiros por cento) ao ano a partir da Data de Homologação Judicial do 2º Modificativo ao PRJ.

68. Será facultado aos credores com garantia real a utilização do seu crédito, em conjunto com demais credores ou das demais classes ou isoladamente, sem qualquer deságio, para oferecimento de lances para aquisição das UPIs Bauru e/ou Pirapozinho, nos termos da cláusula 3”.

69. **“Pagamento para a Classe III e IV:** Os Credores Quirografários e Credores Microempresa e Empresa de Pequeno Porte receberão os seus créditos com deságio mínimo de 50% (cinquenta inteiros por cento), com o produto obtido na alienação judicial da UPI PIRAPOZINHO e da UPI BAURU (“UPIs”), que será distribuído aos Credores Quirografários e Credores Microempresa e Empresa de Pequeno Porte de forma *pro rata* e proporcional respeitadas as condições estabelecidas na cláusula abaixo



70. (...) As alienações das UPIs serão realizadas nos termos dos arts. 60 e 142 da LFRE, por meio de leilão eletrônico. Em qualquer caso, a alienação será feita ao proponente que ofertar o melhor preço, nos termos da LFRE, atendidas as demais condições previstas no PRJ”.

71. Contra a decisão homologatória, foi interposto apenas um recurso de numeração 2266190-92.2021.8.26.0000, pelas próprias Recuperandas, no qual não houve pedido de antecipação da tutela recursal – efeito ativo ou suspensivo.

V. PENDÊNCIAS

72. Foram disponibilizados esclarecimentos, quanto: Retenção de Duplicatas – SINA INDÚSTRIA DE ALIMENTOS: em junho de 2020, houve a baixa integral, no valor de R\$ 1.620.897 (um milhão, seiscentos e vinte mil, oitocentos e noventa e sete reais), cuja contrapartida ocorreu na rubrica de Bloqueios Judiciais (Ativo Não Circulante).

Após minucioso levantamento feito pelas Recuperandas internamente, verificando os registros contábeis referente a data mencionada (junho/2020) foi possível identificar que a baixa integral do valor de R\$ 1.620.897,00 se trata de reclassificação entre contas patrimoniais, visto que em novembro de 2019 foi

implantado um novo plano de contas e foram agrupadas de forma sintética, o que leva a realização de constante conciliação contábil, conforme pode ser observado pelas planilhas anexas que demonstram as operações (**Doc. 01 e 02**).



72.768.1 CT | MM|RJ2 AC|RC

Fone: +55 11 3211-3010 / Fax: +55 11 3255-3727
R. Major Quedinho, 111 - 18º andar • Centro
01050-030 • São Paulo/SP
lasproconsultores.com.br



Fone: + 39-02 79 47 65 / Fax: + 39-02 78 44 97
Via Visconti di Modrone n° 8/10
20122 • Milão/Itália
edoardoricci.it



73. No Relatório anterior, foram solicitados:

- O envio do relatório de fornecedores de serviços para validação dos saldos contábeis, podendo este, contemplar o período de fevereiro de 2022.
- O envio do relatório complementar referente a **Empréstimos e Financiamentos**, do qual, foram disponibilizados mapa de atualização e documentos relativos as cessões de créditos.
- Relevante movimentação de funcionários no segundo semestre de 2021, devendo a Recuperanda justificar se tais movimentações estão atreladas ao fluxo normal da operação, ou se houve algum fato relevante.

74. Para o presente período, pede-se esclarecimentos quanto ao pagamento da Classe I – Credores Trabalhistas.

VI. CONCLUSÃO

75. A **SINA INDÚSTRIA DE ALIMENTOS** manteve sua operação de vendas, até setembro de 2020. Assim, as receitas auferidas nos últimos meses, estão atribuídas ao aluguel de equipamentos que se fez menor proporção em relação a totalidade de dispêndios do mesmo período, em detrimento ao reconhecimento das perdas não operacionais, decorrente do prejuízo obtido pela subsidiária **AGROFOODS BRASIL ALIMENTOS**. No entanto, ao excluir os efeitos, a operação se faz superavitária no primeiro bimestre de 2022.



72.768.1 CT| MM|RJ2 AC|RC
 Fone: +55 11 3211-3010 / Fax: +55 11 3255-3727
 R. Major Quedinho, 111 - 18º andar • Centro
 01050-030 • São Paulo/SP
lasproconsultores.com.br



Fone: + 39-02 79 47 65 / Fax: + 39-02 78 44 97
 Via Visconti di Modrone n° 8/10
 20122 • Milão/Itália
edoardoricci.it

76. A **AGROFOODS BRASIL ALIMENTOS** auferiu receitas inferiores aos gastos realizados, refletido no resultado deficitário no primeiro bimestre de 2022. Contudo, observa-se, alto resultado financeiro negativo, incorrido principalmente, em fevereiro de 2022, em virtude dos juros sobre descontos de duplicatas e empréstimos.

77. Acrescenta-se, que a **SINA INDÚSTRIA DE ALIMENTOS** permanece com indicadores de liquidez e endividamento abaixo do cenário ideal. No entanto, a **AGROFOODS BRASIL ALIMENTOS** manteve situação satisfatória, indicando capacidade de liquidação para as dívidas constituídas.

78. Em relação as vendas efetuadas em janeiro e fevereiro de 2022, nota-se crescimento quando comparado com o faturamento da **AGROFOODS BRASIL ALIMENTOS** auferido no mesmo período do ano anterior, bem como de forma isolada em relação ao mês de dezembro de 2021. Dessa maneira, conforme matéria publicada em 15 de fevereiro de 2022, no site Poder360², a **SINA INDÚSTRIA DE ALIMENTOS** e sua subsidiária **AGROFOODS BRASIL ALIMENTOS**, seguiram a expectativa crescente, indo de encontro com a possibilidade de crescimento do setor:

“O faturamento da indústria de alimentos e bebidas do Brasil subiu 16,9% em 2021 frente a 2020 e acima da inflação oficial no período (10,06%, medida pelo IBGE no índice IPCA). Ao todo, o setor levantou R\$ 922 bilhões em vendas. O volume representa 10,6% do Produto Interno Bruto do país. João

² <https://www.poder360.com.br/economia/faturamento-da-industria-alimenticia-sobe-169-em-2021/>





Dornellas, presidente executivo da Abia, diz que a expectativa é de aumento de 1,5% a 2% nas vendas em 2022, frente ao ano passado.”

79. Ressaltam-se ganhos relativos à venda de ativo imobilizado a parte relacionada, em potencial contrariedade aos artigos 64 e 66, da Lei 11.101/2005, no que se refere ao reconhecimento de receitas advindas da baixa de imobilizado, ocorrido no exercício de 2020, até agosto.

VII. DO ENCERRAMENTO

80. Essa Administradora informa que toda a documentação verificada para a elaboração do presente relatório encontra-se a disposição dos interessados, mediante agendamento prévio.

81. Sendo o que tinha para o momento, esse Administrador Judicial se coloca a inteira disposição de Vossa Excelência, da Recuperanda, dos credores, bem como do ilustre representante do Ministério Público para quaisquer esclarecimentos que se façam necessários.

Termos em que, pede deferimento.

São Paulo, 06 de abril de 2022.



72.768.1 CT | MM|RJ2 AC|RC
 Fone: +55 11 3211-3010 / Fax: +55 11 3255-3727
 R. Major Quedinho, 111 - 18º andar • Centro
 01050-030 • São Paulo/SP
 lasproconsultores.com.br



Fone: + 39-02 79 47 65 / Fax: + 39-02 78 44 97
 Via Visconti di Modrone n° 8/10
 20122 • Milão/Itália
 edoardoricci.it




LASPRO CONSULTORES LTDA.
Administradora Judicial
Oreste Nestor de Souza Laspro
OAB/SP nº 98.628



72.768.1 CT| MM|RJ2 AC|RC
Fone: +55 11 3211-3010 / Fax: +55 11 3255-3727
R. Major Quedinho, 111 - 18º andar • Centro
01050-030 • São Paulo/SP
lasproconsultores.com.br



Fone: + 39-02 79 47 65 / Fax: + 39-02 78 44 97
Via Visconti di Modrone nº 8/10
20122 • Milão/Itália
edoardoricci.it