

RELATÓRIO MENSAL DE ATIVIDADES

LASPRO
CONSULTORES





LASPRO
CONSULTORES

**EXCELENTÍSSIMO SENHOR DOUTOR JUIZ DE DIREITO DA 2ª VARA DE
FALÊNCIAS E RECUPERAÇÕES JUDICIAIS DO FORO CENTRAL DA
COMARCA DA CAPITAL DO ESTADO DE SÃO PAULO**

Recuperação Judicial

Autos nº 0008156-75.2017.8.26.0100

LASPRO CONSULTORES LTDA, neste ato representada por **ORESTE NESTOR DE SOUZA LASPRO**, Administradora Judicial nomeada nos autos da **RECUPERAÇÃO JUDICIAL** em epígrafe, requerida por **SINA INDÚSTRIA DE ALIMENTOS LTDA.**, **SINA COMÉRCIO E EXPORTAÇÃO DE PRODUTOS ALIMENTÍCIOS LTDA.** e **FAS EMPREENDIMENTOS E INCORPORAÇÃO LTDA.**, em conjunto denominadas **“GRUPO SINA”**, vem, respeitosamente, à presença de Vossa Excelência, nos termos do artigo 22, II, “a” e “c”, da Lei nº 11.101/2005, apresentar o seu **Relatório das Atividades** referente ao mês de **junho de 2023**, em conformidade com o Comunicado CG nº 786/2020 – TJ/SP.

72-768/769/801 | CT | KP | LS



Fone: +55 11 3211-3010 / Fax: +55 11 3255-3727
R. Major Quedinho, 111 - 18º andar • Centro
01050-030 • São Paulo/SP
lasproconsultores.com.br



Fone: + 39-02 79 47 65 / Fax: + 39-02 78 44 97
Via Visconti di Modrone nº 8/10
20122 • Milão/Itália
edoardoricci.it



LASPRO
CONSULTORES

Índice

SUMÁRIO EXECUTIVO	5
Anexo I - Eventos Relevantes e Visão Geral das Recuperandas	7
Anexo II - Informações Financeiras e Operacionais	9
II.1. SINA INDÚSTRIA DE ALIMENTOS LTDA	9
II.1.1. Principais Movimentações do Balanço Patrimonial e Indicação das Principais Contas Patrimoniais no Ativo e Passivo (Análise Vertical e Horizontal)	9
II.1.1.1. Evolução do Ativo Total	10
II.1.1.2. Evolução do Passivo Total (Endividamento Total)	10
II.1.1.3. Patrimônio Líquido	11
II.1.2. Análise da DRE – Demonstração de Resultado	11
II.1.3. Demonstrativo de Fluxo de Caixa	12
II.1.4. Análise por meio de Índices, Indicadores e Instrumentos Financeiros	12
II.1.5. Evolução Mensal de Colaboradores	12
II.2. AGROFOODS BRASIL ALIMENTOS S.A.	13
II.2.1. Principais Movimentações do Balanço Patrimonial e Indicação das Principais Contas Patrimoniais no Ativo e Passivo (Análise Vertical e Horizontal)	13
II.2.1.1. Evolução do Ativo Total	13
II.2.1.2. Evolução do Passivo Total (Endividamento Total)	14
II.2.1.3. Patrimônio Líquido	14
II.2.2. Análise da DRE – Demonstração de Resultado	15
II.2.3. Demonstrativo de Fluxo de Caixa	16
II.2.4. Análise por meio de Índices, Indicadores e Instrumentos Financeiros	16
II.2.5. Evolução Mensal de Colaboradores	16
II.3. SINA COMÉRCIO E EXPORTAÇÃO DE PRODUTOS ALIMENTÍCIOS LTDA.	17
II.3.1. Principais Movimentações do Balanço Patrimonial e Indicação das Principais Contas Patrimoniais no Ativo e Passivo (Análise Vertical e Horizontal)	17
II.3.1.1. Evolução do Ativo Total	17
II.3.1.2. Evolução do Passivo Total (Endividamento Total)	17
II.3.1.3. Patrimônio Líquido	18
II.3.2. Análise da DRE – Demonstração de Resultado	18
II.3.3. Demonstrativo de Fluxo de Caixa	19

72-768/769/801 | CT | KP | LS



Fone: +55 11 3211-3010 / Fax: +55 11 3255-3727
R. Major Quedinho, 111 - 18º andar • Centro
01050-030 • São Paulo/SP
lasproconsultores.com.br



Fone: + 39-02 79 47 65 / Fax: + 39-02 78 44 97
Via Visconti di Modrone n° 8/10
20122 • Milão/Itália
edoardoricci.it



LASPRO

CONSULTORES

II.3.4. Análise por meio de Índices, Indicadores e Instrumentos Financeiros	19
II.3.5. Evolução Mensal de Colaboradores.....	19
II.4. faz EMPREENDIMENTOS E INCORPORAÇÃO LTDA	20
II.4.1. Principais Movimentações do Balanço Patrimonial e Indicação das Principais Contas Patrimoniais no Ativo e Passivo (Análise Vertical e Horizontal)	20
II.4.1.1. Evolução do Ativo Total.....	20
II.4.1.2. Evolução do Passivo Total (Endividamento Total).....	21
II.4.1.3. Patrimônio Líquido	21
II.4.2. Análise da DRE – Demonstração de Resultado	22
II.4.3. Análise por meio de Índices, Indicadores e Instrumentos Financeiros	22
II.4.4. Evolução Mensal de Colaboradores.....	22
Anexo III - Acompanhamento do Plano de Recuperação Judicial	23
III.1. Da Forma de Pagamento Homologada.....	23
III.2. Do Cumprimento do Plano de Recuperação Judicial	24
Anexo IV - Relatório de diligências realizadas	25
Anexo V – Pedidos de esclarecimento ou documentos complementares.....	26
Anexo VI – Cronograma Processual	27
Anexo VII - Da conformidade com a Recomendação nº 72, de 19/08/2020	30
Glossário	31

72-768/769/801 | CT | KP | LS



Fone: +55 11 3211-3010 / Fax: +55 11 3255-3727
R. Major Quedinho, 111 - 18º andar • Centro
01050-030 • São Paulo/SP
lasproconsultores.com.br



Fone: + 39-02 79 47 65 / Fax: + 39-02 78 44 97
Via Visconti di Modrone nº 8/10
20122 • Milão/Itália
edoardoricci.it



LASPRO
CONSULTORES

SUMÁRIO EXECUTIVO

O Segundo Modificativo ao Plano de Recuperação Judicial fora submetido à votação dos credores e aprovado pela maioria dos presentes em Assembleia Geral de Credores. Na sequência, o MM. Juízo Recuperacional homologou, com ressalvas, o 2º Modificativo ao Plano, conforme r. decisão de fls. 5.739/5.750, proferida em 13 de outubro de 2021.

Como fonte de obtenção de recursos para cumprir as obrigações do PRJ, as Recuperandas apresentaram proposta para a alienação das Unidades Produtivas Isoladas – UPI constituídas, quais sejam, Pirapozinho e Bauru.

Na hipótese de não existir proposta vencedora em relação às UPI's, mediante a alienação dos ativos em dinheiro, as Recuperandas pagarão a totalidade ou o saldo remanescente dos créditos dos credores quirografários e Credores ME/EPP com 90% de deságio e parcelas lineares de até R\$ 1.000,00 (um mil reais) por credor.

O saldo remanescente dos credores titulares de valores superiores à mencionada quantia será pago em 15 (quinze) parcelas anuais, vencendo-se a primeira em 360 (trezentos e sessenta) dias após o pagamento da Parcela Linear, corrigidos a uma taxa simples de 2% (dois inteiros por cento) ao ano, a partir da Data de Homologação Judicial do 2º Modificativo ao Plano de Recuperação Judicial.

Em relação à posição econômico-financeira, a **SINA INDÚSTRIA** e sua subsidiária **AGROFOODS BRASIL** apresentaram, em conjunto, Patrimônio Líquido negativo, além de alto endividamento. Ambas seguem operando normalmente, encerrando o período do primeiro semestre de 2023, com resultado contábil acumulado positivo. A **SINA COMÉRCIO** continua inoperante e a **FAS EMPREENDIMENTOS** encontra-se em situação deficitária, em razão, principalmente, do reconhecimento de despesas financeiras.

Cabe observar que as Recuperandas são as responsáveis pelo fornecimento das informações acerca de suas atividades, inclusive, sob as penas do artigo 171, da Lei 11.101/05.

72-768/769/801 | CT | KP | LS



Fone: +55 11 3211-3010 / Fax: +55 11 3255-3727
R. Major Quedinho, 111 - 18º andar • Centro
01050-030 • São Paulo/SP
lasproconsultores.com.br



Fone: + 39-02 79 47 65 / Fax: + 39-02 78 44 97
Via Visconti di Modrone n° 8/10
20122 • Milão/Itália
edoardoricci.it



LASPRO
CONSULTORES

Outrossim, a Administradora Judicial indica as pendências a serem sanadas pelas Recuperandas no *Anexo V Pedidos de Esclarecimento ou Documentos Complementares* deste relatório, **opinando pela sua intimação**.

A Administradora Judicial informa que toda a documentação verificada para a elaboração do presente relatório encontra-se à disposição dos interessados, mediante agendamento prévio.

Outrossim, esta Auxiliar destaca a **proximidade com relação ao fim do período de fiscalização**, conforme disposto no cronograma processual.

Sendo o que tinha para o momento, a subscritora se coloca à disposição de Vossa Excelência, das Recuperandas, dos credores, bem como do ilustre representante do Ministério Público para quaisquer esclarecimentos que sejam reputados necessários.

São Paulo, 23 de agosto de 2023.

LASPRO CONSULTORES LTDA.

Administradora Judicial

Oreste Nestor de Souza Laspro

OAB/SP n° 98.628

72-768/769/801 | CT | KP | LS



Fone: +55 11 3211-3010 / Fax: +55 11 3255-3727
R. Major Quedinho, 111 - 18º andar • Centro
01050-030 • São Paulo/SP
lasproconsultores.com.br



Fone: + 39-02 79 47 65 / Fax: + 39-02 78 44 97
Via Visconti di Modrone n° 8/10
20122 • Milão/Itália
edoardoricci.it

Anexo I - Eventos Relevantes e Visão Geral das Recuperandas

A **SINA INDÚSTRIA DE ALIMENTOS LTDA.**, inscrita no CNPJ sob nº 10.156.658/0001-40, situada na Rua Doutor Flaquer, 45, Paraíso, São Paulo/SP, foi fundada em 19/06/2008. A empresa tem como objeto social o comércio atacadista de óleos e gorduras e possui a seguinte composição societária:

Sócios	Capital Social	%
Holwerd S.A.	R\$ 99.900	99,90%
Marcílio Mendes Ferreira	R\$ 100	0,10%
	R\$ 100.000	100,00%

A **SINA INDÚSTRIA** possui o seguinte quadro de Administradores – QSA:

Nome	Cargo
Nemr Abdul Massih	Administrador
Andrea Ferreira Absul Massih	Administrador
Simon Nemer Ferreira Abdul Massih	Administrador

➤ A Recuperanda possui 3 filiais ativas:

- Rua Felicíssimo Antonio Ferreira, Quadra 11-87 – Jardim Eugênia – Bauru/SP;
- Avenida 7, 2300 – Planta Industrial – Jardim Teixeira – Orlandia/SP;
- Acesso Nadir Flávia de Medeiros, s/ nº - Vila São Francisco – Pirapozinho/SP.

A **AGROFOODS BRASIL ALIMENTOS S.A.**, inscrita no CNPJ sob nº 38.081.947/0001-47, situada na Avenida 7, 2300 – Planta Industrial – Jardim Teixeira – Orlandia/SP, foi fundada em 29/06/2020.

A empresa possui, como objeto social, a fabricação de óleos vegetais em bruto e refinados, exceto óleo de milho; a fabricação de margarina e outras gorduras vegetais; fabricação de sorvetes e outros gelados e a moagem de trigo e fabricação de derivados.

A sociedade possui o seguinte Quadro de Sócios e Administradores – QSA:

Nome	Cargo
Andrea Ferreira Abdul Massih	Diretora
Simon Nemer Ferreira Abdul Massih	Presidente

➤ Possui 2 filiais ativas:

- Acesso Nadir Flávia de Medeiros, s/ nº - Vila São Francisco – Pirapozinho/SP;
- Rua Doutor Flaquer, 45 – sala 06 - Paraíso – São Paulo/SP.

A **SINA COMÉRCIO E EXPORTAÇÃO DE PRODUTOS ALIMENTÍCIOS LTDA**, com sede na Alameda Santos, 455 – 3º andar – Cerqueira Cesar – São Paulo/SP, está inscrita CNPJ sob nº 09.374.458/0001-85 e foi fundada em 16/08/2007.

A empresa tem como objeto social o comércio atacadista de produtos alimentícios em geral, com atividade de fracionamento e acondicionamento associada. É uma Sociedade Limitada e apresenta o seguinte quadro societário:

Sócios	Capital Social	%
Dadia S.A.	R\$ 499.900,00	99,98%
Marcilio Mendes Ferreira	R\$ 100,00	0,02%
Total	R\$ 500.000,00	100,00%

A **SINA COMÉRCIO** apresenta o seguinte Quadro de Sócios e Administradores – QSA.

Nome	Cargo
Nemr Abdul Massih	Administrador

- A Recuperanda possui 1 filial ativa: Rua Francisco Machado, 965 – loja 02 – Vila Cruzeiro – Paranaguá/PR

A **FAS EMPREENDIMENTOS E INCORPORAÇÃO LTDA.**, inscrita no CNPJ sob nº 03.752.053/0001-57, situada na Rua Doutor Flaquer, 45 – sala 05 – Cerqueira Cesar – São Paulo/SP, possui como objeto social a incorporação de empreendimentos imobiliários e apresenta o seguinte quadro societário:

Sócios	Capital Social	%
Marcilio Mendes Ferreira	R\$ 28.000	1,0%
Nemr Abdul Massih	R\$ 2.772.000	99,0%
Total	R\$ 2.800.000	100,0%

A **FAS** possui o seguinte Quadro de Sócios e Administradores – QSA:

Nome	Cargo
Marcilio Mendes Ferreira	Sócio
Nemr Abdul Massih	Sócio - Administrador

- A Recuperanda possui 2 filiais ativas:
 - Rodovia SP-255 KM 240,67 – Saraiva – Avaré/SP;
 - Estrada Resende Riachuelo, Km 6 – Morada da Colina – Resende/RJ.

Anexo II - Informações Financeiras e Operacionais

Foram analisadas as Demonstrações Financeiras e sua evolução, ambas apresentadas no mês de junho de 2023.

II.1. SINA INDÚSTRIA DE ALIMENTOS LTDA

II.1.1. Principais Movimentações do Balanço Patrimonial e Indicação das Principais Contas Patrimoniais no Ativo e Passivo (Análise Vertical e Horizontal)

Balanço Patrimonial - em R\$	mai/23	jun/23
Ativo	251.468.336	249.232.838
Ativo Circulante	47.120.024	47.134.233
Caixa e Equivalentes de Caixa	243.279	234.448
Contas a Receber	10.150.580	10.150.580
Estoques	47.388	47.388
Adiantamento a Fornecedores	12.877.048	12.882.450
Impostos a Recuperar	20.627.868	20.610.410
Despesas do Exercício Seguinte	658.270	573.238
Outros Créditos	2.515.593	2.635.719
Ativo Não circulante	204.348.312	202.098.605
Realizável a Longo Prazo	140.248.188	136.771.157
Créditos a Receber de Terceiros	328.850	328.850
Depósitos Judiciais	135.757	135.707
Adiantamento a Fornecedores	44.861.047	41.384.066
Outras Contas a Receber	94.922.533	94.922.533
Investimentos	18.336.384	19.777.555
Imobilizado	45.763.741	45.549.893
Passivo	251.468.336	249.232.838
Passivo Circulante	88.680.618	88.112.266
Fornecedores	3.319.118	3.234.564
Empréstimos e Financiamentos	27.223.731	26.549.697
Impostos e Contribuições a Recolher	388.969	509.396
Salários a Pagar	22.657	22.541
Encargos Trabalhistas a Recolher	16.413	16.475
Provisões Trabalhistas	66.515	69.884
Adiantamento de Clientes	56.653.005	56.719.499
Clientes Entrega Futura	990.209	990.209
Passivo Não circulante	213.588.685	210.486.112
Partes Relacionadas	10.000	10.000
Adiantamento de Clientes	85.470.777	82.378.292
Empréstimos e Financiamentos	48.856.312	48.856.312
Impostos e Contribuições a Recolher	15.904.211	16.345.961
Obrigações a Pagar (Recuperação Judicial)	63.347.384	62.895.546
Patrimônio Líquido	-50.800.967	-49.365.540
Capital Social	100.000	100.000
Ajuste de Avaliação Patrimonial	3.607.873	3.607.873
Lucros ou Prejuízos Acumulados	-60.640.322	-60.640.322
Resultado no Exercício	6.131.482	7.566.909

II.1.1.1. Evolução do Ativo Total

Os **Ativos** atingiram R\$ 249,2 milhões no mês de junho/2023. Dentre os **Ativos**, as rubricas mais relevantes são: **Outras Contas a Receber** (38,1%); **Adiantamentos a Fornecedores** (16,6%); **Imobilizado** (18,3%).



- O **Ativo Imobilizado**, com total de R\$ 45,5 milhões, comporta as contas de Máquinas, Equipamentos e Instalações, além das Benfeitorias em Imóveis de Terceiros. Nota-se o reconhecimento contábil da depreciação dos ativos nesse período.
- Com total de R\$ 94,9 milhões, as **Outras Contas a Receber** contabilizam os valores dos contratos de mútuo com **Partes Relacionadas** e das **Duplicatas a Receber** no longo prazo.
- O **Contas a Receber** permaneceu com saldo de R\$ 10,1 milhões e os principais saldos referem-se às empresas Polifrigor S/A Ind. e Com. de Alimentos, Olam Agroindústria Eireli e Fertil Solocom Imp. e Exp. de Cereais.
- Tanto no curto quanto no longo prazo, a Recuperanda somou R\$ 54,2 milhões em **Adiantamentos a Fornecedores**; tal saldo está distribuído entre seus diversos fornecedores.

II.1.1.2. Evolução do Passivo Total (Endividamento Total)

A **SINA INDÚSTRIA** escriturou a importância de R\$ 298,6 milhões em **Endividamento**, dos quais R\$ 62,9 milhões são atinentes aos créditos concursais.



- O maior **Passivo** refere-se aos **Adiantamentos de Clientes**, classificados no Circulante e Não Circulante, somando R\$ 139 milhões.
- Entre os principais **Fornecedores** estão as empresas Agro Bela e Cerealista Teixeira Comércio de Grãos Ltda.
- De acordo com **a movimentação das obrigações tributárias e fiscais, estão sendo efetuados apenas os pagamentos do período, demonstrando irregularidade nesse quesito.**

II.1.1.3. Patrimônio Líquido

O **Patrimônio Líquido** foi **negativo** em R\$ 49,4 milhões no mês de junho de 2023.

II.1.2. Análise da DRE – Demonstração de Resultado

Demonstração do Resultado do Exercício	mai/23	jun/23	Acumulado
Receita Líquida	0	0	0
= Resultado Bruto	0	0	0
(=) Despesas Operacionais	4.065.832	2.110.230	10.516.231
(-) Despesas Administrativas	-545.655	-519.960	-4.655.751
(+/-) Outros Resultados Operacionais	1.192.190	1.189.018	9.235.116
(-) Equivalência Patrimonial	3419298	1.441.172	5.936.866
= Resultado Operacional Líquido	4.065.832	2.110.230	10.516.231
(=/-) Resultado Financeiro	-510.147	-674.803	-2.949.322
(-) Despesas Financeiras	-510.147	-674.803	-2.949.322
Resultado antes do IRPJ e CSLL	3.555.686	1.435.427	7.566.909
LUCRO (PREJUÍZO) DO PERÍODO	3.555.686	1.435.427	7.566.909

A **SINA INDÚSTRIA** auferiu Receitas advindas do Aluguel de Equipamentos, classificadas em Outras Receitas Operacionais, além dos resultados da Equivalência Patrimonial.

II.1.3. Demonstrativo de Fluxo de Caixa

SINA INDÚSTRIA DE ALIMENTOS LTDA C.N.P.J 10.156.658/00001-40	
Demonstrativo do Fluxo de caixa e Equivalentes a caixa	jun/23
Fluxo de Caixa das Atividades Operacionais	
Lucro(Prejuízo) Líquido do Exercício	1.435.428
(-/+ Depreciação e Amortizações	208.048
(-/+ Ajuste de Equivalência Patrimonial	-1.441.172
(-/+ Aumento em Despesas Antecipadas	85.032
(-/+ Aumento/Diminuição em Outros Créditos	3.356.855
(-/+ Aumento em Impostos a Recuperar	17.458
(-/+ Aumento/Diminuição em Créditos Diversos	49
(-/+ Aumento/Diminuição em Adiantamentos a Terceiros	-5.402
(-/+ Aumento de Fornecedores	-536.392
(-/+ Aumento em Tributos a Pagar	120.427
(-/+ Aumento em Obrigações Trabalhistas	-56
(-/+ Aumento em Adiantamentos de Clientes	-3.025.991
(-/+ Aumento em Outras Provisões	3.369
Caixa Líquido Gerado pelas Atividades Operacionais	217.653
Aquisição de Imobilizado	5.800
Caixa Líquido Geral Pelas Atividades de Investimento	5.800
Fluxo de Caixas das Atividades de Financiamento	
(-/+ Aumento em empréstimos e Financiamento	-232.284
Caixa Líquido Gerado Pelas Atividades de Financiamento	-232.284
Aumento Líquido Gerado pelas Atividades	-8.831
Saldo Inicial de Disponível	243.279
saldo Final de Disponível	234.448
Variação no Disponível	-8.831

II.1.4. Análise por meio de Índices, Indicadores e Instrumentos Financeiros

Índices de Liquidez	jan/23	fev/23	mar/23	abr/23	mai/23	jun/23
Liquidez Imediata	0,00	0,00	0,00	0,00	0,00	0,00
Liquidez Seca	0,82	0,73	0,53	0,53	0,53	0,53
Liquidez Corrente	0,82	0,73	0,53	0,53	0,53	0,53
Liquidez Geral	0,62	0,61	0,63	0,62	0,62	0,62
Índices de Estrutura de Capitais	jan/23	fev/23	mar/23	abr/23	mai/23	jun/23
Endividamento	-5,32	-5,32	-5,81	-5,63	-5,95	-6,05
Composição do Endividamento	0,23	0,24	0,29	0,29	0,29	0,30
Imobilização dos Recursos Não Correntes	0,34	0,35	0,37	0,37	0,39	0,40
Instrumentos Financeiro	jan/23	fev/23	mar/23	abr/23	mai/23	jun/23
Capital Circulante Líquido	-12.447.479	-18.869.431	-42.138.153	-42.144.334	-41.560.594	-40.978.033

II.1.5. Evolução Mensal de Colaboradores

De acordo com a documentação enviada, a Recuperanda manteve o número de colaboradores em seu quadro:

	jan/23	fev/23	mar/23	abr/23	mai/23	jun/23
Saldo Inicial	8	8	8	8	8	8
Admitidos	0	0	0	0	0	0
Demitidos	0	0	0	0	0	0
Saldo Final	8	8	8	8	8	8

II.2. AGROFOODS BRASIL ALIMENTOS S.A.

II.2.1. Principais Movimentações do Balanço Patrimonial e Indicação das Principais Contas Patrimoniais no Ativo e Passivo (Análise Vertical e Horizontal)

Balanço Patrimonial - em R\$	mai/23	jun/23
Ativo	227.466.624	225.963.703
Ativo Circulante	192.937.102	192.368.198
Caixa e Equivalentes de Caixa	3.983.418	4.324.755
Contas a Receber	23.995.753	25.101.545
Estoques	25.562.194	28.454.577
Adiantamento a Fornecedores	86.162.895	82.922.137
Impostos a Recuperar	27.448.728	25.892.176
Outros Contas a Receber	25.167.747	25.159.811
Despesas Antecipadas	616.367	513.198
Ativo Não circulante	34.529.522	33.595.505
Realizável a Longo Prazo	10.931.000	8.882.000
Adiantamento a Fornecedores	10.931.000	8.882.000
Imobilizado	23.598.522	24.713.505
Passivo	227.466.624	225.963.703
Passivo Circulante	158.060.739	155.382.195
Fornecedores	144.009.538	141.244.889
Obrigações Trabalhistas	802.990	720.888
Empréstimos e Financiamentos	5.650.440	5.306.506
Impostos e Contribuições a Recolher	188.263	174.819
Encargos Trabalhistas a Recolher	2.265.394	2.214.119
Adiantamentos de Clientes	2.260.557	2.613.243
Outros Contas a Pagar	43.700	50.700
Provisões Trabalhistas	2.839.857	3.057.031
Passivo Não circulante	51.069.504	50.803.956
Empréstimos e Financiamentos	50.217.518	50.217.518
Comissões a Pagar	539.579	288.190
Encargos Trabalhistas a Recolher	312.407	298.248
Patrimônio Líquido	18.336.381	19.777.552
Capital social	5.000.000	5.000.000
Lucros (Prejuízos) Acumulados	6.998.262	6.998.262
Resultado do Exercício Corrente	6.338.119	7.779.291

II.2.1.1. Evolução do Ativo Total

O total dos **Ativos** atingiu R\$ 226 milhões em junho de 2023, com redução de 0,7% em relação ao mês anterior.

Dentre os **Ativos**, as rubricas mais relevantes são as de **Impostos a Recuperar** (11,5%), **Adiantamentos a Fornecedores** (37,9%), **Estoques** (12,6%) e **Contas a Receber** (11,1%).



- A rubrica de **Estoques**, composta pelos valores de Matéria Prima a Produtos Acabados e de Estoque de Terceiros em seu poder, perfaz R\$ 28,4 milhões.
- Devido a rubrica de “Desconto de Duplicatas” no valor de R\$ 108,1 milhões, o saldo das **Contas a Receber** passou de R\$ 133,2 milhões para R\$ 25,1 milhões. Entre os principais Clientes estão as empresas Polifrigor S/A Ind. e Com. de Alimentos, Danisco Brasil Ltda. e Manfrim Industrial Comercial Ltda.
- Tanto no curto quanto no longo prazo, a Recuperanda somou R\$ 83 milhões em **Adiantamentos a Fornecedores**; tal saldo está distribuído entre seus diversos fornecedores.

II.2.1.2. Evolução do Passivo Total (Endividamento Total)

O **Endividamento** da **AGROFOODS** atingiu R\$ 206,2 milhões no mês de junho de 2023.



O maior **Passivo** foi a conta de **Fornecedores** (68,8%), que totalizou R\$ 174,2 milhões. Entre os principais **Fornecedores** estão as empresas Agro Líder Cereais Ltda, Montana Comércio de Grãos Ltda EPP e Polifrigor S/A Ind. e Com. de Alimentos.

II.2.1.3. Patrimônio Líquido

O **Patrimônio Líquido** foi **positivo** em R\$ 19,8 milhões em junho/2023.

II.2.2. Análise da DRE – Demonstração de Resultado

Demonstração do Resultado do Exercício	mai/23	jun/23	Acumulado
Receita Operacional Bruta	92.820.487	94.059.641	596.004.279
(-) Deduções da Receita Operacional	-10.678.454	-10.840.662	-65.646.034
Receita Líquida	82.142.033	83.218.978	530.358.245
(-) Custo dos Produtos Vendidos	-65.295.727	-66.476.542	-434.386.957
= Resultado Bruto	16.846.306	16.742.437	95.971.288
(=) Despesas Operacionais	-6.131.802	-7.635.966	-37.155.930
(-) Despesas de Vendas	-4.295.388	-3.863.092	-25.101.345
(-) Despesas Administrativas	-3.368.680	-4.480.399	-20.824.987
(+/-) Outros Resultados Operacionais	1.532.266	707.525	8.770.403
= Resultado Operacional Líquido	10.714.504	9.106.470	58.815.358
(=/-) Resultado Financeiro	-7.295.209	-7.665.299	-51.036.067
(-) Despesas Financeiras	-7.295.209	-7.665.299	-51.036.067
Resultado antes do IRPJ e CSLL	3.419.295	1.441.171	7.779.291
LUCRO (PREJUÍZO) DO PERÍODO	3.419.295	1.441.171	7.779.291

No primeiro semestre de 2023, a **Agrofoods** auferiu:

- **Resultado positivo** de R\$ 7,8 milhões, com **Receita Líquida** em R\$ 530,4 milhões.
- **Custos** de R\$ 434,4 milhões, que consumiram 81,9% dessa Receita.
- O total das **Despesas** perfaz R\$ 88,2 milhões, sendo a alínea mais representativa as Despesas Financeiras, que totalizaram R\$ 51 milhões, necessitando de maiores esclarecimentos pela Recuperanda.



II.2.3. Demonstrativo de Fluxo de Caixa

AGROFOODS BRASIL ALIMENTOS S.A CNPJ(MF): 38.081.947/0001-47	
Demonstrativo do Fluxo de caixa e Equivalentes a caixa	jun/23
Fluxo de Caixa das Atividades Operacionais	
Lucro(Prejuízo) Líquido do Exercício	1.441.172
(-/+) Depreciação e Amortizações	176.524
(-/+) Aumento/Diminuição em Clientes	-1.105.792
(-/+) Aumento/Diminuição em Estoques	-2.892.383
(-/+) Aumento em Despesas Antecipadas	103.169
(-/+) Aumento/Diminuição em Outros Créditos	2.056.936
(-/+) Aumento em Impostos a Recuperar	1.556.552
(-/+) Aumento/Diminuição em Adiantamentos a Terceiros	3.240.758
(-/+) Aumento de Fornecedores	-2.764.649
(-/+) Aumento em Tributos a Pagar	-264.833
(-/+) Aumento em Obrigações Trabalhistas	-133.377
(-/+) Aumento em Outras Obrigações	7.000
(-/+) Aumento em Adiantamentos de Clientes	352.686
(-/+) Aumento em Outras Provisões	217.174
Caixa Líquido Gerado pelas Atividades Operacionais	1.990.937
Aquisição de Imobilizado	-1.291.507
Aumento de Capital	
Caixa Líquido Geral Pelas Atividades de Investimento	-1.291.507
Fluxo de Caixas das Atividades de Financiamento	
(-/+) Aumento em empréstimos e Financiamento	-358.093
Caixa Líquido Gerado Pelas Atividades de Financiamento	-358.093
Aumento Líquido Gerado pelas Atividades	341.337
Saldo Inicial de Disponível	3.983.418
Saldo Final de Disponível	4.324.755
Varição no Disponível	341.337

II.2.4. Análise por meio de Índices, Indicadores e Instrumentos Financeiros

Índices de Liquidez	jan/23	fev/23	mar/23	abr/23	mai/23	jun/23
Liquidez Imediata	0,02	0,02	0,02	0,02	0,03	0,03
Liquidez Seca	0,97	0,89	0,96	1,04	1,06	1,05
Liquidez Corrente	1,16	1,13	1,21	1,20	1,22	1,24
Liquidez Geral	0,99	0,97	0,98	0,97	0,97	0,98
Índices de Estrutura de Capitais	jan/23	fev/23	mar/23	abr/23	mai/23	jun/23
Endividamento	12,49	16,13	15,38	15,33	11,41	10,43
Composição do Endividamento	0,83	0,84	0,78	0,77	0,76	0,75
Imobilização dos Recursos Não Correntes	0,36	0,40	0,30	0,33	0,34	0,35
Instrumentos Financeiro	jan/23	fev/23	mar/23	abr/23	mai/23	jun/23
Capital Circulante Líquido	27.624.463	23.801.755	39.450.382	34.735.998	34.876.363	36.986.003

II.2.5. Evolução Mensal de Colaboradores

	jan/23	fev/23	mar/23	abr/23	mai/23	jun/23
Saldo Inicial	361	354	361	356	359	363
Admitidos	4	13	6	12	11	14
Demitidos	11	6	11	9	7	8
Saldo Final	354	361	356	359	363	369

II.3. SINA COMÉRCIO E EXPORTAÇÃO DE PRODUTOS ALIMENTÍCIOS LTDA.

II.3.1. Principais Movimentações do Balanço Patrimonial e Indicação das Principais Contas Patrimoniais no Ativo e Passivo (Análise Vertical e Horizontal)

Balanço Patrimonial R\$	mai/23	jun/23
Ativo	181.452.626	181.452.626
Ativo Circulante	180.981.165	180.981.215
Disponibilidades	14	64
Contas a Receber	5.192.264	5.192.264
Adiantamento a Fornecedores	172.835.961	172.835.961
Impostos a Recuperar	2.947.659	2.947.659
Outros Créditos	5.267	5.267
Ativo Não circulante	471.461	471.411
Partes Relacionadas	300.000	300.000
Depósitos Judiciais	171.461	171.411
Passivo	181.452.626	181.452.626
Passivo Circulante	544.692.601	531.583.667
Fornecedores	52.265.056	52.265.056
Empréstimos e Financiamentos	490.108.245	476.999.311
Impostos e Contribuições a Recolher	8.402	8.402
Salários a Pagar	69.403	69.403
Encargos Trabalhistas a Recolher	3.921	3.921
Provisão Férias e 13º Salário	4.892	4.892
Adiantamentos de Clientes	2.215.443	2.215.443
Outras contas a pagar	17.240	17.240
Passivo Não circulante	38.665.822	38.665.822
Partes Relacionadas	38.665.822	38.665.822
Patrimônio Líquido	-401.905.798	-388.796.863
Capital social	500.000	500.000
Lucros (Prejuízos) Acumulados	-406.132.723	-406.132.723
Resultado no Exercício	3.726.925	16.835.860

II.3.1.1. Evolução do Ativo Total

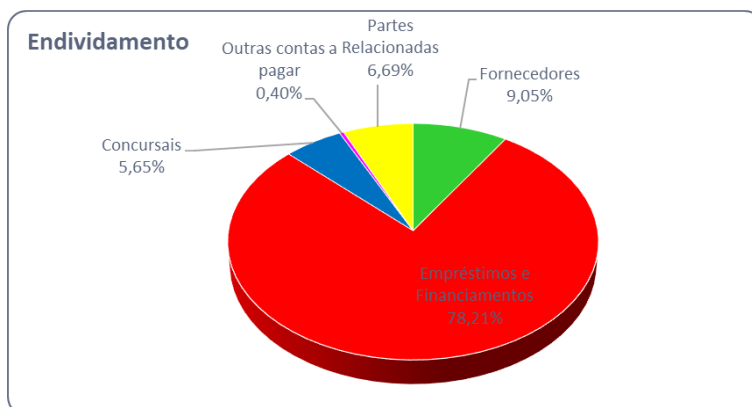
Os Ativos não apresentaram variações desde abril de 2022.

II.3.1.2. Evolução do Passivo Total (Endividamento Total)

O **Endividamento** da **SINA COMÉRCIO** atingiu R\$ 570,2 milhões em junho de 2023, dos quais 5,65% são atinentes às obrigações concursais.

- As obrigações extraconcursais apresentaram movimento apenas na rubrica de **Empréstimos e Financiamentos**, o maior passivo da Recuperanda, com o total de R\$ 451,8 milhões.

- As obrigações tributárias não apresentaram movimentações.



- A rubrica de **Partes Relacionadas**, com total de R\$ 38,7 milhões, comporta os saldos da cessão de crédito do Banco HSBC Bank S.A e os Empréstimos de Terceiros e Sócios.

II.3.1.3. Patrimônio Líquido

O **Patrimônio Líquido** foi **negativo** em R\$ 388,8 milhões no mês de junho de 2023.

II.3.2. Análise da DRE – Demonstração de Resultado

Demonstração do Resultado do Exercício	mai/23	jun/23	Acumulado
Receita Líquida	0	0	0
= Resultado Bruto	0	0	0
(=) Despesas Operacionais	3.114.736	-5.714.440	16.835.860
(+/-) Outros Resultados Operacionais	3.114.736	-5.714.440	16.835.860
= Resultado Operacional Líquido	3.114.736	-5.714.440	16.835.860
(=/-) Resultado Financeiro	0	0	0
Resultado antes do IRPJ e CSLL	3.114.736	-5.714.440	16.835.860
LUCRO (PREJUÍZO) DO PERÍODO	3.114.736	-5.714.440	16.835.860

Os ganhos e perdas da **SINA EXPORTADORA** são advindos das Variações Cambiais Ativas e Passivas, assim como das variações dos Juros sobre Financiamentos. Por meio da análise das Demonstrações Contábeis e Financeiras, denota-se a ausência de atividade operacional de Comércio Atacadista, na medida que não se identificam Estoques ou variações nas Contas a Receber.

II.3.3. Demonstrativo de Fluxo de Caixa

Sina Comércio e Exportação de Produtos Alimentícios Ltda-RJ CNPJ(MF): 09.374.458/0001-85	
Demonstrativo do Fluxo de caixa e Equivalentes a caixa jun/23	
Fluxo de Caixa das Atividades Operacionais	
Lucro(Prejuízo) Líquido do Exercício	R\$ 13.108.935
(-/+) Aumento/Diminuição em Outros Créditos	R\$ 50
(-/+) Aumento em Impostos a Recuperar	
(-/+) Aumento de Fornecedores	
(-/+) Aumento em Obrigações Trabalhistas	
(-/+) Aumento em Outras Obrigações	
Caixa Líquido Gerado pelas Atividades Operacionais	R\$ 13.108.985
Aquisição de Imobilizado	
Ajuste da Avaliação Patrimonial	
Caixa Líquido Geral Pelas Atividades de Investimento	R\$ -
Fluxo de Caixas das Atividades de Financiamento	
(+) Aumento em empréstimos e Financiamento	-R\$ 13.108.935
Caixa Líquido Gerado Pelas Atividades de Financiamento	-R\$ 13.108.935
Aumento Líquido Gerado pelas Atividades	R\$ 50
Saldo Inicial de Disponível	R\$ 14
Saldo Final de Disponível	R\$ 64
Variação no Disponível	R\$ 50

II.3.4. Análise por meio de Índices, Indicadores e Instrumentos Financeiros

Índices de Liquidez	jan/23	fev/23	mar/23	abr/23	mai/23	jun/23
Liquidez Seca	0,00	0,00	0,00	0,00	0,00	0,00
Liquidez Corrente	0,33	0,33	0,33	0,34	0,33	0,34
Liquidez Geral	0,31	0,31	0,31	0,31	0,31	0,32
Índices de Estrutura de Capitais						
Endividamento	-1,46	-1,45	-1,45	-1,46	-1,45	-1,47
Composição do Endividamento	0,93	0,93	0,93	0,93	0,93	0,93
Instrumentos Financeiro						
Capital Circulante Líquido	-360.356.629	-366.539.367	-361.111.682	-357.996.946	-363.711.436	-350.602.452

II.3.5. Evolução Mensal de Colaboradores

Não há colaboradores registrados nessa Recuperanda.

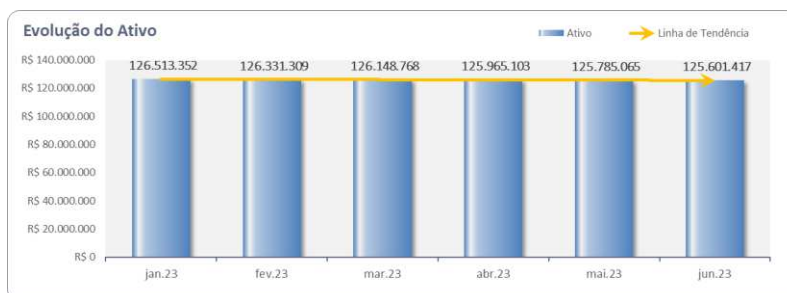
II.4. faz EMPREENDIMENTOS E INCORPORAÇÃO LTDA

II.4.1. Principais Movimentações do Balanço Patrimonial e Indicação das Principais Contas Patrimoniais no Ativo e Passivo (Análise Vertical e Horizontal)

Balanço Patrimonial - em R\$	mai/23	jun/23
Ativo	125.785.065	125.601.417
Ativo Circulante	91.102.610	91.101.263
Caixa e Equivalentes de Caixa	6.035	4.688
Estoques	87.336.904	87.336.904
Contas a Receber	3.720.348	3.720.348
Impostos a Recuperar	39.323	39.323
Ativo Não Circulante	34.682.455	34.500.154
Realizável a Longo Prazo	34.522.955	34.340.654
Contratos de Mútuo	19.042.232	19.042.232
Depósitos Judiciais	9.186.185	9.186.185
Juros a Amortizar	6.294.538	6.112.237
Imobilizado	159.500	159.500
Passivo	125.785.065	125.601.417
Passivo Circulante	106.263.900	106.397.850
Adiantamentos de Clientes	855.161	855.161
Empréstimos e Financiamentos	104.432.101	104.553.697
Impostos e Contribuições a Recolher	897.004	903.484
Salários a Pagar	21.499	21.720
Encargos Trabalhistas a Recolher	12.643	16.035
Provisão Férias e 13º Salário	42.258	44.518
Outras Contas a Pagar	3.235	3.235
Passivo Não Circulante	144.836.917	143.517.733
Empréstimos e Financiamentos	140.082.810	138.756.776
Contratos de Mútuo	3.811.901	3.818.751
Impostos Parcelados	942.206	942.206
Patrimônio Líquido	-125.315.752	-124.314.165
Capital social	2.800.000	2.800.000
Lucros (Prejuízos) Acumulados	-122.503.734	-122.503.734
Resultado no Exercício	-5.612.018	-4.610.431

II.4.1.1. Evolução do Ativo Total

Os **Ativos** totalizaram R\$ 125,6 milhões no mês de junho de 2023, após apresentar leve redução em relação ao mês anterior.



- O principal **Ativo** é a conta de **Estoques**, com total de R\$ 87,3 milhões ou 69,5%, composta por Imóveis a Venda.

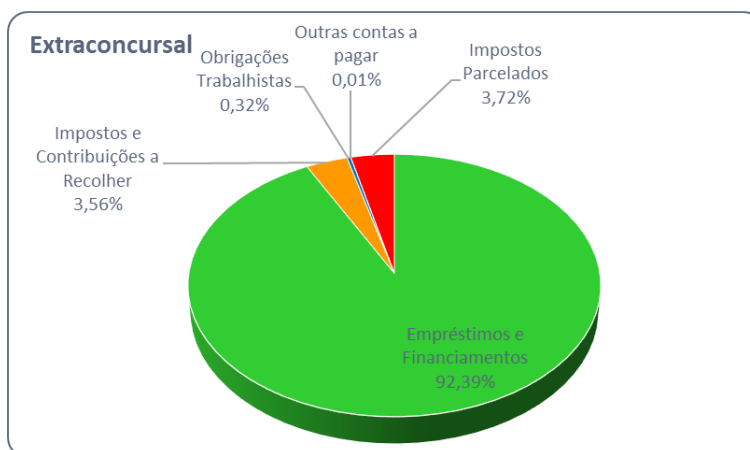
- Outro **Ativo** relevante é a conta de **Contratos de Mútuo**, no total de R\$ 19 milhões, composta pelos saldos discriminados a seguir:

CREDITOS C/PESSOA JURIDIC - LIGADAS A0000096	19.042.232,41
FAROLEO COM DE PROD ALIMENTICIOS A354	4.307.650,78
DMR DISTRIBUIDORA LTDA A355	191.880,00
SINA COM E EXPORTACAO LTDA A356	13.514.201,63
SINA INDUSTRIA DE ALIMENTOS LTDA A364	1.028.500,00

II.4.1.2. Evolução do Passivo Total (Endividamento Total)

O **Endividamento** atingiu R\$ 249,9 milhões, dos quais 89,9% são atinentes às obrigações concursais.

- As principais obrigações extraconcursais da Recuperanda referem-se aos **Empréstimos e Financiamentos**, que totalizaram R\$ 23,4 milhões.



- De acordo com as movimentações das obrigações tributárias, estão sendo efetuados apenas os pagamentos do período corrente, demonstrando irregularidade nesse quesito.

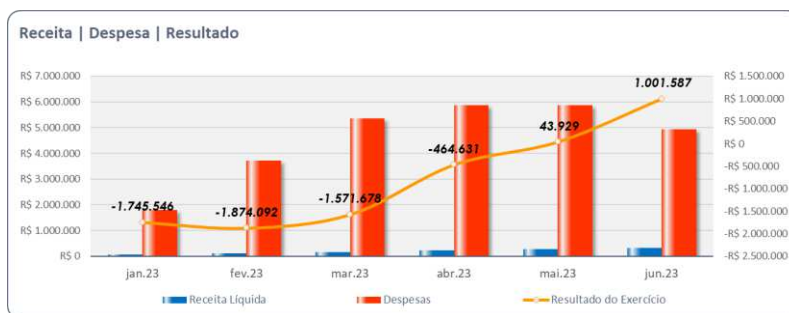
II.4.1.3. Patrimônio Líquido

O **Patrimônio Líquido** foi **negativo** em R\$ 124,3 milhões no mês de junho de 2023.

II.4.2. Análise da DRE – Demonstração de Resultado

Demonstração do Resultado do Exercício	mai/23	jun/23	Acumulado
RECEITA BRUTA	61.624	62.516	362.683
(-) Deduções e Abatimentos	-5.700	-5.783	-33.548
= RECEITA LÍQUIDA	55.924	56.733	329.135
(-) Custos	0	0	0
= LUCRO BRUTO OPERACIONAL	55.924	56.733	329.135
(+ -) RECEITAS E DESPESAS OPERACIONAIS	-11.995	944.853	-4.939.566
(-) Despesas Administrativas e Gerais	-61.702	-74.861	-368.470
(-) Despesas Financeiras	894.057	1.019.714	-4.571.096
(+) Outras Receitas Operacionais	-844.350	0	0
(-) Outras Despesas Operacionais	0	0	0
= RESULTADO APURADO ANTES IRPJ/CSLL	43.929	1.001.587	-4.610.431
(-) Imposto de Renda e Contribuição Social	0	0	0
= RESULTADO DO EXERCÍCIO	43.929	1.001.587	-4.610.431

A Recuperanda apurou, no primeiro semestre de 2023, Receita Líquida de R\$ 329,1 mil. Tal montante foi inexpressivo, diante das Despesas Financeiras de R\$ 4,6 milhões, resultando em Prejuízo Líquido acumulado de R\$ 4,6 milhões.



II.4.3. Análise por meio de Índices, Indicadores e Instrumentos Financeiros

Índices de Liquidez	jan/23	fev/23	mar/23	abr/23	mai/23	jun/23
Liquidez Imediata	0,00	0,00	0,00	0,00	0,00	0,00
Liquidez Seca	0,04	0,04	0,04	0,04	0,04	0,04
Liquidez Corrente	0,88	0,87	0,87	0,87	0,86	0,86
Liquidez Geral	0,51	0,51	0,50	0,50	0,50	0,50
Índices de Estrutura de Capitais						
Endividamento	-2,04	-2,02	-2,01	-2,00	-2,00	-2,01
Composição do Endividamento	0,42	0,42	0,42	0,42	0,42	0,43
Imobilização dos Recursos Não Correntes	0,01	0,01	0,01	0,01	0,01	0,01
Instrumentos Financeiro						
Capital Circulante Líquido	-12.035.991	-13.046.905	-13.573.734	-14.126.853	-15.161.290	-15.296.587

II.4.4. Evolução Mensal de Colaboradores

De acordo com informações prestadas, a Recuperanda possui registrado apenas um funcionário.

Anexo III - Acompanhamento do Plano de Recuperação Judicial

Os pedidos de Recuperação Judicial da Sina Comércio e Exportação de Produtos Alimentícios Ltda., Sina Indústria de Alimentos Ltda. e FAS Empreendimentos e Incorporação Ltda. foram ajuizados, respectivamente, em 10 de julho de 2015, 13 de julho de 2015, e 20 de julho de 2016.

Nos termos da r. decisão proferida às fls. 8.455/8.457, nos autos nº 1068954-53.2015.8.26.0100, os desdobramentos do processamento das 03 (três) Recuperações Judiciais das empresas que compõem o Grupo Sina/FAS, em consolidação substancial, concentrar-se-ão nos autos do processo piloto da Recuperação Judicial da FAS Empreendimentos e Incorporação Ltda, autuado sob o nº 1062847-56.2016.8.26.0100.

Após a apresentação do 2º (segundo) Modificativo ao Plano de Recuperação Judicial pelas Recuperandas, este fora submetido à votação dos credores e aprovado pela maioria dos presentes em Assembleia Geral de Credores. Na sequência, o MM. Juízo Recuperacional homologou o 2º (segundo) Modificativo ao Plano de Recuperação Judicial, com ressalvas, conforme r. decisão de fls. 5739/5750, proferida em 13 de outubro de 2021.

As Recuperandas interpuseram recurso de Agravo de Instrumento¹ contra a r. decisão homologatória, ao qual foi negado provimento, mantendo-se a decisão homologatória.

III.1. Da Forma de Pagamento Homologada

Como fonte de obtenção de recursos para cumprir as obrigações do PRJ nas Classes II, III e IV, as Recuperandas apresentaram proposta para a alienação das Unidades Produtivas Isoladas – UPI constituídas, quais sejam Pirapozinho e Bauru.

Com a venda de mencionadas UPI's, os recursos com ela obtidos, depois de deduzidos todos os custos com a realização do(s) ato(s), incluindo, mas não se limitando, as despesas com leiloeiro e, ainda, após o pagamento dos Credores com Garantia Real, serão integralmente revertidos para o pagamento dos Credores Quirografários e Credores Microempresa e Empresa de Pequeno Porte, com a aplicação de deságio de 50%.

Na hipótese de não existir proposta vencedora em relação às UPI's, mediante a alienação dos ativos em dinheiro, as Recuperandas pagarão a totalidade ou o saldo remanescente dos créditos dos credores quirografários e Credores ME/EPP com 90% de deságio e parcelas lineares de até R\$ 1.000,00 (um mil reais) por credor.

O saldo remanescente dos credores portadores de valores superiores à mencionada quantia será pago em 15 (quinze) parcelas anuais, vencendo-se a primeira em 360 (trezentos e sessenta) dias após o pagamento da Parcela Linear corrigidos a uma taxa simples de 2% (dois inteiros por cento) ao ano a partir da Data de Homologação Judicial do 2º Modificativo ao Plano de Recuperação Judicial.

A correção monetária aplicada será o IPCA, conforme ressalva realizada pelo D. Juízo Recuperacional.

¹ 2266190-92.2021.8.26.0000

III.2. Do Cumprimento do Plano de Recuperação Judicial

Com base nas informações enviadas pelo **GRUPO** (comprovantes e fluxo de pagamentos), apura-se a liquidação da importância de R\$ 9,2 milhões, conforme a seguir:

Classe	QGC	Deságio	Valor com Deságio	Pagamentos	Valor a Vencer
I	R\$ 10.292.196	R\$ -	R\$ 10.292.196	R\$ 174.798	R\$ 10.154.885
II	R\$ 36.005.701	R\$ -	R\$ 36.005.701	R\$ -	R\$ 36.005.701
III	R\$ 235.685.287	R\$ 212.116.759	R\$ 23.568.529	R\$ 9.042.598	R\$ 14.525.931
IV	R\$ 4.454.529	R\$ 4.009.076	R\$ 445.453	R\$ 26.200	R\$ 419.252
TOTAL	R\$ 286.437.713	R\$ 216.125.835	R\$ 70.311.879	R\$ 9.243.596	R\$ 61.105.769

Anexo IV - Relatório de diligências realizadas

Não ocorreram diligências em junho de 2023.

Anexo V – Pedidos de esclarecimento ou documentos complementares

1. No período, o **GRUPO** respondeu aos seguintes questionamentos:

- a. Apresentar informações e documentações comprobatórias, relativos aos pagamentos dos credores concursais;

Resposta: A Recuperanda apresentou o controle financeiro, assim como os comprovantes que estão sendo conciliados administrativamente.

- b. Esclarecer a contabilização de R\$ 6,8 milhões, em fevereiro de 2023, e de R\$ 4,9 milhões, em março de 2023, na alínea “Outras Despesas Financeiras” (3.0.1.07.0104), da Recuperanda **Agrofoods Brasil**.

Resposta: A empresa vem buscando fazer a equalização dos seus ativos e passivos, em especial analisando seus valores a receber/pagar com vencimentos em aberto mesmo entre partes relacionadas. Desta forma, em comum acordo com a diretoria, neste exercício optou-se por fazer a baixa dos valores que a empresa Agrofoods Brasil Alimentos S.A tem a receber de sua controladora Sina Ind. de Alimentos concedidos no ano de 2020 e registrados em sua contabilidade na conta 1.0.1.02.0101- Adiantamentos a fornecedores, principalmente por não haver por parte da Controladora fonte de recursos externos que possibilitem sua liquidação. O procedimento de baixa iniciou-se no mês de janeiro de 2023 e os razões contábeis que demonstram as movimentações estão sendo anexados para certificação dos títulos liquidados.

Anexo VI – Cronograma Processual

Comunicado nº 786/2020, da Corregedoria Geral de Justiça do E. Tribunal de Justiça de São Paulo

DATA	EVENTO	LEI Nº 11.101/05
10/07/2015	Ajuizamento do pedido de Recuperação Judicial	-
17/07/2015	Decisão determinando a emenda à inicial, bem como a realização de Perícia Prévia	-
24/07/2015	Perícia Prévia	-
04/08/2015	Deferimento do processamento da Recuperação Judicial	Art. 52, incisos I, II, III, IV e V e § 1º
04/08/2015	Termo de Compromisso	Art. 33
25/08/2015	Publicação da decisão de deferimento	-
25/08/2015	Publicação do 1º edital pelo devedor	Art. 52, § 1º
09/09/2015	Fim do prazo para apresentar habilitações e divergências ao AJ (15 dias da publicação do 1º edital)	Art. 7º, § 1º
02/10/2015	Apresentação do Plano de Recuperação Judicial (60 dias após publicação do deferimento da Recuperação)	Art. 53
25/11/2015	Publicação de aviso sobre o recebimento do PRJ	Art. 53, § único
03/02/2016	Publicação do edital de convocação para votação do PRJ - AGC (em, no mínimo, 15 dias de antecedência da realização da AGC)	Art. 36, caput
15/02/2016	Publicação do edital pelo AJ - 2º edital	Art. 7º, § 2º
17/02/2016	Publicação de errata - edital de convocação para votação do PRJ - AGC	-
25/02/2016	Fim do prazo para apresentar impugnações ao juízo (10 dias após a publicação do 2º edital)	Art. 8º, caput
16/03/2016	Fim do prazo para apresentar objeções ao PRJ (30 dias após a publicação do 2º edital ou 30 dias após a publicação de aviso de recebimento do PRJ)	Art. 36, inciso I
11/04/2016	Plano de Recuperação Judicial Coordenado - 1ª Versão ¹	-

25/05/2016	Decisão determinando que os processos de RJ da Sina Comércio e a da Sina Indústria tramitem conjuntamente	-
30/05/2016	Plano de Recuperação Judicial Coordenado - 2ª Versão ¹	-
18/10/2016	Publicação do edital de convocação para votação do PRJ - AGC (em, no mínimo, 15 dias de antecedência da realização da AGC)	Art. 36
25/11/2016	Plano de Recuperação Judicial Consolidado - 3ª Versão ¹	-
28/11/2016	Prazo limite para votação do PRJ em AGC (150 dias após o deferimento da Recuperação Judicial)	Art. 56, §1º
23/02/2017	Publicação de aviso sobre o recebimento do PRJ	Art. 53, § único
27/03/2017	1ª Convocação da Assembleia Geral de Credores	Art. 36, inciso I
10/04/2017	2ª Convocação da Assembleia Geral de Credores	Art. 36, inciso I
28/04/2017	Fim do prazo de suspensão do curso de prescrição de ações e execuções contra o devedor (<i>stay period</i>) - (180 dias após o deferimento da Recuperação da Faz, em 29/06/2016) - AI 2248931-60.2016.8.26.0000	Art. 6º, §4º
15/05/2017	2ª Convocação em Continuação da Assembleia Geral de Credores	Art. 36, inciso I
01/08/2017	Decisão de concessão da Recuperação Judicial	Art. 58
31/05/2019	Modificativo ao Plano de Recuperação Judicial - 1ª versão (processo piloto)	-
26/06/2019	Modificativo ao Plano de Recuperação Judicial - 2ª versão (processo piloto)	-
01/07/2019	1ª Convocação da Assembleia Geral de Credores (processo piloto)	Art. 36, inciso I
04/07/2019	Modificativo ao Plano de Recuperação Judicial - 3ª versão (processo piloto)	-
08/07/2019	2ª Convocação da Assembleia Geral de Credores (processo piloto)	Art. 36, inciso I
07/08/2019	Decisão de homologação do Modificativo ao Plano de Recuperação Judicial (processo piloto)	Art. 58

25/06/2020	Decisão de autorização da constituição da subsidiária integral e determinação da apresentação de modificativo com consequente designação de datas para votação em AGC (processo piloto)	-
11/08/2020	1ª Convocação da Assembleia Geral de Credores	Art. 36, inciso I
20/08/2020	2ª Convocação da Assembleia Geral de Credores	-
18/09/2020	2º Modificativo ao Plano de Recuperação Judicial - 1ª versão	-
28/10/2020	2ª Convocação em Continuação da Assembleia Geral de Credores - ratificação da criação da subsidiária integral	Art. 36, inciso I
02/03/2021	2º Modificativo ao Plano de Recuperação Judicial - 2ª Versão	-
14/05/2021	2º Modificativo ao Plano de Recuperação Judicial - 3ª Versão	-
16/06/2021	2ª Convocação em Continuação da Assembleia Geral de Credores	Art. 36, inciso I
13/10/2021	Decisão homologando 2º Modificativo ao Plano de Recuperação Judicial (processo piloto)	Art. 58
19/10/2021	Publicação da decisão de concessão da Recuperação Judicial no DJE	-
29/03/2022	Decisão determinando que os desdobramentos do processamento das 03 RJs se concentrem no processo piloto	-
19/10/2023	Encerramento da Recuperação Judicial (até 2 anos da concessão de Recuperação Judicial)	Art. 61

	EVENTO OCORRIDO
	DATA ESTIMADA
	EVENTO NÃO OCORRIDO

Anexo VII - Da conformidade com a Recomendação nº 72, de 19/08/2020

ANEXO II DA RECOMENDAÇÃO Nº 72, DE 19 DE AGOSTO DE 2020	COMENTÁRIOS AJ
<p>1. Há litisconsórcio ativo?</p> <p>1.1. Em caso positivo, identifique a qual devedor se refere o presente relatório.</p>	<p>Sim. SINA INDÚSTRIA DE ALIMENTOS LTDA., SINA COMÉRCIO E EXPORTAÇÃO DE PRODUTOS ALIMENTÍCIOS LTDA. e FAS EMPREENDIMENTOS E INCORPORAÇÃO LTDA.</p>
<p>2. Este relatório é:</p>	<p>RMA 06/2023</p>
<p>2.2. Mensal</p>	
<p>2.2.1. Houve alteração da atividade empresarial?</p>	<p>Não</p>
<p>2.2.2. Houve alteração da estrutura societária e dos órgãos de administração?</p>	<p>Não</p>
<p>2.2.3. Houve abertura ou fechamento de estabelecimentos?</p>	<p>Não</p>
<p>2.2.4. Quadro de funcionários</p>	
<p>2.2.4.1. Número de funcionários/colaboradores total</p>	<p>Anexo II</p>
<p>2.2.4.1.1. Número de funcionários CLT</p>	
<p>2.2.4.1.2. Número de pessoas jurídicas</p>	
<p>2.2.5. Análise dos dados contábeis e informações financeiras</p>	<p>Anexo II</p>
<p>2.2.5.1. Ativo (descrição / evolução)</p>	<p>Anexo II</p>
<p>2.2.5.2. Passivo</p>	
<p>2.2.5.2.1. Extraconcursal</p>	
<p>2.2.5.2.1.1. Fiscal</p>	
<p>2.2.5.2.1.1.1. Contingência</p>	
<p>2.2.5.2.1.1.2. Inscrito na dívida ativa</p>	
<p>2.2.5.2.1.2. Cessão fiduciária de títulos/direitos creditórios</p>	
<p>2.2.5.2.1.3. Alienação fiduciária</p>	
<p>2.2.5.2.1.4. Arrendamentos mercantis</p>	
<p>2.2.5.2.1.5. Adiantamento de contrato de câmbio (ACC)</p>	
<p>2.2.5.2.1.6. Obrigação de fazer</p>	
<p>2.2.5.2.1.7. Obrigação de entregar</p>	
<p>2.2.5.2.1.8. Obrigação de dar</p>	
<p>2.2.5.2.1.9. Obrigações ilíquidas</p>	
<p>2.2.5.2.1.10. N/A</p>	
<p>2.2.5.2.1.10.1. Justificativa</p>	
<p>2.2.5.2.1.10.2. Observações</p>	
<p>2.2.5.2.1.11. Pós ajuizamento da RJ</p>	
<p>2.2.5.2.1.11.1. Tributário</p>	
<p>2.2.5.2.1.11.2. Trabalhista</p>	
<p>2.2.5.2.1.11.3. Outros</p>	
<p>2.2.5.2.1.11.3.1. Observações</p>	
<p>2.2.5.2.1.11.4. Observações / Gráficos</p>	<p>Anexo II</p>
<p>2.2.6. Demonstração de resultados (evolução)</p>	
<p>2.2.6.1. Observações (análise faturamento / índices de liquidez / receita x custo / receita x resultado)</p>	<p>Anexo II</p>
<p>2.2.7. Diligência nos estabelecimentos da recuperanda</p>	<p>Anexo IV</p>
<p>2.2.8. Planilha de controle de pagamentos dos credores concursais (nome do credor / valor no edital / parcela / valor pago / saldo residual atualizado)</p>	
<p>2.2.8.1. N/A</p>	
<p>2.2.8.2. Anexar documentos</p>	
<p>2.2.9. Observações</p>	
<p>2.2.10. Anexos</p>	
<p>2.2.11. Eventos do mês</p>	

Este documento é cópia do original, assinado digitalmente por ORESTE NESTOR DE SOUZA LASPRO, protocolado em 23/08/2023 às 11:58, sob o número WJMJ23417179238. Para conferir o original, acesse o site <https://esaj.tjsp.jus.br/pastadigital/pg/abrirConferenciaDocumento.do>, informe o processo 0008156-75.2017.8.26.0100 e código 1068E701.

Glossário

A **DRE** – Demonstração do Resultado do Exercício, se baseia no **regime de competência**, demonstrando o lucro ou prejuízo da empresa em determinado período.

A **DFC** – Demonstração do Fluxo de Caixa, tem como base o **regime de caixa**, demonstrando as entradas e saídas de dinheiro da empresa.

Análise por meio de Índices, Indicadores e Instrumentos Financeiros: o objetivo dessa análise é de **evidenciar a situação financeira e patrimonial da empresa**, por meio de medidas quantitativas com base em seus saldos e resultados contábeis.

Análise Vertical: é uma maneira de avaliar as demonstrações financeiras de empresas ao olhar o balanço da companhia e visualizar a dimensão de um dado financeiro em relação ao total. Assim, **permite descobrir a relevância de uma parte dentro do todo**.

Análise Horizontal: é uma maneira de avaliar as demonstrações financeiras de uma empresa comparando os resultados mais recentes com aqueles registrados em trimestres ou anos anteriores. Assim, a análise horizontal **permite acompanhar a evolução dos dados divulgados nos balanços** da companhia.

Indicadores de Liquidez: indicam a capacidade de uma empresa para honrar com todos os seus compromissos financeiros, tendo como **cenário ideal** índice igual ou superior a 1 (um).

- **Índice de liquidez Imediata:** demonstra a parcela de dívidas de curto prazo (passivo circulante) que poderiam ser pagas imediatamente por meio dos valores relativos à caixa e equivalentes de caixa (disponível). Ou seja, representa quanto a empresa possui de disponível para cada real de dívidas vencíveis no curto prazo.
- **Índice de Liquidez Corrente:** mede a capacidade de quitação das obrigações com vencimento em curto prazo (registradas no passivo circulante), utilizando-se dos disponíveis e realizáveis em mesmo período (registrados no ativo circulante).
- **Índice de Liquidez Seca:** segue a mesma premissa do indicador de liquidez corrente, entretanto, excluindo os saldos em estoques.
- **Índice de Liquidez Geral:** sem levar em conta as estimativas de vencimento e recebimento, este indicador demonstra a liquidez do total de dívidas constituídas ao utilizar todos os direitos (neste cálculo, não se considera os bens imobilizados para liquidação).

Indicadores de Estrutura Patrimonial: estabelecem relações entre as fontes de financiamento próprio e de terceiros. Visam evidenciar a dependência da entidade em relação aos recursos de terceiros.

- **Índice de Endividamento:** mostra quanto a sociedade tem de dívidas com terceiros (Passivo Circulante + Passivo Não Circulante) para cada real de recursos próprios (Patrimônio Líquido). Indica a dependência que a entidade apresenta com relação a terceiros e, nesse ponto, o risco a que está sujeita.

- **Composição do Endividamento:** Para analisar a solvência de uma entidade, é importante conhecer os prazos de vencimentos de suas dívidas. Nesse sentido, o índice de composição do endividamento revela quanto da dívida total (Passivo Circulante + Passivo Não Circulante) com terceiros é exigível no curto prazo (Passivo Circulante).
- **Imobilização de Recursos Não Correntes:** O índice de imobilização do Patrimônio Líquido apresenta a parcela do capital próprio que está investida em ativos de baixa liquidez (Ativos Imobilizados, investimentos ou Ativos Intangíveis), ou seja, Ativos Não Circulantes deduzidos dos ativos realizáveis a longo prazo.

Capital Circulante Líquido (CCL): também conhecido como “capital de giro”, refere-se aos ativos de uma empresa que são utilizados para manter o seu desempenho. Assim, por meio da divisão do ativo circulante pelo passivo circulante, se o cálculo for **positivo** pode-se identificar se a empresa **está conseguindo honrar com seus compromissos em um curto prazo**. Mas, se o resultado for **negativo** indica que a empresa **poderá passar por graves riscos com a sua liquidez**.

EBITDA: é a sigla composta pelas iniciais dos termos *Earning Before Interest, Taxes, Depreciation/Depletion and Amortization*. Em português, tem sido comumente traduzida por **lucro antes dos juros, impostos sobre os lucros, depreciações/exaustões e amortizações**, ou a sigla LAJIDA. Dessa maneira, o EBITDA procura refletir a geração de caixa efetivo de uma empresa, ou seja, a margem operacional advinda da sua atividade principal.

- A margem operacional indica, portanto, o percentual das vendas convertido em lucro. Ou seja, o percentual representado pelo lucro líquido operacional sobre as receitas líquidas (desconsiderando as despesas financeiras do resultado, bem como o efeito do IR provocado no resultado por tais despesas financeiras).