



LASPRO

CONSULTORES

**EXCELENTÍSSIMO SENHOR DOUTOR JUIZ DE DIREITO DA 01ª VARA DE
FALÊNCIAS E RECUPERAÇÕES JUDICIAIS DO FORO CÍVEL CENTRAL DA
COMARCA DA CAPITAL DO ESTADO DE SÃO PAULO - SP**

Recuperação Judicial

Autos nº 0039848-63.2015.8.26.0100

LASPRO CONSULTORES LTDA, neste ato representada pelo **DR. ORESTE NESTOR DE SOUZA LASPRO**, nomeada Administradora Judicial nos autos da Recuperação Judicial em epígrafe, requerida por **SINA INDÚSTRIA DE ALIMENTOS LTDA**, vem respeitosamente, à presença de Vossa Excelência, com fulcro no artigo 22, II, “a” e “c” da Lei nº 11.101/2005 apresentar **Relatório das Atividades da Recuperanda**, referente ao período de **junho a agosto de 2021**, requerendo a juntada no incidente processual aberto para este fim.

72.768.1 CT | MM/CB/RC



Fone: +55 11 3211-3010 / Fax: +55 11 3255-3727
R. Major Quedinho, 111 - 18º andar • Centro
01050-030 • São Paulo/SP
lasproconsultores.com.br



Fone: + 39-02 79 47 65 / Fax: + 39-02 78 44 97
Via Visconti di Modrone nº 8/10
20122 • Milão/Itália
edoardoricci.it



LASPRO

CONSULTORES

Sumário

I.	INTRODUÇÃO.....	3
I.1.	QUADRO SOCIETÁRIO.....	5
I.2.	ENDEREÇOS - FILIAIS.....	6
II.	DA SITUAÇÃO ECONÔMICO-FINANCEIRA.....	7
II.1.	SINA INDÚSTRIA DE ALIMENTOS LTDA.....	7
A.	Balanço Patrimonial.....	8
B.	Demonstração do Resultado do Exercício.....	24
C.	Fluxo de Caixa.....	26
D.	Funcionários.....	27
E.	Impostos.....	29
II.2.	AGROFOODS BRASIL ALIMENTOS S/A.....	29
A.	Balanço Patrimonial.....	29
B.	Demonstração do Resultado do Exercício.....	44
C.	Fluxo de Caixa.....	48
D.	Funcionários.....	49
E.	Impostos.....	52
III.	DO PLANO DE RECUPERAÇÃO JUDICIAL.....	52
IV.	PENDÊNCIAS.....	55
V.	CONCLUSÃO.....	55
VI.	DO ENCERRAMENTO.....	57

72.768.1 CT | MM/CB/RC



Fone: +55 11 3211-3010 / Fax: +55 11 3255-3727
 R. Major Quedinho, 111 - 18º andar • Centro
 01050-030 • São Paulo/SP
lasproconsultores.com.br



Fone: + 39-02 79 47 65 / Fax: + 39-02 78 44 97
 Via Visconti di Modrone n° 8/10
 20122 • Milão/Itália
edoardoricci.it



LASPRO

CONSULTORES

I. INTRODUÇÃO

1. A empresa **SINA INDÚSTRIA DE ALIMENTOS LTDA.** atua no setor alimentício e químico, atendendo ao mercado nacional e internacional, possuindo expertise no esmagamento de grãos, produção de derivados e produção de formulações especiais para indústria, varejo e *food service*, estando representada pelas seguintes unidades:

- **Matriz:** tem como objetivo social o comércio de produtos alimentícios, seus derivados e transporte.
- **Filial em Bauru:** tem como objetivo social o comércio, industrialização e esmagamento de soja, milho, girassol, algodão, óleos vegetais, farelos, produtos para ração animal e armazenagem própria e armazenagem de terceiros, indústria extrativa, industrialização e esmagamento para terceiros e transporte e fabricação de alimentos preparados para animais.
- **Filial em Orlandia:** tem como objetivo social o comércio, industrialização e esmagamento de soja, milho, girassol, algodão, óleo vegetais, farelos, produtos para ração animal, armazenagem própria e armazenagem de terceiros, refino de gorduras e óleos vegetais, indústria extrativa, industrialização e esmagamento para terceiros e transporte.
- **Filial em Pirapozinho:** tem como objetivo social a fabricação de margarina e outras gorduras vegetais e de óleos não-comestíveis de animais; fabricação de sorvetes e outros gelados comestíveis; comércio atacadista de outros produtos químicos e petroquímicos; fabricação de aditivos de uso industrial, óleos vegetais refinados, cosméticos, produtos de perfumaria e de higiene pessoal, ração animal, sabões e detergentes sintéticos, além de depósitos de mercadorias para terceiros; fabricação de produtos químicos orgânicos não especificados anteriormente.

72.768.1 CT | MM/CB/RC



Fone: +55 11 3211-3010 / Fax: +55 11 3255-3727
R. Major Quedinho, 111 - 18º andar • Centro
01050-030 • São Paulo/SP
lasproconsultores.com.br



Fone: + 39-02 79 47 65 / Fax: + 39-02 78 44 97
Via Visconti di Modrone n° 8/10
20122 • Milão/Itália
edoardoricci.it



2. Aos 13 de julho de 2015 ingressou com pedido de Recuperação Judicial, alegando que a “pirotécnica Operação Yellow da Fazenda Estadual” teve grave impactos em sua atividade empresarial, fato este que gerou insegurança junto aos seus parceiros comerciais e clientes. Além disso, destaca a medida cautelar nº 1057385-55.2015.8.26.0100 ajuizada pelo Itaú Unibanco objetivando o arresto do recebíveis junto aos seus clientes, onde criou um contexto de inconstância no que se refere aos seus recebíveis em caixa. O deferimento do pedido de recuperação judicial ocorreu em 04 de agosto 2015.

3. Em junho de 2020, a **SINA INDÚSTRIA** ingressou com pedido para criação imediata de subsidiária integral da Recuperanda (fls. 8.423/8.430) para viabilizar a continuidade das atividades do **GRUPO SINA/FAS**, bem como possibilitar o cumprimento do Plano de Recuperação Judicial, esclarecendo que a integralidade do resultado operacional seria convertida para a manutenção das atividades e obrigações oriundas do plano. Tal pedido decorre da decisão proferida nos autos da ação autuada sob o nº 1011360-71.2015.8.26.0071, em que determina a cassação das inscrições estaduais da Recuperanda. Em 25 de junho de 2020, sob fls. 8.455/8.457, houve decisão favorável, sendo autorizada a constituição de subsidiária integral, condicionado as seguintes medidas:

- Integração da subsidiária integral a ser constituída ao processo de reestruturação do **GRUPO SINA/FAS**, submetendo-se aos efeitos da Recuperação Judicial e ao poder de fiscalização do Juízo Recuperacional, da Administradora Judicial e dos credores;



72.768.1 CT | MM/CB/RC
 Fone: +55 11 3211-3010 / Fax: +55 11 3255-3727
 R. Major Quedinho, 111 - 18º andar • Centro
 01050-030 • São Paulo/SP
lasproconsultores.com.br



Fone: + 39-02 79 47 65 / Fax: + 39-02 78 44 97
 Via Visconti di Modrone nº 8/10
 20122 • Milão/Itália
edoardoricci.it



LASPRO

CONSULTORES

- Não exista, direta ou indiretamente, a transferência de ativos para pessoa jurídica fora do processo de recuperação judicial do **GRUPO SINA/FAS** ou de modo que se atente contra os credores;
- O faturamento da subsidiária integral esteja integralmente atrelado ao processo de recuperação judicial do **GRUPO SINA/FAS**; e,
- A subsidiária integral não gere despesas adicionais de qualquer natureza.
 - Com data de abertura em 13 de agosto de 2020, a subsidiária integral da Recuperanda, constituída sob denominação de **AGROFOODS BRASIL ALIMENTOS S/A** ficou inoperante até 18 de setembro de 2020, quando foi levada a efeito a determinação da cassação da inscrição estadual da **SINA INDÚSTRIA DE ALIMENTOS**, o que acarretou a necessidade de início das operações, passando a exercer o seu principal objeto social: *a comercialização, industrialização e esmagamento de grãos, produtos para ração animal, armazenagem própria e armazenagem de terceiros, refino de gorduras e óleos vegetais, indústria extrativa, industrialização e esmagamento para terceiros e transporte.*

I.1. QUADRO SOCIETÁRIO

4. A SINA INDÚSTRIA DE ALIMENTOS LTDA.,

inscrita no CNPJ 10.156.658/0001-40, com sede na Rua Doutor Flaquer, nº 45 – Paraíso – São Paulo – SP – CEP: 04006-010, onde:

- O capital social da empresa é de R\$ 100.000 (cem mil reais), divididos em 100.000 (cem mil) quotas no valor nominal unitário de R\$ 1,00 (um real) cada uma, totalmente integralizado em moeda corrente do País, ficando assim distribuídas entre os sócios quotistas:

72.768.1 CT| MM/CB/RC



Fone: +55 11 3211-3010 / Fax: +55 11 3255-3727
R. Major Quedinho, 111 - 18º andar • Centro
01050-030 • São Paulo/SP
lasproconsultores.com.br



Fone: + 39-02 79 47 65 / Fax: + 39-02 78 44 97
Via Visconti di Modrone nº 8/10
20122 • Milão/Itália
edoardoricci.it

Sócio	Quotas	%	R\$
Holerd S/A	99.900	99,90%	99.900
Marcilio Mendes Ferreira	100	0,10%	100
	100.000	100,00%	100.000

5. A **AGROFOODS BRASIL ALIMENTOS S/A**, sociedade por ações de capital fechado, com 100% do seu capital social detido pela **SINA INDÚSTRIA DE ALIMENTOS**, inscrita no CNPJ 38.081.947/0001-47, com sede na Avenida 7, nº 2300, sala 8 – Jardim Teixeira – Orlandia – SP – CEP: 14620-000. Suas atividades tiveram início em 18 de setembro de 2020

- O capital social da **AGROFOODS BRASIL ALIMENTOS** é de R\$ 5.000.000 (cinco milhões de reais), dividido em 5.000.000 (cinco milhões) de ações ordinárias, nominativas, com valor de R\$ 1 (um real) cada. Ademais, o capital de giro é composto de matérias-primas adquiridas de fornecedores, cujo pagamento ocorre a longo prazo, aproximadamente 60 (sessenta) dias, sendo que o prazo médio para recebimento da comercialização dos produtos decorre, em média, de 30 (trinta) dias.

I.2. ENDEREÇOS - FILIAIS

6. A **SINA INDÚSTRIA DE ALIMENTOS**, possui filiais nos seguintes endereços:



72.768.1 CT | MM/CB/RC
Fone: +55 11 3211-3010 / Fax: +55 11 3255-3727
R. Major Quedinho, 111 - 18º andar • Centro
01050-030 • São Paulo/SP
lasproconsultores.com.br



Fone: + 39-02 79 47 65 / Fax: + 39-02 78 44 97
Via Visconti di Modrone nº 8/10
20122 • Milão/Itália
edoardoricci.it



Filiais

Rua Felicissimo Antônio Pereira, 11-87 - Jd. Eugenia - Bauru - SP - CEP: 17054-015

Avenida Sete, nº 2300 - Centro - Orlandia - SP - CEP: 14620-000

Via de Acesso Nadir Flavia de Medeiros, s/n - Vila São Francisco - Pirapozinho - SP - CEP: 19200-00

II. DA SITUAÇÃO ECONÔMICO-FINANCEIRA

7. Cabe observar que a Recuperanda é a responsável pelo fornecimento das informações acerca de suas atividades contempladas neste Relatório, inclusive sob as penas do artigo 171, da Lei 11.101/05.

8. A situação operacional é apresentada a partir dos documentos solicitados à Recuperanda conforme: **(A)** Balanço Patrimonial; **(B)** Demonstração do Resultado do Exercício; **(C)** Fluxo de Caixa; **(D)** Funcionários; e, **(E)** Impostos.

9. As informações que seguem foram compiladas dos balancetes mensais disponibilizados pela Recuperanda, de março a maio de 2021, já apresentado em relatório anterior, a agosto de 2021.

II.1. SINA INDÚSTRIA DE ALIMENTOS LTDA

10. Inicialmente, ressalta-se que, em virtude da determinação da cassação da inscrição estadual da **SINA INDUSTRIA DE ALIMENTOS**, a operação de vendas passou a ser realizada pela subsidiária **AGROFOODS BRASIL ALIMENTOS**, a partir de setembro de 2020.

72.768.1 CT | MM/CB/RC

Fone: +55 11 3211-3010 / Fax: +55 11 3255-3727

R. Major Quedinho, 111 - 18º andar • Centro

01050-030 • São Paulo/SP

lasproconsultores.com.br



Fone: + 39-02 79 47 65 / Fax: + 39-02 78 44 97

Via Visconti di Modrone nº 8/10

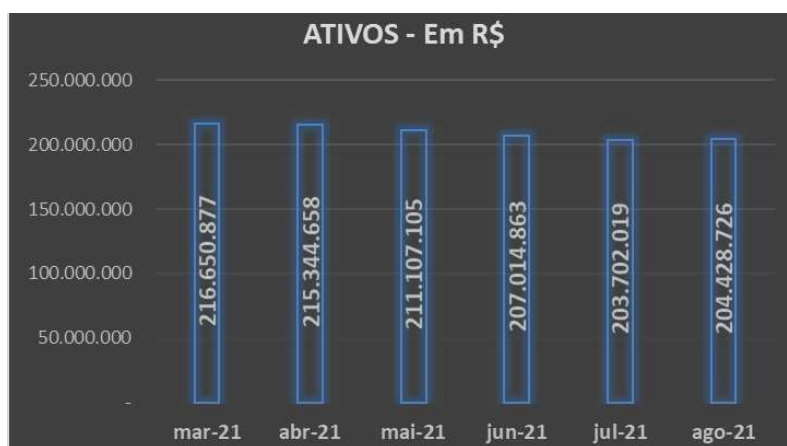
20122 • Milão/Itália

edoardoricci.it



A. Balanço Patrimonial

11. Os **Ativos**, em tendência decrescente de março a julho de 2021, refletido pela redução de 6% nesse período, registraram em agosto de 2021, leve crescimento, passando a apresentar bens e direitos na importância de R\$ 204.428.726 (duzentos e quatro milhões, quatrocentos e vinte e oito mil, setecentos e vinte e seis reais).



- Observa-se, que a participação na subsidiária, onde a **SINA INDÚSTRIA DE ALIMENTOS** detém 100%, reconhecida na rubrica de **Investimento**, é a principal responsável pela movimentação dos **Ativos** no último semestre, apresentando, em agosto de 2021, o **Patrimônio Líquido** da **AGROFOODS BRASIL ALIMENTOS** na importância de R\$ 2.027.841 (dois milhões, vinte e sete mil, oitocentos e quarenta e um reais).



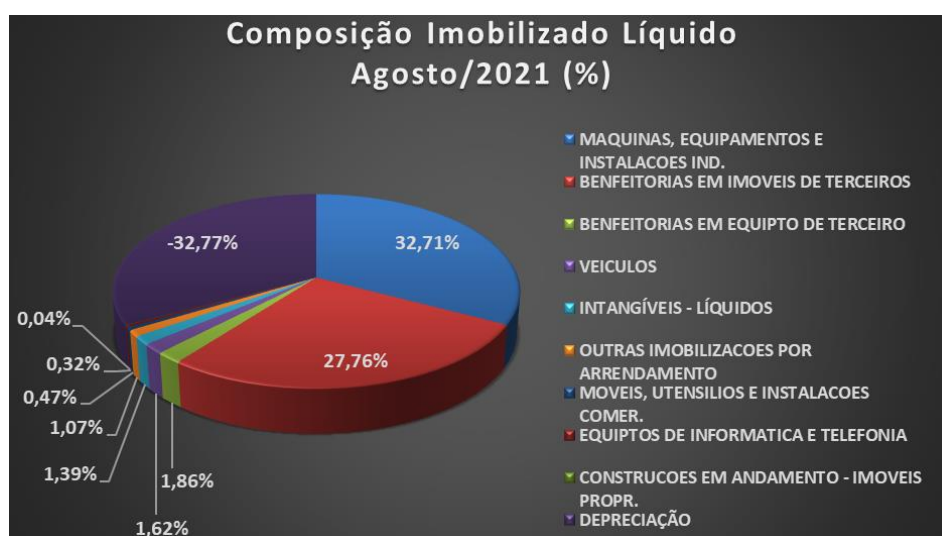
72.768.1 CT | MM/CB/RC

Fone: +55 11 3211-3010 / Fax: +55 11 3255-3727
R. Major Quedinho, 111 - 18º andar • Centro
01050-030 • São Paulo/SP
lasproconsultores.com.br



Fone: + 39-02 79 47 65 / Fax: + 39-02 78 44 97
Via Visconti di Modrone n° 8/10
20122 • Milão/Itália
edoardoricci.it

12. O maior **Ativo** em agosto de 2021, equivalente a 48%, refere-se ao **Imobilizado**, com bens na importância de R\$ 98.225.400 (noventa e oito milhões, duzentos e vinte e cinco mil e quatrocentos reais). No último semestre, não houve evidência de aquisições e/ou baixas, estando a depreciação reconhecida mensalmente, decrescendo os bens em 49%, resultando no imobilizado líquido de R\$ 50.340.714 (cinquenta milhões, trezentos e quarenta mil, setecentos e quatorze reais), em agosto de 2021, assim distribuídos:



13. Os valores classificados como **Outros Créditos**, alocados no ativo circulante e ativo não circulante, conjuntamente, somaram R\$ 111.856.181 (cento onze milhões, oitocentos e cinquenta e seis mil, cento e oitenta e um reais) em agosto de 2021, composto, principalmente, por antecipações a fornecedores, onde:



72.768.1 CT| MM/CB/RC
Fone: +55 11 3211-3010 / Fax: +55 11 3255-3727
R. Major Quedinho, 111 - 18º andar • Centro
01050-030 • São Paulo/SP
lasproconsultores.com.br



Fone: + 39-02 79 47 65 / Fax: + 39-02 78 44 97
Via Visconti di Modrone n° 8/10
20122 • Milão/Itália
edoardoricci.it



LASPRO

CONSULTORES

- No ativo circulante, com saldo de R\$ 32.898.424 (trinta e dois milhões, oitocentos e noventa e oito mil, quatrocentos e vinte e quatro reais) em agosto de 2021, distribuídos nas seguintes alíneas:

Em R\$

Outros Créditos - Ativo Circulante	mar-21	abr-21	mai-21	jun-21	jul-21	ago-21
Adiantamento a Fornecedores	14.162.086	14.236.916	14.246.062	14.316.003	14.388.225	14.460.447
Compra para entrega futura	13.905.593	13.905.593	13.905.593	13.905.593	13.905.593	13.905.593
Adiantamentos Partes Relacionadas	2.313.193	2.775.832	3.238.471	3.701.109	4.116.748	4.532.387
Adiantamento de Férias	2.416	1.967	-	-	-	-
Adiantamento a Funcionários	2.000	1.600	1.200	800	400	-
Total	30.385.288	30.921.908	31.391.324	31.923.503	32.410.966	32.898.424

(*) Dados extraídos dos balancetes mensais disponibilizados.

- Mantendo tendência crescente no último semestre, o **Adiantamento a Fornecedores** totalizou R\$ 14.460.447 (quatorze milhões, quatrocentos e sessenta mil, quatrocentos e quarenta e sete reais), em agosto de 2021, equivalente a 44% da rubrica.
- Outros 42%, referem-se a **Compra para Entrega Futura**, na monta de R\$ 13.905.593 (treze milhões, novecentos e cinco mil, quinhentos e noventa e três reais), desde setembro de 2020, onde, conforme explicação apresentada pela Recuperanda, as compras para entrega futura, estão dentro do prazo de recebimento acordado, porém devido o processo de INAPTIDÃO das I.E dos estabelecimentos da Sina Industria, os fornecedores estão impedidos de efetivarem as entregas programadas.
- Desde novembro de 2020, os **Adiantamentos Partes Relacionadas** vêm apresentando crescimento, somando obrigações devidas pela **AGROFOODS BRASIL ALIMENTOS** na importância de R\$ 4.532.387



72.768.1 CT | MM/CB/RC

Fone: +55 11 3211-3010 / Fax: +55 11 3255-3727
R. Major Quedinho, 111 - 18º andar • Centro
01050-030 • São Paulo/SP
lasproconsultores.com.br



Fone: + 39-02 79 47 65 / Fax: + 39-02 78 44 97
Via Visconti di Modrone n° 8/10
20122 • Milão/Itália
edoardoricci.it



(quatro milhões, quinhentos e trinta e dois mil, trezentos e oitenta e sete reais) em agosto de 2021.

- No ativo não circulante, com saldo de R\$ 78.957.757 (setenta e oito milhões, novecentos e cinquenta e sete mil, setecentos e cinquenta e sete reais) em agosto de 2021, distribuídos nas seguintes alíneas:

Em R\$

Outros Créditos - Ativo Não Circulante	mar-21	abr-21	mai-21	jun-21	jul-21	ago-21
Adiantamentos a Fornecedores	48.494.127	48.089.613	48.270.803	48.469.031	49.229.110	49.403.880
Outras Contas a Receber	29.606.270	29.077.270	29.077.270	29.077.270	29.077.270	29.077.270
Créditos a Receber - PF	328.850	328.850	328.850	328.850	328.850	328.850
Depósitos Judiciais Trabalhistas	116.248	116.248	116.248	116.248	116.248	116.248
Bloqueios Judiciais	31.510	31.510	31.510	31.510	31.510	31.510
Total	78.577.004	77.643.491	77.824.681	78.022.909	78.782.987	78.957.757

(*) Dados extraídos dos balancetes mensais disponibilizados.

- Os **Adiantamentos a Fornecedores** em tendência crescente desde maio de 2021, equivalem a 63% da rubrica em agosto de 2021, correspondendo ao montante de R\$ 49.403.880 (quarenta e nove milhões, quatrocentos e três mil, oitocentos e oitenta reais), dos quais 57,20% foram antecipados pela Fama Ovos, 42,53% pela Sina Óleos, 0,21% pela Polifrigor e 0,05% pela Sina Exportação.
- Outros 37% em agosto de 2021 estão representados pela alínea **Outras Contas a Receber**, equivalentes a R\$ 29.077.270 (vinte e nove milhões, setenta e sete mil, duzentos e setenta reais), dos quais 81% referem-se ao reconhecimento de dívida financeira da **FAS EMPRENDIMENTOS E INCORPORAÇÃO** na importância de R\$ 23.430.914 (vinte e três milhões, quatrocentos e trinta mil, novecentos e quatorze reais), ocorrida em fevereiro de 2020, sendo a **SINA INDÚSTRIA DE ALIMENTOS** a fonte pagadora, onde não iniciaram a



72.768.1 CT | MM/CB/RC

Fone: +55 11 3211-3010 / Fax: +55 11 3255-3727
R. Major Quedinho, 111 - 18º andar • Centro
01050-030 • São Paulo/SP
lasproconsultores.com.br



Fone: + 39-02 79 47 65 / Fax: + 39-02 78 44 97
Via Visconti di Modrone n° 8/10
20122 • Milão/Itália
edoardoricci.it



apropriação mensal, decorrente da liquidação da dívida, no valor aproximado de R\$ 125.000 (cento e vinte e cinco mil reais).

14. A partir do mês de setembro de 2020, os recebíveis de **Cientes** apresentaram constante redução refletindo o encerramento das operações de vendas, com exceção de março de 2021, em detrimento a acertos¹ internos de melhor adequação de saldo em aberto, encerrando agosto de 2021 com saldo de R\$ 44.872.623 (quarenta e quatro milhões, oitocentos e setenta e dois mil, seiscentos e vinte e três reais). Foi disponibilizado o relatório de Contas a Receber, totalizando, em agosto de 2021, R\$ 46.333.987 (quarenta e seis milhões, trezentos e trinta e três mil, novecentos e oitenta e sete reais), assim distribuídos:

¹ Acertos em Março de 2021: relativo ao reconhecimento do valor de R\$ 528.744 (quinhentos e vinte e oito mil, setecentos e quarenta e quatro reais), atribuído ao cliente Frigorífico Rosfran Ltda: *“Tinham várias notas de venda faturadas para eles com datas antigas, como entramos na recuperação judicial deles, foi solicitado internamente para agrupar em uma nota somente no sistema. O sistema baixa automaticamente as notas de venda antigas e cria uma nova nota com o valor total da dívida.”* Entretanto, no mês de março de 2021, não houve o registro das baixas para criar um único título, sendo identificado e regularizado com lançamentos manuais em abril de 2021.

72.768.1 CT| MM/CB/RC



Fone: +55 11 3211-3010 / Fax: +55 11 3255-3727
R. Major Quedinho, 111 - 18º andar • Centro
01050-030 • São Paulo/SP
lasproconsultores.com.br



Fone: + 39-02 79 47 65 / Fax: + 39-02 78 44 97
Via Visconti di Modrone n° 8/10
20122 • Milão/Itália
edoardoricci.it



Em R\$	
Descrição	Agosto/2021
POLIFRIGOR S/A INDUS	7.801.117
OLAM AGROINDUSTRIA E	4.658.979
FERTIL SOLOCOM IMP E	3.960.594
TRIANGULO ALIMENTOS	2.567.426
ORTED OLEOS VEGETAIS	1.953.945
Q-ALIMENTARE COMERCI	1.806.639
COOP. AGROP. DO SU	1.537.010
VIDA ALIMENTOS LTDA	1.362.138
DUETOS AGROCOMMODITI	1.332.500
PODENSAC AGROINDUSTR	1.189.422
Subtotal	28.169.770
Demais Clientes	18.164.217
Relatório Financeiro	46.333.987
Saldo Contábil	44.872.623
Varição	1.461.363

- Varição: A Recuperanda vem efetuando conciliação e revisão dos parâmetros de integração.
- Além dos valores relativos à rubrica de **Clientes**, existem:
 - **Estimativa de Perdas de Créditos**: refere-se às prováveis perdas no recebimento de vendas, reduzindo o saldo de recebíveis, mantendo, desde setembro de 2020, R\$ 36.177.446 (trinta e seis milhões, cento e setenta e sete mil, quatrocentos e quarenta e seis reais).
 - **Duplicatas Descontadas** apresentaram, no último semestre, constante redução, indicando que, desde julho de 2021, não houve valores antecipados através de títulos descontados.
- Dessa maneira, a **SINA INDUSTRIA DE ALIMENTOS** encerrou o mês de agosto de 2021, com estimativa de recebíveis líquidos no montante de R\$ 8.695.178 (oito milhões, seiscentos e noventa e cinco mil, cento e setenta e oito reais).



72.768.1 CT | MM/CB/RC

Fone: +55 11 3211-3010 / Fax: +55 11 3255-3727
 R. Major Quedinho, 111 - 18º andar • Centro
 01050-030 • São Paulo/SP
 lasproconsultores.com.br



Fone: + 39-02 79 47 65 / Fax: + 39-02 78 44 97
 Via Visconti di Modrone n° 8/10
 20122 • Milão/Itália
 edoardoricci.it



15. Os créditos fiscais totalizaram, em agosto de 2021, **Impostos a Recuperar** de R\$ 20.877.183 (vinte milhões, oitocentos e setenta e sete mil, cento e oitenta e três reais), dos quais 96% referem-se ao ICMS e o restante ao COFINS, PIS, IRPJ e CSLL.

- Nota-se, no último semestre constante e gradativa redução, indicando que parte dos impostos, vem sendo pagos via compensação de crédito.
 - No mês de maio de 2021, o decréscimo próximo a R\$ 3,5 milhões (três milhões e quinhentos mil reais), refere-se ao acerto do saldo acumulado, entre a recuperar/recolher do PIS/COFINS.

16. Os **Estoques** apresentaram, no último semestre, tendência decrescente, tendo, em agosto de 2021, estocado R\$ 7.580.621 (sete milhões, quinhentos e oitenta mil, seiscentos e vinte e um reais), dos quais 67% são relativos aos estoques em Poder de Terceiros, sem movimentação desde setembro de 2020 e 27% a Materiais de Consumo, principal responsável pelo decréscimo da rubrica no exercício de 2021 até agosto.

17. As **Despesas Antecipadas** alocam os aluguéis e outros custos e despesas, ambos pagos antecipadamente, somando, em agosto de 2021, R\$ 2.787.215 (dois milhões, setecentos e oitenta e sete mil, duzentos e quinze reais).

18. A rubrica de **Caixa e Equivalentes de Caixa** se faz composto por caixa, conta corrente, aplicações financeiras e numerários em trânsito, em agosto de 2021. Apresentou tendência decrescente, de março a maio de 2021, seguido pelo acréscimo de 11% no último trimestre, somando a

72.768.1 CT | MM/CB/RC



Fone: +55 11 3211-3010 / Fax: +55 11 3255-3727
R. Major Quedinho, 111 - 18º andar • Centro
01050-030 • São Paulo/SP
lasproconsultores.com.br



Fone: + 39-02 79 47 65 / Fax: + 39-02 78 44 97
Via Visconti di Modrone n° 8/10
20122 • Milão/Itália
edoardoricci.it



LASPRO

CONSULTORES

importância de R\$ 263.792 (duzentos e sessenta e três mil, setecentos e noventa e dois reais) em agosto de 2021. Observa-se que os recursos mantidos em conta corrente, distribuídos em diversas Instituições Financeiras, representaram quase a totalidade do saldo contábil no último semestre, sendo também o responsável pela variação mensal da rubrica nesse período, conforme ilustrado no quadro abaixo:

Em R\$					
Mês	Disponibilidades - Banco conta movimento			Saldo Final	% em relação a rubrica
	Saldo Inicial	Entradas	Saídas		
mar/21	266.826	4.145.826	(4.147.394)	265.258	99,63%
abr/21	265.258	4.151.218	(4.153.324)	263.152	103,60%
mai/21	263.153	3.449.029	(3.465.455)	246.726	103,85%
jun/21	246.726	2.616.920	(2.612.348)	251.298	99,61%
jul/21	251.298	1.623.757	(1.616.672)	258.383	99,62%
ago/21	258.383	1.975.874	(1.971.445)	262.812	99,63%
		<u>17.962.625</u>	<u>(17.966.639)</u>		

(*) Dados extraídos dos balancetes mensais disponibilizados.

- A maior parte das movimentações financeiras se faz pelo banco Itaú. Foram disponibilizados o livro razão, juntamente com controle financeiro, com exceção do banco Multiplica Fidc, que não apresentou movimentação em agosto de 2021.



72.768.1 CT | MM/CB/RC

Fone: +55 11 3211-3010 / Fax: +55 11 3255-3727

R. Major Quedinho, 111 - 18º andar • Centro

01050-030 • São Paulo/SP

lasproconsultores.com.br



Fone: + 39-02 79 47 65 / Fax: + 39-02 78 44 97

Via Visconti di Modrone n° 8/10

20122 • Milão/Itália

edoardoricci.it



LASPRO

CONSULTORES

Em R\$						
Balço Patrimonial em:	mar-21	abr-21	mai-21	jun-21	jul-21	ago-21
ATIVO	216.650.877	215.344.658	211.107.105	207.014.863	203.702.019	204.428.726
Circulante	76.211.207	75.893.760	73.240.530	73.585.130	73.342.589	73.102.413
Caixa e Equivalentes de Caixa	266.238	253.996	237.569	252.278	259.364	263.792
Clientes	46.159.485	45.496.916	45.463.699	45.462.202	44.875.617	44.872.623
(-) Estimativa de Perdas em Créditos	36.177.446	36.177.446	36.177.446	36.177.446	36.177.446	36.177.446
(-) Duplicatas Descontadas	628.980	597.260	30.210	30.210	-	-
Impostos a Recuperar	24.897.864	24.776.492	21.224.342	21.106.946	20.990.771	20.877.183
Estoques	8.162.820	8.142.605	8.124.091	8.114.011	8.122.787	7.580.621
Despesas Antecipadas	3.145.937	3.076.549	3.007.160	2.933.845	2.860.530	2.787.215
Outros Créditos	30.385.288	30.921.908	31.391.324	31.923.503	32.410.966	32.898.424
Não Circulante	140.439.671	139.450.898	137.866.574	133.429.733	130.359.431	131.326.312
Outros Créditos	78.577.004	77.643.491	77.824.681	78.022.909	78.782.987	78.957.757
Investimento	10.481.714	10.634.502	9.077.037	4.650.015	1.027.682	2.027.841
Imobilizado/Intangível	51.380.952	51.172.905	50.964.857	50.756.809	50.548.762	50.340.714
<i>Bens em uso</i>	<i>98.225.400</i>	<i>98.225.400</i>	<i>98.225.400</i>	<i>98.225.400</i>	<i>98.225.400</i>	<i>98.225.400</i>
<i>(-) Depr/Amort. Acumulada</i>	<i>46.844.448</i>	<i>47.052.496</i>	<i>47.260.543</i>	<i>47.468.591</i>	<i>47.676.639</i>	<i>47.884.686</i>

19. O **Endividamento total** se faz composto por obrigações registradas no passivo circulante e passivo não circulante, detendo, em agosto de 2021, R\$ 268.573.531 (duzentos e sessenta e oito milhões, quinhentos e setenta e três mil, quinhentos e trinta e um reais), onde R\$ 68.769.530 (sessenta e oito milhões, setecentos e sessenta e nove mil, quinhentos e trinta reais), estão sujeitos a recuperação judicial e R\$ 199.804.001 (cento e noventa e nove milhões, oitocentos e quatro mil e um reais), não se sujeitam a recuperação judicial, estando abaixo ilustrado a sua evolução, no último semestre:

72.768.1 CT| MM/CB/RC



Fone: +55 11 3211-3010 / Fax: +55 11 3255-3727
R. Major Quedinho, 111 - 18º andar • Centro
01050-030 • São Paulo/SP
lasproconsultores.com.br

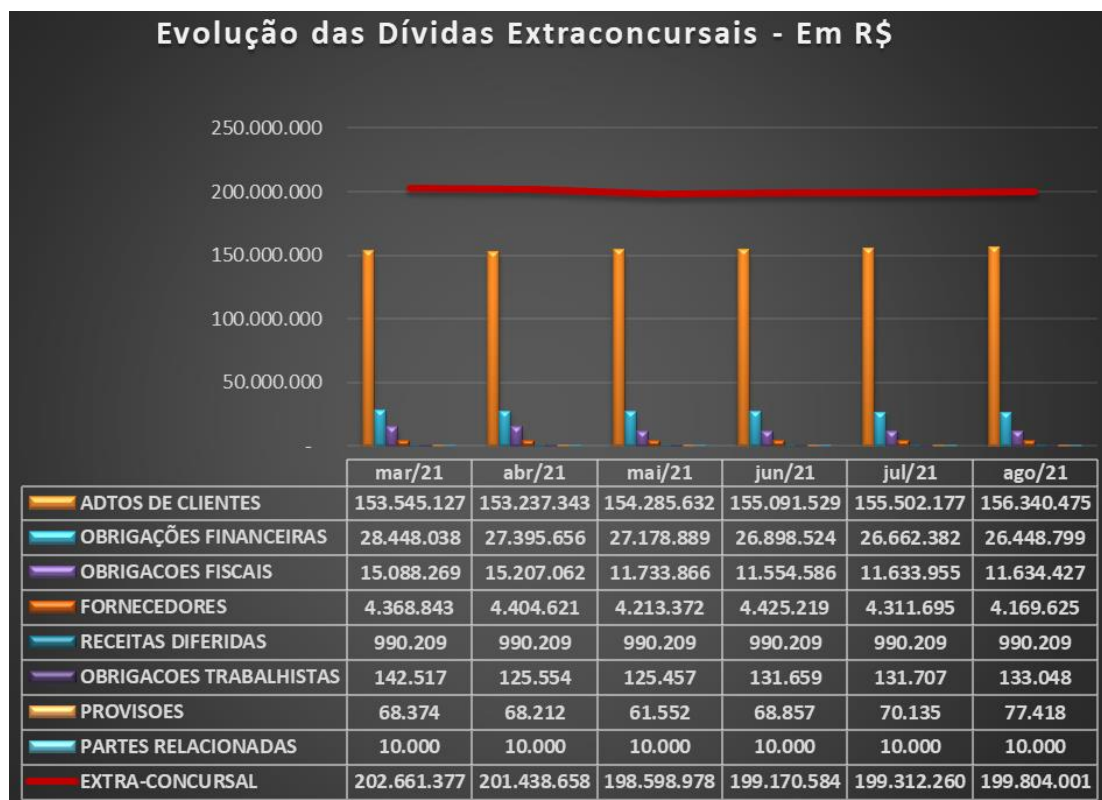


Fone: + 39-02 79 47 65 / Fax: + 39-02 78 44 97
Via Visconti di Modrone n° 8/10
20122 • Milão/Itália
edoardoricci.it



LASPRO

CONSULTORES



- Do montante não sujeito, extraconcursal, constata-se que 78% referem-se as antecipações financeiras advindas dos seus clientes, em agosto de 2021. Em linha crescente desde maio de 2021, a rubrica de **Adiantamentos de Clientes**, acresceu em montante próximo a R\$ 3 milhões (três milhões de reais) nesse período, perfazendo saldo de R\$ 156.340.475 (cento e cinquenta e seis milhões, trezentos e quarenta mil, quatrocentos e setenta e cinco reais), alocados na rubrica de **Outras Obrigações** no passivo circulante e passivo não circulante.

20. Apresentando redução de 1% ao mês, no período de maio a agosto de 2021, os **Empréstimos**, alocados no passivo



72.768.1 CT| MM/CB/RC

Fone: +55 11 3211-3010 / Fax: +55 11 3255-3727
R. Major Quedinho, 111 - 18º andar • Centro
01050-030 • São Paulo/SP
lasproconsultores.com.br



Fone: + 39-02 79 47 65 / Fax: + 39-02 78 44 97
Via Visconti di Modrone n° 8/10
20122 • Milão/Itália
edoardoricci.it



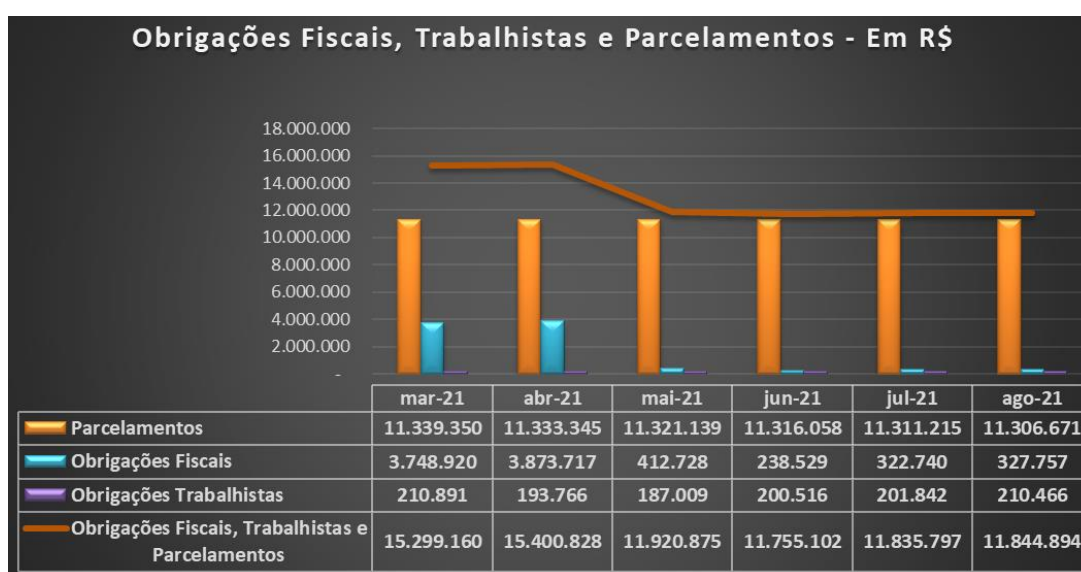
LASPRO

CONSULTORES

circulante e passivo não circulante, somaram, R\$ 26.448.799 (vinte e seis milhões, quatrocentos e quarenta e oito mil, setecentos e noventa e nove reais), onde R\$ 23.357.012 (vinte e três milhões, trezentos e cinquenta e sete mil e doze reais), referem-se aos empréstimos pós fixados, R\$ 2.750.929 (dois milhões, setecentos e cinquenta mil, novecentos e vinte e nove reais) são relativos aos mútuos com partes não relacionadas e o restante devidos ao bancos ABC e Daycoval.

- A redução das obrigações financeiras de aproximadamente R\$ 730 mil (setecentos e trinta mil reais), de maio a agosto de 2021, deu-se em maior parte aos empréstimos pós fixados.

21. As **Obrigações Fiscais, Obrigações Trabalhistas e Parcelamentos** perfizeram, em agosto de 2021, saldo devedor de R\$ 11.634.427 (onze milhões, seiscentos e trinta e quatro mil, quatrocentos e vinte e sete reais), estando abaixo ilustrado a evolução do último semestre:



72.768.1 CT | MM/CB/RC



Fone: +55 11 3211-3010 / Fax: +55 11 3255-3727
R. Major Quedinho, 111 - 18º andar • Centro
01050-030 • São Paulo/SP
lasproconsultores.com.br



Fone: + 39-02 79 47 65 / Fax: + 39-02 78 44 97
Via Visconti di Modrone n° 8/10
20122 • Milão/Itália
edoardoricci.it



- Nota-se que as **Obrigações Fiscais, Trabalhistas e Parcelamentos** mantiveram linearidade durante o período analisado, até abril de 2021, tendo, em maio de 2021, redução significativa de aproximadamente R\$ 3,4 milhões (três milhões e quatrocentos mil reais), relativos a PIS/COFINS sobre faturamento a recolher, decorrente do acerto do saldo acumulado, entre a recuperar/recolher. No último trimestre, houve redução variações, entretanto não expressivas, passando a apresentar dívidas de R\$ 11.844.894 (onze milhões, oitocentos e quarenta e quatro mil, oitocentos e noventa e quatro reais) em agosto de 2021.
 - As **Obrigações Fiscais** somaram, em agosto de 2021, R\$ 327.757 (trezentos e vinte e sete mil, setecentos e cinquenta e sete reais), apresentando movimentações em todas as alíneas que compõem a rubrica nesse período, decorrente do reconhecimento dos impostos devidos e liquidações correntes, como segue:

Em R\$										
Obrigações Fiscais	mai/21	(-) Débito	(+) Crédito	jun/21	(-) Débito	(+) Crédito	jul/21	(-) Débito	(+) Crédito	ago/21
PROVISÃO PARA IMPOSTO DE RENDA	91.109	-	22.341	113.450	-	62.708	176.158	-	-	176.158
PROVISÃO PARA CONTRIBUIÇÃO SOCIAL	36.399	-	8.762	45.161	-	23.295	68.456	-	-	68.456
PIS/COFINS/CSLL A RECOLHER - 5952	33.672	6.132	5.085	32.625	4.737	3.113	31.002	3.099	6.866	34.768
IRRF S/SALARIOS A RECOLHER - 0561	33.695	2.215	1.540	33.021	1.518	2.024	33.527	2.024	1.809	33.312
ISS RETIDO NA FONTE A RECOLHER	8.618	524	695	8.789	695	653	8.747	669	725	8.802
IRRF S/COMISSOES - 8045	4.769	1.275	-	3.494	-	-	3.494	-	-	3.494
IRRF S/SERV.PJ A RECOLHER - 1708	500	144	1.632	1.988	1.632	1.000	1.356	1.000	2.410	2.766
COFINS S/FATURAMENTO A RECOLHER	-	83.602	83.602	-	83.610	83.610	-	83.610	83.610	-
PIS S/FATURAMENTO A RECOLHER	-	18.150	18.150	-	18.152	18.152	-	18.152	18.152	-
IPTU A RECOLHER	203.965	203.965	-	-	-	-	-	-	-	-
Total	412.728	316.007	141.808	238.528	110.343	194.554	322.739	108.554	113.570	327.756

(*) Dados extraídos dos balancetes disponibilizados.

- As **Obrigações Trabalhistas** somaram, em agosto de 2021, R\$ 210.466 (duzentos e dez mil, quatrocentos e sessenta e seis reais), apresentando, nesse período, movimentações decorrentes da

72.768.1 CT| MM/CB/RC



Fone: +55 11 3211-3010 / Fax: +55 11 3255-3727
 R. Major Quedinho, 111 - 18º andar • Centro
 01050-030 • São Paulo/SP
 lasproconsultores.com.br



Fone: + 39-02 79 47 65 / Fax: + 39-02 78 44 97
 Via Visconti di Modrone n° 8/10
 20122 • Milão/Itália
 edoardoricci.it



incidência sobre a folha de pagamento, provisões trabalhistas e liquidações correntes, indicando que o saldo devedor contém valores remanescentes, conforme quadro ilustrativo abaixo:

Em R\$										
Obrigações Trabalhistas	abr/21	(-) Débito	(+) Crédito	jun/21	(-) Débito	(+) Crédito	jul/21	(-) Débito	(+) Crédito	ago/21
FGTS A RECOLHER	92.507	5.150	5.256	92.614	7.160	7.080	92.534	4.811	4.726	92.448
PROVISAO DE FÉRIAS	45.878	-	4.169	50.047	6.014	4.166	48.199	-	4.156	52.355
PROVISAO DE 13º SALARIO	15.674	-	3.136	18.810	-	3.126	21.936	-	3.127	25.063
INSS A RECOLHER	13.762	13.027	13.623	14.357	13.623	13.228	13.962	13.180	12.741	13.523
SALARIOS A PAGAR	11.222	50.386	49.552	10.388	67.437	67.959	10.910	39.783	41.252	12.379
PRO-LABORE A PAGAR	6.841	16.909	16.909	6.841	23.756	23.756	6.841	16.922	16.922	6.841
FÉRIAS A PAGAR	-	-	6.335	6.335	3.745	3.745	6.335	-	396	6.732
PENSAO ALIMENTICIA A PAGAR	676	-	-	676	-	-	676	-	-	676
CONTRIBUICAO SINDICAL A RECOLHER	449	347	347	449	520,29	520,29	449	245	245	449
RESCISÃO A PAGAR	-	-	-	-	-	-	-	4.200	4.200	-
Total	187.009	85.820	99.327	200.516	122.255	123.580	201.842	79.140	87.765	210.466

(*) Dados extraídos dos balancetes disponibilizados.

- Apresentando constante redução nos últimos meses, atribuídos as alíneas relativas ao COFINS e juros a incorrer, os **Parcelamentos**, somaram, em agosto de 2021, R\$ 11.306.671 (onze milhões, trezentos e seis mil, seiscentos e setenta e um reais).

22. As obrigações com os **Fornecedores** cresceram 5% em junho de 2021, seguido por redução de 6% no último bimestre, totalizando, em agosto de 2021, R\$ 4.169.625 (quatro milhões, cento e sessenta e nove mil, seiscentos e vinte e cinco reais), para o qual foi disponibilizado o relatório de Fornecedores apontando variação a maior de R\$ 7.855.250 (sete milhões, oitocentos e cinquenta e cinco mil, duzentos e cinquenta reais), decorrente, em maior parte, das transações com a subsidiária **AGROFOODS BRASIL ALIMENTOS**, como segue:

72.768.1 CT | MM/CB/RC



Fone: +55 11 3211-3010 / Fax: +55 11 3255-3727
R. Major Quedinho, 111 - 18º andar • Centro
01050-030 • São Paulo/SP
lasproconsultores.com.br



Fone: + 39-02 79 47 65 / Fax: + 39-02 78 44 97
Via Visconti di Modrone n° 8/10
20122 • Milão/Itália
edoardoricci.it



Em R\$

Fornecedor	Contabilidade	Financeiro	Varição	Recuperanda
AGROFOODS BRASIL ALIMENTOS S/A	861.934	7.848.610	6.986.675	diferença esta na conta de mutuo
AGRO BELA COMERCIO E INDUSTRIA DE CEREAL	434.873	434.873	-	
K E J ATACADISTA DE CEREAIS LTDA	74.789	356.958	282.169	não é diferença pois o problema está no relatório (implantação de saldo)
CEREALISTA TEIXEIRA COMERCIO DEGRAOS LTD	237.194	237.194	-	
ELEKTRO ELETRICIDADE E SERVIÇOS S/A	198.606	198.606	-	
GFC GLOBAL FOODS COMMODITIES LTDA	190.437	190.437	-	
FAMA INDUSTRIA E COMERCIO DEALIMENTOS LT	180.000	180.000	-	
OLAM AGROMERCANTIL EIRELI	29.434	170.847	141.412	não é diferença pois o problema está no relatório (implantação de saldo)
RONDON AGRO INDUSTRIAL EIRELI ME	111.880	155.354	43.474	não é diferença pois o problema está no relatório (implantação de saldo)
ENGEVAP ENGENHARIA E EQUIPAMENTOSLTDA	150.000	150.000	-	
Subtotal	2.469.148	9.922.878	7.453.730	
Demais Fornecedores	1.700.477	2.101.996	401.519	
Total	4.169.625	12.024.875	7.855.250	

23. A **Receita Diferida** corresponde à operação comercial de venda para entrega futura de produtos comercializados pela **SINA INDÚSTRIA DE ALIMENTOS**, cuja receita é reconhecida somente quando da entrega física das mercadorias. Permaneceu, desde agosto de 2020, sem movimentação, apresentando, em agosto de 2021, o montante de R\$ 990.209 (novecentos e noventa mil, duzentos e nove reais).

24. Com **Patrimônio Líquido a descoberto** em R\$ 64.144.805 (sessenta e quatro milhões, cento e quarenta e quatro mil, oitocentos e cinco reais), onde as oscilações do último semestre refletem o **Resultado mensal auferido**, a **SINA INDÚSTRIA DE ALIMENTOS** detém **Prejuízo Acumulado**, em exercícios anteriores, até agosto de 2021, na importância de R\$ 71.617.270 (setenta e um milhões, seiscentos e dezessete mil, duzentos e setenta reais).

72.768.1 CT| MM/CB/RC



Fone: +55 11 3211-3010 / Fax: +55 11 3255-3727
R. Major Quedinho, 111 - 18º andar • Centro
01050-030 • São Paulo/SP
lasproconsultores.com.br



Fone: + 39-02 79 47 65 / Fax: + 39-02 78 44 97
Via Visconti di Modrone n° 8/10
20122 • Milão/Itália
edoardoricci.it



Em R\$

Balço Patrimonial em:	mar-21	abr-21	mai-21	jun-21	jul-21	ago-21
PASSIVO	216.650.877	215.344.658	211.107.105	207.014.863	203.702.019	204.428.726
Circulante	67.867.109	66.731.441	63.605.533	63.603.783	63.573.803	63.446.753
Fornecedores	4.368.843	4.404.621	4.213.372	4.425.219	4.311.695	4.169.625
Obrigações Fiscais	3.748.920	3.873.717	412.728	238.529	322.740	327.757
Obrigações Trabalhistas	210.891	193.766	187.009	200.516	201.842	210.466
Empréstimos	3.929.031	3.178.794	3.176.990	3.111.587	3.090.408	3.091.787
Receita Diferida	990.209	990.209	990.209	990.209	990.209	990.209
Outras Obrigações	54.619.217	54.090.333	54.625.226	54.637.723	54.656.910	54.656.910
Não Circulante	204.052.456	203.960.840	204.221.604	204.540.999	204.687.566	205.126.778
Parcelamentos	11.339.350	11.333.345	11.321.139	11.316.058	11.311.215	11.306.671
Credores - RJ	69.258.187	69.253.621	69.228.159	68.974.198	68.949.109	68.769.530
Empréstimos	24.519.008	24.216.862	24.001.900	23.786.937	23.571.975	23.357.012
Outras Obrigações	98.935.910	99.157.010	99.670.406	100.463.806	100.855.267	101.693.565
Patrimônio Líquido	(55.268.688)	(55.347.623)	(56.720.033)	(61.129.918)	(64.559.350)	(64.144.805)
Capital Social	100.000	100.000	100.000	100.000	100.000	100.000
Reservas	7.372.465	7.372.465	7.372.465	7.372.465	7.372.465	7.372.465
Lucro/Prejuízo Acumulado	(66.272.351)	(66.272.351)	(66.272.351)	(66.272.351)	(66.272.351)	(66.272.351)
Lucro/Prejuízo do Período	3.531.197	3.452.263	2.079.853	(2.330.032)	(5.759.465)	(5.344.919)

25. Com base nas informações patrimoniais apresentadas nos quadros acima, pôde-se proceder com a análise dos índices de liquidez, tendo, como cenário ideal, o indicador igual ou superior a 1 (um), onde:

- O índice de **Liquidez Corrente** mede a capacidade de quitação das dívidas vencidas e com vencimento em curto prazo, registrado no passivo circulante, com recursos disponíveis e realizáveis em curto prazo - ativo circulante, permanecendo em situação satisfatória, refletido pela liquidez de R\$ 1,15 (um real e quinze centavos) para cada real devido em agosto de 2021.
- O índice de **Liquidez Seca** é similar a liquidez corrente. No entanto, não se utiliza dos saldos de estoques para fazer frente às dívidas, encerrando o mês de agosto de 2021 com capacidade de liquidação de R\$ 1,03 (um real e três centavos) para cada real devido.
- O índice de **Liquidez Geral** mede a capacidade de quitação de todas as dívidas da Recuperanda, utilizando-se de todos seus disponíveis e

72.768.1 CT | MM/CB/RC



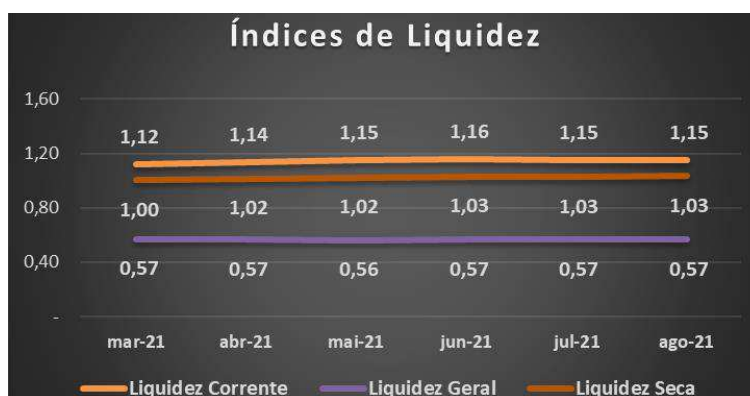
Fone: +55 11 3211-3010 / Fax: +55 11 3255-3727
R. Major Quedinho, 111 - 18º andar • Centro
01050-030 • São Paulo/SP
lasproconsultores.com.br



Fone: + 39-02 79 47 65 / Fax: + 39-02 78 44 97
Via Visconti di Modrone n° 8/10
20122 • Milão/Itália
edoardor Ricci.it



realizáveis, permanecendo com índice abaixo do satisfatório, apresentando capacidade de quitação de R\$ 0,57 (cinquenta e sete centavos de real) para cada R\$ 1,00 (um real) devido, no mês de agosto de 2021.



26. O **Índice de Endividamento Geral** demonstra o percentual que as dívidas constituídas representam de seus ativos totais, sendo consideradas as disponibilidades, recebíveis e bens, onde o cenário ideal se faz em até 100%, ou seja, o total de dívidas é inferior ou igual montante aos ativos. Apresentou constante variações, no semestre analisado, permanecendo com esse indicador em situação insatisfatória, vez que suas obrigações estão 31% superiores a totalidade de seus ativos, demonstrando a necessidade de auxílio de terceiros para a quitação.

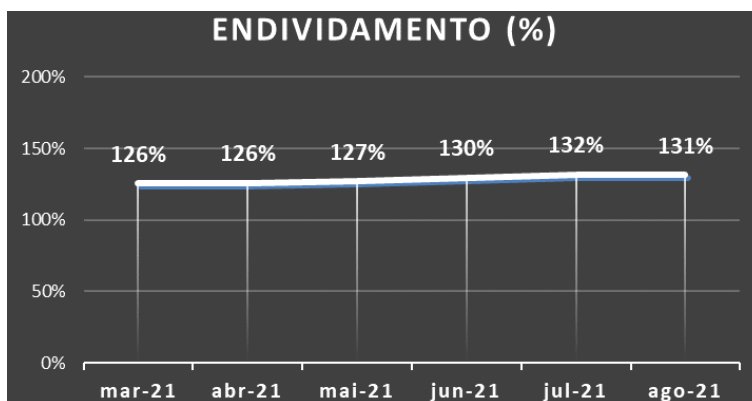


72.768.1 CT | MM/CB/RC

Fone: +55 11 3211-3010 / Fax: +55 11 3255-3727
R. Major Quedinho, 111 - 18º andar • Centro
01050-030 • São Paulo/SP
lasproconsultores.com.br



Fone: + 39-02 79 47 65 / Fax: + 39-02 78 44 97
Via Visconti di Modrone n° 8/10
20122 • Milão/Itália
edoardoricci.it



B. Demonstração do Resultado do Exercício

27. Houve o registro de **Receitas** até o mês de setembro de 2020.

28. Os **Custos** totalizaram, de janeiro a agosto de 2021, R\$ 797.726 (setecentos e noventa e sete mil, setecentos e vinte e seis reais), dos quais, 84% referem-se à manutenção. Além disso, foram reconhecidos outros R\$ 1.638.106 (um milhão, seiscentos e trinta e oito mil, cento e seis reais), de forma acumulada até agosto de 2021.

29. As **Despesas Comerciais** registraram, entre janeiro a agosto de 2021, R\$ 3.581 (três mil, quinhentos e oitenta e um reais), relativos aos frete e comissões sobre vendas.

30. As **Despesas Administrativas** totalizaram, de janeiro a agosto de 2021, gastos no montante de R\$ 5.175.110 (cinco milhões, cento e setenta e cinco mil, cento e dez reais), dos quais, 38% referem-se às despesas com o departamento jurídico.



72.768.1 CT | MM/CB/RC
 Fone: +55 11 3211-3010 / Fax: +55 11 3255-3727
 R. Major Quedinho, 111 - 18º andar • Centro
 01050-030 • São Paulo/SP
lasproconsultores.com.br



Fone: + 39-02 79 47 65 / Fax: + 39-02 78 44 97
 Via Visconti di Modrone n° 8/10
 20122 • Milão/Itália
edoardoricci.it



LASPRO
CONSULTORES

31. As **Outras Receitas/Despesas Operacionais** somaram, de janeiro a agosto de 2021, ganhos na importância de R\$ 7.989.432 (sete milhões, novecentos e oitenta e nove mil, quatrocentos e trinta e dois reais), em virtude principalmente da aferição de receitas com aluguel de equipamentos.

32. O **Resultado Financeiro** atingiu, de forma acumulada, despesas de R\$ 460.154 (quatrocentos e sessenta mil, cento e cinquenta e quatro reais) até agosto de 2021, sendo a maior fatia dos gastos, relativas a juros.

33. Foram reconhecidos, de forma acumulada até agosto de 2021, o Resultado negativo, advindo da **AGROFOODS BRASIL ALIMENTOS**, na importância de R\$ 5.005.738 (cinco milhões, cinco mil, setecentos e trinta e oito reais) e gastos relativos às participações de empregados no valor de R\$ 3.563 (três mil, quinhentos e sessenta e três reais), totalizando **Despesas não Operacionais** de R\$ 5.009.301 (cinco milhões, nove mil, trezentos e um reais).

34. O **Resultado** do período de janeiro a agosto 2021, a Recuperanda registrou **Prejuízo Contábil** de R\$ 5.344.919 (cinco milhões, trezentos e quarenta e quatro mil, novecentos e dezenove reais), em detrimento ao gasto não operacional, decorrente do resultado negativo auferido pela **AGROFOODS BRASIL ALIMENTOS**, somados aos custos, depreciações e despesas operacionais e financeiras, que se fazem em maior proporção em relação a receita advinda de locação.

72.768.1 CT| MM/CB/RC



Fone: +55 11 3211-3010 / Fax: +55 11 3255-3727
R. Major Quedinho, 111 - 18º andar • Centro
01050-030 • São Paulo/SP
lasproconsultores.com.br



Fone: + 39-02 79 47 65 / Fax: + 39-02 78 44 97
Via Visconti di Modrone n° 8/10
20122 • Milão/Itália
edoardoricci.it



Em R\$ - Mensal

Demonstração do Resultado em:	mar-21	abr-21	mai-21	jun-21	jul-21	ago-21	2021
Receita	-	-	-	-	-	-	-
(-) Deduções	-	-	-	-	-	(2.500)	(5.757)
Receita Líquida	-	-	-	-	-	(2.500)	(5.757)
(-) Custo	(12.999)	(18.965)	(18.505)	(10.077)	8.859	(542.162)	(797.726)
(-) Depreciação	(204.763)	(204.763)	(204.763)	(204.763)	(204.763)	(204.763)	(1.638.106)
Lucro Bruto	(217.762)	(223.728)	(223.269)	(214.841)	(195.905)	(749.426)	(2.441.589)
Despesas Operacionais	330.296	137.155	453.063	259.422	489.363	383.180	2.810.741
(-) Despesas Comerciais	-	(25)	(0)	-	-	0	(3.581)
(-) Despesas Administrativas	(668.111)	(861.139)	(545.187)	(738.883)	(509.301)	(615.314)	(5.175.110)
Outras Receitas/Despesas Operacionais	998.407	998.320	998.250	998.304	998.664	998.494	7.989.432
Resultado Operacional	112.534	(86.572)	229.794	44.581	293.459	(366.246)	369.151
Resultado Financeiro	(48.283)	(21.367)	(41.013)	3.658	(14.556)	(219.366)	(460.154)
(-) Despesas Financeiras	(48.283)	(21.367)	(41.013)	3.658	(14.556)	(219.366)	(460.154)
Receitas/Despesas Não Operacionais	3.444.572	152.789	(1.557.466)	(4.427.022)	(3.622.333)	1.000.159	(5.009.301)
Resultado antes do IRPJ e CSLL	3.508.824	44.849	(1.368.685)	(4.378.782)	(3.343.430)	414.547	(5.100.304)
(-) Provisão para IR e CSLL	-	(123.784)	(3.724)	(31.103)	(86.003)	0	(244.614)
Resultado Líquido do Exercício	3.508.824	78.935	1.372.409	4.409.886	3.429.432	414.547	5.344.919

C. Fluxo de Caixa

35. A demonstração do fluxo de caixa apresenta a conciliação entre o lucro ou prejuízo líquido apurado, ajustes de itens sem efeito de caixa ou operacionais e variações nos fluxos de caixa decorrentes da operação da empresa, tendo:

- Após os ajustes de efeitos não caixa ocorridos na apuração do resultado, o caixa líquido proveniente das atividades operacionais gerou no mês de agosto de 2021, R\$ 222.556 (duzentos e vinte e dois mil, quinhentos e cinquenta e seis reais), apuradas a partir da variação dos grupos operacionais do ativo e do passivo.
- O fluxo de caixa das atividades de financiamento, em agosto de 2021, resultou em saídas de R\$ 218.127 (duzentos e dezoito mil, cento e vinte e sete reais), em detrimento aos empréstimos e financiamentos.
- A **SINA INDUSTRIA DE ALIMENTOS** findou o mês de agosto 2021 com aumento líquido de caixa e equivalentes de caixa de R\$ 4.429 (quatro mil,

72.768.1 CT| MM/CB/RC



Fone: +55 11 3211-3010 / Fax: +55 11 3255-3727
R. Major Quedinho, 111 - 18º andar • Centro
01050-030 • São Paulo/SP
lasproconsultores.com.br



Fone: + 39-02 79 47 65 / Fax: + 39-02 78 44 97
Via Visconti di Modrone n° 8/10
20122 • Milão/Itália
edoardoricci.it



quatrocentos e vinte e nove reais), perfazendo saldo final de R\$ 263.792 (duzentos e sessenta e três mil, setecentos e noventa e dois reais).

SINA INDÚSTRIA DE ALIMENTOS LTDA
C.N.P.J 10.156.658/00001-40

Demonstrativo do Fluxo de caixa e Equivalentes a caixa	jun/21	jul/21	ago/21
Fluxo de Caixa das Atividades Operacionais			
Lucro(Prejuízo) Líquido do Exercício	(4.409.886)	(3.429.432)	414.546
(-/+ Depreciação e Amortizações	208.048	208.048	208.047
(-/+ Ajuste de Equivalência Patrimonial	4.427.022	3.622.333	(1.000.159)
(-/+ Ajuste de Reavaliação Patrimonial	-	-	-
(-/+ Aumento/Diminuição em Clientes	1.496	556.375	2.994
(-/+ Aumento/Diminuição em Estoques	10.080	(8.776)	542.166
(-/+ Aumento em Despesas Antecipadas	73.315	73.315	73.315
(-/+ Aumento/Diminuição em Outros Créditos	(660.467)	(1.175.319)	(590.009)
(-/+ Aumento em Impostos a Recuperar	117.396	116.175	113.588
(-/+ Aumento/Diminuição em Créditos Diversos	-	-	2
(-/+ Aumento/Diminuição em Adiantamentos a Terceiros	(69.941)	(72.222)	(72.222)
(-/+ Aumento de Fornecedores	(42.114)	(138.613)	(321.649)
(-/+ Aumento em Tributos a Pagar	(174.199)	84.211	5.017
(-/+ Aumento em Obrigações Trabalhistas	6.204	49	1.339
(-/+ Aumento em Outras Obrigações	-	-	-
(-/+ Aumento em Adiantamentos de Clientes	805.897	410.648	838.298
(-/+ Aumento em Outras Provisões	7.305	1.278	7.283
(-/+ Aumento em Vendas p/Entrega Futura	-	-	-
Caixa Líquido Gerado pelas Atividades Operacionais	300.156	248.070	222.556
Caixa Líquido Geral Pelas Atividades de Investimento			
Fluxo de Caixas das Atividades de Financiamento			
(-/+ Aumento em empréstimos e Financiamento	(285.447)	(240.985)	(218.127)
Caixa Líquido Gerado Pelas Atividades de Financiamento	(285.447)	(240.985)	(218.127)
Aumento Líquido Gerado pelas Atividades	14.709	7.085	4.429
Saldo Inicial de Disponível	237.569	252.278	259.363
Saldo Final de Disponível	252.278	259.363	263.792
Variação no Disponível	14.709	7.085	4.429

D. Funcionários

2021:

36. Foram disponibilizados, de junho a agosto de



72.768.1 CT | MM/CB/RC
Fone: +55 11 3211-3010 / Fax: +55 11 3255-3727
R. Major Quedinho, 111 - 18º andar • Centro
01050-030 • São Paulo/SP
lasproconsultores.com.br



Fone: + 39-02 79 47 65 / Fax: + 39-02 78 44 97
Via Visconti di Modrone n° 8/10
20122 • Milão/Itália
edoardoricci.it



LASPRO

CONSULTORES

- Bauru:
 - Protocolo de conectividade social;
 - Relatório de provisão de férias e 13º salários;
 - Guia de recolhimento do FGTS, juntamente com o comprovante de pagamento; e,
 - Folha de pagamento dos funcionários e de pró-labore.
- Orlândia:
 - Protocolo de conectividade social;
 - Relatório de provisão de férias e 13º salários;
 - Guia de recolhimento do FGTS, juntamente com o comprovante de pagamento; e,
 - Folha de pagamento dos funcionários.
- Pirapozinho:
 - Protocolo de conectividade social;
 - Relatório de provisão de férias e 13º salários;
 - Guia de recolhimento do FGTS, juntamente com o comprovante de pagamento, e
 - Folha de pagamento dos funcionários.
- Matriz:
 - Folha de pagamento de pró-labore.

37. A partir de março de 2021, houve redução no quadro de colaboradores da **SINA INDUSTRIA DE ALIMENTOS** passando de 13 (treze) funcionários em fevereiro de 2021, para 10 (dez) em abril de 2021, permanecendo sem movimentação até agosto de 2021.



72.768.1 CT | MM/CB/RC
 Fone: +55 11 3211-3010 / Fax: +55 11 3255-3727
 R. Major Quedinho, 111 - 18º andar • Centro
 01050-030 • São Paulo/SP
lasproconsultores.com.br



Fone: + 39-02 79 47 65 / Fax: + 39-02 78 44 97
 Via Visconti di Modrone n° 8/10
 20122 • Milão/Itália
edoardoricci.it



UNIDADE PIRAPOZINHO	Admissão	Demissão	Transferencia	Saldo
mar/21	-	-	-	1
abr/21	-	-	-	1
mai/21	-	-	-	1
jun/21	-	-	-	1
jul/21	-	-	-	1
ago/21	-	-	-	1
UNIDADE ORLANDIA	Admissão	Demissão	Transferencia	Saldo
mai/21	-	-	-	2
jun/21	-	-	-	2
jul/21	-	-	-	2
ago/21	-	-	-	2
UNIDADE BAURU	Admissão	Demissão	Transferencia	Saldo
mar/21	-	1	-	8
abr/21	-	1	-	7
mai/21	-	-	-	7
jun/21	-	-	-	7
jul/21	-	-	-	7
ago/21	-	-	-	7
UNIDADE MATRIZ	Admissão	Demissão	Transferencia	Saldo
mar/21	-	-	-	-
abr/21	-	-	-	-
mai/21	-	-	-	-
jun/21	-	-	-	-
jul/21	-	-	-	-
ago/21	-	-	-	-
Total				10

E. Impostos

38. Foram disponibilizados os seguintes documentos: EFD Contribuições de junho e julho de 2021; Apuração do PIS, Cofins e IPI; Per/DComp; e comprovante de ISS.

II.2. AGROFOODS BRASIL ALIMENTOS S/A

A. Balanço Patrimonial

39. Após redução de 4% em maio de 2021, decorrente principalmente do decréscimo da rubrica de **Clientes**, os **Ativos**



72.768.1 CT| MM/CB/RC
 Fone: +55 11 3211-3010 / Fax: +55 11 3255-3727
 R. Major Quedinho, 111 - 18º andar • Centro
 01050-030 • São Paulo/SP
 lasproconsultores.com.br



Fone: + 39-02 79 47 65 / Fax: + 39-02 78 44 97
 Via Visconti di Modrone n° 8/10
 20122 • Milão/Itália
 edoardoricci.it



LASPRO

CONSULTORES

apresentaram linha crescente, de junho a agosto de 2021, no montante próximo a R\$ 23 milhões (vinte e três milhões de reais), atribuído em maior parte aos recebíveis de **Cientes** e **Outras Contas a Receber**, totalizando R\$ 255.571.598 (duzentos e cinquenta e cinco milhões, quinhentos e setenta e um mil, quinhentos e noventa e oito reais).



- Correspondendo a 41% dos **Ativos** em agosto de 2021, os **Adiantamentos a Fornecedores** alocados no ativo circulante e ativo não circulante, somaram R\$ 103.592.213 (cento e três milhões, quinhentos e noventa e dois mil, duzentos e treze reais), dos quais 97% referem-se a antecipações financeiras a **SINA INDÚSTRIA DE ALIMENTOS**.
- No período de março a julho de 2021, as **Duplicatas Descontadas** acompanharam a tendência da rubrica de **Cientes**, tendo em agosto de 2021, registrado leve redução, perfazendo saldo de R\$ 160.723.902 (cento e sessenta milhões, setecentos e vinte e três mil, novecentos e dois reais), indicando que 89%, foram antecipados através de títulos



72.768.1 CT | MM/CB/RC

Fone: +55 11 3211-3010 / Fax: +55 11 3255-3727
R. Major Quedinho, 111 - 18º andar • Centro
01050-030 • São Paulo/SP
lasproconsultores.com.br



Fone: + 39-02 79 47 65 / Fax: + 39-02 78 44 97
Via Visconti di Modrone n° 8/10
20122 • Milão/Itália
edoardoricci.it



descontados, realizados junto a diversas instituições financeiras, perfazendo recebíveis líquidos de R\$ 20.522.945 (vinte milhões, quinhentos e vinte e dois mil, novecentos e quarenta e cinco reais).

- o Em constante movimentação, os recebíveis de **Clientes** apresentaram tendência decrescente, de março a maio de 2021, detendo pico de crescimento próximo a R\$ 186 milhões (cento e oitenta e seis milhões de reais) em julho de 2021, seguido por redução de 3% em agosto de 2021, passando a registrar saldo de R\$ 181.246.847 (cento e oitenta e um milhões, duzentos e quarenta e seis mil, oitocentos e quarenta e sete reais), condizentes com o relatório de Contas a Receber, assim distribuídos:

Em R\$	
CLIENTES	AGOSTO/2021
POLIFRIGOR S/A INDUS	122.857.472
DANISCO BRASIL LTDA	4.615.230
MANFRIM INDUSTRIAL COMERCIAL	3.627.998
PLUMA AGRO AVICOLA LTDA	3.195.527
LATICINIO VALE DO PARDO LTDA	2.781.387
PAMPLONA ALIMENTOS LTDA	1.982.946
ORICA BRASIL LTDA	3.569.795
GRASP INDUSTRIA E COMERCIO LT	1.820.940
VLI MULTIMODAL S.A	1.678.464
COOP CENTRAL DOS PROD RURAIS	1.596.991
Subtotal	147.726.749
Demais Clientes	33.520.098
Total	181.246.847

- A rubrica **Outras Contas a Receber** registrou tendência crescente, de março a julho de 2021, com aumento expressivo de aproximadamente R\$ 21 milhões (vinte e um milhões de reais) em junho de 2021, atribuído a **Compra para Entrega Futura**, atingindo saldo de R\$ 66.066.984 (sessenta e seis milhões, sessenta e seis mil, novecentos e oitenta e



72.768.1 CT | MM/CB/RC
 Fone: +55 11 3211-3010 / Fax: +55 11 3255-3727
 R. Major Quedinho, 111 - 18º andar • Centro
 01050-030 • São Paulo/SP
 lasproconsultores.com.br



Fone: + 39-02 79 47 65 / Fax: + 39-02 78 44 97
 Via Visconti di Modrone n° 8/10
 20122 • Milão/Itália
 edoardoricci.it



quatro reais). Encerrando o mês de agosto de 2021, com o montante de R\$ 65.630.520 (sessenta e cinco milhões, seiscentos e trinta mil, quinhentos e vinte reais) dos quais 96%, referem-se a **Compra com Entrega Futura**, principal responsável pela movimentação da rubrica e o restante a mútuos com partes não relacionadas e antecipações de férias.

40. Em constante redução, entre os meses de março a julho de 2021, os **Estoques** cresceram em 5% em agosto de 2021, totalizando R\$ 39.712.796 (trinta e nove milhões, setecentos e doze mil, setecentos e noventa e seis reais), composto por:

Em R\$	mar/21	abr/21	mai/21	jun/21	jul/21	ago/21
ESTOQUES						
ESTOQUE DE PRODUTOS ACABADOS	21.947.141	12.780.381	14.286.521	10.486.256	10.284.776	8.943.866
ESTOQUE DE MATERIA PRIMA	12.074.436	13.147.506	11.143.466	12.273.272	14.160.022	15.638.035
ESTOQUES EM PODER DE TERCEIROS	7.453.657	7.305.108	6.608.419	5.832.746	5.819.257	8.480.040
ESTOQUE DE MATERIAIS	4.119.916	4.599.077	4.740.900	5.132.422	5.400.842	5.737.557
ESTOQUE DE EMBALAGENS	3.734.415	3.935.119	3.960.598	3.562.638	3.052.165	3.415.495
ESTOQUE DE INSUMOS DE PRODUÇÃO	3.513.933	3.376.072	3.084.524	3.013.322	3.334.835	3.378.511
ESTOQUE DE TERCEIROS EM NOSSO PODER	2.945.173	6.881.525	6.450.499	5.353.282	22.507.512	31.235.462
ESTOQUE DE PRODUTOS INTERMEDIÁRIOS	765.263	604.738	1.109.109	1.817.217	539.589	539.589
ESTOQUE DE PRODUTOS P/REVENDA	2.499	2.499	2.499	2.499	2.499	2.499
ESTOQUE DE MERCADORIAS EM TRANSITO	-	-	-	-	-	-
TOTAL DOS ESTOQUES (*)	56.556.432	52.632.026	51.386.535	47.473.654	65.101.496	77.371.053
(-) 2.0.9.01.0101 (+) 1.0.9.01.0101 - Ajustado pela transf. de estoques entre filiais	42.833	33.031	26.822	29.907	76.797	41.457
(-) 2.0.9.01.0102 - Ajustado pelo estoque de terceiros em nosso poder	(4.814.427)	(9.406.998)	(9.229.749)	(8.838.093)	(27.210.274)	(37.699.715)
TOTAL NO PERÍODO ANALISADO	51.784.838	43.258.058	42.183.608	38.665.468	37.968.019	39.712.796

(*) Saldo conforme balancetes, devidamente suportado pelos controles de estoques disponibilizados.

41. Os **Impostos a Recuperar** apresentaram tendência crescente no semestre analisado, exceto em abril e junho de 2021. Encerra o mês de agosto de 2021, com saldo compensável de R\$ 15.593.442 (quinze milhões, quinhentos e noventa e três mil, quatrocentos e quarenta e dois reais), dos quais 93% referem-se ao ICMS e o restante: COFINS, IPI e PIS.

72.768.1 CT| MM/CB/RC



Fone: +55 11 3211-3010 / Fax: +55 11 3255-3727
R. Major Quedinho, 111 - 18º andar • Centro
01050-030 • São Paulo/SP
lasproconsultores.com.br



Fone: + 39-02 79 47 65 / Fax: + 39-02 78 44 97
Via Visconti di Modrone n° 8/10
20122 • Milão/Itália
edoardoricci.it



42. O **Imobilizado/Intangível** apresentou constante crescimento desde novembro de 2020, registrando aquisições, baixas e transferências, além do reconhecimento da depreciação, que decresce os bens em 3%, resultando no saldo líquido de R\$ 5.800.832 (cinco milhões, oitocentos mil, oitocentos e trinta e dois reais) em agosto de 2021.

	INICIAL	AQUISICAO	BAIXA	EXERCICIO 2021			FINAL
				DEPRECIACAO	TRANSFERENCIA		
BENFEITORIAS EM IMOVEIS DE TERCEIROS	(512.202,28)	(1.176.114,71)	-	-	-	(1.688.316,99)	
MAQUINAS, EQUIPAMENTOS E INSTALACOES IND	(135.698,44)	(1.075.853,18)	657,95	-	11.090,00	(1.199.803,67)	
MOVEIS, UTENSILIOS E INSTALACOES COMERC	(21.954,00)	(63.294,25)	-	-	-	(85.248,25)	
EQUIPAMENTOS DE INFORMATICA E TELEFONIA	(13.742,24)	(84.469,10)	-	-	300,00	(97.911,34)	
BENFEITORIAS EM EQUIPTO DE TERCEIRO	(64.527,50)	(1.580.397,90)	-	-	-	(1.644.925,40)	
(-) BENFEITORIAS EM IMOVEIS DE TERCEIROS	2.050,75	-	-	25.639,77	-	27.690,52	
(-) MAQUINAS, EQUIPAMENTOS E INSTALACOES	2.007,34	-	-	94.521,85	-	96.529,19	
(-) MOVEIS, UTENSILIOS E INSTALACOES COM	75,09	-	-	2.218,57	-	2.293,66	
(-) EQUIPAMENTOS DE INFORMATICA E TELEF	280	-	-	6.176	-	6.457	
(-) BENFEITORIAS EM EQUIPTO DE TERCEIROS	538	-	-	31.457	-	31.995	
SOFTWARE	(64.116)	(252.505)	-	-	-	(316.621)	
(-) AMORTIZACAO ACUMULADA- INTANGIVEL	146	-	-	26.711	-	26.857	
OUTRAS IMOBILIZACOES POR COMODATO	(912.479)	(305.029)	257.681	-	-	(959.828)	
	(1.719.623)	(4.537.663)	258.339	186.725	11.390	(5.800.832) ²	

- Observa-se que as baixas no montante de R\$ 258.339 (duzentos e cinquenta e oito mil, trezentos e trinta e nove reais), referem-se:

² **Fonte:** Controle do ativo imobilizado disponibilizado, onde o saldo “inicial” refere-se a dezembro de 2020 e o “final” a maio de 2021.

72.768.1 CT| MM/CB/RC



Fone: +55 11 3211-3010 / Fax: +55 11 3255-3727
R. Major Quedinho, 111 - 18º andar • Centro
01050-030 • São Paulo/SP
lasproconsultores.com.br



Fone: + 39-02 79 47 65 / Fax: + 39-02 78 44 97
Via Visconti di Modrone n° 8/10
20122 • Milão/Itália
edoardoricci.it

CT1_DESC012	CT2_VALOR	CT2_HIST
MAQUINAS, EQUIPAMENTOS E INSTALACOES IND	658	NF. SERV. TRANSPORTE N: 000907245 RISSO
OUTRAS IMOBILIZACOES POR COMODATO	4.895	NF. RETORNO DE COMO N: 000016425 - TES:5
OUTRAS IMOBILIZACOES POR COMODATO	5.000	VR. REF. DEVOLUCAO NF. 0000113871 - TOLE
OUTRAS IMOBILIZACOES POR COMODATO	500	VR. REF. DEVOLUCAO NF. 0000113871 - TOLE
OUTRAS IMOBILIZACOES POR COMODATO	191.250	NF. RETORNO DE COMO N: 000000756 - TES:5
OUTRAS IMOBILIZACOES POR COMODATO	14.280	NF. RETORNO DE COMO N: 000000757 - TES:5
OUTRAS IMOBILIZACOES POR COMODATO	19.656	NF. RETORNO DE COMO N: 000000757 - TES:5
OUTRAS IMOBILIZACOES POR COMODATO	3.000	NF. RETORNO DE COMO N: 000000758 - TES:5
OUTRAS IMOBILIZACOES POR COMODATO	300	NF. RETORNO DE COMO N: 000000758 - TES:5
OUTRAS IMOBILIZACOES POR COMODATO	18.800	NF. RETORNO DE COMO N: 000000758 - TES:5

43. Mantendo tendência crescente durante o primeiro trimestre de 2021, a rubrica de **Caixa e Equivalentes de Caixa** apresentou redução de 89% nos meses subsequentes, até julho de 2021. No mês de agosto de 2021, registrou crescimento de 49%, somando a importância de R\$ 4.395.639 (quatro milhões, trezentos e noventa e cinco mil, seiscentos e trinta e nove reais), composto por recursos em conta corrente e aplicações financeiras. As contas correntes, distribuídas em diversas Instituições Financeiras, representaram 99,9% do saldo contábil em agosto de 2021, registrando alto volume de entradas e saídas no último semestre, conforme ilustrado no quadro abaixo:

Em R\$

Mês	Disponibilidades - Banco conta movimento				% em
	Saldo Inicial	Entradas	Saídas	Saldo Final	
mar/21	3.130.317	252.618.843	(251.077.614)	4.671.547	99,89%
abr/21	4.671.547	265.476.901	(265.693.158)	4.455.290	99,90%
mai/21	4.455.290	277.434.274	(277.685.197)	4.204.366	99,88%
jun/21	4.204.366	257.074.487	(257.941.153)	3.337.700	99,99%
jul/21	3.337.700	265.945.398	(266.355.190)	2.927.908	99,20%
ago/21	2.927.908	262.773.344	(261.306.093)	4.395.158	99,99%
		1.581.323.247	(1.580.058.405)		

(*) Dados extraídos dos balancetes mensais disponibilizados.



72.768.1 CT| MM/CB/RC
Fone: +55 11 3211-3010 / Fax: +55 11 3255-3727
R. Major Quedinho, 111 - 18º andar • Centro
01050-030 • São Paulo/SP
lasproconsultores.com.br



Fone: + 39-02 79 47 65 / Fax: + 39-02 78 44 97
Via Visconti di Modrone n° 8/10
20122 • Milão/Itália
edoardoricci.it



LASPRO

CONSULTORES

- 50% dos recursos em conta corrente em agosto de 2021, estão alocadas na alínea banco Opinião, e o restante estão distribuídos nos bancos Caixa Econômica Federal, Bradesco, Daycoval, QT Unique e Money Plus, responsável pelo aumento da rubrica nesse período. Ademais, para as contas correntes foram disponibilizados o livro razão do mês de agosto de 2021, juntamente com controle financeiro.

44. As **Despesas Antecipadas** alocam valores pagos antecipadamente, relativos aos aluguéis, responsável pela movimentação da rubrica no último semestre, e outros custos e despesas, somando, em agosto de 2021, R\$ 313.722 (trezentos e treze mil, setecentos e vinte e dois reais).

Em R\$						
Balanco Patrimonial em:	mar-21	abr-21	mai-21	jun-21	jul-21	ago-21
ATIVO	214.777.751	242.485.082	232.314.943	243.973.489	253.712.748	255.571.598
Circulante	207.450.198	238.944.078	227.998.319	239.043.744	248.247.786	249.427.277
Caixa e Equivalentes de Caixa	4.676.546	4.459.547	4.209.256	3.338.059	2.951.437	4.395.639
Clientes	158.400.094	154.640.235	134.685.307	156.753.797	186.451.336	181.246.847
(-) Duplicatas Descontadas	- 135.669.155	- 124.237.520	- 124.213.318	- 138.369.293	- 160.994.180	- 160.723.902
Impostos a Recuperar	9.975.416	9.660.244	10.237.715	9.876.992	12.632.503	15.593.442
Estoques	51.784.838	43.258.058	42.183.608	38.665.468	37.968.019	39.712.796
Adiantamentos a Fornecedores	101.273.461	120.856.179	115.387.213	102.213.552	102.646.335	103.258.213
Despesas Antecipadas	583.393	317.353	435.592	498.185	252.628	313.722
Outras Contas a Receber	16.425.604	29.989.982	45.072.945	66.066.984	66.339.706	65.630.520
Não Circulante	7.327.553	3.541.004	4.316.624	4.929.745	5.464.962	6.144.323
Adiantamentos a Fornecedores	4.292.948	334.001	334.000	334.000	343.491	334.000
Bloqueios Judiciais	-	-	-	-	-	9.491
Imobilizado/Intangível	3.034.605	3.207.003	3.982.624	4.595.745	5.121.472	5.800.832
Bens em uso	3.080.223	3.273.873	4.073.021	4.713.981	5.274.399	5.992.654
(-) Depr/Amort. Acumulada	- 45.618	- 66.870	- 90.396	- 118.236	- 152.927	- 191.822

45. Abaixo segue ilustração da evolução do **Endividamento total** da **AGROFOODS BRASIL ALIMENTOS** no último semestre, que apresentou tendência crescente, com exceção do mês de maio de 2021, quando registrou redução de 4%, em detrimento da rubrica de **Fornecedores**. Encerrando o período analisado, com dívidas de R\$

72.768.1 CT| MM/CB/RC



Fone: +55 11 3211-3010 / Fax: +55 11 3255-3727
R. Major Quedinho, 111 - 18º andar • Centro
01050-030 • São Paulo/SP
lasproconsultores.com.br



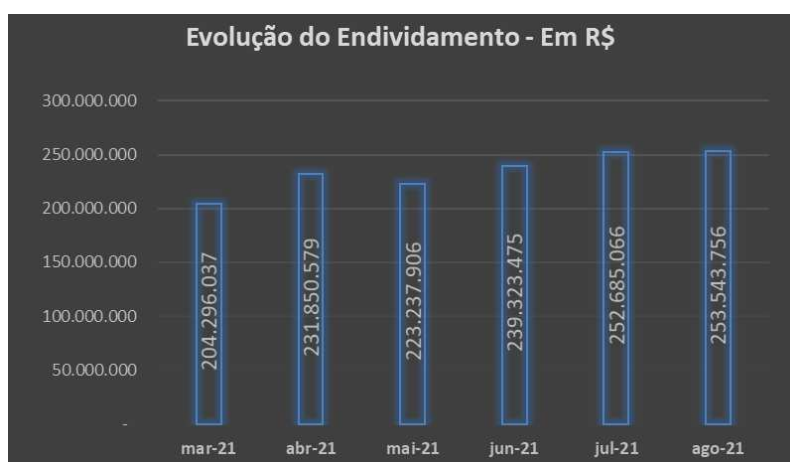
Fone: + 39-02 79 47 65 / Fax: + 39-02 78 44 97
Via Visconti di Modrone n° 8/10
20122 • Milão/Itália
edoardoricci.it



LASPRO

CONSULTORES

253.543.756 (duzentos e cinquenta e três milhões, quinhentos e quarenta e três mil, setecentos e cinquenta e seis reais).



- 69% do endividamento total em agosto de 2021 referem-se a rubrica de **Fornecedores**, equivalentes a R\$ 173.760.801 (cento e setenta e três milhões, setecentos e sessenta mil, oitocentos e um reais), segregados em:
 - **Fornecedores de Materiais** com saldo de R\$ 168.252.409 (cento e sessenta e oito milhões, duzentos e cinquenta e dois mil, quatrocentos e nove reais), apresentando constante movimentação no último semestre. Foi disponibilizado o relatório de Fornecedores, totalizando, em agosto de 2021, R\$ 168.157.814 (cento e sessenta e oito milhões, cento e cinquenta e sete mil, oitocentos e quatorze reais), apontando variação (a menor) de R\$ 94.595 (noventa e quatro mil, quinhentos e noventa e cinco reais), em relação ao saldo contábil do mesmo período, assim distribuídos:



72.768.1 CT | MM/CB/RC

Fone: +55 11 3211-3010 / Fax: +55 11 3255-3727
 R. Major Quedinho, 111 - 18º andar • Centro
 01050-030 • São Paulo/SP
lasproconsultores.com.br



Fone: + 39-02 79 47 65 / Fax: + 39-02 78 44 97
 Via Visconti di Modrone n° 8/10
 20122 • Milão/Itália
edoardoricci.it



Em R\$	
FORNECEDOR	AGOSTO/2021
SAAGROS COM. IND. IMP. E EXP. CEREAIS	36.963.877
POLIFRIGOR S/A IND.COM. DE ALIMENTOS	17.839.640
MIDIAN AGRO CEREAIS LTDA	17.653.508
NOVO AGRO LTDA	11.719.578
AGROFORTE COMERCIO DE PRODUTOS ALIMENTIC	10.594.925
DIAMOND AGRO NEGOCIOS, COM. E EXP. SOJ	8.695.105
UNIQUE IMPORTACAO E EXPORTACAO EIRELI	5.487.553
AGRONORTE COMERCIO DE GRAOS E SOJA	5.231.067
OLAM AGROMERCANTIL EIRELI	5.025.652
MARSELHA COMERCIO DE GRAOS EIRELI	3.667.219
SUBTOTAL	122.878.125
DEMAIS FORNECEDORES	45.279.689
RELATÓRIO FINANCEIRO	168.157.814
VARIAÇÃO	94.595
SALDO CONTÁBIL	168.252.409

- **Fornecedores de Serviços - Diversos** com saldo de R\$ 5.508.392 (cinco milhões, quinhentos e oito mil, trezentos e noventa e dois reais) em agosto de 2021.

46. Em linha decrescente no último semestre, os **Empréstimos e Financiamentos**, alocados no passivo circulante e passivo não circulante, somaram, em agosto de 2021, R\$ 25.981.009 (vinte e cinco milhões, novecentos e oitenta e um mil e nove reais), atribuídos aos empréstimos tomados para capital de giro em dezembro de 2020.

47. A **Receita Diferida** corresponde à operação comercial de venda para entrega futura de produtos comercializados, cuja receita é reconhecida somente quando da entrega física das mercadorias. No mês de agosto de 2021, registrou a importância de R\$ 24.735.127 (vinte e quatro milhões, setecentos e trinta e cinco mil, cento e vinte e sete reais), apontando crescimento próximo a 21 milhões (vinte e um milhões de reais) no último trimestre, sendo o principal responsável pelo aumento do endividamento total nesse período.

72.768.1 CT| MM/CB/RC



Fone: +55 11 3211-3010 / Fax: +55 11 3255-3727
R. Major Quedinho, 111 - 18º andar • Centro
01050-030 • São Paulo/SP
lasproconsultores.com.br



Fone: + 39-02 79 47 65 / Fax: + 39-02 78 44 97
Via Visconti di Modrone n° 8/10
20122 • Milão/Itália
edoardoricci.it



48. Os **Adiantamentos de Clientes** registram, em junho de 2021, expressivo aumento na importância próxima a R\$ 11 milhões (onze milhões de reais), tendo nos meses subsequentes até agosto de 2021, permanecendo em linha crescente, totalizando, R\$ 15.404.188 (quinze milhões, quatrocentos e quatro mil, cento e oitenta e oito reais), devidamente suportado por relatório financeiro, dos quais 92% foram antecipados pela empresa POLIFRIGOR S/A INDUSTRIA E COMERCIO, principal responsável pelo acréscimo da rubrica no último trimestre analisado.

49. As **Obrigações Trabalhistas** mantiveram tendência crescente no último semestre, em virtude do registro das incidências devidas, além das provisões de férias e de 13º salários, totalizando, em agosto de 2021, R\$ 9.362.233 (nove milhões, trezentos e sessenta e dois mil, duzentos e trinta e três reais), assim distribuídos:

Em R\$										
Obrigações Trabalhistas	mai/21	(-) Débito	(+) Crédito	jun/21	(-) Débito	(+) Crédito	jul/21	(-) Débito	(+) Crédito	ago/21
PROVISÕES TRABALHISTAS	4.745.500	130.286	274.215	4.889.428	126.516	313.408	5.076.320	165.325	276.892	5.187.887
INSS PARCELADO A RECOLHER	2.014.574	35.175	441	1.979.840	35.283	549	1.945.106	35.408	674	1.910.372
SALARIOS E BENEFICIOS A PAGAR	607.537	2.735.470	2.715.306	587.373	2.207.262	2.229.035	609.147	2.115.957	2.076.096	569.285
INSS A RECOLHER	696.771	306	370.702	1.067.167	173.318	429.162	1.323.012	233.210	513.267	1.603.069
FGTS A RECOLHER	83.348	185.729	187.219	84.837	241.953	236.587	79.472	210.409	205.220	74.284
INSS RETIDO NA FONTE S/SERVICOS	11.055	-	8.898	19.953	18.377	7.707	9.284	-	8.052	17.336
FUNRURAL RETIDO A RECOLHER	394	-	-	394	394	-	-	-	-	-
Total	7.701.710	3.086.967	3.556.781	8.628.993	2.803.101	3.216.448	9.042.341	2.760.310	3.080.202	9.362.233

(*) Dados extraídos dos balancetes disponibilizados.

- As movimentações nas alíneas relativas aos encargos trabalhistas sobre folha de pagamento e salários e benefícios a pagar, no último trimestre, indicam o reconhecimento das incidências devidas e liquidações correntes. Observa-se que o parcelamento do INSS montou R\$ 1.910.372 (um milhão, novecentos e dez mil, trezentos e setenta e dois reais),



72.768.1 CT| MM/CB/RC
 Fone: +55 11 3211-3010 / Fax: +55 11 3255-3727
 R. Major Quedinho, 111 - 18º andar • Centro
 01050-030 • São Paulo/SP
 lasproconsultores.com.br



Fone: + 39-02 79 47 65 / Fax: + 39-02 78 44 97
 Via Visconti di Modrone n° 8/10
 20122 • Milão/Itália
 edoardoricci.it



alocados no passivo circulante e passivo não circulante – **Encargos Trabalhistas Parcelados.**

- Foi disponibilizado documento suporte relativo à adesão ao parcelamento, que abrange as competências de setembro de 2020 a março de 2021, e comprovante de pagamento da primeira parcela, realizado em 26 de abril de 2021, na importância de R\$ 34.734 (trinta e quatro mil, setecentos e trinta e quatro reais).

50. A rubrica **Outras Obrigações** comporta valores de aluguéis e condomínios a pagar, somando, em agosto de 2021, R\$ 2.700.000 (dois milhões e setecentos mil reais).

51. As **Provisões – Comissões a Pagar** são realizadas com base no faturamento das divisões de negócios e liquidada conforme o recebimento efetivo dos créditos, totalizando, em agosto de 2021, R\$ 1.285.689 (um milhão, duzentos e oitenta e cinco mil, seiscentos e oitenta e nove reais).

52. Em linha crescente no último semestre, com exceção do mês de julho de 2021, quando deteve redução de 16%, as **Obrigações Fiscais** perfazem em agosto de 2021, saldo devedor de R\$ 314.708 (trezentos e quatorze mil, setecentos e oito reais), composto por:

72.768.1 CT| MM/CB/RC



Fone: +55 11 3211-3010 / Fax: +55 11 3255-3727
R. Major Quedinho, 111 - 18º andar • Centro
01050-030 • São Paulo/SP
lasproconsultores.com.br



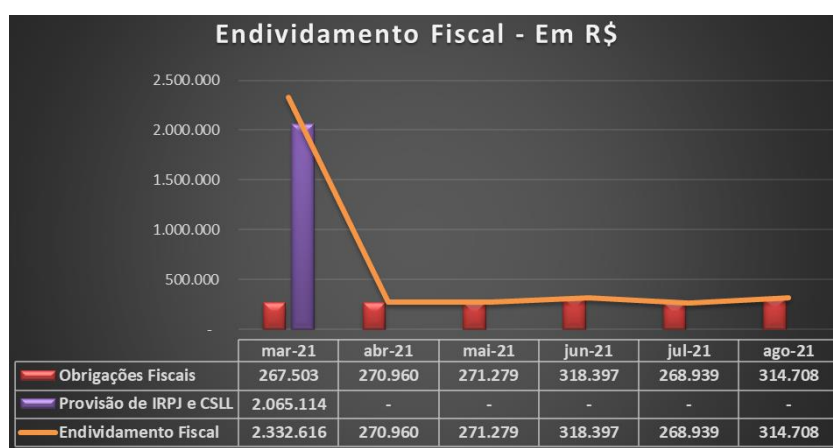
Fone: + 39-02 79 47 65 / Fax: + 39-02 78 44 97
Via Visconti di Modrone n° 8/10
20122 • Milão/Itália
edoardoricci.it

Em R\$

Obrigações Fiscais	mai/21	(-) Débito	(+) Crédito	jun/21	(-) Débito	(+) Crédito	jul/21	(-) Débito	(+) Crédito	ago/21
IPTU A RECOLHER	145.000	3.927		141.073	3.927	-	137.147	3.926	-	133.220
IRRF S/SALARIOS A RECOLHER - 0561	53.275	53.275	48.356	48.356	48.356	56.196	56.196	56.196	49.784	49.784
PIS/COFINS/CSLL A RECOLHER - 5952	34.900	-	27.176	62.076	42.371	21.787	41.493	-	26.903	68.396
IRRF S/ALUGUEIS A RECOLHER - 3208	15.631	-	15.631	31.261	31.261	15.631	15.631	-	15.631	31.261
IRRF S/COMISSOES - 8045	11.597	-	11.301	22.898	20.436	8.262	10.724	-	10.439	21.163
ISS RETIDO NA FONTE A RECOLHER	7.136	5.832	4.432	5.736	3.610	3.188	5.314	3.962	3.684	5.036
IRRF S/SERV.PJ A RECOLHER - 1708	3.740	-	3.256	6.996	27.432	22.872	2.436	-	3.413	5.849
Total	271.279	63.034	110.151	318.397	177.392	127.935	268.939	64.084	109.854	314.708

(*) Dados extraídos dos balancetes disponibilizados.

- Até março de 2021, apresentou o saldo de R\$ 2.065.114 (dois milhões, sessenta e cinco mil, cento e quatorze reais) calculados sobre o faturamento alocados em **Provisão de IRPJ e CSLL**, sendo integralmente baixados em abril de 2021, em detrimento a compensação com créditos fiscais – PerDcomp.
- Ademais, segue gráfico ilustrativo, contendo a evolução do endividamento fiscal, que apresentou no último semestre constante flutuação, sendo a maior parte decorrente da provisão do IRPJ e CSLL:



53. A **AGROFOODS BRASIL ALIMENTOS** deteve, em agosto de 2021, **Patrimônio Líquido** de R\$ 2.027.840 (dois milhões, vinte e

72.768.1 CT| MM/CB/RC



Fone: +55 11 3211-3010 / Fax: +55 11 3255-3727
R. Major Quedinho, 111 - 18º andar • Centro
01050-030 • São Paulo/SP
lasproconsultores.com.br



Fone: + 39-02 79 47 65 / Fax: + 39-02 78 44 97
Via Visconti di Modrone n° 8/10
20122 • Milão/Itália
edoardoricci.it



sete mil, oitocentos e quarenta reais), em virtude do **Capital Social** de R\$ 5.000.000 (cinco milhões de reais), somados ao **Resultado mensal auferido**, detendo **Prejuízo Acumulado** na importância de R\$ 2.972.160 (dois milhões, novecentos e setenta e dois mil, cento e sessenta reais).

Em R\$	mar-21	abr-21	mai-21	jun-21	jul-21	ago-21
Balço Patrimonial em:						
PASSIVO	214.777.751	242.485.082	232.314.943	243.973.490	253.712.748	255.571.598
Circulante	177.270.435	203.293.260	194.794.886	210.937.255	224.164.059	225.021.730
Fornecedores	161.858.881	189.198.777	180.749.368	175.296.103	170.094.408	173.760.801
Obrigações Fiscais	267.503	270.960	271.279	318.397	268.939	314.708
Obrigações Trabalhistas	7.701.710	6.045.781	6.491.945	6.961.759	7.375.107	7.694.999
Empréstimos e Financiamentos	922.634	815.501	716.680	609.548	510.727	411.906
Adiantamento de Clientes	2.474.981	2.387.910	1.071.941	12.696.239	14.688.424	15.404.188
Provisão de IRPJ e CSLL	2.065.114	-	-	-	-	-
Receitas Diferidas	1.809	2.685.429	3.393.671	12.655.210	28.826.454	24.735.127
Outras Obrigações	1.977.804	1.888.902	2.100.000	2.400.000	2.400.000	2.700.000
Não Circulante	27.025.602	28.557.319	28.443.021	28.386.220	28.521.007	28.522.026
Empréstimos e Financiamentos	25.569.103	25.569.103	25.569.103	25.569.103	25.569.103	25.569.103
Provisões - Comissões a Pagar	1.456.499	1.320.982	1.206.683	1.149.883	1.284.670	1.285.689
Encargos Trabalhistas Parcelados	-	1.667.234	1.667.234	1.667.234	1.667.234	1.667.234
Patrimônio Líquido	10.481.713	10.634.503	9.077.037	4.650.015	1.027.682	2.027.840
Capital Social	5.000.000	5.000.000	5.000.000	5.000.000	5.000.000	5.000.000
Lucro/Prejuízo Acumulado	2.033.579	2.033.579	2.033.579	2.033.579	2.033.579	2.033.579
Lucro/Prejuízo do Período	3.448.134	3.600.924	2.043.458	(2.383.564)	(6.005.897)	(5.005.739)

54. Com base nas informações patrimoniais apresentadas nos quadros acima, pôde-se proceder com a análise dos índices de liquidez, tendo, como cenário ideal, o indicador igual ou superior a 1 (um), onde:

- O índice de **Liquidez Corrente** mede a capacidade de quitação das dívidas vencidas e com vencimento em curto prazo, registradas no passivo circulante, com recursos disponíveis e realizáveis em curto prazo - ativo circulante. De maio a julho de 2021 apresentou redução, entretanto, permanecendo em situação satisfatória, refletido pela liquidez de R\$ 1,11 (um real e onze centavos) para cada real devido em agosto de 2021.
- O índice de **Liquidez Seca** é similar a liquidez corrente, no entanto, não se utiliza dos saldos de estoques para fazer frente às dívidas, detendo,

72.768.1 CT| MM/CB/RC



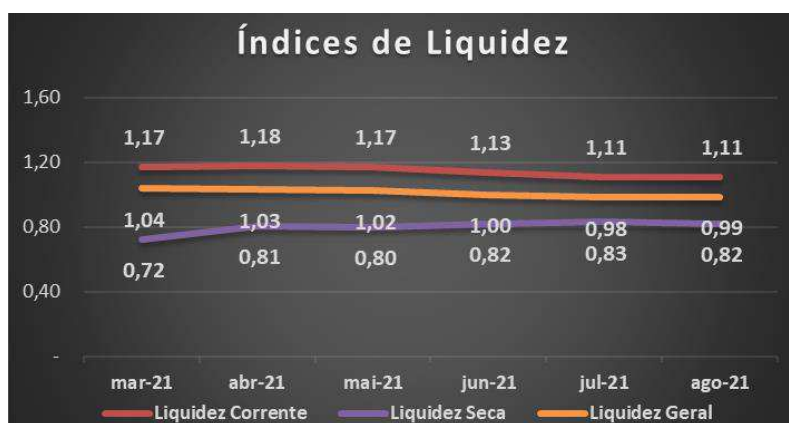
Fone: +55 11 3211-3010 / Fax: +55 11 3255-3727
R. Major Quedinho, 111 - 18º andar • Centro
01050-030 • São Paulo/SP
lasproconsultores.com.br



Fone: + 39-02 79 47 65 / Fax: + 39-02 78 44 97
Via Visconti di Modrone n° 8/10
20122 • Milão/Itália
edoardoricci.it

em agosto de 2021, capacidade de liquidação abaixo do satisfatório, de R\$ 0,82 (oitenta e dois centavos de real) para cada real devido.

- O índice de **Liquidez Geral** mede a capacidade de quitação de todas as dívidas, utilizando-se de todos seus disponíveis e realizáveis. No semestre analisado, apresentou constante movimentação, atingindo no último bimestre situação abaixo do satisfatório, na fração de R\$ 0,99 (noventa e nove centavos de real) para cada real.



55. O **Índice de Endividamento Geral** demonstra o percentual que as dívidas constituídas representam de seus ativos totais, sendo consideradas as disponibilidades, recebíveis e bens, onde o cenário ideal se faz em até 100%, ou seja, o total de dívidas é inferior ou igual montante aos ativos. Apresentou constante flutuação por todo o período analisado, contudo, encerra o mês de agosto de 2021, com esse indicador em situação satisfatória, vez que a totalidade de seus ativos cobre as dívidas constituídas, restando margem de 1%.

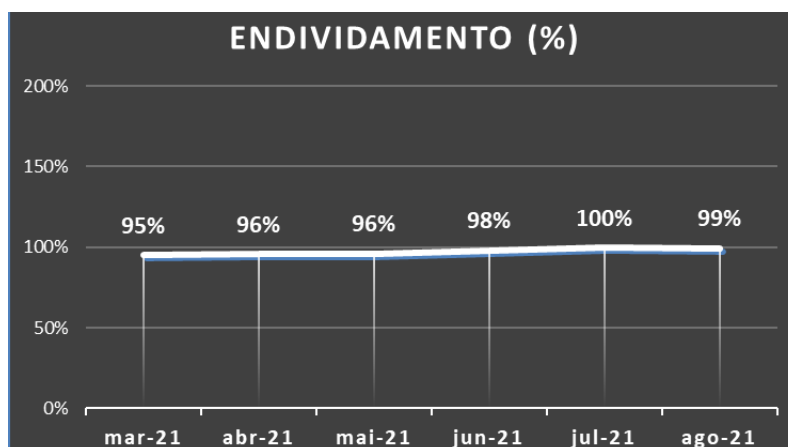


72.768.1 CT | MM/CB/RC

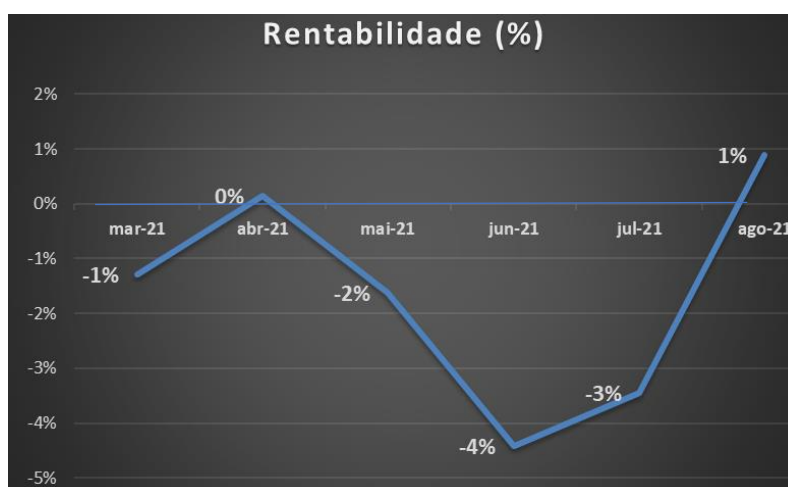
Fone: +55 11 3211-3010 / Fax: +55 11 3255-3727
R. Major Quedinho, 111 - 18º andar • Centro
01050-030 • São Paulo/SP
lasproconsultores.com.br



Fone: + 39-02 79 47 65 / Fax: + 39-02 78 44 97
Via Visconti di Modrone n° 8/10
20122 • Milão/Itália
edoardoricci.it



56. O **Indicador de Rentabilidade** mede o percentual de lucro que a empresa gera em comparação ao faturamento. No último semestre, apresenta instabilidade em sua rentabilidade, apontando margens satisfatórias nos meses de abril e agosto de 2021, e insatisfatórios em março, maio a julho de 2021, em virtude do faturamento, que se fez em menor proporção a totalidade de gastos incorridos nesse período.



72.768.1 CT| MM/CB/RC

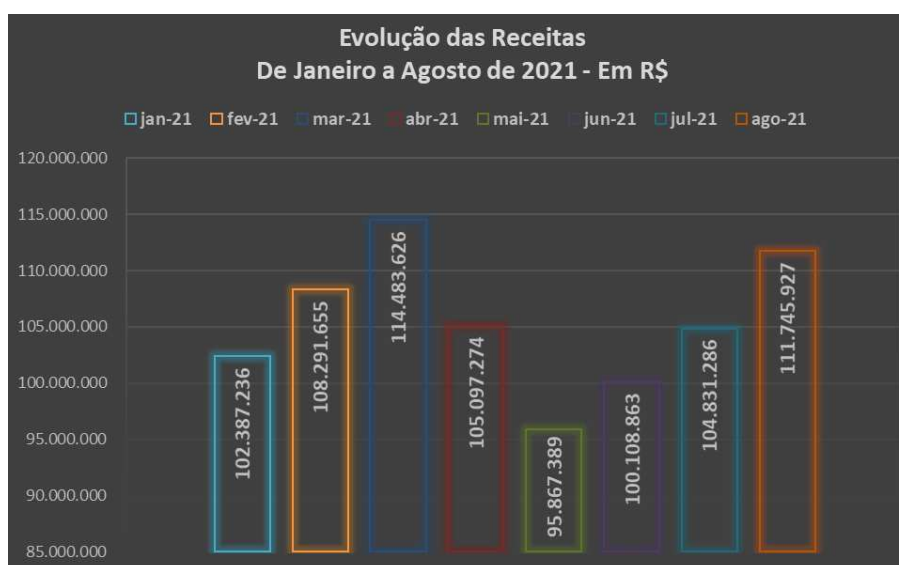
Fone: +55 11 3211-3010 / Fax: +55 11 3255-3727
R. Major Quedinho, 111 - 18º andar • Centro
01050-030 • São Paulo/SP
lasproconsultores.com.br



Fone: + 39-02 79 47 65 / Fax: + 39-02 78 44 97
Via Visconti di Modrone n° 8/10
20122 • Milão/Itália
edoardoricci.it

B. Demonstração do Resultado do Exercício

57. A **AGROFOOD BRASIL ALIMENTO** auferiu, no exercício de 2021 até agosto, **Receitas** na importância de R\$ 842.813.257 (oitocentos e quarenta e dois milhões, oitocentos e treze mil, duzentos e cinquenta e sete reais).



- Nota-se que a receita apresentou instabilidade no transcorrer do exercício de 2021, onde após pico de crescimento em março, registrou consecutiva queda até maio, seguindo tendência crescente até agosto.

58. Após as **Deduções**, que consistem nos impostos incidentes, vendas canceladas e/ou devoluções e descontos



72.768.1 CT | MM/CB/RC

Fone: +55 11 3211-3010 / Fax: +55 11 3255-3727
R. Major Quedinho, 111 - 18º andar • Centro
01050-030 • São Paulo/SP
lasproconsultores.com.br



Fone: + 39-02 79 47 65 / Fax: + 39-02 78 44 97
Via Visconti di Modrone n° 8/10
20122 • Milão/Itália
edoardoricci.it



LASPRO

CONSULTORES

incondicionais e/ou abatimentos, a **Receita Líquida** obtida, de janeiro a agosto de 2021, foi de R\$ 757.991.771 (setecentos e cinquenta e sete milhões, novecentos e noventa e um mil, setecentos e setenta e um reais).

59. Os **Custos** representaram o principal gasto, somando, de janeiro a agosto de 2021, R\$ 700.794.914 (setecentos milhões, setecentos e noventa e quatro mil, novecentos e quatorze reais), equivalente a 92% da receita líquida auferida nesse mesmo período, onde 98% estão atribuídos ao custo de produtos vendidos.

60. As **Despesas Operacionais** registraram, entre janeiro a agosto de 2021, gastos de R\$ 31.398.574 (trinta e um milhões, trezentos e noventa e oito mil, quinhentos e setenta e quatro reais), distribuídos em:

- As **Despesas Comerciais** mantiveram-se de forma linear, registrando, em maio de 2021, redução de 18%, indo de acordo com a tendência do faturamento nesse período, totalizando, de forma acumulada até agosto de 2021, R\$ 19.459.874 (dezenove milhões, quatrocentos e cinquenta e nove mil, oitocentos e setenta e quatro reais), dos quais, 68% referem-se a gastos com fretes e o restante estão relacionados a comissões sobre as vendas.
- **Despesas Administrativas** totalizaram de forma acumulada até agosto de 2021, R\$ 15.634.451 (quinze milhões, seiscentos e trinta e quatro mil, quatrocentos e cinquenta e um reais), dos quais 55% referem-se à contratação de prestadores de serviços e 23% a despesas com pessoal.
- **Outras Receitas/Despesas Operacionais** somaram ganhos na importância de R\$ 3.695.751 (três milhões, seiscentos e noventa e cinco

72.768.1 CT | MM/CB/RC



Fone: +55 11 3211-3010 / Fax: +55 11 3255-3727
R. Major Quedinho, 111 - 18º andar • Centro
01050-030 • São Paulo/SP
lasproconsultores.com.br



Fone: + 39-02 79 47 65 / Fax: + 39-02 78 44 97
Via Visconti di Modrone n° 8/10
20122 • Milão/Itália
edoardoricci.it



mil, setecentos e cinquenta e um reais), entre os meses de janeiro a agosto de 2021, assim distribuídos:

	<u>Ago/21</u>
Desc tos obtidos	2.170.710
Desc tos obtidos- Fornecedores	678.212
Receita de Alienação de Bens	40.000
Receita de clientes	295.458
Desc tos concedidos	(304.792)
Receitas diversas	816.163
	<u>3.695.751</u>

61. O **Resultado Financeiro** registrou, de janeiro a agosto de 2021, R\$ 30.042.216 (trinta milhões, quarenta e dois mil, duzentos e dezesseis reais), composto por:

	<u>Ago/21</u>
Varição cambial Passiva	(58.034)
Desp. Juros s/ financiamentos	(2.019.746)
Desp. bancarias	(216.319)
Desp. juros atraso fornec.	(2.998.354)
Desp. juros atraso impostos.	(493.492)
Receita Financeira-Aplicações	13
Desp. Conta Garantida	(111.070)
Desp. c/ taxas Adm FIDC	(24.142.746)
IOF	(2.468)
	<u>(30.042.216)</u>

62. As **Receitas/Despesas Não Operacionais**, representam as participações dos empregados nos lucros, somando, de janeiro a agosto de 2021, R\$ 217.759 (duzentos e dezessete mil, setecentos e cinquenta e nove reais).



72.768.1 CT| MM/CB/RC
 Fone: +55 11 3211-3010 / Fax: +55 11 3255-3727
 R. Major Quedinho, 111 - 18º andar • Centro
 01050-030 • São Paulo/SP
lasproconsultores.com.br



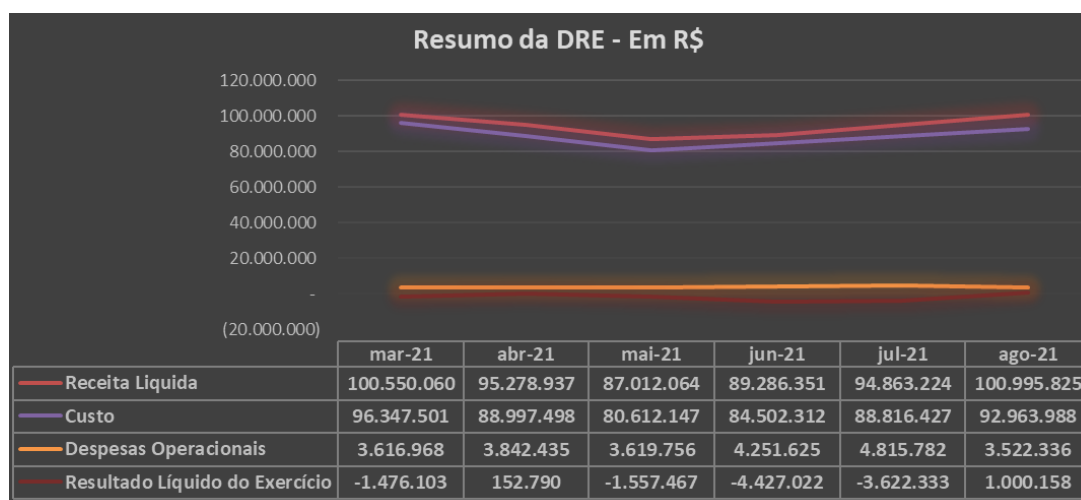
Fone: + 39-02 79 47 65 / Fax: + 39-02 78 44 97
 Via Visconti di Modrone n° 8/10
 20122 • Milão/Itália
edoardoricci.it



63. O **Resultado** do exercício de 2021, até agosto resultou em **Prejuízo Contábil** de R\$ 5.005.739 (cinco milhões, cinco mil, setecentos e trinta e nove reais), uma vez que as receitas obtidas foram insuficientes para cobrir a totalidade de dispêndios do mesmo período.

Em R\$ - Mensal							
Demonstração do Resultado em:	mar-21	abr-21	mai-21	jun-21	jul-21	ago-21	2021
Receita	114.483.626	105.097.274	95.867.389	100.108.863	104.831.286	111.745.927	842.813.257
(-) Deduções	(13.933.565)	(9.818.337)	(8.855.325)	(10.822.513)	(9.968.062)	(10.750.103)	(84.821.486)
Receita Líquida	100.550.060	95.278.937	87.012.064	89.286.351	94.863.224	100.995.825	757.991.771
(-) Custo	(96.347.501)	(88.997.498)	(80.612.147)	(84.502.312)	(88.816.427)	(92.963.988)	(700.794.914)
Lucro Bruto	4.202.559	6.281.439	6.399.917	4.784.039	6.046.797	8.031.837	57.196.857
Despesas Operacionais	(3.616.968)	(3.842.435)	(3.619.756)	(4.251.625)	(4.815.782)	(3.522.336)	(31.398.574)
(-) Despesas Comerciais	(2.654.047)	(2.421.972)	(1.967.647)	(2.613.178)	(2.927.756)	(2.172.402)	(19.459.874)
(-) Despesas Administrativas	(1.858.006)	(1.937.187)	(1.972.524)	(1.853.801)	(2.060.604)	(1.934.384)	(15.634.451)
Outras Receitas/Despesas Operacionais	895.085	516.724	320.414	215.354	172.579	584.450	3.695.751
Resultado Operacional	585.591	2.439.004	2.780.161	532.414	1.231.016	4.509.501	25.798.283
Resultado Financeiro	(3.270.258)	(2.273.668)	(4.336.286)	(4.956.852)	(4.852.644)	(3.503.040)	(30.042.216)
Receitas/Despesas Financeiras	(3.270.258)	(2.273.668)	(4.336.286)	(4.956.852)	(4.852.644)	(3.503.040)	(30.042.216)
Receitas/Despesas Não Operacionais	(170.861)	(12.546)	(1.342)	(2.584)	(704)	(6.303)	(217.759)
Resultado antes do IRPJ e CSLL	(2.855.528)	152.790	(1.557.467)	(4.427.022)	(3.622.333)	1.000.158	(4.461.692)
(-) Provisão para IR e CSLL	1.379.425	-	-	-	-	(0)	(544.047)
Resultado Líquido do Exercício	- 1.476.103	152.790	- 1.557.467	- 4.427.022	- 3.622.333	1.000.158	- 5.005.739

64. Em análise ao resumo da **DRE**, temos:



72.768.1 CT| MM/CB/RC



Fone: +55 11 3211-3010 / Fax: +55 11 3255-3727
R. Major Quedinho, 111 - 18º andar • Centro
01050-030 • São Paulo/SP
lasproconsultores.com.br



Fone: + 39-02 79 47 65 / Fax: + 39-02 78 44 97
Via Visconti di Modrone n° 8/10
20122 • Milão/Itália
edoardorizzi.it



LASPRO

CONSULTORES

- **Receita Líquida X Custos:** Nota-se que a tendência dos Custos apresentou similaridade com a flutuação da Receita Líquida, indicando que os custos estão diretamente ligados a operação.
- **Receita Líquida X Despesas Operacionais:** As Despesas Operacionais apresentaram leve oscilações, não estando, de maneira geral, relacionada diretamente com a flutuação da Receita Líquida auferida.
- **Receita Líquida X Resultado do Período:** O Resultado do Período obtido nos últimos meses, não apresentou similaridade com a flutuação da Receita Líquida.

C. Fluxo de Caixa

65. A demonstração do fluxo de caixa apresenta a conciliação entre o lucro ou prejuízo líquido apurado, ajustes de itens sem efeito de caixa ou operacionais e variações nos fluxos de caixa decorrentes da operação da empresa, tendo:

- Após os ajustes de efeitos não caixa ocorridos na apuração do resultado, o caixa líquido proveniente das atividades operacionais gerou no mês de agosto de 2021, R\$ 2.261.278 (dois milhões, duzentos e sessenta e um mil, duzentos e setenta e oito reais), apuradas a partir da variação dos grupos operacionais do ativo e do passivo.
- O fluxo de caixa das atividades de investimento, em agosto de 2021, resultou em saídas de R\$ 718.255 (setecentos e dezoito mil, duzentos e cinquenta e cinco reais), em detrimento a aquisição de imobilizado.
- O fluxo de caixa das atividades de financiamento, em agosto de 2021, resultou em saídas de R\$ 98.821 (noventa e oito mil, oitocentos e vinte e um reais), em detrimento aos empréstimos e financiamentos.

72.768.1 CT | MM/CB/RC



Fone: +55 11 3211-3010 / Fax: +55 11 3255-3727
R. Major Quedinho, 111 - 18º andar • Centro
01050-030 • São Paulo/SP
lasproconsultores.com.br



Fone: + 39-02 79 47 65 / Fax: + 39-02 78 44 97
Via Visconti di Modrone n° 8/10
20122 • Milão/Itália
edoardoricci.it



- A **AGROFOODS BRASIL ALIMENTOS** findou o mês de agosto 2021 com aumento líquido de caixa e equivalentes de caixa de R\$ 1.444.202 (um milhão, quatrocentos e quarenta e quatro mil, duzentos e dois reais), perfazendo saldo final de R\$ 4.395.639 (quatro milhões, trezentos e noventa e cinco mil, seiscentos e trinta e nove reais).

AGROFOODS BRASIL ALIMENTOS S.A
CNPJ(MF): 38.081.947/0001-47

Demonstrativo do Fluxo de caixa e Equivalentes a caixa	jun/21	jul/21	ago/21
Fluxo de Caixa das Atividades Operacionais			
Lucro(Prejuízo) Líquido do Exercício	(4.427.022)	(3.622.333)	1.000.159
(-/+ Depreciação e Amortizações	27.840	34.691	38.895
(-/+ Aumento/Diminuição em Clientes	(7.912.515)	(7.072.652)	4.934.211
(-/+ Aumento/Diminuição em Estoques	3.518.140	697.449	(1.744.777)
(-/+ Aumento em Despesas Antecipadas	(62.593)	245.557	(61.094)
(-/+ Aumento/Diminuição em Outros Créditos	(20.994.040)	(282.213)	709.188
(-/+ Aumento em Impostos a Recuperar	360.723	(2.755.511)	(2.960.939)
(-/+ Aumento/Diminuição em Adiantamentos a Terceiros	13.173.661	(432.783)	(611.878)
(-/+ Aumento de Fornecedores	(5.453.265)	(5.201.695)	3.666.393
(-/+ Aumento em Tributos a Pagar	(9.682)	85.328	46.789
(-/+ Aumento em Obrigações Trabalhistas	325.883	226.458	208.324
(-/+ Aumento em Outras Obrigações	300.000	-	300.000
(-/+ Aumento em Adiantamentos de Clientes	11.624.298	1.992.185	715.764
(-/+ Aumento em Outras Provisões	143.928	186.892	111.567
(-/+ Aumento em Vendas p/Entrega Futura	9.261.539	16.171.244	(4.091.324)
Caixa Líquido Gerado pelas Atividades Operacionais	(123.105)	272.617	2.261.278
Aquisição de Imobilizado	(640.960)	(560.418)	(718.255)
Aumento de Capital	-	-	-
Caixa Líquido Geral Pelas Atividades de Investimento	(640.960)	(560.418)	(718.255)
Fluxo de Caixas das Atividades de Financiamento			
(-/+ Aumento em empréstimos e Financiamento	(107.132)	(98.821)	(98.821)
Caixa Líquido Gerado Pelas Atividades de Financiamento	(107.132)	(98.821)	(98.821)
Aumento Líquido Gerado pelas Atividades	(871.197)	(386.622)	1.444.202

D. Funcionários

66. Foram disponibilizados, de junho a agosto de 2021:



72.768.1 CT| MM/CB/RC
Fone: +55 11 3211-3010 / Fax: +55 11 3255-3727
R. Major Quedinho, 111 - 18º andar • Centro
01050-030 • São Paulo/SP
lasproconsultores.com.br



Fone: + 39-02 79 47 65 / Fax: + 39-02 78 44 97
Via Visconti di Modrone n° 8/10
20122 • Milão/Itália
edoardoricci.it



LASPRO

CONSULTORES

- Orlândia: Protocolo de conectividade social;
- Relatório de provisão de férias e 13º salários;
- Guia de recolhimento do FGTS, juntamente com o comprovante de pagamento; e,
- Folha de pagamento dos funcionários e pró-labore.
- Pirapozinho:
 - Protocolo de conectividade social;
 - Relatório de provisão de férias e 13º salários;
 - Guia de recolhimento do FGTS, juntamente com o comprovante de pagamento; e
 - Folha de pagamento dos funcionários.
- Matriz:
 - Protocolo de conectividade social;
 - Relatório de provisão de férias e 13º salários;
 - Guia de recolhimento do FGTS, juntamente com o comprovante de pagamento; e
 - Folha de pagamento dos funcionários.

67. Nota-se constante movimentação no quadro de funcionários da **AGROFOODS BRASIL ALIMENTOS** no último semestre, conforme ilustrado abaixo:



72.768.1 CT | MM/CB/RC

Fone: +55 11 3211-3010 / Fax: +55 11 3255-3727

R. Major Quedinho, 111 - 18º andar • Centro

01050-030 • São Paulo/SP

lasproconsultores.com.br



Fone: + 39-02 79 47 65 / Fax: + 39-02 78 44 97

Via Visconti di Modrone n° 8/10

20122 • Milão/Itália

edoardoricci.it



- No último trimestre houve aumento de 12 (doze) colaboradores, totalizando em agosto de 2021, 356 (trezentos e cinquenta e seis) funcionários.

UNIDADE PIRAPOZINHO	Admissão	Transferencia	Demissão	Saldo
mar/21	-	-	1	7
abr/21	-	-	10	37
mai/21	-	-	1	36
jun/21	-	-	2	34
jul/21	-	-	-	34
ago/21	-	-	5	29
UNIDADE ORLANDIA	Admissão	Transferencia	Demissão	Saldo
mar/21	21	-	2	10
abr/21	11	-	17	290
mai/21	6	-	8	288
jun/21	15	-	9	294
jul/21	6	-	6	294
ago/21	16	-	6	304
UNIDADE MATRIZ	Admissão	Transferencia	Demissão	Saldo
mar/21	-	-	1	22
abr/21	-	-	2	20
mai/21	1	-	-	21
jun/21	1	-	-	22
jul/21	-	-	-	22
ago/21	1	-	-	23
Total				356





LASPRO
CONSULTORES

E. Impostos

68. Foram disponibilizados os seguintes documentos: Relatório dos impostos compensados, juntamente com a PerdComp; DCTFWeb; Apurações – ICMS, IPI, PIS e COFINS; EFD – Contribuições; comprovante de pagamento do Parcelamento – INSS; e, comprovante de pagamento do ISS.

III. DO PLANO DE RECUPERAÇÃO JUDICIAL

69. O **GRUPO** obteve a concessão do pedido de recuperação judicial em 04 de agosto de 2017, tendo a homologação do Plano Originário acostados às fls. 2954/2998, nos autos da Recuperanda **FAS EMPREENDIMENTOS E INCORPORAÇÃO**. Em 08 de julho de 2019, houve a aprovação pela maioria dos credores do **GRUPO** do 1º Modificativo ao Plano de Recuperação Judicial, o qual restou homologado em 07 de agosto de 2019 por meio da decisão de fls. 4378/4383 dos autos da Recuperanda **FAS EMPREENDIMENTOS E INCORPORAÇÃO**.

- O 1º Modificativo previa a alienação das UPIs (Unidade Produtiva Isolada) Pirapozinho e Santo Anastácio por meio de leilão eletrônico, cujos recursos obtidos seriam destinados a recomposição do caixa das Recuperandas e contribuição para o pagamento do Plano de Recuperação Judicial; e,
- O item XI da Cláusula 4.1. do 1º Modificativo prevê que na hipótese de não concretização da venda das UPIs (Unidade Produtiva Isolada) designar-se-ia nova assembleia geral de credores no prazo de 60 dias

72.768.1 CT | MM/CB/RC



Fone: +55 11 3211-3010 / Fax: +55 11 3255-3727
R. Major Quedinho, 111 - 18º andar • Centro
01050-030 • São Paulo/SP
lasproconsultores.com.br



Fone: + 39-02 79 47 65 / Fax: + 39-02 78 44 97
Via Visconti di Modrone n° 8/10
20122 • Milão/Itália
edoardoricci.it



para a deliberação sobre os procedimentos de alienação das UPIs, (Unidade Produtiva Isolada).

70. Em Assembleia Geral de Credores, realizada em 20 de agosto de 2020, ficou estabelecida a apresentação do 2º Modificativo do Plano de Recuperação Judicial, contemplando os procedimentos para nova tentativa de alienação das UPIs (Unidade Produtiva Isolada), sendo protocolado em 18 de setembro de 2020.

71. Houve ainda, naquela oportunidade, a ratificação da criação da subsidiária integral AGROFOODS BRASIL ALIMENTOS S/A, a qual foi autorizada pelo Juízo Recuperacional, por meio de decisão de fls. 8.455/8.457 do processo nº 1068954-53.2015.8.26.0100 (Recuperação Judicial de Sina Indústria de Alimentos Ltda).

72. Em 12 de janeiro de 2021 os trabalhos assembleares foram, novamente, suspensos, oportunidade na qual os credores estabeleceram que eventual modificativo deveria ser protocolado em até 02 de março de 2021.

73. Em 16 de março de 2021, em continuação à segunda convocação, os credores aprovaram nova suspensão, com retorno dos trabalhos em 16 de junho de 2021 e apresentação de eventual modificativo até o dia 14 de maio de 2021 nos autos da recuperação judicial.

74. Em cumprimento, as Recuperandas apresentaram, no dia 14 de maio de 2021, a última versão do 2º Modificativo ao

72.768.1 CT | MM/CB/RC



Fone: +55 11 3211-3010 / Fax: +55 11 3255-3727
R. Major Quedinho, 111 - 18º andar • Centro
01050-030 • São Paulo/SP
lasproconsultores.com.br



Fone: + 39-02 79 47 65 / Fax: + 39-02 78 44 97
Via Visconti di Modrone nº 8/10
20122 • Milão/Itália
edoardoricci.it



LASPRO

CONSULTORES

Plano de Recuperação Judicial (fls. 5.097/5.306 dos autos nº 1062847-56.2016.8.26.0100 – processo piloto), no qual possuí as principais disposições:

- **Pagamento para a Classe II:** A proposta consiste no pagamento de forma igualitária dos créditos em 120 (cento e vinte) parcelas mensais e sucessivas, sem a incidência de qualquer deságio sobre o valor de face e sem carência, com vencimento da primeira parcela em 30 (trinta) dias após a Publicação da Decisão que homologar o 2º Modificativo ao PRJ Plano de Recuperação Judicial (“Data de Homologação Judicial do 2º Modificativo ao PRJ Plano de Recuperação Judicial”).
 - Os créditos desta classe serão corrigidos a uma taxa simples de 4% (quatro inteiros por cento) ao ano a partir da Data de Homologação Judicial do 2º Modificativo ao PRJ Plano de Recuperação Judicial. 2.3. Será facultado aos credores com garantia real a utilização do seu crédito, em conjunto com demais credores ou das demais classes ou isoladamente, sem qualquer deságio, para oferecimento de lances para aquisição das UPIs Bauru e/ou Pirapozinho, nos termos da cláusula 3.
- **Pagamento para a Classe III e IV:** Os Credores Quirografários e Credores Micro Empresa e Empresa de Pequeno Porte receberão os seus créditos com deságio mínimo de 50% (cinquenta inteiros por cento), com o produto obtido na alienação judicial da UPI PIRAPOZINHO e da UPI BAURU (“UPIs”), que será distribuído aos Credores Quirografários e Credores Micro Empresa e Empresa de Pequeno Porte de forma pro rata e proporcional respeitadas as condições estabelecidas na cláusula 3.2.
- **Alienação das UPI’s:** As alienações das UPI’s serão realizadas nos termos dos arts. 60 e 142 da LFRE Lei de Falências e Recuperação de Empresas, por meio de leilão eletrônico. Em qualquer caso, a alienação

72.768.1 CT | MM/CB/RC



Fone: +55 11 3211-3010 / Fax: +55 11 3255-3727
 R. Major Quedinho, 111 - 18º andar • Centro
 01050-030 • São Paulo/SP
lasproconsultores.com.br



Fone: + 39-02 79 47 65 / Fax: + 39-02 78 44 97
 Via Visconti di Modrone nº 8/10
 20122 • Milão/Itália
edoardoricci.it



será feita ao proponente que ofertar o melhor preço, nos termos da LFRE Lei de Falências e Recuperação de Empresas, atendidas as demais condições previstas no PRJ Plano de Recuperação Judicial.

75. Em 18 de junho de 2021, foi realizada continuação à segunda convocação a Assembleia Geral de Credores, onde restou aprovado (fls. 5572/5591) o segundo modificativo ao plano de recuperação judicial.

IV. PENDÊNCIAS

76. Esta Administradora Judicial continua no aguardo de maiores esclarecimentos quanto: Retenção de Duplicatas – SINA INDÚSTRIA DE ALIMENTOS: em junho de 2020, houve a baixa integral, no valor de R\$ 1.620.897 (um milhão, seiscentos e vinte mil, oitocentos e noventa e sete reais), cuja contrapartida ocorreu na rubrica de Bloqueios Judiciais (Ativo Não Circulante).

V. CONCLUSÃO

77. A **SINA INDÚSTRIA DE ALIMENTOS** manteve sua operação de vendas, até setembro de 2020, onde o resultado deficitário auferido no exercício de 2021 até agosto, está atribuído a receita com aluguel de equipamentos que se fez em menor proporção a totalidade de dispêndios do mesmo período, somados as perdas não operacionais, decorrente do prejuízo obtido pela subsidiária **AGROFOODS BRASIL ALIMENTOS**.



72.768.1 CT | MM/CB/RC
Fone: +55 11 3211-3010 / Fax: +55 11 3255-3727
R. Major Quedinho, 111 - 18º andar • Centro
01050-030 • São Paulo/SP
lasproconsultores.com.br



Fone: + 39-02 79 47 65 / Fax: + 39-02 78 44 97
Via Visconti di Modrone n° 8/10
20122 • Milão/Itália
edoardoricci.it



LASPRO

CONSULTORES

78. A **AGROFOODS BRASIL ALIMENTOS** auferiu de forma acumulada no exercício de 2021 até agosto, receitas inferiores aos gastos realizados, refletido no resultado deficitário nesse período. Entretanto, observa-se aumento na comercialização³ dos seus produtos e serviços no último trimestre, bem como, nas vendas de janeiro a agosto de 2021, que cresceram em 29%, em relação ao mesmo período do exercício anterior, auferido anteriormente pela **SINA INDÚSTRIA DE ALIMENTOS**.

79. A indústria de alimentos ficou estável no primeiro semestre de 2021, conforme matéria publicada em 15 de agosto de 2021, no site Política Livre⁴, que prevê crescimento até dezembro de 2021, indicando cenário positivo para a **SINA INDÚSTRIA DE ALIMENTOS** e sua subsidiária **AGROFOODS BRASIL ALIMENTOS**, que seguiram tendência crescente nas vendas, indo na contra mão da estabilidade do setor:

“A indústria de alimentos teve um primeiro semestre de estabilidade nas vendas para o mercado interno, com crescimento de apenas 0,2%, segundo a Abia (associação de fabricantes do setor), que registrou R\$ 308 bilhões de faturamento no período. Para o segundo semestre, a perspectiva é de um crescimento mais robusto por causa da retomada da categoria de alimentação fora do lar, que começa

³ As empresas atuam na linha de produtos voltada para o transformador de alimentos (FOOD SERVICE), sendo especiais para padarias, restaurantes, confeitarias, entre outros. Além de parcerias com indústrias de alimentos e químicas, através do fornecimento de insumos e produtos.

⁴ <https://politicalivre.com.br/2021/08/industria-de-alimentos-ficou-estavel-no-primeiro-semester-mas-espera-alta-ate-dezembro>

72.768.1 CT | MM/CB/RC



Fone: +55 11 3211-3010 / Fax: +55 11 3255-3727
R. Major Quedinho, 111 - 18º andar • Centro
01050-030 • São Paulo/SP
lasproconsultores.com.br



Fone: + 39-02 79 47 65 / Fax: + 39-02 78 44 97
Via Visconti di Modrone n° 8/10
20122 • Milão/Itália
edoardoricci.it



a recuperar o fôlego com o avanço da vacinação e o fim das restrições de funcionamento.”

80. Ressaltam-se ganhos relativos à venda de ativo imobilizado a parte relacionada, em potencial contrariedade aos artigos 64 e 66, da Lei 11.101/2005, no que se refere ao reconhecimento de receitas advindas da baixa de imobilizado, ocorrido no exercício de 2020, até agosto.

VI. DO ENCERRAMENTO

81. Essa Administradora informa que toda a documentação verificada para a elaboração do presente relatório encontra-se a disposição dos interessados, mediante agendamento prévio.

82. Sendo o que tinha para o momento, este Administrador Judicial se coloca a inteira disposição de Vossa Excelência, da Recuperanda, dos credores, bem como do ilustre representante do Ministério Público para quaisquer esclarecimentos que se façam necessários.

Termos em que, pede deferimento.

São Paulo, 29 de outubro de 2021.



72.768.1 CT | MM/CB/RC

Fone: +55 11 3211-3010 / Fax: +55 11 3255-3727
R. Major Quedinho, 111 - 18º andar • Centro
01050-030 • São Paulo/SP
lasproconsultores.com.br



Fone: + 39-02 79 47 65 / Fax: + 39-02 78 44 97
Via Visconti di Modrone n° 8/10
20122 • Milão/Itália
edoardoricci.it



LASPRO
CONSULTORES


LASPRO CONSULTORES LTDA.
Administradora Judicial
Oreste Nestor de Souza Laspro
OAB/SP nº 98.628

72.768.1 CTJ MM/CB/RC



Fone: +55 11 3211-3010 / Fax: +55 11 3255-3727
R. Major Quedinho, 111 - 18º andar • Centro
01050-030 • São Paulo/SP
lasproconsultores.com.br



Fone: + 39-02 79 47 65 / Fax: + 39-02 78 44 97
Via Visconti di Modrone nº 8/10
20122 • Milão/Itália
edoardoricci.it