



medeiros²
administração judicial

**GRUPO
J.C. ESQUADRIAS**

RECUPERAÇÃO JUDICIAL
Nº 5022935-25.2021.8.21.0010

RELATÓRIO MENSAL DE ATIVIDADES

12º Relatório Mensal de Atividades
Competências: junho e julho de 2023
Apresentado em outubro de 2023

ÍNDICE

	Aspectos jurídicos Cronograma processual Últimos eventos relevantes
	Operação Estrutura societária Operação
	Funcionários
	Dados contábeis e informações financeiras Balanço patrimonial Demonstração do resultado do exercício Índices de liquidez
	Endividamento Passivo total Passivo extraconcursal
	Diligências nos estabelecimentos da recuperanda



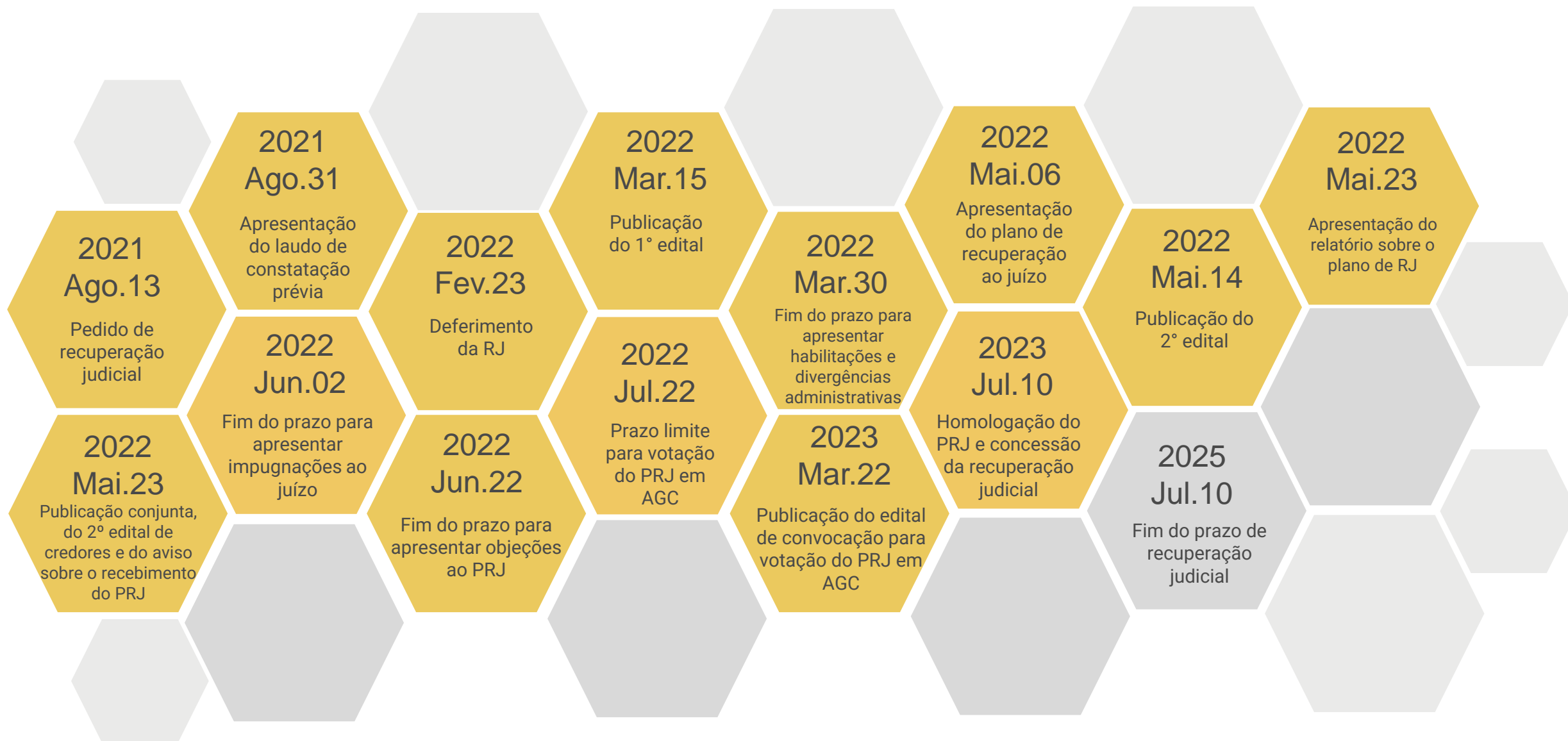
INTRODUÇÃO

O presente Relatório Mensal de Atividades (“RMA”) está previsto no art. 22, inciso II, alínea “c”, da Lei n. 11.101/2005 e reúne as informações operacionais, financeiras, econômicas e processuais da recuperação judicial do “Grupo JC Esquadrias”, composto pelas empresas Bussolotto Esquadrias e Vidros Ltda., Esquadro Esquadrias e Vidros Ltda. e JJB - Indústria de Esquadrias Ltda.

Todos os documentos que serviram de base para a elaboração do presente relatório estão em anexo, bem como disponíveis para consulta no portal eletrônico desta administração judicial www.administradorjudicial.adv.br. Informações adicionais ou complementares podem ser obtidas diretamente com a Medeiros Administração Judicial.

O RMA reflete a análise técnica contábil, limitada às informações disponibilizadas acerca da situação atual das empresas. O prazo para envio das demonstrações contábeis e demais documentos requeridos às recuperandas é o dia 25 do mês subsequente. Os documentos pertinentes a junho/2023 foram enviados, com atraso, em 28/07/2023. Quanto aos documentos de julho, foram disponibilizados em 21/08/2023. Os questionamentos enviados em 31/08/2023 foram respondidos em 01/09/2023.







ÚLTIMOS EVENTOS RELEVANTES

**Evento
380**

Apresentação, pelas recuperandas, do plano de recuperação judicial modificativo.

**Evento
383**

Apresentação, pela administradora judicial, do controle de legalidade e do resultado da assembleia geral de credores.

**Evento
393**

Apresentação, pelo Ministério Público, de parecer favorável à homologação do plano e concessão da recuperação judicial.

**Evento
395**

Homologação do plano sem ressalvas e concessão da recuperação judicial.

**Evento
443**

Distribuição, pelo Banco Bradesco S.A., de agravo de instrumento em face da decisão de concessão da recuperação judicial (recurso n. 5236185-55.2023.8.21.7000/TJRS).

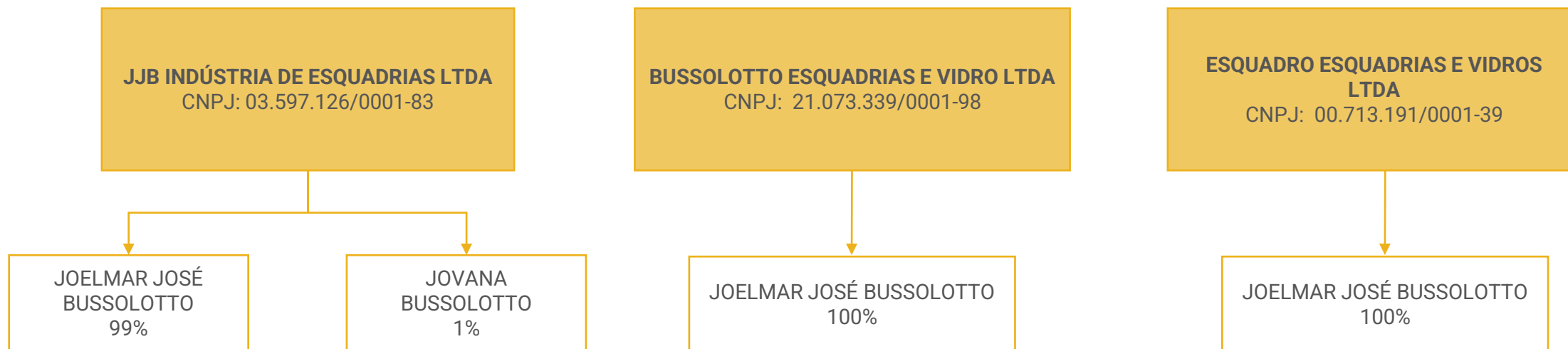
**Evento
443**

Concessão de efeito suspensivo pela 5ª Câmara Cível do Tribunal de Justiça do Rio Grande do Sul, suspendendo os efeitos da cláusula relativa à suspensão de execuções contra os coobrigados, exclusivamente para o Banco Bradesco S.A. (recurso n. 5236185-55.2023.8.21.7000/TJRS).





OPERAÇÃO – ESTRUTURA SOCIETÁRIA



ÚLTIMAS ALTERAÇÕES CONTRATUAIS:

JJB Indústria de Esquadrias Ltda.:

- 31/10/2014 - Consolidação de contrato/estatuto.

Bussolotto Esquadrias e Vidro Ltda.:

- 31/05/2021 - Entrada e saída de socio/administrador;
- 27/08/2021 - Alteração de socio/administrador e transformação automática de EIRELI em LTDA.

Esquadro Esquadrias e Vidros Ltda.:

- 02/06/2021 - Alteração de socio/administrador, consolidação de contrato/estatuto e transformação;
- 06/07/2021 – Consolidação de contrato, entrada e saída de sócio administrador.





OPERAÇÃO

O grupo recuperando atua com esquadrias de alumínio, metal e PVC, com mais de 25 anos de experiência no ramo. As empresas possuem parceria com a empresa alemã VEKA, referência no mercado, que fornece todos os componentes de fabricação das esquadrias e presta assistência técnica aos compradores e fabricantes. As recuperandas possuem sede na Estrada Municipal Giovanni Batista Echer, n. 5650, Bairro Galópolis, Caxias do Sul/RS.



Setor de construção civil:

Fabricação esquadrias de alumínio, metal e PVC, destinadas ao mercado de construção civil.

Receita: R\$ 34.961,00.


Estoques: o estoque contábil não reflete a realidade. Em visitas realizadas pela administração judicial na sede da recuperanda, o sócio afirmou ter o valor aproximado de R\$ 12 milhões em itens estocados.

Obras: atualmente, possuem 1 obra em andamento (esquadrias de PVC para sacada). Além disso, estão realizando algumas manutenções no Condomínio Carlos Gomes, em Porto Alegre.



Obra em andamento:

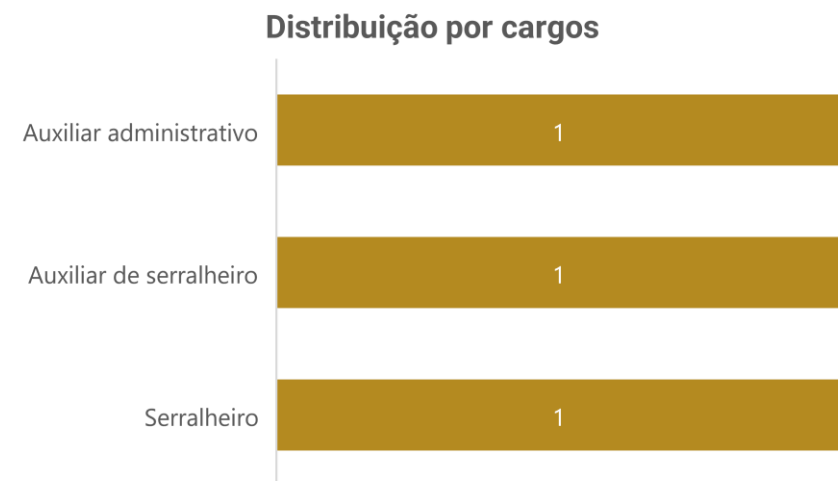
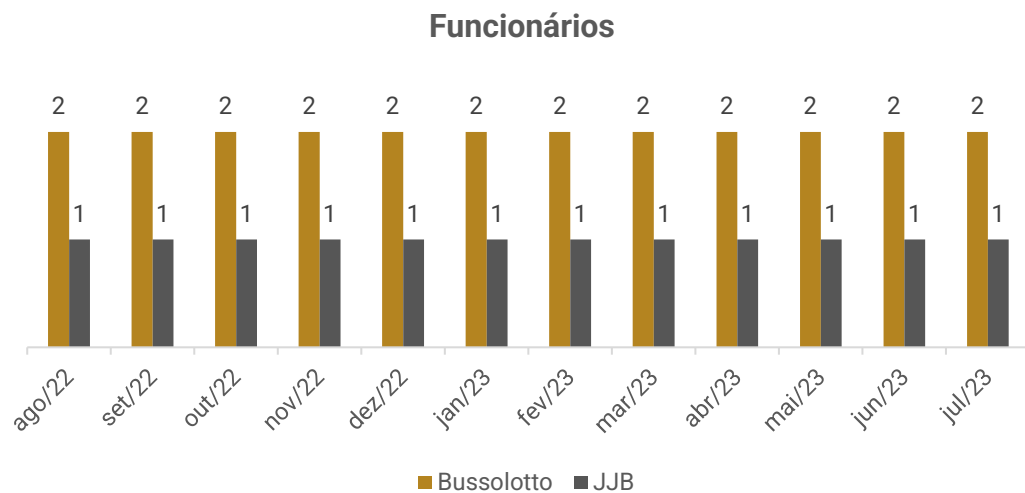
Esquadrias de PVC para sacada, conforme imagens enviadas pela recuperanda em **01/09/2023**:





FUNCIONÁRIOS

O grupo recuperando informou que não houve admissões ou demissões no período, finalizando com um saldo de 3 colaboradores ativos, sendo 2 na Bussolotto Esquadrias e 1 na JJB Indústria. Conforme demonstrativos contábeis, os salários e FGTS estão sendo pagos regularmente. Quanto ao IRRF, de acordo com as recuperandas, foi pago. Porém, não foi contabilizado de maneira correta. Todos os colaboradores são contratados pelo regime CLT.





DADOS CONTÁBEIS E INFORMAÇÕES FINANCEIRAS – BALANÇO PATRIMONIAL BUSSOLOTTO

BALANÇO PATRIMONIAL		mai/23	jun/23	jul/23
Ativo circulante		3.164.786	3.143.658	3.153.782
	Disponível	4.233	3.521	3.333
	Clientes	7.600	2.970	19.826
	Adiantamentos Diversos	4.977	6.909	4.977
	Estoques	3.147.975	3.130.258	3.125.646
Ativo não circulante		58.513	61.141	64.249
	Realizável a longo prazo	58.513	61.141	64.249
Ativo total		3.223.298	3.204.799	3.218.031
BALANÇO PATRIMONIAL		mai/23	jun/23	jul/23
Passivo circulante		78.347	104.543	102.242
	Fornecedores	3.560	6.863	9.490
	Encargos sociais e trabalhistas	1.306	1.185	1.328
	Provisões Sociais	12.427	13.269	12.127
	Remunerações a pagar	2.350	4.443	3.375
	Obrigações fiscais	554	134	1.918
	Outras Obrigações	-	15.135	5.500
	Empréstimos e financiamentos	58.150	63.513	68.504
Passivo não circulante		-	-	-
Patrimônio líquido		3.144.952	3.100.257	3.115.789
	Capital social	100.000	100.000	100.000
	Lucro Acumulado do Exercício	-321.840	-366.535	-351.003
	Lucros ou prejuízos acumulados	3.366.791	3.366.791	3.366.791
Total do passivo		3.223.298	3.204.799	3.218.031

Disponibilidades: A rubrica compreende saldos em espécie (R\$ 3,3 mil), banco conta movimento (R\$ 47,03) e aplicações financeiras (R\$ 3,99). Junho e julho exibiram retrações sucessivas de 5% e 17%, em virtude das reduções dos saldos em espécie e com o Banco Santander, motivado pelos pagamentos efetuados. Os extratos bancários do Banco Santander atestam os saldos em balancete da conta movimento e aplicação financeira. No entanto, não foi enviado o extrato do Banco Confianza. Quanto aos valores em espécie registrados nas contas “caixa” das 3 empresas, o grupo informou que os valores não são reais, pois são utilizados para possíveis ajustes de pagamentos e recebimentos. Conforme relatório razão, as principais movimentações foram com recebimento de clientes, pagamento de fornecedores, obrigações trabalhistas, tributos e taxas e emolumentos referente a condenação trabalhista extraconcursal. Além disso, identificou-se aportes recebidos do sócio para cumprir com as obrigações da empresa.

Clientes: a rubrica expôs decréscimo de 61% em junho, motivado pelo recebimento do cliente Condomínio Edifício Carlos Gomes (R\$ 4,6 mil). Em julho, os faturamentos a prazo (R\$ 19,8 mil) superaram os recebimentos (R\$ 2,9 mil), resultando no acréscimo de R\$ 16,8 mil do saldo. O *aging list* do contas a receber não foi disponibilizado.

Adiantamentos diversos: compreende, unicamente, adiantamento de férias (R\$ 4,9 mil). A variação de junho foi referente ao adiantamento de R\$ 1,9 mil, que foi baixado em julho, justificando as oscilações.

Estoques: engloba, unicamente, estoque de matéria-prima. Os estoques retraíram R\$ 17,7 mil e R\$ 4,6 mil, respectivamente, nos períodos analisados, motivados pelos materiais utilizados. No entanto, destaca-se que as variações não condizem com os faturamentos. Ou seja, as movimentações não refletem a realidade. O inventário de estoque não foi disponibilizado, porém, em visita realizada em julho/2023, o sócio informou que o saldo contábil confere com a realidade.

Ativo não circulante: quanto ao ativo não circulante, reitera-se que o grupo recuperando possui maquinário e imóvel próprio não registrados na contabilidade (este último registrado em nome da pessoa física do sócio), que somam em torno de R\$ 15 milhões. De acordo com o sócio, as máquinas estão em nome da JJB, contudo, em retorno aos questionamentos anteriores, as recuperandas afirmaram não possuir bens em seu ativo não circulante. Além disso, a rubrica de créditos diversos, no realizável a longo prazo, contempla valores concedidos para a JJB Indústria de Esquadrias (R\$ 62,7 mil) e Esquadro Esquadrias (R\$ 1,5 mil), que motivam os acréscimos de 4% e 5% nos períodos. Quando questionadas sobre os empréstimos concedidos e a previsão do recebimento, as empresas relataram que são despesas de uma empresa pagas pela outra e que não possuem contrato.





DADOS CONTÁBEIS E INFORMAÇÕES FINANCEIRAS – BALANÇO PATRIMONIAL BUSSOLOTTO

BALANÇO PATRIMONIAL		mai/23	jun/23	jul/23
Ativo circulante		3.164.786	3.143.658	3.153.782
	Disponível	4.233	3.521	3.333
	Clientes	7.600	2.970	19.826
	Adiantamentos Diversos	4.977	6.909	4.977
	Estoques	3.147.975	3.130.258	3.125.646
Ativo não circulante		58.513	61.141	64.249
	Realizável a longo prazo	58.513	61.141	64.249
Ativo total		3.223.298	3.204.799	3.218.031
BALANÇO PATRIMONIAL		mai/23	jun/23	jul/23
Passivo circulante		78.347	104.543	102.242
	Fornecedores	3.560	6.863	9.490
	Encargos sociais e trabalhistas	1.306	1.185	1.328
	Provisões Sociais	12.427	13.269	12.127
	Remunerações a pagar	2.350	4.443	3.375
	Obrigações fiscais	554	134	1.918
	Outras Obrigações	-	15.135	5.500
	Empréstimos e financiamentos	58.150	63.513	68.504
Passivo não circulante		-	-	-
Patrimônio líquido		3.144.952	3.100.257	3.115.789
	Capital social	100.000	100.000	100.000
	Lucro Acumulado do Exercício	-321.840	-366.535	-351.003
	Lucros ou prejuízos acumulados	3.366.791	3.366.791	3.366.791
Total do passivo		3.223.298	3.204.799	3.218.031

Fornecedores: os fornecimentos a prazo ocasionaram os acréscimos de 93% em junho e de 38% em julho. Ao final de julho, contempla saldo a pagar ao prestador de serviços Crippa Rey Advogados de R\$ 9,4 mil. O relatório financeiro de controle interno da empresa não foi enviado.

Encargos sociais e trabalhistas: contempla saldos de FGTS (R\$ 458,48), INSS (R\$ 504,33) e IRRF (R\$ 365,02). Nos meses analisados, o FGTS e o INSS foram adimplidos. Quanto ao IRRF, de acordo com a recuperanda, foi pago. Porém, não foi contabilizado de maneira correta, o que gerou o aumento.

Provisões sociais: englobam as provisões de 13º salário, férias e FGTS. A principal variação ocorreu em julho com decréscimo de 9%, devido ao pagamento de férias que havia sido provisionada anteriormente.

Remunerações a pagar: destaca-se que os salários estão sendo pagos, conforme demonstrativos contábeis. As férias concedidas ocasionaram as oscilações dos períodos.

Obrigações fiscais: a principal variação ocorreu em julho, com acréscimo de R\$ 1,7 mil devido ao maior valor apropriado do simples Nacional, resultante do aumento significativo das vendas no mês. A rubrica contempla saldos de Contribuições Sociais Retidas (R\$ 83,70), IRRF (R\$ 27,00) e Simples Nacional (R\$ 1,8 mil).

Outras obrigações: engloba adiantamento de clientes, o qual passou a exibir saldo de R\$ 15,1 mil em junho, devido aos recebimentos antecipados de Edimar Kipper. Em julho, houve o decréscimo de 64%, resultante do faturamento da antecipação recebida no mês anterior. Além disso, ocorreu outro recebimento antecipado no período de R\$ 5,5 mil. No entanto, não é possível identificar o cliente, por falta de informações pormenorizadas no balancete e relatório razão.

Empréstimos e financiamentos: engloba saldos de empréstimos a pagar ao sócio Joelmar (R\$ 68,5 mil). A recuperanda informou que não existe comprovante de transferência ou recibo. O Sr. Joelmar fez alguns pagamentos de contas da empresa pela sua conta pessoa física e transferências bancárias para a Bussolotto, logo é feito um empréstimo passivo da empresa com o sócio. Os períodos exibiram acréscimos respectivos de 9% e 8%. A recuperanda não possui disponíveis suficientes, sendo necessário captar recurso de terceiro (sócio).





DADOS CONTÁBEIS E INFORMAÇÕES FINANCEIRAS – BALANÇO PATRIMONIAL ESQUADRO

	BALANÇO PATRIMONIAL	mai/23	jun/23	jul/23
Ativo circulante		96.408	96.408	96.408
Disponível		96.408	96.408	96.408
Ativo não circulante		0	0	0
Ativo Total		96.408	96.408	96.408
	BALANÇO PATRIMONIAL	mai/23	jun/23	jul/23
Passivo Circulante		155.165	155.000	154.850
Fornecedores		300	150	0
Encargos sociais e trabalhistas		59.890	59.890	59.890
Obrigações fiscais		67.952	67.938	67.938
Tributos sobre Resultado		9.924	9.924	9.924
Outras Obrigações		17.098	17.098	17.098
Passivo não circulante		1.202	1.367	1.517
Empréstimos e financiamentos		1.202	1.367	1.517
Patrimônio Líquido		-59.960	-59.960	-59.960
Capital social		100.000	100.000	100.000
Lucro Acumulado do Exercício		-1.733	-1.733	-1.733
Lucros ou prejuízos acumulados		-158.226	-158.226	-158.226
Passivo Total		96.408	96.408	96.408

ATIVO:

Contempla, unicamente, valores em espécie (R\$ 96,4 mil) e não apresentou variação em junho e julho. Quando questionado se os valores em espécie registrados nas contas “caixa” das 3 empresas representam a realidade, o grupo informou que os valores não são reais, pois são utilizados para possíveis ajustes de pagamentos e recebimentos.

PASSIVO:

O passivo circulante compreende obrigações fiscais e trabalhistas, sendo, em sua maior parte, saldos de Simples Nacional (R\$ 67,9 mil), INSS (R\$ 58,7 mil) e IRPJ (R\$ 9,9 mil). Além disso, engloba rubrica de outras obrigações, que se tratam de multas e juros tributários (R\$ 17 mil). No passivo não circulante são alocados os empréstimos tomados com a Bussolotto, que somam R\$ 1.517,49. Os períodos exibiram acréscimos sucessivos de R\$ 165,00 e R\$ 150,00, motivados pelos fornecimentos de Ravi Medicina, o que movimentou a conta de fornecedores, a qual o saldo foi zerado em julho.





DADOS CONTÁBEIS E INFORMAÇÕES FINANCEIRAS – BALANÇO PATRIMONIAL JJB

	BALANÇO PATRIMONIAL	mai/23	jun/23	jul/23
Ativo Circulante		54.196	51.649	42.159
Disponível		54.196	45.727	41.962
Adiantamento de Funcionários		-	5.922	197
Ativo não circulante		-	-	-
Ativo Total		54.196	51.649	42.159
	BALANÇO PATRIMONIAL	mai/23	jun/23	jul/23
Passivo circulante		744.935	747.109	736.030
Fornecedores		300	150	-
Encargos sociais e trabalhistas		60.022	60.569	60.482
Provisões Sociais		17.194	19.017	11.807
Remunerações a pagar		3.765	3.765	133
Obrigações fiscais		642.976	642.930	642.930
Tributos sobre Resultado		3.712	3.712	3.712
Outras Obrigações		16.966	16.966	16.966
Passivo não circulante		57.310	59.773	62.731
Empréstimos e financiamentos		57.310	59.773	62.731
Patrimônio líquido		-748.049	-755.233	-756.602
Capital social		100.000	100.000	100.000
Lucro Acumulado do Exercício		-39.407	-46.591	-47.960
Lucros ou prejuízos acumulados		-808.641	-808.641	-808.641
Passivo total		54.196	51.649	42.159

ATIVO:

Compreende valores em espécie de 41,9 mil e adiantamento de férias (R\$ 197,41). As principais variações que ocorreram no ativo foram por pagamento de salários e férias ao funcionário ativo da recuperanda. Além disso, em outro momento, a recuperanda informou que o saldo em caixa não reflete a realidade.

PASSIVO:

A rubrica de fornecedores expôs decréscimos de R\$ 150,00 em ambos os períodos analisados, devido aos pagamentos para Ravi Medicina Cooperativa, zerando o saldo em julho. Os encargos sociais e salários foram pagos e não exibiram variações expressivas. Além disso, houve provisões de décimo terceiro, férias e encargos incidentes em junho e retração de R\$ 7,2 mil em julho, devido às férias concedidas, que foram provisionadas anteriormente.

No longo prazo, engloba saldo a pagar para Bussolotto Esquadrias (R\$ 62,7 mil). Os acréscimos de R\$ 2,4 mil e R\$ 2,9 mil, em junho e julho, se deram pelos pagamentos de obrigações da JJB pela empresa Bussolotto.





DADOS CONTÁBEIS E INFORMAÇÕES FINANCEIRAS – DRE CONSOLIDADO

DRE CONSOLIDADO	mai/23	jun/23	jul/23	2023
Receita bruta	11.505	345	34.961	178.234
Deduções da Receita Bruta	-463	-23	-1.784	-7.386
Impostos incidentes sobre vendas e serviços	-463	-23	-1.784	-7.386
Receita líquida	11.042	322	33.177	170.848
Custos de fabricação	-76.189	-43.766	-11.797	-503.724
Resultado bruto	-65.147	-43.445	21.380	-332.876
<i>Margem bruta</i>	-590%	-13513%	64%	-195%
Despesas operacionais	-8.530	-8.271	-7.055	-64.400
Despesas com salários e encargos administrativos	-2.243	-1.930	-678	-17.731
Despesas gerais administrativas	-6.287	-6.340	-6.377	-46.667
Despesas Tributárias	-	-	-	-1
Ebitda	-73.677	-51.715	14.325	-397.275
Resultado operacional líquido	-73.677	-51.715	14.325	-397.275
<i>Margem operacional</i>	-667%	-16085%	43%	-233%
Receitas financeiras	245	-	-	253
Despesas financeiras	-374	-164	-162	-5.619
Resultado Líquido do Exercício	-73.806	-51.879	14.163	-401.048
<i>Margem líquida</i>	-668%	-16136%	43%	-235%

Destaca-se que há faturamento, apenas pela empresa Bussolotto. As recuperandas JJB e Esquadro, não apresentam receitas.

Receita Bruta: o grupo recuperando exibiu retração da receita líquida de R\$ 10,7 mil em junho, e uma retomada com acréscimo de R\$ 32,8 mil em julho. Conforme esclarecido pelas empresas, em junho não ocorreram vendas, mas somente manutenções. Em julho, houve o adiantamento da obra que está sendo realizada para o cliente Cristiano Santini, que é a única obra em andamento no momento (esquadrias de PVC para sacada).

Deduções da receita: compreende, unicamente, Simples Nacional sobre o faturamento de R\$ 23,49 em junho e de R\$ 1.784,24 em julho.

Custos: contempla matéria-prima, mão de obra, encargos, seguros, energia elétrica e serviços de terceiros. Os períodos exibiram acréscimos respectivos de R\$ 32,4 mil e R\$ 31,9 mil, principalmente, pela variação de estoque, que está em desacordo com o volume de vendas, demonstrando que os custos calculados são equivocados.

Despesas operacionais: engloba, em sua maior parte, despesas trabalhistas e honorários e serviços de terceiros. A principal variação ocorreu em julho, com decréscimo de 15%, motivado pelo menor desembolso com salários, devido ao período de férias de alguns funcionários. Dentre os principais honorários e serviços de terceiros de julho, estão Crippa Rey (R\$ 3 mil) e Medeiros & Medeiros (R\$ 1,8 mil).

Resultado financeiro: os meses analisados apresentaram resultados financeiros negativos e respectivos de R\$ 163,64 e R\$ 161,92, unicamente, pelas despesas bancárias.

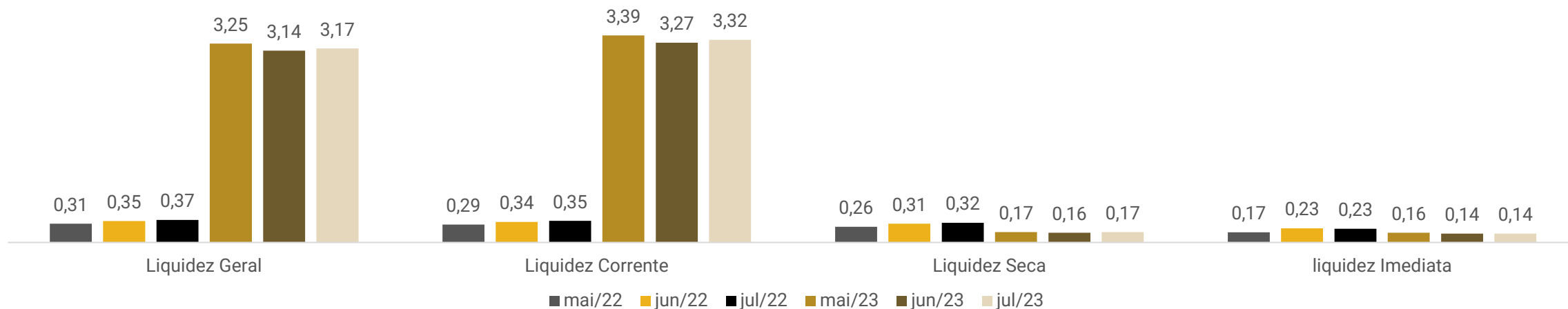
Resultado: junho apresentou resultado negativo de R\$ 51,8 mil, devido aos custos e despesas superiores ao valor faturado. O mês de julho expôs lucro de R\$ 14,1 mil, resultante da retomada dos serviços prestados. O ano de 2023 acumula prejuízos de R\$ 401.047,53.





DADOS CONTÁBEIS E INFORMAÇÕES FINANCEIRAS – ÍNDICES DE LIQUIDEZ

Índices de liquidez

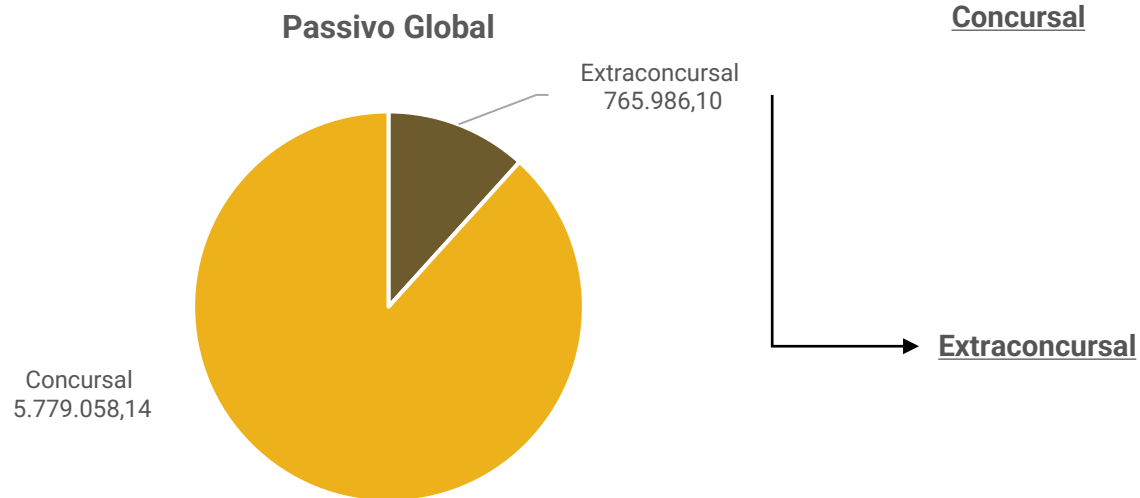


Os índices de liquidez evidenciam a capacidade de pagamento da empresa em relação as suas dívidas de curto prazo, sendo esperados resultados superiores a 1.

Nos períodos analisados, as recuperandas apresentaram índices, em sua maioria, abaixo de 1, indicando que não há capacidade de honrar com suas obrigações, com os recursos disponíveis. Destaca-se que os índices de liquidez geral e corrente, únicos que consideram os estoques, foram superiores a 1 em 2023, resultante de ajustes realizados na rubrica. Contudo, conforme constatação em visitas técnicas, o saldo contábil não reflete a realidade e apresenta ajustes mensais, os quais não condizem com a movimentação das vendas. Sendo assim, conclui-se que os índices apresentados não refletem a realidade.



Passivo global de R\$ 6.545.044,24.



Natureza	Quantidade de credores	% Quantidade de Credores	Valor total	% Valor total
Trabalhista	42	50,00%	3.464.305,48	59,95%
Quirografário	21	37,50%	2.265.989,64	39,21%
Microempresa	12	12,50%	48.763,02	0,84%
Total	75	100%	5.779.058,14	100%

Ao final de julho/2023 o total de obrigações a pagar pelo Grupo Recuperando, conforme demonstrações contábeis, era de R\$ 1.057.370,85. Porém, o valor de dívidas arroladas no processo de Recuperação Judicial é de R\$ 5.779.058,14.

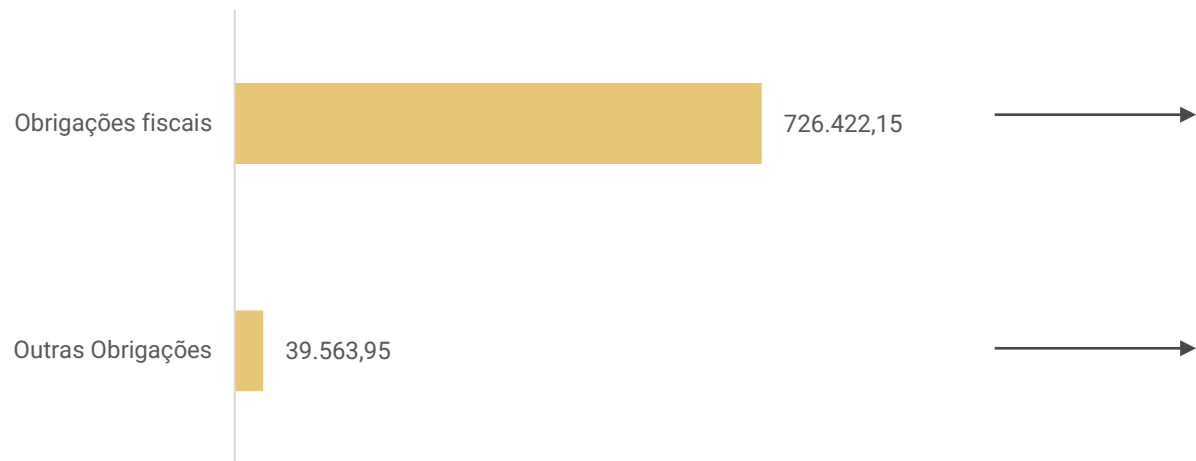
Destaca-se que os balancetes apresentados, não refletem a realidade do Grupo.

As principais divergências foram verificadas nas rubricas de fornecedores, obrigações trabalhistas e empréstimos e financiamentos. O passivo extraconcurisal real não foi informado pelo grupo. Sendo assim, o assunto será retomado na próxima competência. Os balancetes englobam saldos extraconcurisais de obrigações fiscais (R\$ 726,4 mil) e outras obrigações (R\$ 39,5 mil), totalizando R\$ 765.986,10.



ENDIVIDAMENTO – PASSIVO EXTRACONCURSAL

Passivo Extraconcursal



Ao final de julho/2023 o passivo tributário das recuperandas somou R\$ 726,4 mil. Destaca-se que as empresas com maior endividamento tributário são JJB Indústria de Esquadrias Ltda. e Esquadro Esquadrias e Vidros Ltda. Contudo, os saldos nos balancetes enviados não conferem com os valores informados nos relatórios da Receita Federal, que eram de R\$ 122.930,76 em maio/2023. Os relatórios atualizados não foram disponibilizados até a finalização deste RMA.

É composto por adiantamento de clientes na Bussolotto de R\$ 5,5 mil. Os valores apresentados na JJB de R\$ 16,9 mil e de R\$ 17,1 mil na Esquadro foram identificados apenas como “outras obrigações”. Sendo assim, o assunto será retomado na próxima competência.





DILIGÊNCIAS NOS ESTABELECIMENTOS DA RECUPERANDA

Em 11/07/2023, a administração judicial e o representante do grupo recuperando realizaram uma reunião na sede da empresa, cujos principais assuntos abordados seguem abaixo:

O responsável da empresa relatou que atualmente possuem somente uma obra em andamento, que se trata de uma sacada particular. Ainda, existe um orçamento, que a previsão é para fechar na próxima semana, no valor de R\$ 263 mil. Além desse, existem outros orçamentos realizados, mas sem previsão para aprovação. A falta de aprovação dos orçamentos é a maior dificuldade enfrentada pela empresa.

O quadro de funcionários não sofreu alterações e, eventualmente, há contratação de mão de obra terceirizada. Os salários e encargos estão em dia, bem como os tributos correntes estão sendo pagos. De acordo com o sócio, a empresa está gerando caixa com a própria operação. Contudo, verificou-se que em alguns meses o mesmo concede valores para a empresa cumprir com as suas obrigações.

Não há inadimplência dos clientes atuais e de fornecedores extraconcursais. Quando questionada sobre a veracidade do estoque contábil, a recuperanda informou que já finalizou as contagens e que o saldo representa a realidade. Ainda, de acordo com o relatado, as variações do faturamento são ocasionadas pela oscilação normal do ramo da construção civil.

Seguem imagens capturadas em visita técnica no dia 11/07/2023:



ANEXOS

1

Demonstrações contábeis de junho e julho/2023

Empresa: BUSSOLOTTO ESQUADRIAS E VIDRO EIRELI
CNPJ: 21.073.339/0001-98 IE: 0290591040
Endereço: ESTRADA MUNICIPAL GIOVANI BATISTA ECHER, 5650 - PAVLH 3, SÃO JOAO DA 4A LEGUA
Bairro: GALOPOLIS
Cidade: CAXIAS DO SUL - RS
NIRE: 43600166657

Emp.: 382
Fone: (054)32900-970
CEP: 95.090-970
Período: 01/07/2023 a 31/07/2023
Data do NIRE: 01/01/2022

Folha: 00001

BALANCETE DE VERIFICACAO LEVANTADO EM 31/07/2023

ATIVO

Contas Contábeis	Saldo Anterior	Débitos	Créditos	Saldo Atual
1 ATIVO	3.204.799,22	3.194.587,97	(3.181.356,47)	3.218.030,72
2 ATIVO CIRCULANTE	3.143.658,27	3.191.480,06	(3.181.356,47)	3.153.781,86
3 DISPONIVEL	3.521,24	30.873,18	(31.061,22)	3.333,20
5 CAIXA GERAL	3.088,57	578,52	(384,91)	3.282,18
6 Caixa	3.088,57	578,52	(384,91)	3.282,18
20 BANCOS CONTA MOVIMENTO	44,30	21.961,77	(21.959,04)	47,03
69 Banco Confianza Empresarial	44,30	0,00	0,00	44,30
24 Banco Santander S/A	0,00	21.961,77	(21.959,04)	2,73
50 BANCOS CONTA APLICACOES FINANCEIRAS	388,37	8.332,89	(8.717,27)	3,99
54 Banco Santander S/A	388,37	8.332,89	(8.717,27)	3,99
54.1 Aplicação Contamax	388,37	8.332,89	(8.717,27)	3,99
100 CREDITOS	9.878,68	34.961,00	(20.036,90)	24.802,78
101 CLIENTES	2.969,67	34.961,00	(18.104,67)	19.826,00
265626 Condominio Edificio Carlos Gomes 222	2.969,67	19.176,00	(2.969,67)	19.176,00
356591 Condominio Residencial Piazza Di Roma	0,00	650,00	0,00	650,00
170 ADIANTAMENTO A FUNCIONARIOS	6.909,01	0,00	(1.932,23)	4.976,78
173 Adiantamento De Ferias	6.909,01	0,00	(1.932,23)	4.976,78
300 ESTOQUES	3.130.258,35	3.125.645,88	(3.130.258,35)	3.125.645,88
301 ESTOQUES	3.130.258,35	3.125.645,88	(3.130.258,35)	3.125.645,88
303 Materia-Prima	3.130.258,35	3.125.645,88	(3.130.258,35)	3.125.645,88
406 ATIVO NAO CIRCULANTE	61.140,95	3.107,91	0,00	64.248,86
400 ATIVO REALIZAVEL A LONGO PRAZO	61.140,95	3.107,91	0,00	64.248,86
7300 CREDITOS DIVERSOS	61.140,95	3.107,91	0,00	64.248,86
7302 Empréstimo A Terceiros	61.140,95	3.107,91	0,00	64.248,86
7302.1 Jjb Industria De Esquadrias Ltda	59.773,46	2.957,91	0,00	62.731,37
7302.2 Esquadros Esquadrias E Vidros Ltda	1.367,49	150,00	0,00	1.517,49

Empresa: BUSSOLOTTO ESQUADRIAS E VIDRO EIRELI
CNPJ: 21.073.339/0001-98 IE: 0290591040
Endereço: ESTRADA MUNICIPAL GIOVANI BATISTA ECHER, 5650 - PAVLH 3, SÃO JOAO DA 4A LEGUA
Bairro: GALOPOLIS
Cidade: CAXIAS DO SUL - RS
NIRE: 43600166657

Emp.: 382
Fone: (054)32900-970
CEP: 95.090-970
Período: 01/07/2023 a 31/07/2023
Data do NIRE: 01/01/2022

Folha: 00002

BALANCETE DE VERIFICACAO LEVANTADO EM 31/07/2023

PASSIVO

Contas Contábeis		Saldo Anterior	Débitos	Créditos	Saldo Atual
600	PASSIVO	3.204.799,22	(3.174.138,86)	3.187.370,36	3.218.030,72
601	PASSIVO CIRCULANTE	104.542,69	(29.063,80)	26.763,26	102.242,15
602	OBRIGACOES DE CURTO PRAZO	104.542,69	(29.063,80)	26.763,26	102.242,15
621	FORNECEDORES NACIONAIS	6.862,92	(3.719,95)	6.346,95	9.489,92
504584	Crippa Rey Advogados S/S	6.489,92	0,00	3.000,00	9.489,92
625	ENCARGOS SOCIAIS E TRABALHISTAS	1.185,37	(897,13)	1.039,59	1.327,83
627	Fgts A Recolher	427,57	(427,58)	458,49	458,48
626	Inss A Recolher	469,55	(469,55)	504,33	504,33
630	Irrf A Recolher	288,25	0,00	76,77	365,02
635	PROVISOES SOCIAIS	13.269,13	(2.244,21)	1.102,10	12.127,02
641	Fgts S/Provisao De Decimo Terceiro Salario	209,90	0,00	34,98	244,88
639	Fgts S/Provisao De Ferias	761,31	(154,58)	46,65	653,38
637	Provisao De Decimo-Terceiro Salario	2.624,10	0,00	437,34	3.061,44
636	Provisao De Ferias	9.516,42	(1.932,23)	583,13	8.167,32
645	REMUNERACOES A PAGAR	4.443,48	(6.956,81)	5.888,68	3.375,35
646	Salarios A Pagar	4.443,48	(6.956,81)	5.888,68	3.375,35
700	OBRIGACOES FISCAIS	134,19	(110,70)	1.894,94	1.918,43
712	Contribuicoes Sociais Retidas Na Fonte	83,70	(83,70)	83,70	83,70
703	Irrf A Recolher	27,00	(27,00)	27,00	27,00
706	Simples A Recolher	23,49	0,00	1.784,24	1.807,73
740	OUTRAS OBRIGACOES	15.135,00	(15.135,00)	5.500,00	5.500,00
742	Adiantamento De Clientes	15.135,00	(15.135,00)	5.500,00	5.500,00
760	EMPRESTIMOS E FINANCIAMENTOS	63.512,60	0,00	4.991,00	68.503,60
791	Emprestimo De Terceiros	63.512,60	0,00	4.991,00	68.503,60
791.1	Joelmar Jose Bussolotto	63.512,60	0,00	4.991,00	68.503,60
950	PATRIMONIO LIQUIDO	3.100.256,53	(3.145.075,06)	3.160.607,10	3.115.788,57
951	CAPITAL SOCIAL	100.000,00	0,00	0,00	100.000,00
952	CAPITAL SOCIAL	100.000,00	0,00	0,00	100.000,00
953	Capital Social Integralizado	100.000,00	0,00	0,00	100.000,00
980	LUCROS ACUMULADOS	(366.534,90)	(3.145.075,06)	3.160.607,10	(351.002,86)
981	LUCROS ACUMULADOS DO EXERCICIO	(366.534,90)	(3.145.075,06)	3.160.607,10	(351.002,86)
983	Resultado Do Exercicio - Periodo Anterior	(366.534,90)	0,00	0,00	(366.534,90)
982	Resultado Do Exercicio - Periodo Atual	0,00	(3.145.075,06)	3.160.607,10	15.532,04
990	LUCROS OU PREJUIZOS ACUMULADOS	3.366.791,43	0,00	0,00	3.366.791,43
991	LUCROS/PREJUIZOS ACUMULADOS	3.366.791,43	0,00	0,00	3.366.791,43
992	Lucros/Prejuizos Acumulados	3.366.791,43	0,00	0,00	3.366.791,43

Empresa: BUSSOLOTTO ESQUADRIAS E VIDRO EIRELI
CNPJ: 21.073.339/0001-98 IE: 0290591040
Endereço: ESTRADA MUNICIPAL GIOVANI BATISTA ECHER, 5650 - PAVLH 3, SÃO JOAO DA 4A LEGUA
Bairro: GALOPOLIS
Cidade: CAXIAS DO SUL - RS
NIRE: 43600166657

Emp.: 382
Fone: (054)32900-970
CEP: 95.090-970
Período: 01/07/2023 a 31/07/2023
Data do NIRE: 01/01/2022

Folha: 00003

DEMONSTRACAO DO RESULTADO EM 01/07/2023 A 31/07/2023

DEMONSTRAÇÃO DO RESULTADO

Contas Contábeis	Saldo Anterior	Débitos	Créditos	Saldo Atual	
1007	RECEITAS BRUTA DE VENDA	0,00	0,00	15.785,00	15.785,00
1008	VENDA DE PRODUCAO DO ESTABELECIMENTO	0,00	0,00	15.785,00	15.785,00
1010	Vendas A Prazo	0,00	0,00	15.785,00	15.785,00
1010.40	Venda De Producao Do Estabelecimento - Anexo li	0,00	0,00	15.785,00	15.785,00
1001	(-)DEDUCOES DA RECEITA BRUTA	0,00	(1.784,24)	0,00	(1.784,24)
1070	(-)IMPOSTOS INCIDENTES SOBRE VENDAS	0,00	(1.784,24)	0,00	(1.784,24)
1080	Simplex S/Faturamento	0,00	(1.784,24)	0,00	(1.784,24)
1006	RECEITA LIQUIDA DE VENDAS	0,00	(1.784,24)	15.785,00	14.000,76
1040	RECEITAS BRUTA DE SERVICOS	0,00	0,00	19.176,00	19.176,00
1041	RECEITA DE PRESTACAO DE SERVICOS	0,00	0,00	19.176,00	19.176,00
1043	Prestacao De Servicos A Prazo	0,00	0,00	19.176,00	19.176,00
1043.40	Prestacao De Servico - Anexo lii Com Issqn Devido No Municipio	0,00	0,00	19.176,00	19.176,00
1099	RECEITA LIQUIDA DE SERVICOS	0,00	0,00	19.176,00	19.176,00
1005	RECEITA OPERACIONAL LIQUIDA	0,00	(1.784,24)	34.961,00	33.176,76
4001	CUSTOS DE FABRICACAO	0,00	(3.135.726,00)	3.125.645,88	(10.080,12)
4003	ESTOQUE INICIAL	0,00	(3.130.258,35)	0,00	(3.130.258,35)
4004	Estoque Inicial Materia-Prima	0,00	(3.130.258,35)	0,00	(3.130.258,35)
4015	COMPRAS	0,00	(384,91)	0,00	(384,91)
4016	Compra De Materia-Prima	0,00	(384,91)	0,00	(384,91)
4040	(-)ESTOQUE FINAL	0,00	0,00	3.125.645,88	3.125.645,88
4041	Estoque Final Materia-Prima	0,00	0,00	3.125.645,88	3.125.645,88
4100	GASTOS COM MAO DE OBRA E ENCARGOS	0,00	(4.526,82)	0,00	(4.526,82)
4113	Adicional Insalubridade	0,00	(264,00)	0,00	(264,00)
4105	Decimo-Terceiro Salario	0,00	(292,42)	0,00	(292,42)
4104	Ferias	0,00	(389,90)	0,00	(389,90)
4103	Fgts	0,00	(335,31)	0,00	(335,31)
4111	Quinquenio	0,00	(102,04)	0,00	(102,04)
4101	Salarios	0,00	(3.143,15)	0,00	(3.143,15)
4200	GASTOS GERAIS DE FABRICACAO	0,00	(555,92)	0,00	(555,92)
4217	Despesas C/ Seguros	0,00	(7,95)	0,00	(7,95)
4201	Energia Eletrica	0,00	(547,97)	0,00	(547,97)
4700	CUSTOS DOS SERVICOS PRESTADOS	0,00	(347,71)	0,00	(347,71)
4730	GASTOS GERAIS NA PRESTACAO DE SERVICOS	0,00	(347,71)	0,00	(347,71)
4739	Formacao Profissional De Empregados	0,00	(347,71)	0,00	(347,71)
4800	RESULTADO OPERACIONAL BRUTO	0,00	(3.137.857,95)	3.160.606,88	22.748,93
4901	DESPESAS OPERACIONAIS	0,00	(7.054,97)	0,00	(7.054,97)
4902	DESPESAS COM SALARIOS E ENC.ADMINISTRATIVOS	0,00	(678,24)	0,00	(678,24)
4908	Decimo-Terceiro Salario	0,00	(144,92)	0,00	(144,92)
4907	Ferias	0,00	(193,23)	0,00	(193,23)
4906	Fgts	0,00	(50,23)	0,00	(50,23)
4904	Salarios	0,00	(289,86)	0,00	(289,86)
4920	DESPESAS GERAIS ADMINISTRATIVAS	0,00	(6.376,56)	0,00	(6.376,56)
4948	Despesas Com Emolumentos Taxas E Cartorio	0,00	(287,13)	0,00	(287,13)
4937	Honorarios E Servicos De Terceiros	0,00	(5.117,75)	0,00	(5.117,75)
4947	Manutencao De Equipamentos De Informatica	0,00	(607,28)	0,00	(607,28)

Data/Hora Emissão: 15/08/2023 13:37:41

Empresa: BUSSOLOTTO ESQUADRIAS E VIDRO EIRELI
CNPJ: 21.073.339/0001-98 IE: 0290591040
Endereço: ESTRADA MUNICIPAL GIOVANI BATISTA ECHER, 5650 - PAVLH 3, SÃO JOAO DA 4A LEGUA
Bairro: GALOPOLIS
Cidade: CAXIAS DO SUL - RS
NIRE: 43600166657

Emp.: 382
Fone: (054)32900-970
CEP: 95.090-970
Período: 01/07/2023 a 31/07/2023
Data do NIRE: 01/01/2022

Folha: 00004

DEMONSTRACAO DO RESULTADO EM 01/07/2023 A 31/07/2023

DEMONSTRAÇÃO DO RESULTADO

Contas Contábeis		Saldo Anterior	Débitos	Créditos	Saldo Atual
4941	Telefone/Fax/Internet	0,00	(364,40)	0,00	(364,40)
5220	DESPESAS TRIBUTARIAS	0,00	(0,17)	0,00	(0,17)
5227	lof	0,00	(0,17)	0,00	(0,17)
4900	RESULTADO OPERACIONAL LIQUIDO	0,00	(3.144.912,92)	3.160.606,88	15.693,96
5301	RECEITAS E DESPESAS FINANCEIRAS	0,00	(162,14)	0,22	(161,92)
5312	RECEITAS FINANCEIRAS	0,00	0,00	0,22	0,22
5315	Receita S/Aplicacoes Financeiras	0,00	0,00	0,22	0,22
5100	DESPESAS FINANCEIRAS	0,00	(162,14)	0,00	(162,14)
5105	Despesas Bancarias	0,00	(162,14)	0,00	(162,14)
5330	RESULTADO FINANCEIRO LIQUIDO	0,00	(162,14)	0,22	(161,92)
5690	RESULTADO LIQUIDO ANTES DAS PROVISÕES	0,00	(3.145.075,06)	3.160.607,10	15.532,04
6000	RESULTADO LIQUIDO DO EXERCICIO	0,00	(3.145.075,06)	3.160.607,10	15.532,04

Empresa: ESQUADRO ESQUADRIAS E VIDRO LTDA
CNPJ: 00.713.191/0001-39 IE: ISENTO
Endereço: ESTRADA MUNICIPAL GIOVANI BATISTA ECHER, 5650 - PAVLH 2, SÃO JOAO DA 4A LEGUA
Bairro: GALOPOLIS
Cidade: CAXIAS DO SUL - RS
NIRE: 43204364715

Emp.: 384
Fone: (051)32730-015
CEP: 95.090-970
Período: 01/07/2023 a 31/07/2023
Data do NIRE: 01/01/2022

Folha: 00001

BALANCETE DE VERIFICACAO LEVANTADO EM 31/07/2023

A T I V O

Contas Contábeis	Saldo Anterior	Débitos	Créditos	Saldo Atual
1 ATIVO	96.407,66	0,00	0,00	96.407,66
2 ATIVO CIRCULANTE	96.407,66	0,00	0,00	96.407,66
3 DISPONIVEL	96.407,66	0,00	0,00	96.407,66
5 CAIXA GERAL	96.407,66	0,00	0,00	96.407,66
6 Caixa	96.407,66	0,00	0,00	96.407,66

Empresa: ESQUADRO ESQUADRIAS E VIDRO LTDA
CNPJ: 00.713.191/0001-39 IE: ISENTO
Endereço: ESTRADA MUNICIPAL GIOVANI BATISTA ECHER, 5650 - PAVLH 2, SÃO JOAO DA 4A LEGUA
Bairro: GALOPOLIS
Cidade: CAXIAS DO SUL - RS
NIRE: 43204364715

Emp.: 384
Fone: (051)32730-015
CEP: 95.090-970
Período: 01/07/2023 a 31/07/2023
Data do NIRE: 01/01/2022

Folha: 00002

BALANCETE DE VERIFICACAO LEVANTADO EM 31/07/2023

PASSIVO

Contas Contábeis	Saldo Anterior	Débitos	Créditos	Saldo Atual
600 PASSIVO	96.407,66	(150,00)	150,00	96.407,66
601 PASSIVO CIRCULANTE	154.999,90	(150,00)	0,00	154.849,90
602 OBRIGACOES DE CURTO PRAZO	154.999,90	(150,00)	0,00	154.849,90
625 ENCARGOS SOCIAIS E TRABALHISTAS	59.889,86	0,00	0,00	59.889,86
626 Inss A Recolher	58.770,47	0,00	0,00	58.770,47
630 Irrf A Recolher	1.119,39	0,00	0,00	1.119,39
700 OBRIGACOES FISCAIS	67.937,66	0,00	0,00	67.937,66
706 Simples A Recolher	67.937,66	0,00	0,00	67.937,66
730 TRIBUTOS SOBRE RESULTADO	9.923,95	0,00	0,00	9.923,95
731 Irap A Recolher	9.923,95	0,00	0,00	9.923,95
740 OUTRAS OBRIGACOES	17.098,43	0,00	0,00	17.098,43
607 Outras Obrigações	17.098,43	0,00	0,00	17.098,43
861 PASSIVO NAO CIRCULANTE	1.367,49	0,00	150,00	1.517,49
860 PASSIVO EXIGIVEL A LONGO PRAZO	1.367,49	0,00	150,00	1.517,49
881 EMPRESTIMOS E FINANCIAMENTOS	1.367,49	0,00	150,00	1.517,49
895 Empréstimos De Terceiros	1.367,49	0,00	150,00	1.517,49
895.1 Bussolotto Esquadrias	1.367,49	0,00	150,00	1.517,49
950 PATRIMONIO LIQUIDO	(59.959,73)	0,00	0,00	(59.959,73)
951 CAPITAL SOCIAL	100.000,00	0,00	0,00	100.000,00
952 CAPITAL SOCIAL	100.000,00	0,00	0,00	100.000,00
953 Capital Social Integralizado	100.000,00	0,00	0,00	100.000,00
980 LUCROS ACUMULADOS	(1.733,49)	0,00	0,00	(1.733,49)
981 LUCROS ACUMULADOS DO EXERCICIO	(1.733,49)	0,00	0,00	(1.733,49)
983 Resultado Do Exercício - Período Anterior	(1.733,49)	0,00	0,00	(1.733,49)
990 LUCROS OU PREJUIZOS ACUMULADOS	(158.226,24)	0,00	0,00	(158.226,24)
991 LUCROS/PREJUIZOS ACUMULADOS	(158.226,24)	0,00	0,00	(158.226,24)
992 Lucros/Prejuizos Acumulados	(158.226,24)	0,00	0,00	(158.226,24)

Empresa: JJB INDUSTRIA DE ESQUADRIAS LTDA	Emp.: 383
CNPJ: 03.597.126/0001-83 IE: ISENT0	Fone: (054)32842-000
Endereço: ESTRADA MUNICIPAL GIOVANI BATISTA ECHER, 5650 - SÃO JOAO 4A LEGUA	CEP: 95.090-970
Bairro: GALOPOLIS	Período: 01/07/2023 a 31/07/2023
Cidade: CAXIAS DO SUL - RS	Data do NIRE: 01/01/2022
NIRE: 43209026621	
Folha: 00001	

BALANCETE DE VERIFICACAO LEVANTADO EM 31/07/2023

A T I V O

Contas Contábeis	Saldo Anterior	Débitos	Créditos	Saldo Atual
1 ATIVO	51.649,28	0,00	(9.489,81)	42.159,47
2 ATIVO CIRCULANTE	51.649,28	0,00	(9.489,81)	42.159,47
3 DISPONIVEL	45.727,12	0,00	(3.765,06)	41.962,06
5 CAIXA GERAL	45.727,12	0,00	(3.765,06)	41.962,06
6 Caixa	45.727,12	0,00	(3.765,06)	41.962,06
100 CREDITOS	5.922,16	0,00	(5.724,75)	197,41
170 ADIANTAMENTO A FUNCIONARIOS	5.922,16	0,00	(5.724,75)	197,41
173 Adiantamento De Ferias	5.922,16	0,00	(5.724,75)	197,41

Empresa: JJB INDUSTRIA DE ESQUADRIAS LTDA	Emp.: 383
CNPJ: 03.597.126/0001-83 IE: ISENT0	Fone: (054)32842-000
Endereço: ESTRADA MUNICIPAL GIOVANI BATISTA ECHER, 5650 - SÃO JOAO 4A LEGUA	CEP: 95.090-970
Bairro: GALOPOLIS	Período: 01/07/2023 a 31/07/2023
Cidade: CAXIAS DO SUL - RS	Data do NIRE: 01/01/2022
NIRE: 43209026621	
Folha: 00002	

BALANCETE DE VERIFICACAO LEVANTADO EM 31/07/2023

PASSIVO

Contas Contábeis	Saldo Anterior	Débitos	Créditos	Saldo Atual
600 PASSIVO	51.649,28	(22.843,64)	13.353,83	42.159,47
601 PASSIVO CIRCULANTE	747.108,63	(21.474,61)	10.395,92	736.029,94
602 OBRIGACOES DE CURTO PRAZO	747.108,63	(21.474,61)	10.395,92	736.029,94
625 ENCARGOS SOCIAIS E TRABALHISTAS	60.568,54	(2.807,91)	2.721,27	60.481,90
627 Fgts A Recolher	670,87	(355,32)	469,83	785,38
626 Inss A Recolher	57.064,76	(2.452,59)	2.251,44	56.863,61
630 Irrf A Recolher	2.832,91	0,00	0,00	2.832,91
635 PROVISOES SOCIAIS	19.017,40	(8.378,77)	1.168,53	11.807,16
642 Estimativa Inss S/Recibo De Ferias	655,01	(633,18)	0,00	21,83
641 Fgts S/Provisao De Decimo Terceiro Salario	177,68	0,00	29,61	207,29
639 Fgts S/Provisao De Ferias	908,05	(457,98)	39,48	489,55
640 Inss S/Provisao De Decimo Terceiro Salario	606,28	0,00	101,05	707,33
638 Inss S/Provisao De Ferias	3.098,77	(1.562,86)	134,73	1.670,64
637 Provisao De Decimo-Terceiro Salario	2.220,81	0,00	370,14	2.590,95
636 Provisao De Ferias	11.350,80	(5.724,75)	493,52	6.119,57
645 REMUNERACOES A PAGAR	3.765,06	(10.137,93)	6.506,12	133,25
646 Salarios A Pagar	3.765,06	(10.137,93)	6.506,12	133,25
700 OBRIGACOES FISCAIS	642.930,29	0,00	0,00	642.930,29
706 Simples A Recolher	642.930,29	0,00	0,00	642.930,29
730 TRIBUTOS SOBRE RESULTADO	3.711,82	0,00	0,00	3.711,82
731 Irap A Recolher	3.711,82	0,00	0,00	3.711,82
740 OUTRAS OBRIGACOES	16.965,52	0,00	0,00	16.965,52
607 Outras Obrigações	16.965,52	0,00	0,00	16.965,52
861 PASSIVO NAO CIRCULANTE	59.773,46	0,00	2.957,91	62.731,37
860 PASSIVO EXIGIVEL A LONGO PRAZO	59.773,46	0,00	2.957,91	62.731,37
881 EMPRESTIMOS E FINANCIAMENTOS	59.773,46	0,00	2.957,91	62.731,37
895 Empréstimos De Terceiros	59.773,46	0,00	2.957,91	62.731,37
895.1 Bussolotto Esquadrias	59.773,46	0,00	2.957,91	62.731,37
950 PATRIMONIO LIQUIDO	(755.232,81)	(1.369,03)	0,00	(756.601,84)
951 CAPITAL SOCIAL	100.000,00	0,00	0,00	100.000,00
952 CAPITAL SOCIAL	100.000,00	0,00	0,00	100.000,00
953 Capital Social Integralizado	100.000,00	0,00	0,00	100.000,00
980 LUCROS ACUMULADOS	(46.591,37)	(1.369,03)	0,00	(47.960,40)
981 LUCROS ACUMULADOS DO EXERCICIO	(46.591,37)	(1.369,03)	0,00	(47.960,40)
983 Resultado Do Exercício - Período Anterior	(46.591,37)	0,00	0,00	(46.591,37)
982 Resultado Do Exercício - Período Atual	0,00	(1.369,03)	0,00	(1.369,03)
990 LUCROS OU PREJUIZOS ACUMULADOS	(808.641,44)	0,00	0,00	(808.641,44)
991 LUCROS/PREJUIZOS ACUMULADOS	(808.641,44)	0,00	0,00	(808.641,44)
992 Lucros/Prejuizos Acumulados	(808.641,44)	0,00	0,00	(808.641,44)

Empresa: JJB INDUSTRIA DE ESQUADRIAS LTDA	Emp.: 383
CNPJ: 03.597.126/0001-83 IE: ISENT0	Fone: (054)32842-000
Endereço: ESTRADA MUNICIPAL GIOVANI BATISTA ECHER, 5650 - SÃO JOAO 4A LEGUA	CEP: 95.090-970
Bairro: GALOPOLIS	Período: 01/07/2023 a 31/07/2023
Cidade: CAXIAS DO SUL - RS	Data do NIRE: 01/01/2022
NIRE: 43209026621	
Folha: 00003	

DEMONSTRAÇÃO DO RESULTADO EM 01/07/2023 A 31/07/2023

DEMONSTRAÇÃO DO RESULTADO

Contas Contábeis	Saldo Anterior	Débitos	Créditos	Saldo Atual
4001 CUSTOS DE FABRICACAO	0,00	(1.369,03)	0,00	(1.369,03)
4100 GASTOS COM MAO DE OBRA E ENCARGOS	0,00	(1.369,03)	0,00	(1.369,03)
4113 Adicional Insalubridade	0,00	(8,81)	0,00	(8,81)
4105 Decimo-Terceiro Salario	0,00	(370,14)	0,00	(370,14)
4104 Ferias	0,00	(493,52)	0,00	(493,52)
4103 Fgts	0,00	(80,94)	0,00	(80,94)
4102 Inss	0,00	(276,24)	0,00	(276,24)
4111 Quinquenio	0,00	(6,81)	0,00	(6,81)
4101 Salarios	0,00	(132,57)	0,00	(132,57)
4800 RESULTADO OPERACIONAL BRUTO	0,00	(1.369,03)	0,00	(1.369,03)
4900 RESULTADO OPERACIONAL LIQUIDO	0,00	(1.369,03)	0,00	(1.369,03)
5330 RESULTADO FINANCEIRO LIQUIDO	0,00	0,00	0,00	0,00
5690 RESULTADO LIQUIDO ANTES DAS PROVIS0ES	0,00	(1.369,03)	0,00	(1.369,03)
6000 RESULTADO LIQUIDO DO EXERCICIO	0,00	(1.369,03)	0,00	(1.369,03)