



LASPRO
CONSULTORES

**EXCELENTÍSSIMO SENHOR DOUTOR JUIZ DE DIREITO DA 01ª VARA DE
FALÊNCIAS E RECUPERAÇÕES JUDICIAIS DO FORO CÍVEL CENTRAL
DA COMARCA DA CAPITAL DO ESTADO DE SÃO PAULO - SP**

Recuperação Judicial

Autos nº 0039848-63.2015.8.26.0100

LASPRO CONSULTORES LTDA, neste ato representada pelo **DR. ORESTE NESTOR DE SOUZA LASPRO**, nomeada Administradora Judicial nos autos da Recuperação Judicial em epígrafe, requerida por **SINA INDÚSTRIA DE ALIMENTOS LTDA**, vem respeitosamente, à presença de Vossa Excelência, com fulcro no artigo 22, II, “a” e “c” da Lei nº 11.101/2005 apresentar **Relatório das Atividades da Recuperanda**, referente ao período de **maio de 2021**, requerendo a juntada no incidente processual aberto para este fim.

72.768.1 CT | CM/MM/CB/JP



Fone: +55 11 3211-3010 / Fax: +55 11 3255-3727
R. Major Quedinho, 111 - 18º andar • Centro
01050-030 • São Paulo/SP
lasproconsultores.com.br



Fone: + 39-02 79 47 65 / Fax: + 39-02 78 44 97
Via Visconti di Modrone nº 8/10
20122 • Milão/Itália
edoardoricci.it



LASPRO

CONSULTORES

Sumário

I.	INTRODUÇÃO.....	3
I.1.	QUADRO SOCIETÁRIO.....	5
I.2.	ENDEREÇOS - FILIAIS.....	6
II.	DA SITUAÇÃO ECONÔMICO-FINANCEIRA.....	7
II.1.	SINA INDÚSTRIA DE ALIMENTOS LTDA.....	7
A.	Balanço Patrimonial.....	8
B.	Demonstração do Resultado do Exercício.....	25
C.	Fluxo de Caixa.....	27
D.	Funcionários.....	29
E.	Impostos.....	31
II.2.	AGROFOODS BRASIL ALIMENTOS S/A.....	32
A.	Balanço Patrimonial.....	32
B.	Demonstração do Resultado do Exercício.....	48
C.	Fluxo de Caixa.....	53
D.	Funcionários.....	54
E.	Impostos.....	57
III.	DO PLANO DE RECUPERAÇÃO JUDICIAL.....	58
IV.	PENDÊNCIAS.....	62
V.	CONCLUSÃO.....	62
VI.	DO ENCERRAMENTO.....	64

72.768.1 CT | CM/MM/CB/JP



Fone: +55 11 3211-3010 / Fax: +55 11 3255-3727
 R. Major Quedinho, 111 - 18º andar • Centro
 01050-030 • São Paulo/SP
lasproconsultores.com.br



Fone: + 39-02 79 47 65 / Fax: + 39-02 78 44 97
 Via Visconti di Modrone n° 8/10
 20122 • Milão/Itália
edoardoricci.it



I. INTRODUÇÃO

1. A empresa **SINA INDÚSTRIA DE ALIMENTOS LTDA.** atua no setor alimentício e químico, atendendo ao mercado nacional e internacional, possuindo expertise no esmagamento de grãos, produção de derivados e produção de formulações especiais para indústria, varejo e *food service*, estando representada pelas seguintes unidades:

- **Matriz:** tem como objetivo social o comércio de produtos alimentícios, seus derivados e transporte.
- **Filial em Bauru:** tem como objetivo social o comércio, industrialização e esmagamento de soja, milho, girassol, algodão, óleos vegetais, farelos, produtos para ração animal e armazenagem própria e armazenagem de terceiros, indústria extrativa, industrialização e esmagamento para terceiros e transporte e fabricação de alimentos preparados para animais.
- **Filial em Orlandia:** tem como objetivo social o comércio, industrialização e esmagamento de soja, milho, girassol, algodão, óleo vegetais, farelos, produtos para ração animal, armazenagem própria e armazenagem de terceiros, refino de gorduras e óleos vegetais, indústria extrativa, industrialização e esmagamento para terceiros e transporte.
- **Filial em Pirapozinho:** tem como objetivo social a fabricação de margarina e outras gorduras vegetais e de óleos não-comestíveis de animais; fabricação de sorvetes e outros gelados comestíveis; comércio atacadista de outros produtos químicos e petroquímicos; fabricação de aditivos de uso industrial, óleos vegetais refinados, cosméticos, produtos de perfumaria e de higiene pessoal, ração animal, sabões e detergentes



72.768.1 CT | CM/MM/CB/JP
 Fone: +55 11 3211-3010 / Fax: +55 11 3255-3727
 R. Major Quedinho, 111 - 18º andar • Centro
 01050-030 • São Paulo/SP
lasproconsultores.com.br



Fone: + 39-02 79 47 65 / Fax: + 39-02 78 44 97
 Via Visconti di Modrone n° 8/10
 20122 • Milão/Itália
edoardoricci.it



sintéticos, além de depósitos de mercadorias para terceiros; fabricação de produtos químicos orgânicos não especificados anteriormente.

2. Aos 13 de julho de 2015 ingressou com pedido de Recuperação Judicial, alegando que a “pirotécnica Operação Yellow da Fazenda Estadual” teve grave impactos em sua atividade empresarial, fato este que gerou insegurança junto aos seus parceiros comerciais e clientes. Além disso, destaca a medida cautelar nº 1057385-55.2015.8.26.0100 ajuizada pelo Itaú Unibanco objetivando o arresto do recebíveis junto aos seus clientes, onde criou um contexto de inconstância no que se refere aos seus recebíveis em caixa. O deferimento do pedido de recuperação judicial ocorreu em 04 de agosto 2015.

3. Em junho de 2020, a **SINA INDÚSTRIA** ingressou com pedido para criação imediata de subsidiária integral da Recuperanda (fls. 8.423/8.430) para viabilizar a continuidade das atividades do **GRUPO SINA/FAS**, bem como possibilitar o cumprimento do Plano de Recuperação Judicial, esclarecendo que a integralidade do resultado operacional será convertida para a manutenção das atividades e obrigações oriundas do plano. Tal pedido decorre da decisão proferida nos autos da ação autuada sob o nº 1011360-71.2015.8.26.0071, em que determina a cassação das inscrições estaduais da Recuperanda. Em 25 de junho de 2020, sob fls. 8.455/8.457, houve decisão favorável, sendo autorizada a constituição de subsidiária integral, condicionado as seguintes medidas:

- Integração da subsidiária integral a ser constituída ao processo de reestruturação do **GRUPO SINA/FAS**, submetendo-se aos efeitos da



72.768.1 CT | CM/MM/CB/JP
 Fone: +55 11 3211-3010 / Fax: +55 11 3255-3727
 R. Major Quedinho, 111 - 18º andar • Centro
 01050-030 • São Paulo/SP
 lasproconsultores.com.br



Fone: + 39-02 79 47 65 / Fax: + 39-02 78 44 97
 Via Visconti di Modrone nº 8/10
 20122 • Milão/Itália
 edoardoricci.it

Recuperação Judicial e ao poder de fiscalização do Juízo Recuperacional, da Administradora Judicial e dos credores;

- Não exista, direta ou indiretamente, a transferência de ativos para pessoa jurídica fora do processo de recuperação judicial do **GRUPO SINA/FAS** ou de modo que se atente contra os credores;
- O faturamento da subsidiária integral esteja integralmente atrelado ao processo de recuperação judicial do **GRUPO SINA/FAS**; e,
- A subsidiária integral não gere despesas adicionais de qualquer natureza.
 - Com data de abertura em 13 de agosto de 2020, a subsidiária integral da Recuperanda, constituída sob denominação de **AGROFOODS BRASIL ALIMENTOS S/A** ficou inoperante até 18 de setembro de 2020, quando foi levada a efeito a determinação da cassação da inscrição estadual da **SINA INDÚSTRIA DE ALIMENTOS**, o que acarretou a necessidade de início das operações, passando a exercer o seu principal objeto social: *a comercialização, industrialização e esmagamento de grãos, produtos para ração animal, armazenagem própria e armazenagem de terceiros, refino de gorduras e óleos vegetais, indústria extrativa, industrialização e esmagamento para terceiros e transporte.*

1.1. QUADRO SOCIETÁRIO

4. A SINA INDÚSTRIA DE ALIMENTOS LTDA.,

inscrita no CNPJ 10.156.658/0001-40, com sede na Rua Doutor Flaquer, nº 45 – Paraíso – São Paulo – SP – CEP: 04006-010, onde:



72.768.1 CT | CM/MM/CB/JP
Fone: +55 11 3211-3010 / Fax: +55 11 3255-3727
R. Major Quedinho, 111 - 18º andar • Centro
01050-030 • São Paulo/SP
lasproconsultores.com.br



Fone: + 39-02 79 47 65 / Fax: + 39-02 78 44 97
Via Visconti di Modrone nº 8/10
20122 • Milão/Itália
edoardoricci.it



- O capital social da empresa é de R\$ 100.000 (cem mil reais), divididos em 100.000 (cem mil) quotas no valor nominal unitário de R\$ 1,00 (um real) cada uma, totalmente integralizado em moeda corrente do País, ficando assim distribuídas entre os sócios quotistas:

Sócio	Quotas	%	R\$
Holerd S/A	99.900	99,90%	99.900
Marcílio Mendes Ferreira	100	0,10%	100
	100.000	100,00%	100.000

5. A **AGROFOODS BRASIL ALIMENTOS S/A**, sociedade por ações de capital fechado, com 100% do seu capital social detido pela **SINA INDÚSTRIA DE ALIMENTOS**, inscrita no CNPJ 38.081.947/0001-47, com sede na Avenida 7, nº 2300, sala 8 – Jardim Teixeira – Orlandia – SP – CEP: 14620-000. Suas atividades tiveram início em 18 de setembro de 2020

- O capital social da **AGROFOODS BRASIL ALIMENTOS** é de R\$ 5.000.000 (cinco milhões de reais), dividido em 5.000.000 (cinco milhões) de ações ordinárias, nominativas, com valor de R\$ 1 (um real) cada. Ademais, o capital de giro é composto de matérias-primas adquiridas de fornecedores, cujo pagamento ocorre a longo prazo, aproximadamente 60 (sessenta) dias, sendo que o prazo médio para recebimento da comercialização dos produtos decorre, em média, de 30 (trinta) dias.

I.2. ENDEREÇOS - FILIAIS



72.768.1 CT | CM/MM/CB/JP
 Fone: +55 11 3211-3010 / Fax: +55 11 3255-3727
 R. Major Quedinho, 111 - 18º andar • Centro
 01050-030 • São Paulo/SP
 lasproconsultores.com.br



Fone: + 39-02 79 47 65 / Fax: + 39-02 78 44 97
 Via Visconti di Modrone nº 8/10
 20122 • Milão/Itália
 edoardoricci.it



6. A SINA INDÚSTRIA DE ALIMENTOS, possui

filiais nos seguintes endereços:

Filiais
Rua Felicissimo Antônio Pereira, 11-87 - Jd. Eugenia - Bauru - SP - CEP: 17054-015
Avenida Sete, nº 2300 - Centro - Orlandia - SP - CEP: 14620-000
Via de Acesso Nadir Flavia de Medeiros, s/n - Vila São Francisco - Pirapozinho - SP - CEP: 19200-00

II. DA SITUAÇÃO ECONÔMICO-FINANCEIRA

7. Cabe observar que a Recuperanda é a responsável pelo fornecimento das informações acerca de suas atividades contempladas neste Relatório, inclusive sob as penas do artigo 171, da Lei 11.101/05.

8. A situação operacional é apresentada a partir dos documentos solicitados à Recuperanda conforme: **(A)** Balanço Patrimonial; **(B)** Demonstração do Resultado do Exercício; **(C)** Fluxo de Caixa; **(D)** Funcionários; e, **(E)** Impostos.

9. As informações que seguem foram compiladas dos balancetes mensais disponibilizados pela Recuperanda, de dezembro de 2020 a abril de 2021, já apresentado em relatório anterior, a maio de 2021.

II.1. SINA INDÚSTRIA DE ALIMENTOS LTDA



72.768.1 CT | CM/MM/CB/JP
 Fone: +55 11 3211-3010 / Fax: +55 11 3255-3727
 R. Major Quedinho, 111 - 18º andar • Centro
 01050-030 • São Paulo/SP
lasproconsultores.com.br

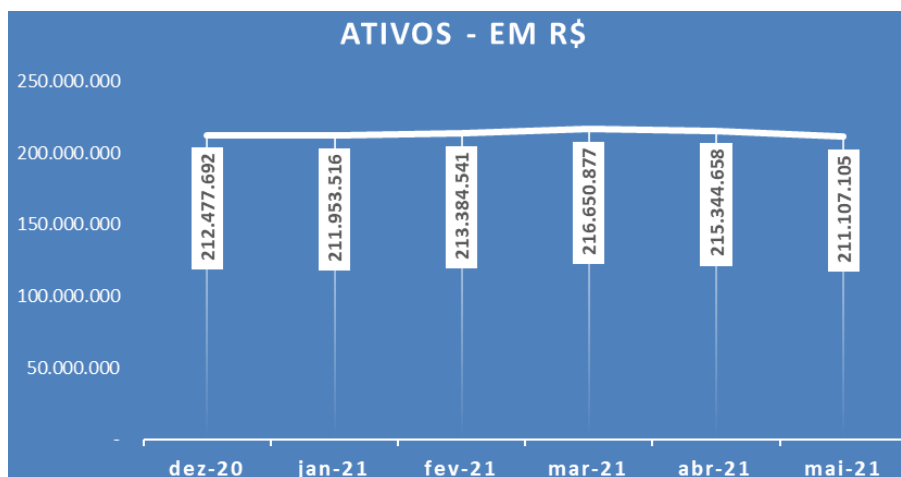


Fone: + 39-02 79 47 65 / Fax: + 39-02 78 44 97
 Via Visconti di Modrone nº 8/10
 20122 • Milão/Itália
edoardoricci.it

10. Inicialmente, ressalta-se que em virtude da determinação da cassação da inscrição estadual da **SINA INDUSTRIA DE ALIMENTOS**, a operação de vendas passou a ser realizada pela subsidiária **AGROFOODS BRASIL ALIMENTOS**, a partir de setembro de 2020.

A. Balanço Patrimonial

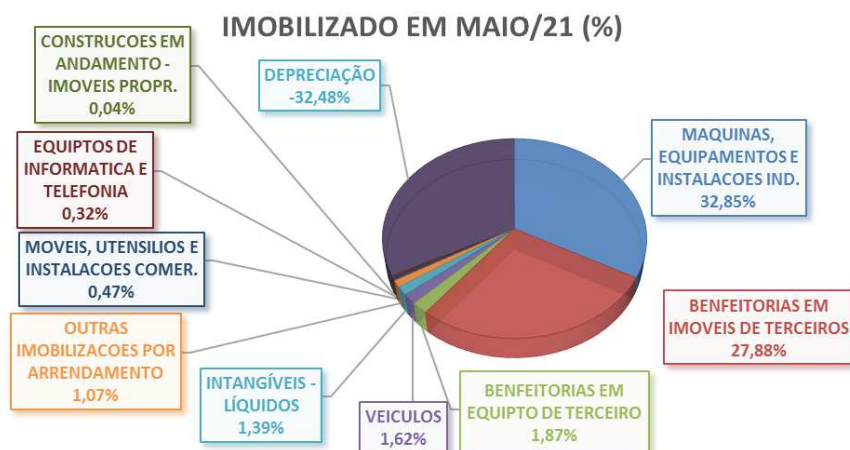
11. Os **Ativos** apresentaram constante movimentação no último semestre, registrando, em maio de 2021, redução de 2%, em relação ao mês anterior, em detrimento as rubricas de **Impostos a Recuperar** e **Investimentos**, totalizando R\$ 211.107.105 (duzentos e onze milhões, cento e sete mil, cento e cinco reais).



12. O maior **Ativo** em maio de 2021, equivalente a 47%, refere-se ao **Imobilizado**, com bens na importância de R\$ 98.225.400 (noventa e oito milhões, duzentos e vinte e cinco mil e quatrocentos reais), tendo registrado, no último semestre, aumento de R\$ 60.820 (sessenta mil,



oitocentos e vinte reais) em fevereiro de 2021, relativo a imobilizações por comodato, além do reconhecimento mensal da depreciação, que decresceu os bens em 48%, resultando no imobilizado líquido de R\$ 50.964.857 (cinquenta milhões, novecentos e sessenta e quatro mil, oitocentos e cinquenta e sete reais), em maio de 2021, assim distribuídos:



13. Os valores classificados como **Outros Créditos**, alocados no ativo circulante e ativo não circulante, conjuntamente, somaram R\$ 109.216.005 (cento e nove milhões, duzentos e dezesseis mil e cinco reais) em maio de 2021, composto principalmente por antecipações a fornecedores, onde:

- No ativo circulante, com saldo de R\$ 31.391.324 (trinta e um milhões, trezentos e noventa e um mil, trezentos e vinte e quatro reais) em maio de 2021, distribuídos nas seguintes alíneas:



72.768.1 CT | CM/MM/CB/JP

Fone: +55 11 3211-3010 / Fax: +55 11 3255-3727
R. Major Quedinho, 111 - 18º andar • Centro
01050-030 • São Paulo/SP
lasproconsultores.com.br



Fone: + 39-02 79 47 65 / Fax: + 39-02 78 44 97
Via Visconti di Modrone n° 8/10
20122 • Milão/Itália
edoardoricci.it

Em R\$

Outros Créditos - Ativo Circulante	dez-20	jan-21	fev-21	mar-21	abr-21	mai-21
Adiantamento a Fornecedores	13.951.791	14.024.539	14.093.450	14.162.086	14.236.916	14.246.062
Compra para entrega futura	13.905.593	13.905.593	13.905.593	13.905.593	13.905.593	13.905.593
Adiantamentos Partes Relacionadas	925.277	1.387.916	1.850.555	2.313.193	2.775.832	3.238.471
Adiantamento de Férias	2.456	-	11.191	2.416	1.967	-
Adiantamento a Funcionários	3.200	2.800	2.400	2.000	1.600	1.200
Total	28.788.317	29.320.847	29.863.189	30.385.288	30.921.908	31.391.324

(*) Dados extraídos dos balancetes mensais disponibilizados.

- Mantendo tendência crescente no último semestre, o **Adiantamento a Fornecedores** totalizou R\$ 14.246.062 (quatorze milhões, duzentos e quarenta e seis mil e sessenta e dois reais), em maio de 2021, equivalente a 45% da rubrica.
- Outros 44% da rubrica, referem-se a **Compra para Entrega Futura**, na monta de R\$ 13.905.593 (treze milhões, novecentos e cinco mil, quinhentos e noventa e três reais), desde setembro de 2020, onde, conforme explicação pela Recuperanda, as compras para entrega futura, estão dentro do prazo de recebimento acordado, porém devido o processo de INAPTIDÃO das I.E dos estabelecimentos da Sina Industria, os fornecedores estão impedidos de efetivarem as entregas programadas.
- Desde novembro de 2020, os **Adiantamentos Partes Relacionadas** vêm apresentando crescimento, somando obrigações devidas pela **AGROFOODS BRASIL ALIMENTOS** na importância de R\$ 3.238.471 (três milhões, duzentos e trinta e oito mil, quatrocentos e setenta e um reais) em maio de 2021.
- No ativo não circulante, com saldo de R\$ 77.824.681 (setenta e sete milhões, oitocentos e vinte e quatro mil, seiscentos e oitenta e um reais) em maio de 2021, distribuídos nas seguintes alíneas:

72.768.1 CT| CM/MM/CB/JP



Fone: +55 11 3211-3010 / Fax: +55 11 3255-3727
R. Major Quedinho, 111 - 18º andar • Centro
01050-030 • São Paulo/SP
lasproconsultores.com.br



Fone: + 39-02 79 47 65 / Fax: + 39-02 78 44 97
Via Visconti di Modrone n° 8/10
20122 • Milão/Itália
edoardoricci.it

Em R\$

Outros Créditos - Ativo Não Circulante	dez-20	jan-21	fev-21	mar-21	abr-21	mai-21
Adiantamentos a Fornecedores	48.055.991	47.326.571	48.268.837	48.494.127	48.089.613	48.270.803
Outras Contas a Receber	28.460.499	29.560.499	30.660.499	29.606.270	29.077.270	29.077.270
Créditos a Receber - PF	328.850	328.850	328.850	328.850	328.850	328.850
Depósitos Judiciais Trabalhistas	116.248	116.248	116.248	116.248	116.248	116.248
Bloqueios Judiciais	31.510	31.510	31.510	31.510	31.510	31.510
Total	76.993.097	77.363.677	79.405.943	78.577.004	77.643.491	77.824.681

(*) Dados extraídos dos balancetes mensais disponibilizados.

- Os **Adiantamentos a Fornecedores** equivalem a 62% da rubrica em maio de 2021. Apontou crescimento em relação ao mês anterior, somando R\$ 48.270.803 (quarenta e oito milhões, duzentos e setenta mil, oitocentos e três reais), dos quais 56,43% foram antecipados pela Fama Ovos, 43,31% pela Sina Óleos, 0,22% pela Polifrigor e 0,05% pela Sina Exportação.
- Outros 37% em maio de 2021 estão representados pela alínea **Outras Contas a Receber**, equivalentes a R\$ 29.077.270 (vinte e nove milhões, setenta e sete mil, duzentos e setenta reais), dos quais 81% referem-se ao reconhecimento de dívida financeira da **FAS EMPRENDIMENTOS E INCORPORAÇÃO** na importância de R\$ 23.430.914 (vinte e três milhões, quatrocentos e trinta mil, novecentos e quatorze reais) ocorrida em fevereiro de 2020, sendo a **SINA INDÚSTRIA DE ALIMENTOS** a fonte pagadora, onde não iniciaram a apropriação mensal, decorrente da liquidação da dívida, no valor aproximado de R\$ 125.000 (cento e vinte e cinco mil reais).

14. Os créditos fiscais totalizaram, em maio de 2021, **Impostos a Recuperar** de R\$ 21.224.342 (vinte e um milhões, duzentos e vinte e quatro mil, trezentos e quarenta e dois reais), dos quais 94% referem-

72.768.1 CT | CM/MM/CB/JP



Fone: +55 11 3211-3010 / Fax: +55 11 3255-3727
R. Major Quedinho, 111 - 18º andar • Centro
01050-030 • São Paulo/SP
lasproconsultores.com.br



Fone: + 39-02 79 47 65 / Fax: + 39-02 78 44 97
Via Visconti di Modrone n° 8/10
20122 • Milão/Itália
edoardoricci.it



se ao ICMS, sem movimentação no último quadrimestre de 2021 e o restante ao COFINS, PIS, IRPJ e CSLL.

- O aumento ocorrido em dezembro de 2020 refere-se a estorno na linha de vendas, baixa de clientes, impostos e outras linhas, decorrente de nota fiscal cancelada, contribuindo para o acréscimo da rubrica nesse período, tendo, nos meses subsequentes, até maio de 2021, apresentado tendência decrescente, indicando que parte dos impostos, vem sendo pagos via compensação de crédito. Ademais, nota-se, em maio de 2021, redução significativa de aproximadamente R\$ 3,5 milhões (três milhões e quinhentos mil reais), decorrente do acerto do saldo acumulado, entre a recuperar/recolher do PIS/COFINS.

15. A participação na subsidiária, onde a **SINA INDÚSTRIA DE ALIMENTOS** detém 100%, está refletido na rubrica de **Investimento**, apresentando, em maio de 2021, o **Patrimônio Líquido** da **AGROFOODS BRASIL ALIMENTOS** na importância de R\$ 9.077.037 (nove milhões, setenta e sete mil e trinta e sete reais).

16. A partir do mês de setembro de 2020, os recebíveis de **Clientes** apresentaram constante redução refletindo o encerramento das operações de vendas, com exceção de março de 2021, em detrimento a acertos¹ internos de melhor adequação de saldo em aberto.

¹ Acertos em Março de 2021: relativo ao reconhecimento do valor de R\$ 528.744 (quinhentos e vinte e oito mil, setecentos e quarenta e quatro reais), atribuído ao cliente Frigorífico Rosfran Ltda.: *“Tinham várias notas de venda faturadas para eles com datas antigas, como entramos na recuperação judicial deles, foi solicitado internamente para agrupar em uma nota somente no sistema. O sistema baixa automaticamente as notas de venda antigas e cria uma nova nota com o valor total da dívida.”* Entretanto, no mês de março de 2021, não houve o registro das





Encerrou maio de 2021 com saldo de R\$ 45.463.699 (quarenta e cinco milhões, quatrocentos e sessenta e três mil, seiscentos e noventa e nove reais). Foi disponibilizado o relatório de Contas a Receber, totalizando, em maio de 2021, R\$ 46.958.279 (quarenta e seis milhões, novecentos e cinquenta e oito mil, duzentos e setenta e nove reais), assim distribuídos:

EM R\$	
CLIENTES	maio-21
POLIFRIGOR S/A INDUS	7.831.327
OLAM AGROINDUSTRIA E	4.658.979
FERTIL SOLOCOM IMP E	3.960.594
TRIANGULO ALIMENTOS	2.567.426
ORTED OLEOS VEGETAIS	1.953.945
Q-ALIMENTARE COMERCI	1.806.639
COOP. AGROP. DO SU	1.537.010
VIDA ALIMENTOS LTDA	1.362.138
DUETOS AGROCOMMODITI	1.332.500
PODENSAC AGROINDUSTR	1.189.422
SUBTOTAL	28.199.980
DEMAIS CLIENTES	18.725.082
TOTAL - RELATÓRIO DO FINANCEIRO	46.925.062
CONTABILIDADE	45.463.699
VARIAÇÃO	1.461.363

- Varição: A Recuperanda vem efetuando conciliação e revisão dos parâmetros de integração.
- Além dos valores relativos à rubrica de **Clientes**, existem:
 - **Estimativa de Perdas de Créditos**: refere-se a prováveis perdas no recebimento de vendas, reduzindo o saldo de recebíveis, mantendo, desde setembro de 2020, R\$ 36.177.446 (trinta e seis milhões, cento e setenta e sete mil, quatrocentos e quarenta e seis reais)

baixas para criar um único título, sendo identificado e regularizado com lançamentos manuais em abril de 2021.

72.768.1 CT| CM/MM/CB/JP



Fone: +55 11 3211-3010 / Fax: +55 11 3255-3727
R. Major Quedinho, 111 - 18º andar • Centro
01050-030 • São Paulo/SP
lasproconsultores.com.br



Fone: + 39-02 79 47 65 / Fax: + 39-02 78 44 97
Via Visconti di Modrone n° 8/10
20122 • Milão/Itália
edoardoricci.it



- **Duplicatas Descontadas** apresentaram, no último semestre, constante redução, indicando que, em maio de 2021, 0,1% do saldo a receber do mesmo período, equivalente a importância de R\$ 30.210 (trinta mil, duzentos e dez reais), foram antecipados através de títulos descontados, realizados junto a diversas instituições financeiras.
- Dessa maneira a **SINA INDUSTRIA DE ALIMENTOS** encerrou o mês de maio de 2021, com estimativa de recebíveis líquidos no montante de R\$ 9.256.044 (nove milhões, duzentos e cinquenta e seis mil e quarenta e quatro reais).

17. Os **Estoques** apresentaram, no último semestre, tendência decrescente, tendo, em maio de 2021, estocado R\$ 8.124.091 (oito milhões, cento e vinte e quatro mil e noventa e um reais), dos quais 63% são relativos a estoques em Poder de Terceiros, sem movimentação desde setembro de 2020, e 32% a Materiais de Consumo, principal responsável pelo decréscimo da rubrica no período de janeiro a maio de 2021.

18. As **Despesas Antecipadas** alocam os aluguéis e outros custos e despesas, ambos pagos antecipadamente, somando, em maio de 2021, R\$ 3.007.160 (três milhões, sete mil, cento e sessenta reais).

19. A rubrica de **Caixa e Equivalentes de Caixa** se faz composto por caixa, conta corrente, aplicações financeiras e numerários em trânsito, em maio de 2021. Apresentou expressiva redução no início do exercício de 2021, mantendo tendência decrescente nos meses subsequentes,



atingindo, em maio de 2021, a importância de R\$ 237.569 (duzentos e trinta e sete mil, quinhentos e sessenta e nove reais). Observa-se que os recursos mantidos em conta corrente, distribuídos em diversas Instituições Financeiras, representaram quase a totalidade do saldo contábil no último semestre, sendo também o responsável pela variação mensal da rubrica nesse período, conforme ilustrado no quadro abaixo:

Em R\$

Mês	Disponibilidades - Banco conta movimento			Saldo Final	% em relação a rubrica
	Saldo Inicial	Entradas	Saídas		
nov/20	1.819.118	70.277.506	(70.741.735)	1.354.889	99,93%
dez/20	1.354.889	29.180.230	(28.885.419)	1.649.700	99,94%
jan/21	1.649.700	7.284.356	(8.663.078)	270.978	99,64%
fev/21	270.978	3.268.839	(3.272.991)	266.826	99,63%
mar/21	266.826	4.145.826	(4.147.394)	265.258	99,63%
abr/21	265.258	4.151.218	(4.153.324)	263.152	103,60%
mai/21	263.153	3.449.029	(3.465.455)	246.726	103,85%
		<u>121.757.003</u>	<u>(123.329.396)</u>		

(*) Dados extraídos dos balancetes mensais disponibilizados.

- A maior parte das movimentações financeiras se faz pelo banco Itaú. Foram disponibilizados o livro razão, juntamente com controle financeiro, com exceção do banco Multiplica Fidc, que não apresentou movimentação em maio de 2021.
- Nota-se que a rubrica Numerários em Trânsito registrou, em maio de 2021, a importância de -R\$ 10.137 (dez mil, cento e trinta e sete reais negativos), montante este contrário à sua natureza contábil.





Em R\$

Balanco Patrimonial em:	dez-20	jan-21	fev-21	mar-21	abr-21	mai-21
ATIVO	212.477.692	211.953.516	213.384.541	216.650.877	215.344.658	211.107.105
Circulante	76.506.740	75.820.032	75.356.019	76.211.207	75.893.760	73.240.530
Caixa e Equivalentes de Caixa	1.650.680	271.959	267.806	266.238	253.996	237.569
Clientes	46.892.392	46.564.646	45.665.403	46.159.485	45.496.916	45.463.699
(-) Estimativa de Perdas em Créditos	- 36.177.446	- 36.177.446	- 36.177.446	- 36.177.446	- 36.177.446	- 36.177.446
(-) Duplicatas Descontadas	- 1.190.045	- 876.003	- 660.700	- 628.980	- 597.260	- 30.210
Impostos a Recuperar	25.287.814	25.155.711	25.023.380	24.897.864	24.776.492	21.224.342
Estoques	8.394.464	8.285.227	8.171.758	8.162.820	8.142.605	8.124.091
Despesas Antecipadas	2.860.564	3.275.091	3.202.629	3.145.937	3.076.549	3.007.160
Outros Créditos	28.788.317	29.320.847	29.863.189	30.385.288	30.921.908	31.391.324
Não Circulante	135.970.952	136.133.484	138.028.522	140.439.671	139.450.898	137.866.574
Outros Créditos	76.993.097	77.363.677	79.405.943	78.577.004	77.643.491	77.824.681
Investimento	7.033.579	7.033.579	7.033.579	10.481.714	10.634.502	9.077.037
Imobilizado/Intangível	51.944.276	51.736.228	51.589.000	51.380.952	51.172.905	50.964.857
<i>Bens em uso</i>	<i>98.164.580</i>	<i>98.164.580</i>	<i>98.225.400</i>	<i>98.225.400</i>	<i>98.225.400</i>	<i>98.225.400</i>
<i>(-) Depr/Amort. Acumulada</i>	<i>- 46.220.304</i>	<i>- 46.428.353</i>	<i>- 46.636.400</i>	<i>- 46.844.448</i>	<i>- 47.052.496</i>	<i>- 47.260.543</i>

20. O **Endividamento total** se faz composto por obrigações registradas no passivo circulante e passivo não circulante, detendo, em maio de 2021, R\$ 267.827.137 (duzentos e sessenta e sete milhões, oitocentos e vinte e sete mil, cento e trinta e sete reais), onde R\$ 69.228.159 (sessenta e nove milhões, duzentos e vinte e oito mil, cento e cinquenta e nove reais), estão sujeitos a recuperação judicial e R\$ 198.598.978 (cento e noventa e oito milhões, quinhentos e noventa e oito mil, novecentos e setenta e oito reais), não se sujeitam a recuperação judicial, estando abaixo ilustrado a sua evolução, no último semestre:



72.768.1 CT| CM/MM/CB/JP

Fone: +55 11 3211-3010 / Fax: +55 11 3255-3727

R. Major Quedinho, 111 - 18º andar • Centro

01050-030 • São Paulo/SP

lasproconsultores.com.br



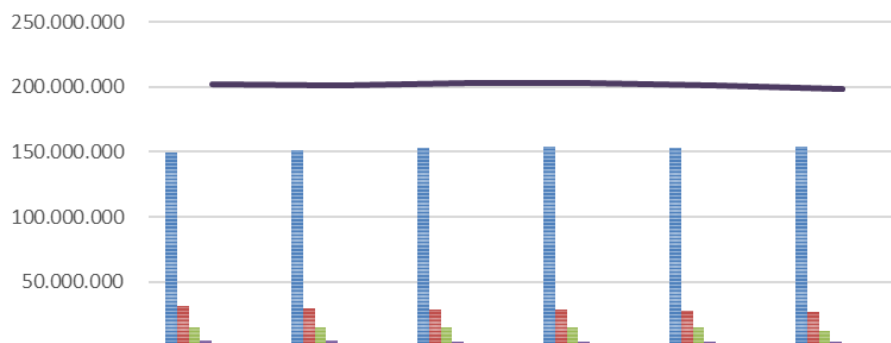
Fone: + 39-02 79 47 65 / Fax: + 39-02 78 44 97

Via Visconti di Modrone n° 8/10

20122 • Milão/Itália

edoardoricci.it

EVOLUÇÃO DAS DÍVIDAS EXTRA-CONCURSAIS - EM R\$



	dez/20	jan/21	fev/21	mar/21	abr/21	mai/21
ADTOS DE CLIENTES	149.536.37	151.293.40	153.010.20	153.545.12	153.237.34	154.285.63
OBRIGAÇÕES FINANCEIRAS	31.436.176	29.115.602	28.880.358	28.448.038	27.395.656	27.178.889
OBRIGACOES FISCAIS	14.940.641	15.163.628	15.114.565	15.088.269	15.207.062	11.733.866
FORNECEDORES	4.546.774	4.538.427	4.397.344	4.368.843	4.404.621	4.213.372
RECEITAS DIFERIDAS	990.209	990.208	990.209	990.209	990.209	990.209
OBRIGACOES TRABALHISTAS	156.565	132.663	132.410	142.517	125.554	125.457
PROVISOES	96.423	110.602	102.257	68.374	68.212	61.552
PARTES RELACIONADAS	10.000	10.000	10.000	10.000	10.000	10.000
EXTRA-CONCURSAL	201.713.16	201.354.53	202.637.34	202.661.37	201.438.65	198.598.97

- Do montante não sujeito, extraconcursal, constata-se que 78% referem-se as antecipações financeiras advindas dos seus clientes, em maio de 2021. Entre os meses de fevereiro a abril de 2021, a rubrica de **Adiantamentos de Clientes** manteve estabilidade próxima a R\$ 153 milhões (cento e cinquenta e três milhões de reais), tendo, em maio de 2021, acréscimo de aproximadamente R\$ 1 milhão (um milhão de reais), perfazendo saldo de R\$ 154.285.632 (cento e cinquenta e quatro milhões, duzentos e oitenta e cinco mil, seiscentos e trinta e dois reais), alocados na rubrica de **Outras Obrigações** no passivo circulante e passivo não circulante.



72.768.1 CT | CM/MM/CB/JP

Fone: +55 11 3211-3010 / Fax: +55 11 3255-3727
R. Major Quedinho, 111 - 18º andar • Centro
01050-030 • São Paulo/SP
lasproconsultores.com.br



Fone: + 39-02 79 47 65 / Fax: + 39-02 78 44 97
Via Visconti di Modrone n° 8/10
20122 • Milão/Itália
edoardoricci.it



21. Apresentando tendência decrescente no último semestre, os **Empréstimos**, alocados no passivo circulante e passivo não circulante, somaram, em maio de 2021, R\$ 27.178.889 (vinte e sete milhões, cento e setenta e oito mil, oitocentos e oitenta e nove reais), onde R\$ 24.001.890 (vinte e quatro milhões, um mil, oitocentos e noventa reais), referem-se a empréstimos pós fixados, R\$ 3.176.990 (três milhões, cento e setenta e seis mil, novecentos e noventa reais) são relativos aos mútuos com partes não relacionadas e o restante devidos ao bancos ABC e Daycoval.

- A redução das obrigações financeiras de aproximadamente R\$ 216 mil (duzentos e dezesseis mil reais) em maio de 2021, deu-se em maior parte nos empréstimos pós fixados, quando registrou decréscimo de R\$ 214.963 (duzentos e quatorze mil, novecentos e sessenta e três reais).

22. As **Obrigações Fiscais, Obrigações Trabalhistas e Parcelamentos** perfizeram, em maio de 2021, saldo devedor de R\$ 11.920.875 (onze milhões, novecentos e vinte mil, oitocentos e setenta e cinco reais), estando abaixo ilustrado a evolução do último semestre:

72.768.1 CT| CM/MM/CB/JP

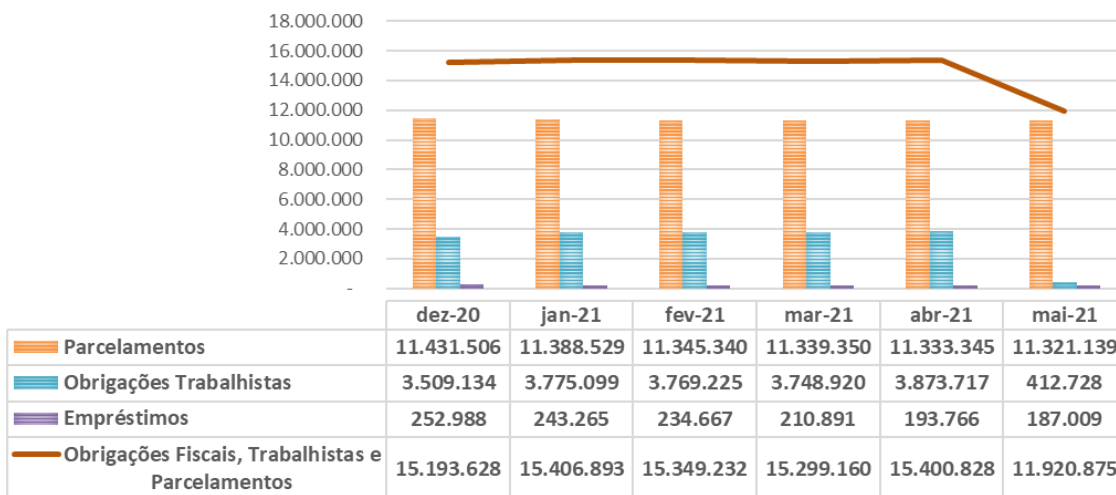


Fone: +55 11 3211-3010 / Fax: +55 11 3255-3727
R. Major Quedinho, 111 - 18º andar • Centro
01050-030 • São Paulo/SP
lasproconsultores.com.br



Fone: + 39-02 79 47 65 / Fax: + 39-02 78 44 97
Via Visconti di Modrone n° 8/10
20122 • Milão/Itália
edoardoricci.it

**OBRIGAÇÕES FISCAIS, TRABALHISTAS E PARCELAMENTOS
- EM R\$**



- Nota-se que as **Obrigações Fiscais, Trabalhistas e Parcelamentos** mantiveram linearidade durante o período analisado, até abril de 2021, tendo, em maio, redução significativa de aproximadamente R\$ 3,4 milhões (três milhões e quatrocentos mil reais), relativos a PIS/COFINS sobre faturamento a recolher, decorrente do acerto do saldo acumulado, entre a recuperar/recolher.
 - As **Obrigações Fiscais** somaram, em maio de 2021, R\$ 412.728 (quatrocentos e doze mil, setecentos e vinte e oito reais), apresentando movimentações em todas as alíneas que compõem a rubrica nesse período, decorrente do reconhecimento dos impostos devidos e liquidações correntes, tendo, em maio de 2021, redução significativa, conforme acerto do saldo acumulado do PIS/COFINS, conforme supracitado. Abaixo segue quadro, contendo as movimentações da rubrica em maio de 2021:



Em R\$

Obrigações Fiscais	abr/21	(-) Débito	(+) Crédito	mai/21
COFINS S/FATURAMENTO A RECOLHER	2.826.145	2.909.745	83.600	-
PIS S/FATURAMENTO A RECOLHER	606.503	624.653	18.150	-
IPTU A RECOLHER	233.103	29.138	-	203.965
PROVISÃO PARA IMPOSTO DE RENDA	88.900	-	2.209	91.109
PIS/COFINS/CSLL A RECOLHER - 5952	35.988	6.713	4.397	33.672
PROVISÃO PARA CONTRIBUIÇÃO SOCIAL	34.884	-	1.515	36.399
IRRF S/SALARIOS A RECOLHER - 0561	33.182	1.701	2.215	33.695
ISS RETIDO NA FONTE A RECOLHER	8.634	540	524	8.618
IRRF S/COMISSOES - 8045	6.023	2.528	1.275	4.769
IRRF S/SERV.PJ A RECOLHER - 1708	356	-	144	500
Total	3.873.717	3.575.017	114.028	412.728

(*) Dados extraídos dos balancetes disponibilizados.

- o As **Obrigações Trabalhistas** somaram, em maio de 2021, R\$ 193.766 (cento e noventa e três mil, setecentos e sessenta e seis reais), apresentando, nesse período, movimentações decorrentes da incidência sobre a folha de pagamento, provisões trabalhistas e liquidações correntes, indicando que o saldo devedor contém valores remanescentes, conforme quadro ilustrativo abaixo:

Em R\$

Obrigações Trabalhistas	abr/21	(-) Débito	(+) Crédito	mai/21
FGTS A RECOLHER	92.492	4.727	4.743	92.507
PROVISAO DE FÉRIAS	55.666	13.945	4.157	45.878
INSS A RECOLHER	13.394	20.624	20.991	13.762
PROVISAO DE 13º SALARIO	12.546	-	3.128	15.674
SALARIOS A PAGAR	11.679	57.517	57.060	11.222
PRO-LABORE A PAGAR	6.845	16.898	16.894	6.841
PENSAO ALIMENTICIA A PAGAR	676	-	-	676
CONTRIBUICAO SINDICAL A RECOLHER	467	384	366	449
Total	193.766	114.096	107.338	187.009

(*) Dados extraídos dos balancetes disponibilizados.

- o No mês de dezembro de 2020, houve reclassificação do passivo circulante para o passivo não circulante, no montante de R\$ 9.545.057 (nove milhões, quinhentos e quarenta e cinco mil e





cinquenta e sete reais), relativo ao parcelamento do INSS, que apresentou redução de R\$ 7.229 (sete mil, duzentos e vinte e nove reais), perfazendo 84% da rubrica de **Parcelamentos**. Ademais, observa-se, em maio de 2021, leve redução nos **Parcelamentos**, atribuídos as alíneas relativas a COFINS, juros a incorrer e INSS a recolher, encerrando esse período com saldo de R\$ 11.321.139 (onze milhões, trezentos e vinte e um mil, cento e trinta e nove reais).

23. As obrigações com os **Fornecedores** mantiveram linha decrescente de dezembro de 2020 a março de 2021, registrando leve crescimento em abril de 2021, seguido por redução de 4% em maio de 2021, totalizando R\$ 4.213.372 (quatro milhões, duzentos e treze mil, trezentos e setenta e dois reais), para o qual foi disponibilizado o relatório de Fornecedores apontando variação a maior de R\$ 8.014.517 (oito milhões, quatorze mil, quinhentos e dezessete reais), decorrente, em maior parte, das transações com a subsidiária **AGROFOODS BRASIL ALIMENTOS**, como segue:

EM R\$			
FORNECEDOR	CONTABILIDADE	FINANCEIRO	VARIAÇÃO
AGROFOODS BRASIL ALIMENTOS S/A	861.934	7.848.610	6.986.675
AGRO BELA COMERCIO E INDUSTRIA DE CEREAI	434.873	434.873	-
K E J ATACADISTA DE CEREAIS LTDA	74.789	356.958	282.169
CEREALISTA TEIXEIRA COMERCIO DEGRAOS LTD	237.194	237.194	-
GFC GLOBAL FOODS COMMODITIES LTDA	217.522	217.522	-
ELEKTRO ELETRICIDADE E SERVIÇOS S/A	198.606	198.606	-
FAMA INDUSTRIA E COMERCIO DEALIMENTOS LT	180.000	180.000	-
OLAM AGROMERCANTIL EIRELI	29.434	170.847	141.412
RONDON AGRO INDUSTRIAL EIRELI ME	111.880	155.354	43.474
ENGEVAP ENGENHARIA E EQUIPAMENTOSLTDA	150.000	150.000	-
SUBTOTAL	2.496.233	9.949.963	7.453.730
DEMAIS FORNECEDOR	1.717.139	2.277.925	560.786
TOTAL	4.213.372	12.227.889	8.014.517

72.768.1 CT| CM/MM/CB/JP



Fone: +55 11 3211-3010 / Fax: +55 11 3255-3727
R. Major Quedinho, 111 - 18º andar • Centro
01050-030 • São Paulo/SP
lasproconsultores.com.br



Fone: + 39-02 79 47 65 / Fax: + 39-02 78 44 97
Via Visconti di Modrone n° 8/10
20122 • Milão/Itália
edoardoricci.it



- No relatório de clientes da **AGROFOODS BRASIL ALIMENTOS** constou, em maio de 2021, saldo devedor pela **SINA INDÚSTRIA DE ALIMENTOS** de R\$ 861.934 (oitocentos e sessenta e um mil, novecentos e trinta e quatro reais).

24. A **Receita Diferida** corresponde à operação comercial de venda para entrega futura de produtos comercializados pela **SINA INDÚSTRIA DE ALIMENTOS**, cuja receita é reconhecida somente quando da entrega física das mercadorias. Permanece, desde agosto de 2020, sem movimentação, apresentando, em maio de 2021, o montante de R\$ 990.209 (novecentos e noventa mil, duzentos e nove reais).

25. Com **Patrimônio Líquido** a descoberto em R\$ 56.720.033 (cinquenta e seis milhões, setecentos e vinte mil e trinta e três reais), onde as oscilações do último semestre refletem o **Resultado mensal auferido**, a **SINA INDÚSTRIA DE ALIMENTOS** detém **Prejuízo Acumulado**, em exercícios anteriores, até maio de 2021, na importância de R\$ 64.192.498 (sessenta e quatro milhões, cento e noventa e dois mil, quatrocentos e noventa e oito reais).

- 74% do **Prejuízo Acumulado** foi registrado em dezembro de 2020, reflexo do estorno contábil na linha de vendas, relativo ao cancelamento da nota fiscal emitida em setembro de 2020, de forma errônea.



72.768.1 CT | CM/MM/CB/JP
 Fone: +55 11 3211-3010 / Fax: +55 11 3255-3727
 R. Major Quedinho, 111 - 18º andar • Centro
 01050-030 • São Paulo/SP
 lasproconsultores.com.br



Fone: + 39-02 79 47 65 / Fax: + 39-02 78 44 97
 Via Visconti di Modrone n° 8/10
 20122 • Milão/Itália
 edoardoricci.it

Em R\$						
Balanco Patrimonial em:	dez-20	jan-21	fev-21	mar-21	abr-21	mai-21
PASSIVO	212.477.692	211.953.516	213.384.541	216.650.877	215.344.658	211.107.105
Circulante	70.979.300	67.624.293	67.447.759	67.867.109	66.731.441	63.605.533
Fornecedores	4.546.774	4.538.427	4.397.344	4.368.843	4.404.621	4.213.372
Obrigações Fiscais	3.509.134	3.775.099	3.769.225	3.748.920	3.873.717	412.728
Obrigações Trabalhistas	252.988	243.265	234.667	210.891	193.766	187.009
Empréstimos	6.010.732	3.992.304	3.972.022	3.929.031	3.178.794	3.176.990
Receita Diferida	990.209	990.209	990.209	990.209	990.209	990.209
Outras Obrigações	55.669.464	54.084.990	54.084.293	54.619.217	54.090.333	54.625.226
Não Circulante	200.298.277	203.254.945	204.714.294	204.052.456	203.960.840	204.221.604
Parcelamentos	11.431.506	11.388.529	11.345.340	11.339.350	11.333.345	11.321.139
Credores - RJ	69.564.417	69.524.707	69.524.707	69.258.187	69.253.621	69.228.159
Empréstimos	25.425.444	25.123.299	24.908.336	24.519.008	24.216.862	24.001.900
Outras Obrigações	93.876.910	97.218.410	98.935.910	98.935.910	99.157.010	99.670.406
Patrimônio Líquido	(58.799.886)	(58.925.722)	(58.777.512)	(55.268.688)	(55.347.623)	(56.720.033)
Capital Social	100.000	100.000	100.000	100.000	100.000	100.000
Reservas	7.372.465	7.169.153	7.372.465	7.372.465	7.372.465	7.372.465
Lucro/Prejuízo Acumulado	(19.076.221)	(66.272.351)	(66.272.351)	(66.272.351)	(66.272.351)	(66.272.351)
Lucro/Prejuízo do Período	(47.196.130)	77.476	22.373	3.531.197	3.452.263	2.079.853

26. Com base nas informações patrimoniais apresentadas nos quadros acima, pôde-se proceder com a análise dos índices de liquidez, tendo, como cenário ideal, o indicador igual ou superior a 1 (um), onde:

- O índice de **Liquidez Corrente** mede a capacidade de quitação das dívidas vencidas e com vencimento em curto prazo, registrado no passivo circulante, com recursos disponíveis e realizáveis em curto prazo - ativo circulante. Observa-se tendência crescente, no semestre analisado, atribuído, principalmente, a redução do saldo devedor dos mútuos com partes não relacionadas e dos empréstimos, permanecendo em situação satisfatória, refletido pela liquidez de R\$ 1,15 (um real e quinze centavos) para cada real devido em maio de 2021.
- O índice de **Liquidez Seca** é similar a liquidez corrente. No entanto, não se utiliza dos saldos de estoques para fazer frente às dívidas,

72.768.1 CT| CM/MM/CB/JP



Fone: +55 11 3211-3010 / Fax: +55 11 3255-3727
R. Major Quedinho, 111 - 18º andar • Centro
01050-030 • São Paulo/SP
lasproconsultores.com.br

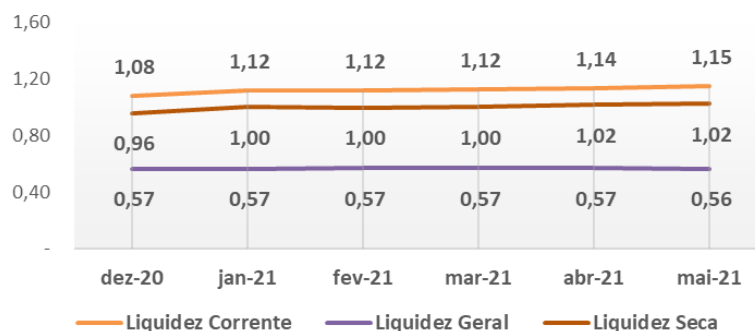


Fone: + 39-02 79 47 65 / Fax: + 39-02 78 44 97
Via Visconti di Modrone n° 8/10
20122 • Milão/Itália
edoardoricci.it

encerrando o mês de maio de 2021 com capacidade de liquidação de R\$ 1,02 (um real e dois centavos) para cada real devido.

- O índice de **Liquidez Geral** mede a capacidade de quitação de todas as dívidas da Recuperanda, utilizando-se de todos seus disponíveis e realizáveis. Nota-se leve redução, em maio de 2021, permanecendo com índice abaixo do satisfatório, apresentando capacidade de quitação de R\$ 0,56 (cinquenta e seis centavos de real) para cada R\$ 1,00 (um real) devido.

Índices de Liquidez



27. O Índice de Endividamento Geral

demonstra o percentual que as dívidas constituídas representam de seus ativos totais, sendo considerado as disponibilidades, recebíveis e bens, onde o cenário ideal se faz em até 100%, ou seja, o total de dívidas é inferior ou igual montante aos ativos. Apresentou constantes variações, no semestre analisado, registrando aumento de 1% em maio de 2021, em relação ao mês anterior, permanecendo com esse indicador em situação insatisfatória, vez que suas obrigações estão 27% superiores a totalidade de seus ativos, demonstrando a necessidade de auxílio de terceiros para a quitação.

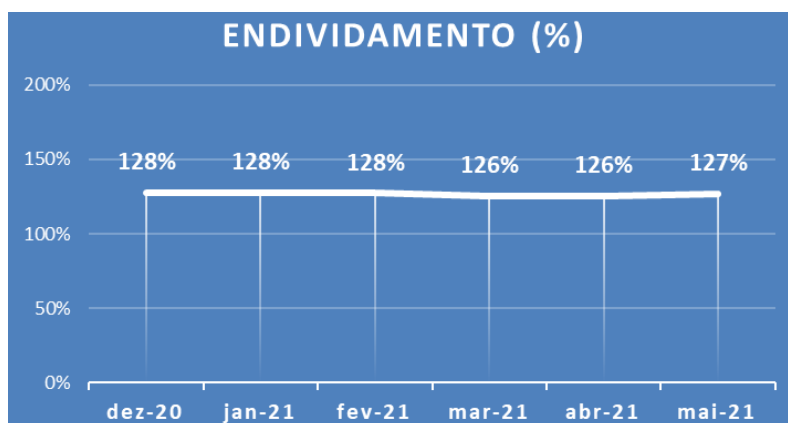
72.768.1 CT | CM/MM/CB/JP



Fone: +55 11 3211-3010 / Fax: +55 11 3255-3727
R. Major Quedinho, 111 - 18º andar • Centro
01050-030 • São Paulo/SP
lasproconsultores.com.br



Fone: + 39-02 79 47 65 / Fax: + 39-02 78 44 97
Via Visconti di Modrone n° 8/10
20122 • Milão/Itália
edoardoricci.it



B. Demonstração do Resultado do Exercício

28. Houve o registro de **Receitas** até o mês de setembro de 2020. Ressalta-se que em dezembro de 2020, foi efetuado estorno de R\$ 39.359.044 (trinta e nove milhões, trezentos e cinquenta e nove mil e quarenta e quatro reais), decorrente de acerto contábil devido ao cancelamento da nota fiscal emitida no mês de setembro, de forma errônea.

29. Os **Custos** totalizaram, de janeiro a maio de 2021, R\$ 254.345 (duzentos e cinquenta e quatro mil, trezentos e quarenta e cinco reais), dos quais, 51% referem-se à manutenção de máquinas, equipamentos industriais e predial. Além disso, foram reconhecidos outros R\$ 1.023.816 (um milhão, vinte e três mil, oitocentos e dezesseis reais), relativos as depreciações e amortizações, sendo o maior montante registrado em fevereiro de 2021, onde, conforme informações da Recuperanda, referem-se as depreciações incorridas no primeiro bimestre.





30. As **Despesas Comerciais** registraram, entre janeiro a maio de 2021, R\$ 3.581 (três mil, quinhentos e oitenta e um reais), relativos a frete e comissões sobre vendas.

31. As **Despesas Administrativas** totalizaram, de janeiro a maio de 2021, gastos no montante de R\$ 3.311.612 (três milhões, trezentos e onze mil, seiscentos e doze reais), dos quais, 39% referem-se a despesas com o departamento jurídico.

32. As **Outras Receitas/Despesas Operacionais** somaram, de janeiro a maio de 2021, ganhos na importância de R\$ 4.993.969 (quatro milhões, novecentos e noventa e três mil, novecentos e sessenta e nove reais), em virtude principalmente da aferição de receitas com aluguel de equipamentos.

33. O **Resultado Financeiro** atingiu, de forma acumulada, despesas de R\$ 229.891 (duzentos e vinte e nove mil, oitocentos e noventa e um reais) até maio de 2021, sendo a maior fatia dos gastos, relativas a juros.

34. Foram reconhecidos, do período de março a maio de 2021, o Resultado positivo, advindo da **AGROFOODS BRASIL ALIMENTOS**, na importância de R\$ 2.043.458 (dois milhões, quarenta e três mil, quatrocentos e cinquenta e oito reais) e gastos relativos a participações de empregados no valor de R\$ 3.563 (três mil, quinhentos e sessenta e três reais), totalizando **Receitas não Operacionais** de R\$ 2.039.895 (dois milhões, trinta e nove mil, oitocentos e noventa e cinco reais).





- Nota-se, em maio de 2021, Resultado negativo de R\$ 1.557.466 (um milhão, quinhentos e cinquenta e sete mil, quatrocentos e sessenta e seis reais), decorrente do prejuízo no mês da **AGROFOODS BRASIL ALIMENTOS**.

35. O **Resultado** do período de janeiro a maio 2021, a Recuperanda registrou **Lucro Contábil** de R\$ 2.079.853 (dois milhões, setenta e nove mil, oitocentos e cinquenta e três reais), em detrimento da receita com aluguel de equipamentos que se fez superior a totalidade de dispêndios do mesmo período, somados aos ganhos não operacionais, decorrente do resultado positivo auferido pela **AGROFOODS BRASIL ALIMENTOS**.

Em R\$ - Mensal

Demonstração do Resultado em:	dez-20	jan-21	fev-21	mar-21	abr-21	mai-21	2021
Receita	(39.359.044)	-	-	-	-	-	-
(-) Deduções	10.725.339	(3.257)	-	-	-	-	(3.257)
Receita Líquida	(28.633.704)	(3.257)	-	-	-	-	(3.257)
(-) Custo	(6.552.010)	(151.425)	(52.451)	(12.999)	(18.965)	(18.505)	(254.345)
(-) Depreciação	(83.023)	(1.449)	(408.077)	(204.763)	(204.763)	(204.763)	(1.023.816)
Lucro Bruto	(35.268.737)	(156.131)	(460.529)	(217.762)	(223.728)	(223.269)	(1.281.418)
Despesas Operacionais	(5.114.809)	279.748	478.513	330.296	137.155	453.063	1.678.776
(-) Despesas Comerciais	(21.364)	(3.515)	(41)	-	(25)	(0)	(3.581)
(-) Despesas Administrativas	(2.012.086)	(714.988)	(522.187)	(668.111)	(861.139)	(545.187)	(3.311.612)
(-) Depreciação	(12.822)	-	-	-	-	-	-
Outras Receitas/Despesas Operacionais	(3.068.537)	998.250	1.000.742	998.407	998.320	998.250	4.993.969
Resultado Operacional	(40.383.546)	123.616	17.985	112.534	(86.572)	229.794	397.357
Resultado Financeiro	(274.119)	(46.140)	(73.088)	(48.283)	(21.367)	(41.013)	(229.891)
(-) Despesas Financeiras	(274.119)	(46.140)	(73.088)	(48.283)	(21.367)	(41.013)	(229.891)
Receitas/Despesas Não Operacionais	-	-	-	3.444.572	152.789	(1.557.466)	2.039.895
Resultado antes do IRPJ e CSLL	(40.657.665)	77.476	(55.103)	3.508.824	44.849	(1.368.685)	2.207.362
(-) Provisão para IR e CSLL	-	-	-	-	(123.784)	(3.724)	(127.508)
Resultado Líquido do Exercício	- 40.657.665	77.476	- 55.103	3.508.824	- 78.935	- 1.372.409	2.079.853

C. Fluxo de Caixa

72.768.1 CT | CM/MM/CB/JP



Fone: +55 11 3211-3010 / Fax: +55 11 3255-3727
R. Major Quedinho, 111 - 18º andar • Centro
01050-030 • São Paulo/SP
lasproconsultores.com.br



Fone: + 39-02 79 47 65 / Fax: + 39-02 78 44 97
Via Visconti di Modrone n° 8/10
20122 • Milão/Itália
edoardoricci.it



36. A demonstração do fluxo de caixa apresenta a conciliação entre o lucro ou prejuízo líquido apurado, ajustes de itens sem efeito de caixa ou operacionais e variações nos fluxos de caixa decorrentes da operação da empresa, tendo em maio de 2021:

SINA INDÚSTRIA DE ALIMENTOS LTDA
C.N.P.J 10.156.658/00001-40

Demonstrativo do Fluxo de caixa e Equivalentes a caixa	mai/21
Fluxo de Caixa das Atividades Operacionais	
Lucro(Prejuízo) Líquido do Exercício	(1.372.409)
(-/+ Depreciação e Amortizações	208.047
(-/+ Ajuste de Equivalência Patrimonial	1.557.465
(-/+ Ajuste de Reavaliação Patrimonial	-
(-/+ Aumento/Diminuição em Clientes	(533.832)
(-/+ Aumento/Diminuição em Estoques	18.514
(-/+ Aumento em Despesas Antecipadas	69.389
(-/+ Aumento/Diminuição em Outros Créditos	(641.461)
(-/+ Aumento em Impostos a Recuperar	3.552.150
(-/+ Aumento/Diminuição em Créditos Diversos	-
(-/+ Aumento/Diminuição em Adiantamentos a Terceiros	(9.146)
(-/+ Aumento de Fornecedores	(216.711)
(-/+ Aumento em Tributos a Pagar	(3.460.989)
(-/+ Aumento em Obrigações Trabalhistas	(98)
(-/+ Aumento em Outras Obrigações	-
(-/+ Aumento em Adiantamentos de Clientes	1.048.289
(-/+ Aumento em Outras Provisões	(6.661)
(-/+ Aumento em Vendas p/Entrega Futura	-
Caixa Líquido Gerado pelas Atividades Operacionais	212.546

- Após os ajustes de efeitos não caixa ocorridos na apuração do resultado, o caixa líquido proveniente das atividades operacionais gerou R\$ 212.546 (duzentos e doze mil, quinhentos e quarenta e seis reais), apuradas a partir da variação dos grupos operacionais do ativo e do passivo.



72.768.1 CT | CM/MM/CB/JP
Fone: +55 11 3211-3010 / Fax: +55 11 3255-3727
R. Major Quedinho, 111 - 18º andar • Centro
01050-030 • São Paulo/SP
lasproconsultores.com.br



Fone: + 39-02 79 47 65 / Fax: + 39-02 78 44 97
Via Visconti di Modrone n° 8/10
20122 • Milão/Itália
edoardoricci.it



Fluxo de Caixas das Atividades de Financiamento	
(-/+ Aumento em empréstimos e Financiamento	(228.973)
Caixa Líquido Gerado Pelas Atividades de Financiamento	(228.973)

- O fluxo de caixa das atividades de financiamento resultou em saídas de R\$ 228.973 (duzentos e vinte e oito mil, novecentos e setenta e três reais), em detrimento aos empréstimos e financiamentos.

Aumento Líquido Gerado pelas Atividades	(16.427)
Saldo Inicial de Disponível	253.996
saldo Final de Disponível	237.569
Varição no Disponível	(16.427)

- A **SINA INDUSTRIA DE ALIMENTOS** findou o mês de maio 2021 com redução líquida de caixa e equivalentes de caixa de R\$ 16.427 (dezesesseis mil, quatrocentos e vinte e sete reais), totalizando saldo final de R\$ 237.569 (duzentos e trinta e sete mil, quinhentos e sessenta e nove reais).

D. Funcionários

37. Foram disponibilizados, referente a maio de

2021:

- Bauru:
 - Protocolo de conectividade social, armazenado na Caixa Econômica Federal em 27 de maio de 2021;
 - Relatório de provisão de férias e 13º salários;



72.768.1 CT| CM/MM/CB/JP
 Fone: +55 11 3211-3010 / Fax: +55 11 3255-3727
 R. Major Quedinho, 111 - 18º andar • Centro
 01050-030 • São Paulo/SP
 lasproconsultores.com.br



Fone: + 39-02 79 47 65 / Fax: + 39-02 78 44 97
 Via Visconti di Modrone n° 8/10
 20122 • Milão/Itália
 edoardoricci.it



- Guia de recolhimento do FGTS, no valor de R\$ 1.215 (um mil, duzentos e quinze reais), juntamente com o comprovante de pagamento, efetuado em 07 de junho de 2021;
- Folha de pagamento dos funcionários e de pró-labore.
- Orlândia:
 - Protocolo de conectividade social, armazenado na Caixa Econômica Federal em 26 de maio de 2021;
 - Relatório de provisão de férias e 13º salários;
 - Guia de recolhimento do FGTS, no valor de R\$ 905 (novecentos e cinco reais), juntamente com o comprovante de pagamento, efetuado em 07 de junho de 2021,
 - Folha de pagamento dos funcionários.
- Pirapozinho:
 - Protocolo de conectividade social, armazenado na Caixa Econômica Federal em 26 de maio de 2021;
 - Relatório de provisão de férias e 13º salários;
 - Guia de recolhimento do FGTS, no valor de R\$ 259 (duzentos e cinquenta e nove reais), juntamente com o comprovante de pagamento, efetuado em 07 de junho de 2021, e
 - Folha de pagamento dos funcionários.
- Matriz:
 - Folha de pagamento de pró-labore.

38. A partir de março de 2021, houve redução no quadro de colaboradores da **SINA INDUSTRIA DE ALIMENTOS** passando de 13 (treze) funcionários em fevereiro de 2021, para 10 (dez) em abril de 2021.



72.768.1 CT | CM/MM/CB/JP
 Fone: +55 11 3211-3010 / Fax: +55 11 3255-3727
 R. Major Quedinho, 111 - 18º andar • Centro
 01050-030 • São Paulo/SP
 lasproconsultores.com.br



Fone: + 39-02 79 47 65 / Fax: + 39-02 78 44 97
 Via Visconti di Modrone n° 8/10
 20122 • Milão/Itália
 edoardoricci.it



- No mês de maio de 2021, não houve movimentação no quadro de colaboradores.

UNIDADE PIRAPOZINHO	ADMISSÃO	DEMISSÃO	TRANSFERÊNCIA	SALDO
dez/20	-	-	-	2
jan/21	-	-	-	2
fev/21	-	-	-	2
mar/21	-	-	1	1
abr/21	-	-	-	1
mai/21	-	-	-	1
UNIDADE ORLÂNDIA	ADMISSÃO	DEMISSÃO	TRANSFERÊNCIA	SALDO
dez/20	-	-	1	2
jan/21	-	-	-	2
fev/21	-	-	-	2
mar/21	-	-	-	2
abr/21	-	-	-	2
mai/21	-	-	-	2
UNIDADE BAURU	ADMISSÃO	DEMISSÃO	TRANSFERÊNCIA	SALDO
dez/20	-	-	-	9
jan/21	-	-	-	9
fev/21	-	-	-	9
mar/21	-	1	-	8
abr/21	-	1	-	7
mai/21	-	-	-	7
UNIDADE MATRIZ	ADMISSÃO	DEMISSÃO	TRANSFERÊNCIA	SALDO
dez/20	-	-	-	-
jan/21	-	-	-	-
fev/21	-	-	-	-
mar/21	-	-	-	-
abr/21	-	-	-	-
mai/21	-	-	-	-
TOTAL				10

E. Impostos

39. Foram disponibilizados os seguintes documentos, relativo ao mês de maio de 2021: Comprovante de pagamento efetuado em 17 de maio de 2021, do ISS, no valor de R\$ 540 (quinhentos e quarenta reais).



72.768.1 CT| CM/MM/CB/JP
 Fone: +55 11 3211-3010 / Fax: +55 11 3255-3727
 R. Major Quedinho, 111 - 18º andar • Centro
 01050-030 • São Paulo/SP
 lasproconsultores.com.br



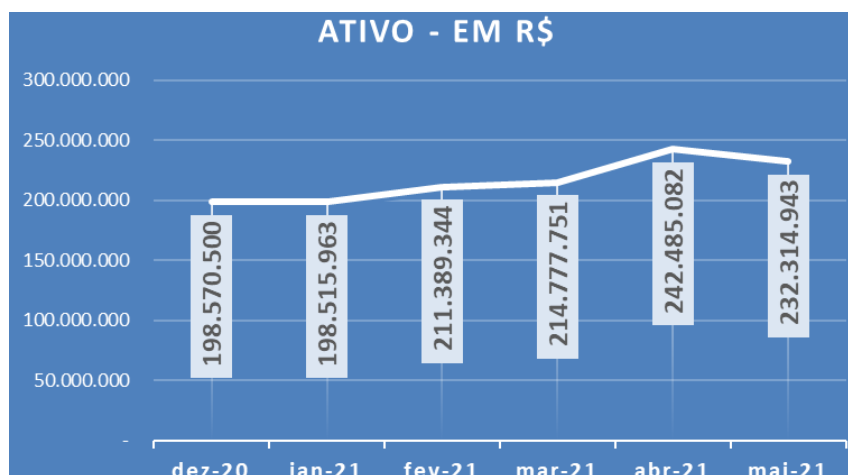
Fone: + 39-02 79 47 65 / Fax: + 39-02 78 44 97
 Via Visconti di Modrone n° 8/10
 20122 • Milão/Itália
 edoardoricci.it



II.2. AGROFOODS BRASIL ALIMENTOS S/A

A. Balanço Patrimonial

40. Apresentando constante e gradativo crescimento no exercício de 2021, até abril, os **Ativos** registraram, em maio de 2021, redução de 4%, decorrente principalmente do decréscimo da rubrica de **Clientes**, totalizando R\$ 232.314.943 (duzentos e trinta e dois milhões, trezentos e quatorze mil, novecentos e quarenta e três reais).



- Correspondendo a 50% dos **Ativos** em maio de 2021, os **Adiantamentos a Fornecedores** alocado no ativo circulante e ativo não circulante, somaram R\$ 115.721.212 (cento e quinze milhões, setecentos e vinte e um mil, duzentos e doze reais), dos quais 86% referem-se a antecipações financeiras a **SINA INDÚSTRIA DE ALIMENTOS**, equivalente ao montante de R\$ 99.660.406 (noventa e nove milhões, seiscentos e sessenta mil, quatrocentos e seis reais) e

72.768.1 CT| CM/MM/CB/JP



Fone: +55 11 3211-3010 / Fax: +55 11 3255-3727
R. Major Quedinho, 111 - 18º andar • Centro
01050-030 • São Paulo/SP
lasproconsultores.com.br



Fone: + 39-02 79 47 65 / Fax: + 39-02 78 44 97
Via Visconti di Modrone n° 8/10
20122 • Milão/Itália
edoardoricci.it



12% a Polifrigor S/A na monta de R\$ 13.931.961 (treze milhões, novecentos e trinta e um mil, novecentos e sessenta e um reais), principal responsável pela redução da rubrica em maio de 2021.

- A rubrica **Outras Contas a Receber** registrou tendência crescente, no semestre analisado, atingindo, em maio de 2021, saldo de R\$ 45.072.945 (quarenta e cinco milhões, setenta e dois mil, novecentos e quarenta e cinco reais), dos quais 94%, equivalente a R\$ 42.255.308 (quarenta e dois milhões, duzentos e cinquenta e cinco mil, trezentos e oito reais), referem-se a **Compra com Entrega Futura**, principal responsável pelo acréscimo da rubrica e o restante a mútuos com partes não relacionadas e antecipações de férias.
- As **Duplicatas Descontadas** acompanharam a tendência da rubrica de **Clientes**, indicando que, em maio de 2021, 92% a receber do mesmo período, equivalentes a R\$ 124.213.318 (cento e vinte e quatro milhões, duzentos e treze mil, trezentos e dezoito reais), foram antecipados através de títulos descontados, realizados junto a diversas instituições financeiras, perfazendo recebíveis líquidos de R\$ 10.471.990 (dez milhões, quatrocentos e setenta e um mil, novecentos e noventa reais).
 - Os recebíveis de **Clientes** apresentaram linha crescente de dezembro de 2020 a fevereiro de 2021, indicando maior volume de negociações a prazo, em relação ao fluxo de recebimento, tendo, nos meses seguintes, tendência decrescente, principalmente em maio de 2021, quando registrou redução de aproximadamente R\$ 19,9 milhões (dezenove milhões e novecentos mil reais), perfazendo saldo de R\$ 134.685.307 (cento e trinta e quatro milhões, seiscentos e oitenta e cinco mil, trezentos e sete reais), condizentes com o relatório de Contas a Receber, assim distribuídos:

72.768.1 CT | CM/MM/CB/JP



Fone: +55 11 3211-3010 / Fax: +55 11 3255-3727
R. Major Quedinho, 111 - 18º andar • Centro
01050-030 • São Paulo/SP
lasproconsultores.com.br



Fone: + 39-02 79 47 65 / Fax: + 39-02 78 44 97
Via Visconti di Modrone n° 8/10
20122 • Milão/Itália
edoardoricci.it

Em R\$	
CLIENTES	mai/21
POLIFRIGOR S/A INDUSTRIA E COMERCIO DE AL	83.018.061
PLUMA AGRO AVICOLA LTDA	6.560.230
DANISCO BRASIL LTDA	2.991.541
GRASP INDUSTRIA E COMERCIO LTDA	2.775.520
ORICA BRASIL LTDA	2.266.186
REGINAVES INDUSTRIA E COMERCIO DEAVES	2.206.839
MANFRIM INDUSTRIAL COMERCIAL LTDA	2.027.444
COOPERATIVA DALIA ALIMENTOS LTDA	1.806.504
BELLO ALIMENTOS LTDA.	1.769.410
SHERWIN-WILLIAMS BRASIL IND E COM. LTDA	1.608.452
DEMAIS CLIENTES	27.655.122
Total	134.685.307

41. Após pico de crescimento em fevereiro de 2021, os **Estoques** registraram, nos meses subsequentes, até maio de 2021, redução de 23%, perfazendo saldo de R\$ 42.183.608 (quarenta e dois milhões, cento e oitenta e três mil, seiscentos e oito reais), composto por:

Em R\$						
ESTOQUES	dez/20	jan/21	fev/21	mar/21	abr/21	mai/21
ESTOQUE DE PRODUTOS ACABADOS	12.158.880	10.045.786	13.684.625	21.947.141	12.780.381	14.286.521
ESTOQUE DE MATERIA PRIMA	12.917.251	14.061.309	25.307.392	12.074.436	13.147.506	11.143.466
ESTOQUES EM PODER DE TERCEIROS	9.873.110	9.624.538	7.047.080	7.453.657	7.305.108	6.608.419
ESTOQUE DE MATERIAIS	3.676.016	3.690.766	3.864.456	4.119.916	4.599.077	4.740.900
ESTOQUE DE EMBALAGENS	2.808.272	3.008.918	3.399.883	3.734.415	3.935.119	3.960.598
ESTOQUE DE INSUMOS DE PRODUÇÃO	3.341.870	3.264.176	3.284.395	3.513.933	3.376.072	3.084.524
ESTOQUE DE TERCEIROS EM NOSSO PODER	5.962.894	5.962.894	5.962.886	2.945.173	6.881.525	6.450.499
ESTOQUE DE PRODUTOS INTERMEDIÁRIOS	488.524	488.524	671.975	765.263	604.738	1.109.109
ESTOQUE DE PRODUTOS P/REVENDA	2.499	2.499	2.499	2.499	2.499	2.499
ESTOQUE DE MERCADORIAS EM TRANSITO	-	-	-	-	-	-
TOTAL DOS ESTOQUES (*)	51.229.316	50.149.410	63.225.190	56.556.432	52.632.026	51.386.535
(-) 2.0.9.01.0101 (+) 1.0.9.01.0101 - Ajustado pela transf. de estoques entre filiais	14.339	46.642	26.652	42.833	33.031	26.822
(-) 2.0.9.01.0102 - Ajustado pelo estoque de terceiros em nosso poder	(7.948.695)	(8.048.695)	(8.196.349)	(4.814.427)	(9.406.998)	(9.229.749)
TOTAL NO PERÍODO ANALISADO	43.294.960	42.147.358	55.055.493	51.784.838	43.258.058	42.183.608

(*) Saldo conforme balancetes, devidamente suportado pelos controles de estoques disponibilizados.



72.768.1 CT | CM/MM/CB/JP
Fone: +55 11 3211-3010 / Fax: +55 11 3255-3727
R. Major Quedinho, 111 - 18º andar • Centro
01050-030 • São Paulo/SP
lasproconsultores.com.br



Fone: + 39-02 79 47 65 / Fax: + 39-02 78 44 97
Via Visconti di Modrone n° 8/10
20122 • Milão/Itália
edoardoricci.it



- A alínea de matéria-prima reflete a maior parte do decréscimo em maio de 2021.

42. Os **Impostos a Recuperar** apresentaram tendência crescente no semestre analisado, exceto em abril de 2021, quando apresentou redução de 3%. Encerrando o mês de maio de 2021, com saldo compensável de R\$ 10.237.715 (dez milhões, duzentos e trinta e sete mil, setecentos e quinze reais), dos quais 89% referem-se ao ICMS e o restante: COFINS, IPI e PIS.

43. Mantendo tendência crescente durante o primeiro trimestre de 2021, a rubrica de **Caixa e Equivalentes de Caixa** apresentou redução de 10% nos meses seguintes, totalizando, em maio de 2021, R\$ 4.209.256 (quatro milhões, duzentos e nove mil, duzentos e cinquenta e seis reais), composto por recursos em conta corrente e aplicações financeiras. As contas correntes, distribuídas em diversas Instituições Financeiras, representaram 99,9% do saldo contábil em abril de 2021, registrando alto volume de entradas e saídas no último semestre, conforme ilustrado no quadro abaixo:

72.768.1 CT | CM/MM/CB/JP



Fone: +55 11 3211-3010 / Fax: +55 11 3255-3727
R. Major Quedinho, 111 - 18º andar • Centro
01050-030 • São Paulo/SP
lasproconsultores.com.br



Fone: + 39-02 79 47 65 / Fax: + 39-02 78 44 97
Via Visconti di Modrone n° 8/10
20122 • Milão/Itália
edoardoricci.it

Em R\$

Mês	Disponibilidades - Banco conta movimento				% em relação a
	Saldo Inicial	Entradas	Saídas	Saldo Final	
nov/20	3.865.782	209.538.820	(212.599.966)	804.635	100,00%
dez/20	804.635	228.463.890	(226.709.285)	2.559.240	100,00%
jan/21	2.559.240	225.432.235	(225.261.917)	2.729.558	100,00%
fev/21	2.729.558	217.642.749	(217.241.991)	3.130.317	99,84%
abr/21	4.671.547	265.476.901	(265.693.158)	4.455.290	99,90%
mai/21	4.455.290	277.434.274	(277.685.197)	4.204.366	99,88%
		1.676.607.712	(1.676.269.128)		

(*) Dados extraídos dos balancetes mensais disponibilizados.

- 59% dos recursos em conta corrente estão alocadas na alínea banco Opinião, equivalentes a R\$ 2.466.831 (dois milhões, quatrocentos e sessenta e seis mil, oitocentos e trinta e um reais) em maio de 2021. Observa-se que o documento suporte disponibilizado apresentou, em maio de 2021, a importância de R\$ 2.571.602 (dois milhões, quinhentos e setenta e um mil, seiscentos e dois reais), apontando variação a maior de R\$ 104.771 (cento e quatro mil, setecentos e setenta e um reais), em relação ao saldo contábil.
- 36% dos recursos em conta corrente estão alocados na alínea banco Money Plus, equivalente a importância de R\$ 1.496.858 (um milhão, quatrocentos e noventa e seis mil, oitocentos e cinquenta e oito reais) em maio de 2021. O documento suporte disponibilizado apresentou, em maio de 2021, a importância de R\$ 2.202.332 (dois milhões, duzentos e dois mil, trezentos e trinta e dois reais), apontando variação a maior de R\$ 705.474 (setecentos e cinco mil, quatrocentos e setenta e quatro reais), em relação ao saldo contábil.
- Outros 6% estão distribuídos nos bancos Caixa Econômica Federal, Bradesco, Daycoval e QT Unique, totalizando R\$ 245.567 (duzentos e





quarenta e cinco mil, quinhentos e sessenta e sete reais), em maio de 2021, estando suportados por extratos bancários e conciliação. Para as contas correntes foram disponibilizados o livro razão do mês de maio de 2021, juntamente com controle financeiro.

44. O **Imobilizado/Intangível** apresentou constante crescimento desde novembro de 2020, registrando aquisições, baixas e transferências, além do reconhecimento da depreciação, que decresce os bens em 2%, resultando no saldo líquido de R\$ 3.982.624 (três milhões, novecentos e oitenta e dois mil, seiscentos e vinte e quatro reais) em maio de 2021.

DESCRICAÇÃO	INICIAL	AQUISICAO	BAIXA	DEPRECIACAO	TRANSFERENCIA	FINAL
BENFEITORIAS EM IMOVEIS DE TERCEIROS	(510.152)	(718.771)	-	11.842	-	(1.217.081)
MAQUINAS, EQUIPAMENTOS E INSTALACOES IND	(133.691)	(882.533)	658	47.973	11.090	(956.503)
MOVEIS, UTENSILIOS E INSTALACOES COMERCI	(21.879)	(10.272)	-	1.120	-	(31.032)
EQUIPAMENTOS DE INFORMATICA E TELEFONIA	(13.462)	(30.965)	-	2.983	300	(41.145)
OUTRAS IMOBILIZACOES POR AQUISICAO	-	-	-	-	-	-
BENFEITORIAS EM EQUIPTO DE TERCEIRO	(63.990)	(596.454)	-	7.916	-	(652.528)
MARCAS, SOFTWARE, DIREITO DE USO E OUTRAS	(976.450)	(379.035)	257.681	13.466	-	(1.084.337)
	(1.719.623)	(2.618.030)	258.339	85.299	11.390	(3.982.624)²

- Observa-se que as baixas no montante de R\$ 258.339 (duzentos e cinquenta e oito mil, trezentos e trinta e nove reais), referem-se:

² **Fonte:** Controle do ativo imobilizado disponibilizado, onde o saldo “inicial” refere-se a dezembro de 2020 e o “final” a maio de 2021.



CT1_DESC012	CT2_VALOR	CT2_HIST
MAQUINAS, EQUIPAMENTOS E INSTALACOES IND	658	NF. SERV. TRANSPORTE N: 000907245 RISSO
OUTRAS IMOBILIZACOES POR COMODATO	4.895	NF. RETORNO DE COMO N: 000016425 - TES:5
OUTRAS IMOBILIZACOES POR COMODATO	5.000	VR. REF. DEVOLUCAO NF. 0000113871 - TOLE
OUTRAS IMOBILIZACOES POR COMODATO	500	VR. REF. DEVOLUCAO NF. 0000113871 - TOLE
OUTRAS IMOBILIZACOES POR COMODATO	191.250	NF. RETORNO DE COMO N: 000000756 - TES:5
OUTRAS IMOBILIZACOES POR COMODATO	14.280	NF. RETORNO DE COMO N: 000000757 - TES:5
OUTRAS IMOBILIZACOES POR COMODATO	19.656	NF. RETORNO DE COMO N: 000000757 - TES:5
OUTRAS IMOBILIZACOES POR COMODATO	3.000	NF. RETORNO DE COMO N: 000000758 - TES:5
OUTRAS IMOBILIZACOES POR COMODATO	300	NF. RETORNO DE COMO N: 000000758 - TES:5
OUTRAS IMOBILIZACOES POR COMODATO	18.800	NF. RETORNO DE COMO N: 000000758 - TES:5

45. As **Despesas Antecipadas** alocam valores pagos antecipadamente, relativos a aluguéis, responsável pelo acréscimo da rubrica no último mês analisado e outros custos e despesas, somando, em maio de 2021, R\$ 435.592 (quatrocentos e trinta e cinco mil, quinhentos e noventa e dois reais).

Em R\$

Balço Patrimonial em:	dez-20	jan-21	fev-21	mar-21	abr-21	mai-21
ATIVO	198.570.500	198.515.963	211.389.344	214.777.751	242.485.082	232.314.943
Circulante	191.655.293	193.569.518	203.557.398	207.450.198	238.944.078	227.998.319
Caixa e Equivalentes de Caixa	2.559.240	2.729.558	3.135.316	4.676.546	4.459.547	4.209.256
Clientes	131.654.018	147.454.947	159.506.649	158.400.094	154.640.235	134.685.307
(-) Duplicatas Descontadas	-101.748.170	-119.587.736	-139.420.834	-135.669.155	-124.237.520	-124.213.318
Impostos a Recuperar	4.546.261	4.626.224	7.615.715	9.975.416	9.660.244	10.237.715
Estoques	43.294.960	42.147.358	55.055.493	51.784.838	43.258.058	42.183.608
Adiantamentos a Fornecedores	95.936.243	99.996.853	100.662.390	101.273.461	120.856.179	115.387.213
Despesas Antecipadas	371.965	522.224	543.384	583.393	317.353	435.592
Outras Contas a Receber	15.040.775	15.680.088	16.459.285	16.425.604	29.989.982	45.072.945
Não Circulante	6.915.207	4.946.446	7.831.946	7.327.553	3.541.004	4.316.624
Adiantamentos a Fornecedores	5.195.584	2.901.796	5.170.549	4.292.948	334.001	334.000
Imobilizado/Intangível	1.719.623	2.044.649	2.661.397	3.034.605	3.207.003	3.982.624
Bens em uso	1.724.720	2.059.634	2.689.224	3.080.223	3.273.873	4.073.021
(-) Depr/Amort. Acumulada	- 5.097	- 14.985	- 27.827	- 45.618	- 66.870	- 90.396

46. Abaixo segue ilustração da evolução do **Endividamento total** da **AGROFOODS BRASIL ALIMENTOS** no último semestre, que apresentou pico de crescimento em abril de 2021, quando

72.768.1 CT| CM/MM/CB/JP



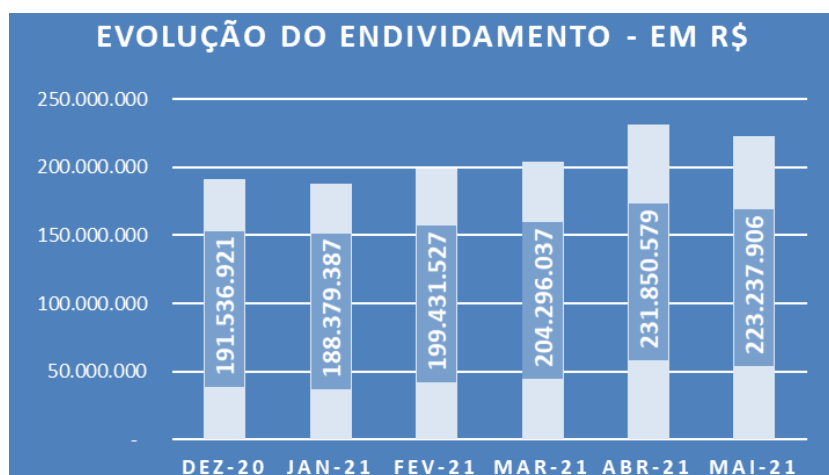
Fone: +55 11 3211-3010 / Fax: +55 11 3255-3727
R. Major Quedinho, 111 - 18º andar • Centro
01050-030 • São Paulo/SP
lasproconsultores.com.br



Fone: + 39-02 79 47 65 / Fax: + 39-02 78 44 97
Via Visconti di Modrone n° 8/10
20122 • Milão/Itália
edoardor Ricci.it



deteve a importância próxima a R\$ 232 milhões (duzentos e trinta e dois milhões de reais), tendo, em maio de 2021, registrado redução de 4%, em detrimento a rubrica de **Fornecedores**, totalizando R\$ 223.237.906 (duzentos vinte e três milhões, duzentos e trinta e sete mil, novecentos e seis reais).



- 81% do endividamento total em maio de 2021 referem-se a rubrica de **Fornecedores**, principal responsável pela movimentação das obrigações, equivalentes a R\$ 180.749.368 (cento e oitenta milhões, setecentos e quarenta e nove mil, trezentos e sessenta e oito reais), segregados em:
 - **Fornecedores de Materiais** com saldo de R\$ 175.240.976 (cento e setenta e cinco milhões, duzentos e quarenta mil, novecentos e setenta e seis reais), apontando decréscimo de aproximadamente R\$ 8 milhões (oito milhões de reais) em maio de 2021, quando comparado com o mês anterior. Foi disponibilizado o relatório de Fornecedores, totalizando, em maio de 2021, R\$ 175.033.151 (cento e setenta e cinco milhões, trinta e três mil, cento e cinquenta e um



72.768.1 CT | CM/MM/CB/JP
 Fone: +55 11 3211-3010 / Fax: +55 11 3255-3727
 R. Major Quedinho, 111 - 18º andar • Centro
 01050-030 • São Paulo/SP
 lasproconsultores.com.br



Fone: + 39-02 79 47 65 / Fax: + 39-02 78 44 97
 Via Visconti di Modrone n° 8/10
 20122 • Milão/Itália
 edoardoricci.it



reais), apontando variação (a menor) de R\$ 207.825 (duzentos e sete mil, oitocentos e vinte e cinco reais), distribuídos em:

EM R\$	
FORNECEDOR	maio/21
MIDIAN AGRO CEREAIS LTDA	29.872.576
SAAGROS COM. IND. IMP. E EXP. CEREAIS	25.154.159
POLIFRIGOR S/A INDUSTRIA E COMERCIO DE AL	21.284.831
DIAMOND AGRO NEGOCIOS, COM. E EXP. SOJA	16.565.062
FUTURO AGRICOLA COMERCIO LTDA	10.055.625
ALVORADA CEREAIS LTDA	9.420.358
UNIQUE IMPORTACAO E EXPORTACAO EIRELI	7.103.026
SOJACON COMERCIO EIRELI	6.429.867
SUBTOTAL	125.885.504
DEMAIS FORNECEDORES	49.147.647
TOTAL RELATÓRIO SUPORTE	175.033.151
VARIAÇÃO	- 207.825
CONTABILIDADE	175.240.976

- **Fornecedores de Serviços - Diversos** com saldo de R\$ 5.508.392 (cinco milhões, quinhentos e oito mil, trezentos e noventa e dois reais) em maio de 2021, apontando redução de 1% em relação ao mês anterior.

47. Em linha decrescente no último semestre, os **Empréstimos e Financiamentos**, alocados no passivo circulante e passivo não circulante, somaram, em maio de 2021, R\$ 26.285.784 (vinte e seis milhões, duzentos e oitenta e cinco mil, setecentos e oitenta e quatro reais), atribuídos a empréstimos tomados para capital de giro em dezembro de 2020.

- Em fevereiro de 2021, houve reclassificação entre contas, estando o maior montante registrado no passivo não circulante, equivalente a 97% do saldo devedor em maio de 2021.



48. As **Obrigações Trabalhistas** mantiveram tendência crescente no último semestre, em virtude do registro das incidências devidas, além das provisões de férias e de 13º salários, totalizando, em maio de 2021, R\$ 8.159.179 (oito milhões, cento e cinquenta e nove mil, cento e setenta e nove reais), assim distribuídos:

Em R\$					
	Obrigações Trabalhistas	abr/21	(-) Débito	(+) Crédito	mai/21
	PROVISÕES TRABALHISTAS	4.583.294	133.635	295.841	4.745.500
	INSS PARCELADO A RECOLHER	2.049.308	35.081	347	2.014.574
	SALÁRIOS E BENEFÍCIOS A PAGAR	597.916	2.205.791	2.215.412	607.537
	INSS A RECOLHER	396.885	126.394	426.280	696.771
	FGTS A RECOLHER	76.686	189.669	196.331	83.348
	INSS RETIDO NA FONTE S/SERVÍCIOS	8.781	8.958	11.232	11.055
	FUNRURAL RETIDO A RECOLHER	145	145	394	394
	Total	7.701.710	2.699.673	3.145.837	8.159.179

(*) Dados extraídos dos balancetes disponibilizados.

- As movimentações nas alíneas relativas aos encargos trabalhistas sobre folha de pagamento e salários e benefícios a pagar, em maio de 2021, indicam o reconhecimento das incidências devidas e liquidações correntes. Observa-se que o parcelamento do INSS montou R\$ 2.014.574 (dois milhões, quatorze mil, quinhentos e setenta e quatro reais), alocados no passivo circulante e passivo não circulante – **Encargos Trabalhistas Parcelados**.
 - Foi disponibilizado documento suporte relativo à adesão ao parcelamento, que abrange as competências de setembro de 2020 a março de 2021, e comprovante de pagamento da primeira parcela, realizado em 26 de abril de 2021, na importância de R\$ 34.734 (trinta e quatro mil, setecentos e trinta e quatro reais).



49. A **Receita Diferida** corresponde à operação comercial de venda para entrega futura de produtos comercializados, cuja receita é reconhecida somente quando da entrega física das mercadorias. No mês de maio de 2021, registrou a importância de R\$ 3.393.671 (três milhões, trezentos e noventa e três mil, seiscentos e setenta e um reais), apontando crescimento de R\$ 708.242 (setecentos e oito mil, duzentos e quarenta e dois reais) em relação ao mês anterior.

50. A rubrica **Outras Obrigações** comporta valores de aluguéis e condomínios a pagar, somando, em maio de 2021, R\$ 2.100.000 (dois milhões e cem mil reais).

51. As **Provisões – Comissões a Pagar** são realizadas com base no faturamento das divisões de negócios e liquidada conforme o recebimento efetivo dos créditos, totalizando, em maio de 2021, R\$ 1.206.683 (um milhão, duzentos e seis mil, seiscentos e oitenta e três reais).

52. Os **Adiantamentos de Clientes** apresentaram oscilações mensais, onde, após redução de 78% em fevereiro de 2021, registrou crescimento de aproximadamente R\$ 1,8 milhões (um milhão e oitocentos mil reais) no mês subsequente, tendo, no último bimestre decrescido em 57%, totalizando, em maio de 2021, R\$ 1.071.941 (um milhão, setenta e um mil, novecentos e quarenta e um reais), devidamente suportado por relatório financeiro, dos quais 37% foram antecipados pela empresa A Almendagna.

53. As **Obrigações Fiscais** após pico de crescimento em janeiro de 2021, em detrimento ao IPTU, apresentaram

72.768.1 CT| CM/MM/CB/JP



Fone: +55 11 3211-3010 / Fax: +55 11 3255-3727
R. Major Quedinho, 111 - 18º andar • Centro
01050-030 • São Paulo/SP
lasproconsultores.com.br



Fone: + 39-02 79 47 65 / Fax: + 39-02 78 44 97
Via Visconti di Modrone n° 8/10
20122 • Milão/Itália
edoardoricci.it



redução de 8% até março de 2021, registrando, no último bimestre, leve crescimento, detendo em maio de 2021, saldo devedor de R\$ 271.279 (duzentos e setenta e um mil, duzentos e setenta e nove reais), composto por:

Em R\$	Obrigações Fiscais	abr/21	(-) Débito	(+) Crédito	mai/21
	IPTU A RECOLHER	145.000	-	-	145.000
	IRRF S/SALARIOS A RECOLHER - 0561	51.512	51.512	53.275	53.275
	PIS/COFINS/CSLL A RECOLHER - 5952	36.335	26.245	24.810	34.900
	IRRF S/ALUGUEIS A RECOLHER - 3208	15.631	15.631	15.631	15.631
	IRRF S/COMISSOES - 8045	12.285	11.174	10.485	11.597
	ISS RETIDO NA FONTE A RECOLHER	7.438	4.528	4.247	7.136
	IRRF S/SERV.PJ A RECOLHER - 1708	2.759	7.057	8.039	3.740
Total		270.960	116.147	116.486	271.279

(*) Dados extraídos dos balancetes disponibilizados.

- Até março de 2021, apresentou o saldo de R\$ 2.065.114 (dois milhões, sessenta e cinco mil, cento e quatorze reais) calculados sobre o faturamento alocados em **Provisão de IRPJ e CSLL**, sendo integralmente baixados em abril de 2021, em detrimento a compensação com créditos fiscais – PerDcomp, estando abaixo ilustrado com o livro razão desse período:



72.768.1 CT| CM/MM/CB/JP

Fone: +55 11 3211-3010 / Fax: +55 11 3255-3727
R. Major Quedinho, 111 - 18º andar • Centro
01050-030 • São Paulo/SP
lasproconsultores.com.br



Fone: + 39-02 79 47 65 / Fax: + 39-02 78 44 97
Via Visconti di Modrone n° 8/10
20122 • Milão/Itália
edoardoricci.it

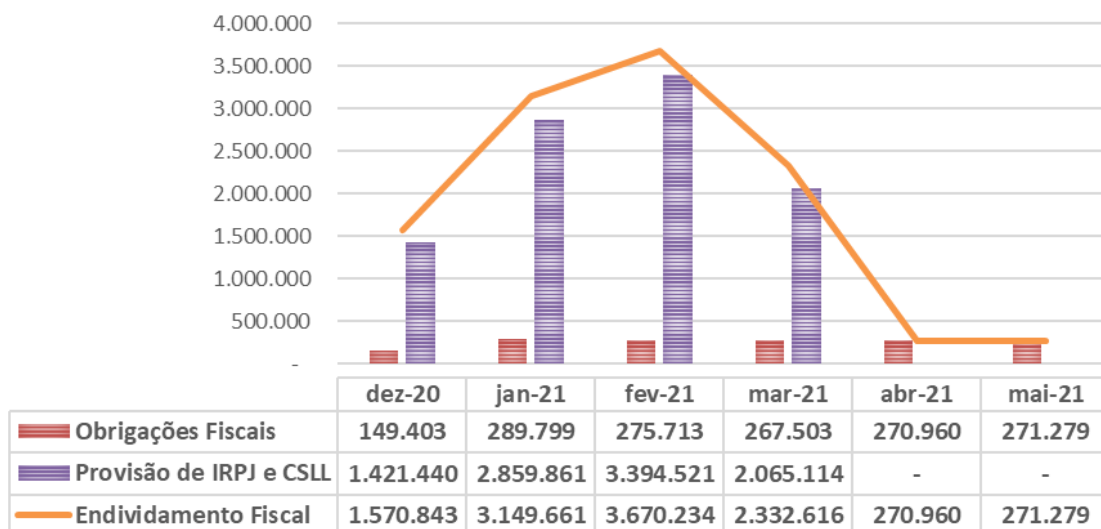


DATA	HISTORICO	C/PARTIDA	DEBITO	CREDITO	SALDO ATUAL
	PAGO IRPJ REF 1 TRIM DE 2021				
30/04/2021	CONF PERDCO	1.0.1.03.0106	399.504,82		1.115.872,64 C
	PAGO IRPJ REF 3 TRIM DE 2020				
30/04/2021	CONF PERDCO	1.0.1.03.0106	699.518,56		416.354,08 C
	PAGO IRPJ REF 4 TRIM DE 2020				
30/04/2021	CONF PERDCO	1.0.1.03.0106	420.040,05		3.685,97 D
	PROVISAO DE JUROS E MULTA				
30/04/2021	IRPJ NO MES	3.0.1.07.0112		3.685,97	-

DATA	HISTORICO	C/PARTIDA	DEBITO	CREDITO	SALDO ATUAL
	PAGO CSLL REF 1 TRIM DE 2021				
30/04/2021	CONF PERDCO	1.0.1.03.0106	144.541,73		405.194,55 C
	PAGO CSLL REF 4 TRIM DE 2020				
30/04/2021	CONF PERDCO	1.0.1.03.0106	153.835,15		251.359,40 C
	PAGO CSLL REF 3 TRIM DE 2020				
30/04/2021	CONF PERDCO	1.0.1.03.0106	251.690,67		331,27 D
	PROVISAO DE JUROS E MULTA				
30/04/2021	CSLL NO MES	3.0.1.07.0112		331,27	-

- Ademais, segue gráfico ilustrativo, contendo a evolução do endividamento fiscal, que apresentou no último semestre constante flutuação, sendo a maior parte decorrente da provisão do IRPJ e CSLL:

ENDIVIDAMENTO FISCAL - EM R\$



72.768.1 CT | CM/MM/CB/JP
 Fone: +55 11 3211-3010 / Fax: +55 11 3255-3727
 R. Major Quedinho, 111 - 18º andar • Centro
 01050-030 • São Paulo/SP
 lasproconsultores.com.br



Fone: + 39-02 79 47 65 / Fax: + 39-02 78 44 97
 Via Visconti di Modrone n° 8/10
 20122 • Milão/Itália
 edoardoricci.it

54. A AGROFOODS BRASIL ALIMENTOS

deteve, em maio de 2021, **Patrimônio Líquido** de R\$ 9.077.037 (nove milhões, setenta e sete mil e trinta e sete reais), em virtude do **Capital Social** de R\$ 5.000.000 (cinco milhões de reais), somados ao **Resultado mensal auferido**, detendo **Lucro Acumulado** na importância de R\$ 4.077.037 (quatro milhões, setenta e sete mil e trinta e sete reais).

Em R\$	dez-20	jan-21	fev-21	mar-21	abr-21	mai-21
Balanco Patrimonial em:						
PASSIVO	198.570.500	198.515.963	211.389.344	214.777.751	242.485.082	232.314.943
Circulante	190.210.093	187.123.192	172.470.647	177.270.435	203.293.260	194.794.886
Fornecedores	153.316.905	146.141.053	158.280.465	161.858.881	189.198.777	180.749.368
Obrigações Fiscais	149.403	289.799	275.713	267.503	270.960	271.279
Obrigações Trabalhistas	6.043.588	6.562.491	7.074.078	7.701.710	6.045.781	6.491.945
Empréstimos e Financiamentos	26.793.634	26.714.313	1.021.454	922.634	815.501	716.680
Adiantamento de Clientes	1.123.802	2.998.258	655.901	2.474.981	2.387.910	1.071.941
Provisão de IRPJ e CSLL	1.421.440	2.859.861	3.394.521	2.065.114	-	-
Receitas Diferidas	1.809	1.809	1.809	1.809	2.685.429	3.393.671
Outras Obrigações	1.359.511	1.555.608	1.766.706	1.977.804	1.888.902	2.100.000
Não Circulante	1.326.828	1.256.195	26.960.880	27.025.602	28.557.319	28.443.021
Empréstimos e Financiamentos	-	-	25.569.103	25.569.103	25.569.103	25.569.103
Provisões - Comissões a Pagar	1.326.828	1.256.195	1.391.777	1.456.499	1.320.982	1.206.683
Encargos Trabalhistas Parcelados	-	-	-	-	1.667.234	1.667.234
Patrimônio Líquido	7.033.579	10.136.576	11.957.817	10.481.713	10.634.503	9.077.037
Capital Social	5.000.000	5.000.000	5.000.000	5.000.000	5.000.000	5.000.000
Lucro/Prejuízo Acumulado	-	2.033.579	2.033.579	2.033.579	2.033.579	2.033.579
Lucro/Prejuízo do Período	2.033.579	3.102.997	4.924.238	3.448.134	3.600.924	2.043.458

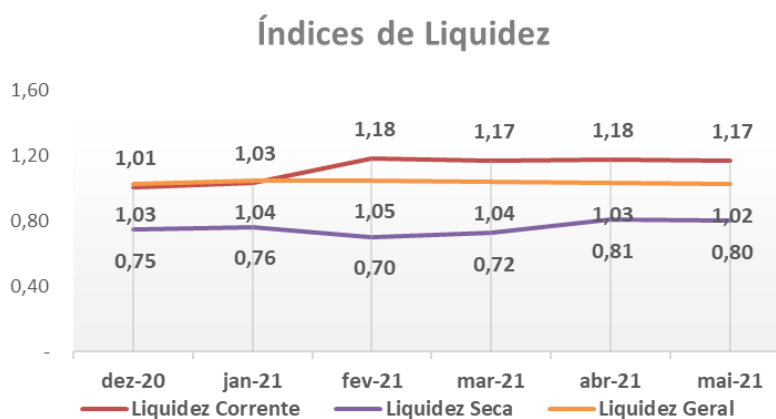
55. Com base nas informações patrimoniais apresentadas nos quadros acima, pôde-se proceder com a análise dos índices de liquidez, tendo, como cenário ideal, o indicador igual ou superior a 1 (um), onde:

- O índice de **Liquidez Corrente** mede a capacidade de quitação das dívidas vencidas e com vencimento em curto prazo, registradas no passivo circulante, com recursos disponíveis e realizáveis em curto prazo - ativo circulante. Em maio de 2021 apresentou leve redução, permanecendo em situação satisfatória, refletido pela liquidez de R\$



1,17 (um real e dezessete centavos) para cada real devido. Ressalta-se que, no mês de fevereiro de 2021, o aumento desse indicador de liquidez se deu em virtude da reclassificação dos empréstimos e financiamentos, do passivo circulante para o passivo não circulante, mantendo no último trimestre estabilidade.

- O índice de **Liquidez Seca** é similar a liquidez corrente, no entanto, não se utiliza dos saldos de estoques para fazer frente às dívidas, detendo, em maio de 2021, capacidade de liquidação abaixo do satisfatório, de R\$ 0,80 (oitenta centavos de real) para cada real devido.
- O índice de **Liquidez Geral** mede a capacidade de quitação de todas as dívidas da Recuperanda, utilizando-se de todos seus disponíveis e realizáveis. No último semestre apresentou constante movimentação, entretanto, permaneceu em situação satisfatória, tendo, em maio de 2021, liquidez de R\$ 1,02 (um real e dois centavos) para cada real.

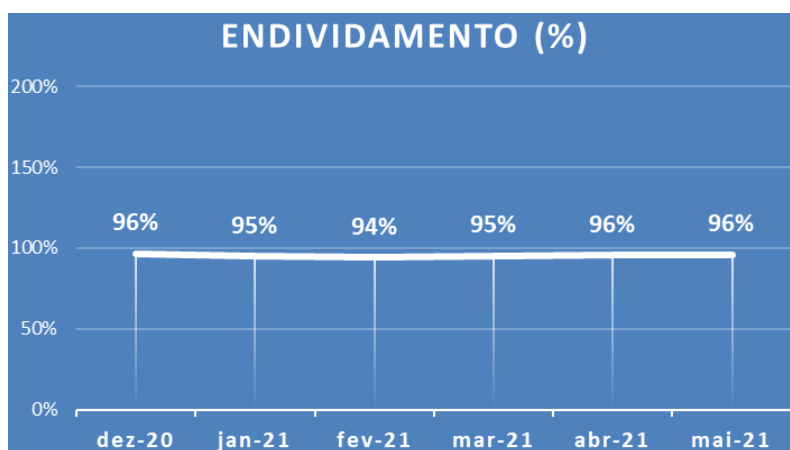


56. O **Índice de Endividamento Geral** demonstra o percentual que as dívidas constituídas representam de seus ativos totais, sendo consideradas as disponibilidades, recebíveis e bens, onde o cenário





ideal se faz em até 100%, ou seja, o total de dívidas é inferior ou igual montante aos ativos. Apresentou leve flutuação por todo o período analisado, contudo, permanecendo com esse indicador em situação satisfatória, vez que a totalidade de seus ativos cobre as dívidas constituídas, restando margem de 4%, em maio de 2021.



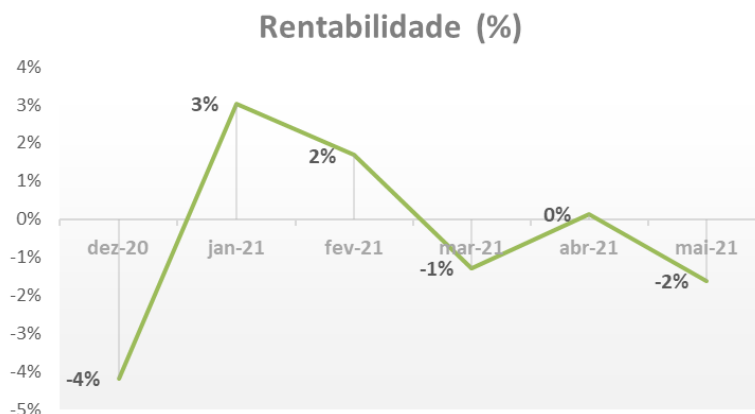
57. O **Indicador de Rentabilidade** mede o percentual de lucro que a empresa gera em comparação ao faturamento. No último semestre apresenta instabilidade em sua rentabilidade, apontando margens satisfatórias nos meses de janeiro, fevereiro e abril de 2021, e insatisfatórios em dezembro de 2020 e maio de 2021, em virtude da queda no faturamento, que se fez em menor proporção a totalidade de gastos incorridos nesse período e, em março de 2021, dado as deduções que consistem nos impostos incidentes, vendas canceladas e/ou devoluções e descontos incondicionais e/ou abatimentos sobre a operação, somados ao elevado custo.



72.768.1 CT | CM/MM/CB/JP
 Fone: +55 11 3211-3010 / Fax: +55 11 3255-3727
 R. Major Quedinho, 111 - 18º andar • Centro
 01050-030 • São Paulo/SP
lasproconsultores.com.br



Fone: + 39-02 79 47 65 / Fax: + 39-02 78 44 97
 Via Visconti di Modrone n° 8/10
 20122 • Milão/Itália
edoardoricci.it



B. Demonstração do Resultado do Exercício

58. A **AGROFOOD BRASIL ALIMENTO** auferiu, no primeiro quinquimestre de 2021, **Receitas** na importância de R\$ 526.127.180 (quinhentos e vinte e seis milhões, cento e vinte e sete mil, cento e oitenta reais).



72.768.1 CT | CM/MM/CB/JP

Fone: +55 11 3211-3010 / Fax: +55 11 3255-3727
R. Major Quedinho, 111 - 18º andar • Centro
01050-030 • São Paulo/SP
lasproconsultores.com.br



Fone: + 39-02 79 47 65 / Fax: + 39-02 78 44 97
Via Visconti di Modrone n° 8/10
20122 • Milão/Itália
edoardoricci.it



59. Após as **Deduções**, que consistem nos impostos incidentes, vendas canceladas e/ou devoluções e descontos incondicionais e/ou abatimentos, a **Receita Líquida** obtida, de janeiro a maio de 2021, foi de R\$ 472.846.372 (quatrocentos e setenta e dois milhões, oitocentos e quarenta e seis mil, trezentos e setenta e dois reais).

60. Os **Custos** representaram o principal gasto da Recuperanda, somando, de janeiro a maio de 2021, R\$ 434.512.188 (quatrocentos e trinta e quatro milhões, quinhentos e doze mil, cento e oitenta e oito reais), equivalente a 92% da receita líquida auferida nesse mesmo período, onde 98% estão atribuídos ao custo de produtos vendidos.

61. As **Despesas Operacionais** registraram, entre janeiro a maio de 2021, gastos de R\$ 18.808.831 (dezoito milhões, oitocentos e oito mil, oitocentos e trinta e um reais), distribuídos em:



72.768.1 CT | CM/MM/CB/JP
Fone: +55 11 3211-3010 / Fax: +55 11 3255-3727
R. Major Quedinho, 111 - 18º andar • Centro
01050-030 • São Paulo/SP
lasproconsultores.com.br



Fone: + 39-02 79 47 65 / Fax: + 39-02 78 44 97
Via Visconti di Modrone n° 8/10
20122 • Milão/Itália
edoardoricci.it



- Entre os meses de janeiro a abril de 2021, as **Despesas Comerciais** mantiveram-se de forma linear, registrando, em maio de 2021, redução de 18%, indo de acordo com a tendência do faturamento nesse período, totalizando, de forma acumulada, R\$ 11.746.537 (onze milhões, setecentos e quarenta e seis mil, quinhentos e trinta e sete reais), dos quais, 68% referem-se a gastos com fretes e o restante estão relacionados a comissões sobre as vendas.
- **Despesas Administrativas** somaram, de janeiro a maio de 2021, R\$ 9.785.663 (nove milhões, setecentos e oitenta e cinco mil, seiscentos e sessenta e três reais), dos quais 57% referem-se à contratação de prestadores de serviços e 22% a despesas com pessoal.
- **Outras Receitas/Despesas Operacionais** somaram ganhos na importância de R\$ 2.723.368 (dois milhões, setecentos e vinte e três mil, trezentos e sessenta e oito reais), entre os meses de janeiro a maio de 2021, assim distribuídos:

	<u>Mai/21</u>
Desc tos obtidos	1.789.941
Desc tos obtidos- Fornecedores	580.319
Receita de Alienação de Bens	40.000
Receita de clientes	281.360
Desc tos concedidos	(211.940)
Receitas diversas	243.689
	2.723.368

62. O **Resultado Financeiro** registrou, de janeiro a maio de 2021, R\$ 16.729.680 (dezesseis milhões, setecentos e vinte e nove mil, seiscentos e oitenta reais), composto por:



72.768.1 CT | CM/MM/CB/JP
 Fone: +55 11 3211-3010 / Fax: +55 11 3255-3727
 R. Major Quedinho, 111 - 18º andar • Centro
 01050-030 • São Paulo/SP
 lasproconsultores.com.br



Fone: + 39-02 79 47 65 / Fax: + 39-02 78 44 97
 Via Visconti di Modrone n° 8/10
 20122 • Milão/Itália
 edoardoricci.it



	Mai/21
Varição cambial Passiva	(8.053)
Desp. Juros s/ financiamentos	(1.255.068)
Desp. bancarias	(158.035)
Desp. juros atraso fornec.	(2.030.617)
Desp. juros atraso impostos.	(464.739)
Receita Financeira-Aplicações	4
Desp. Conta Garantida	(68.708)
Desp. c/ taxas Adm FIDC	(12.742.618)
IOF	(1.845)
	(16.729.680)

63. As **Receitas/Despesas Não Operacionais**, representam as participações dos empregados nos lucros, somando, de janeiro a maio de 2021, R\$ 208.169 (duzentos e oito mil, cento e sessenta e nove reais).

64. O **Resultado** do primeiro quinquentestrem de 2021 resultou em **Lucro Contábil** de R\$ 2.043.458 (dois milhões, quarenta e três mil, quatrocentos e cinquenta e oito reais), em detrimento da receita, que se fez superior a totalidade de dispêndios do mesmo período.

Em R\$ - Mensal							
Demonstração do Resultado em:	dez-20	jan-21	fev-21	mar-21	abr-21	mai-21	2021
Receita	97.965.000	102.387.236	108.291.655	114.483.626	105.097.274	95.867.389	526.127.180
(-) Deduções	(9.211.608)	(10.918.368)	(9.755.212)	(13.933.565)	(9.818.337)	(8.855.325)	(53.280.808)
Receita Líquida	88.753.392	91.468.867	98.536.444	100.550.060	95.278.937	87.012.064	472.846.372
(-) Custo	(87.273.120)	(79.851.471)	(88.703.571)	(96.347.501)	(88.997.498)	(80.612.147)	(434.512.188)
Lucro Bruto	1.480.272	11.617.396	9.832.872	4.202.559	6.281.439	6.399.917	38.334.184
Despesas Operacionais	(5.261.025)	(3.187.544)	(4.542.128)	(3.616.968)	(3.842.435)	(3.619.756)	(18.808.831)
(-) Despesas Comerciais	(2.392.419)	(2.251.452)	(2.451.419)	(2.654.047)	(2.421.972)	(1.967.647)	(11.746.537)
(-) Despesas Administrativas	(3.846.741)	(1.936.122)	(2.081.824)	(1.858.006)	(1.937.187)	(1.972.524)	(9.785.663)
Outras Receitas/Despesas Operacionais	978.135	1.000.030	(8.885)	895.085	516.724	320.414	2.723.368
Resultado Operacional	(3.780.753)	8.429.852	5.290.744	585.591	2.439.004	2.780.161	19.525.353
Resultado Financeiro	(2.800.310)	(3.882.540)	(2.966.928)	(3.270.258)	(2.273.668)	(4.336.286)	(16.729.680)
Receitas/Despesas Financeiras	(2.800.310)	(3.882.540)	(2.966.928)	(3.270.258)	(2.273.668)	(4.336.286)	(16.729.680)
Receitas/Despesas Não Operacionais	(20.973)	(7.067)	(16.353)	(170.861)	(12.546)	(1.342)	(208.169)
Resultado antes do IRPJ e CSLL	(6.602.037)	4.540.245	2.307.464	(2.855.528)	152.790	(1.557.467)	2.587.504
(-) Provisão para IR e CSLL	2.513.760	(1.437.248)	(486.223)	1.379.425	-	-	(544.047)
Resultado Líquido do Exercício	- 4.088.276	3.102.997	1.821.241	- 1.476.103	152.790	- 1.557.467	2.043.458

72.768.1 CT | CM/MM/CB/JP

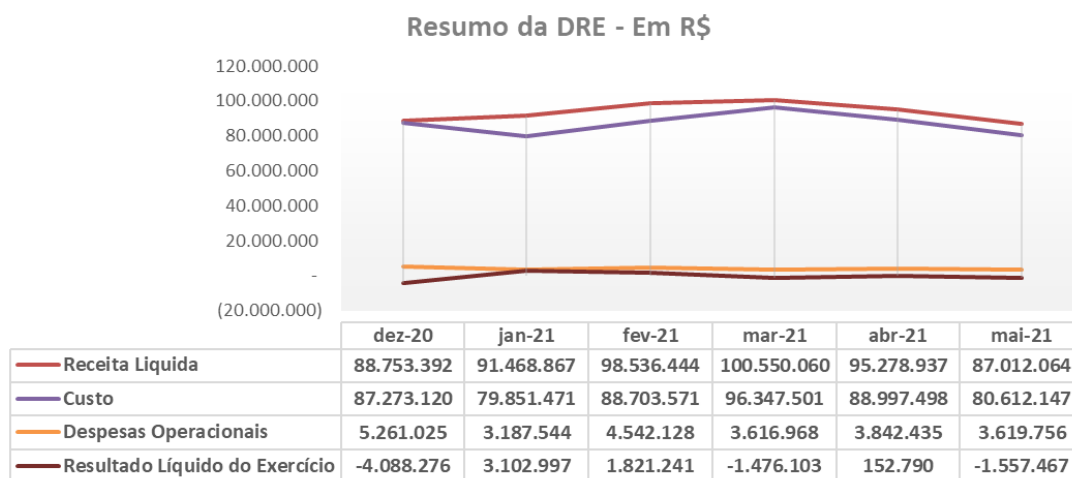


Fone: +55 11 3211-3010 / Fax: +55 11 3255-3727
R. Major Quedinho, 111 - 18º andar • Centro
01050-030 • São Paulo/SP
lasproconsultores.com.br



Fone: + 39-02 79 47 65 / Fax: + 39-02 78 44 97
Via Visconti di Modrone n° 8/10
20122 • Milão/Itália
edoardorizzi.it

65. Em análise ao resumo da **DRE**, temos:



- **Receita Líquida X Custos:** Nota-se que a tendência dos Custos apresentou similaridade com a flutuação da Receita Líquida, indicando que os custos estão diretamente ligados a operação.
- **Receita Líquida X Despesas Operacionais:** As Despesas Operacionais apresentaram leve oscilações, não estando, de maneira geral, relacionada diretamente com a flutuação da Receita Líquida auferida.
- **Receita Líquida X Resultado do Período:** O Resultado do Período obtido nos últimos meses, não apresentou similaridade com a flutuação da Receita Líquida. Observa-se que, com exceção de dezembro de 2020 e março e maio de 2021, o resultado se fez superavitário por todo o período.



72.768.1 CT | CM/MM/CB/JP

Fone: +55 11 3211-3010 / Fax: +55 11 3255-3727
R. Major Quedinho, 111 - 18º andar • Centro
01050-030 • São Paulo/SP
lasproconsultores.com.br



Fone: + 39-02 79 47 65 / Fax: + 39-02 78 44 97
Via Visconti di Modrone n° 8/10
20122 • Milão/Itália
edoardoricci.it



C. Fluxo de Caixa

66. A demonstração do fluxo de caixa apresenta conciliação entre o lucro ou prejuízo líquido apurado, ajustes de itens sem efeito caixa ou operacionais, e variações nos fluxos de caixa decorrentes da operação da empresa, tendo em maio de 2021:

Demonstrativo do Fluxo de caixa e Equivalentes a caixa	mai/21
Fluxo de Caixa das Atividades Operacionais	
Lucro(Prejuízo) Líquido do Exercício	(1.557.465)
(-/+ Depreciação e Amortizações	23.526
(-/+ Aumento/Diminuição em Clientes	19.930.726
(-/+ Aumento/Diminuição em Estoques	1.074.450
(-/+ Aumento em Despesas Antecipadas	(118.239)
(-/+ Aumento/Diminuição em Outros Créditos	(15.082.963)
(-/+ Aumento em Impostos a Recuperar	(577.471)
(-/+ Aumento/Diminuição em Adiantamentos a Terceiros	5.468.966
(-/+ Aumento de Fornecedores	(8.449.409)
(-/+ Aumento em Tributos a Pagar	(113.980)
(-/+ Aumento em Obrigações Trabalhistas	283.959
(-/+ Aumento em Outras Obrigações	211.098
(-/+ Aumento em Adiantamentos de Clientes	(1.315.969)
(-/+ Aumento em Outras Provisões	162.206
(-/+ Aumento em Vendas p/Entrega Futura	708.242
Caixa Líquido Gerado pelas Atividades Operacionais	647.677

- Após os ajustes de efeitos não caixa ocorridos na apuração do resultado, o caixa líquido proveniente das atividades operacionais gerou R\$ 647.677 (seiscentos e quarenta e sete mil, seiscentos e setenta e sete reais), apuradas a partir da variação dos grupos operacionais do ativo e do passivo.

Aquisição de Imobilizado	(799.148)
Caixa Líquido Geral Pelas Atividades de Investimento	(799.148)



72.768.1 CT | CM/MM/CB/JP
 Fone: +55 11 3211-3010 / Fax: +55 11 3255-3727
 R. Major Quedinho, 111 - 18º andar • Centro
 01050-030 • São Paulo/SP
 lasproconsultores.com.br



Fone: + 39-02 79 47 65 / Fax: + 39-02 78 44 97
 Via Visconti di Modrone n° 8/10
 20122 • Milão/Itália
 edoardoricci.it



- O fluxo de caixa das atividades de investimentos resultou em saídas de R\$ 799.148 (setecentos e noventa e nove mil, cento e quarenta e oito reais), decorrente da movimentação do imobilizado.

(-/+)	Aumento em empréstimos e Financiamento	(98.820)
Caixa Líquido Gerado Pelas Atividades de Financiamento		(98.820)

- O fluxo de caixa das atividades de financiamento resultou em saídas de R\$ 98.820 (noventa e oito mil, oitocentos e vinte reais), em detrimento aos empréstimos e financiamentos.

Aumento Líquido Gerado pelas Atividades		(250.291)
Saldo Inicial de Disponível		4.459.547
saldo Final de Disponível		4.209.256
Variação no Disponível		(250.291)

- A **AGROFOODS BRASIL ALIMENTOS** findou o mês de maio de 2021 com redução líquida de caixa e equivalentes de caixa de R\$ 250.291 (duzentos e cinquenta mil, duzentos e noventa e um reais), totalizando R\$ 4.209.256 (quatro milhões, duzentos e nove mil, duzentos e cinquenta e seis reais).

D. Funcionários

67. Foram disponibilizados, referente a maio de

2021:

72.768.1 CT| CM/MM/CB/JP



Fone: +55 11 3211-3010 / Fax: +55 11 3255-3727
R. Major Quedinho, 111 - 18º andar • Centro
01050-030 • São Paulo/SP
lasproconsultores.com.br



Fone: + 39-02 79 47 65 / Fax: + 39-02 78 44 97
Via Visconti di Modrone n° 8/10
20122 • Milão/Itália
edoardoricci.it



LASPRO

CONSULTORES

- Orlândia:
 - Protocolo de conectividade social, armazenado na Caixa Econômica Federal em 31 de maio de 2021;
 - Relatório de provisão de férias e 13º salários;
 - Guia de recolhimento do FGTS, no valor de R\$ 62.592 (sessenta e dois mil, quinhentos e noventa e dois reais), juntamente com o comprovante de pagamento, efetuado em 07 de junho de 2021; e,
 - Folha de pagamento dos funcionários e pró-labore.
- Pirapozinho:
 - Protocolo de conectividade social, armazenado na Caixa Econômica Federal em 01 de junho de 2021;
 - Relatório de provisão de férias e 13º salários;
 - Comprovante de recolhimento do FGTS, no valor de R\$ 7.258 (sete mil, duzentos e cinquenta e oito reais), liquidado em 07 de junho de 2021; e
 - Folha de pagamento dos funcionários.
- Matriz:
 - Protocolo de conectividade social, armazenado na Caixa Econômica Federal em 27 de maio de 2021;
 - Relatório de provisão de férias e 13º salários;
 - Guia de recolhimento do FGTS, no valor de R\$ 7.087 (sete mil e oitenta e sete reais), juntamente com o comprovante de pagamento, efetuado em 07 de junho de 2021; e
 - Folha de pagamento dos funcionários.

72.768.1 CT| CM/MM/CB/JP

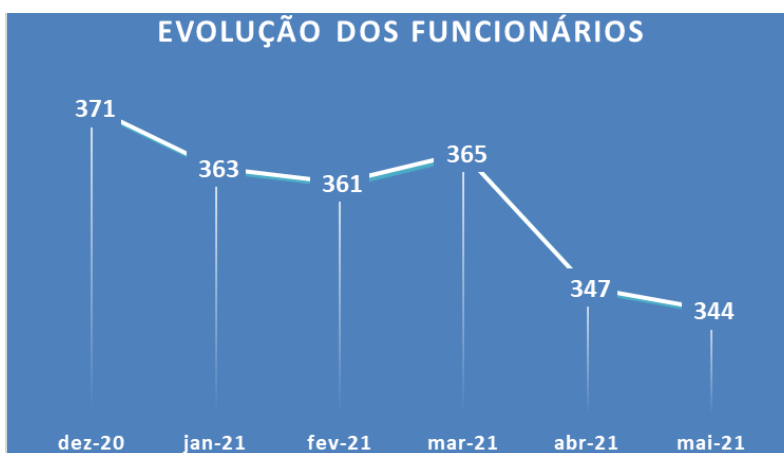


Fone: +55 11 3211-3010 / Fax: +55 11 3255-3727
 R. Major Quedinho, 111 - 18º andar • Centro
 01050-030 • São Paulo/SP
lasproconsultores.com.br



Fone: + 39-02 79 47 65 / Fax: + 39-02 78 44 97
 Via Visconti di Modrone n° 8/10
 20122 • Milão/Itália
edoardoricci.it

68. Nota-se constante movimentação no quadro de funcionários da **AGROFOODS BRASIL ALIMENTOS** no último semestre, conforme ilustrado no gráfico abaixo:



- Manteve linha decrescente no período demonstrado, com exceção de março de 2021, quando apresentou aumento de 4 (quatro) funcionários, totalizando, em maio de 2021, 344 (trezentos e quarenta e quatro) colaboradores.



72.768.1 CT| CM/MM/CB/JP

Fone: +55 11 3211-3010 / Fax: +55 11 3255-3727

R. Major Quedinho, 111 - 18º andar • Centro

01050-030 • São Paulo/SP

lasproconsultores.com.br



Fone: + 39-02 79 47 65 / Fax: + 39-02 78 44 97

Via Visconti di Modrone n° 8/10

20122 • Milão/Itália

edoardoricci.it

UNIDADE PIRAPOZINHO	Admissão	Transferencia	Demissão	Saldo
dez/20	2	-		17
jan/21	1	-		7
fev/21	-	1		15
mar/21	-	1		7
abr/21	-	-		10
mai/21	-	-		1
UNIDADE ORLANDIA	Admissão	Transferencia	Demissão	Saldo
dez/20	9	-		2
jan/21	7	-		10
fev/21	22	1		9
mar/21	21	2		10
abr/21	11	-		17
mai/21	6	-		8
UNIDADE MATRIZ	Admissão	Transferencia	Demissão	Saldo
dez/20	-	-		-
jan/21	1	-		-
fev/21	-	-		-
mar/21	-	-	1	22
abr/21	-	-	2	20
mai/21	-	-	-	20
Total				344

- o Foram disponibilizados comprovante de transferência bancária efetuada a funcionário referente a rescisão, além do comprovante de pagamento de FGTS – rescisório.

E. Impostos

69. Foram disponibilizados os seguintes documentos, relativo ao mês de maio de 2021: Relatório dos impostos compensados em maio de 2021, juntamente com a PerdComp; DCTFWeb – período de apuração abril de 2021, transmitido em 14 de maio de 2021; Apurações – ICMS, IPI, PIS e COFINS; EFD – Contribuições – data base abril de 2021; comprovante de pagamento da segunda parcela do Parcelamento – INSS, efetuado em maio de 2021 e comprovante de pagamento do ISS, efetuado em maio de 2021.





III. DO PLANO DE RECUPERAÇÃO JUDICIAL

70. O **GRUPO** obteve a concessão do pedido de recuperação judicial em 04 de agosto de 2017, tendo a homologação do Plano Originário acostados às fls. 2954/2998, nos autos da Recuperanda **FAS EMPREENDIMENTOS E INCORPORAÇÃO**. Em 08 de julho de 2019, houve a aprovação pela maioria dos credores do **GRUPO** do 1º Modificativo ao Plano de Recuperação Judicial, o qual restou homologado em 07 de agosto de 2019 por meio da decisão de fls. 4378/4383 dos autos da Recuperanda **FAS EMPREENDIMENTOS E INCORPORAÇÃO**.

- O 1º Modificativo previa a alienação das UPIs (Unidade Produtiva Isolada) Pirapozinho e Santo Anastácio por meio de leilão eletrônico, cujos recursos obtidos seriam destinados a recomposição do caixa das Recuperandas e contribuição para o pagamento do Plano de Recuperação Judicial; e,
- O item XI da Cláusula 4.1. do 1º Modificativo prevê que na hipótese de não concretização da venda das UPIs (Unidade Produtiva Isolada) designar-se-ia nova assembleia geral de credores no prazo de 60 dias para a deliberação sobre os procedimentos de alienação das UPIs, (Unidade Produtiva Isolada).

71. Em Assembleia Geral de Credores, realizada em 20 de agosto de 2020, ficou estabelecida a apresentação do 2º Modificativo do Plano de Recuperação Judicial, contemplando os procedimentos para nova tentativa de alienação das UPIs (Unidade Produtiva Isolada), sendo protocolado em 18 de setembro de 2020.





72. Houve ainda, naquela oportunidade, a ratificação da criação da subsidiária integral AGROFOODS BRASIL ALIMENTOS S/A, a qual foi autorizada pelo Juízo Recuperacional, por meio de decisão de fls. 8.455/8.457 do processo nº 1068954-53.2015.8.26.0100 (Recuperação Judicial de Sina Indústria de Alimentos Ltda).

73. Em 12 de janeiro de 2021 os trabalhos assembleares foram, novamente, suspensos, oportunidade na qual os credores estabeleceram que eventual modificativo deveria ser protocolado em até 02 de março de 2021.

74. Em 16 de março de 2021, em continuação à segunda convocação, os credores aprovaram nova suspensão, com retorno dos trabalhos em 16 de junho de 2021 e apresentação de eventual modificativo até o dia 14 de maio de 2021 nos autos da recuperação judicial.

75. Em cumprimento, as Recuperandas apresentaram, no dia 14 de maio de 2021, a última versão do 2º Modificativo ao Plano de Recuperação Judicial (fls. 5.097/5.306 dos autos nº 1062847-56.2016.8.26.0100 – processo piloto), no qual possui as principais disposições:

- **Pagamento para a Classe II:** A proposta consiste no pagamento de forma igualitária dos créditos em 120 (cento e vinte) parcelas mensais e sucessivas, sem a incidência de qualquer deságio sobre o valor de face e sem carência, com vencimento da primeira parcela em 30 (trinta) dias após a Publicação da Decisão que homologar o 2º Modificativo ao PRJ Plano de Recuperação Judicial (“Data de Homologação Judicial do 2º Modificativo ao PRJ Plano de Recuperação Judicial”).





- Os créditos desta classe serão corrigidos a uma taxa simples de 4% (quatro inteiros por cento) ao ano a partir da Data de Homologação Judicial do 2º Modificativo ao PRJ Plano de Recuperação Judicial.
- 2.3. Será facultado aos credores com garantia real a utilização do seu crédito, em conjunto com demais credores ou das demais classes ou isoladamente, sem qualquer deságio, para oferecimento de lances para aquisição das UPIs Bauru e/ou Pirapozinho, nos termos da cláusula 3.
- **Pagamento para a Classe III e IV:** Os Credores Quirografários e Credores Micro Empresa e Empresa de Pequeno Porte receberão os seus créditos com deságio mínimo de 50% (cinquenta inteiros por cento), com o produto obtido na alienação judicial da UPI PIRAPOZINHO e da UPI BAURU (“UPIs”), que será distribuído aos Credores Quirografários e Credores Micro Empresa e Empresa de Pequeno Porte de forma pro rata e proporcional respeitadas as condições estabelecidas na cláusula 3.2.
- **Alienação das UPI's:** As alienações das UPI's serão realizadas nos termos dos arts. 60 e 142 da LFRE Lei de Falências e Recuperação de Empresas, por meio de leilão eletrônico. Em qualquer caso, a alienação será feita ao proponente que ofertar o melhor preço, nos termos da LFRE Lei de Falências e Recuperação de Empresas, atendidas as demais condições previstas no PRJ Plano de Recuperação Judicial.

76. Em 18 de junho de 2021, foi realizada continuação à segunda convocação a Assembleia Geral de Credores, onde restou aprovado (fls. 5572/5591) o segundo modificativo ao plano de recuperação judicial.



72.768.1 CT | CM/MM/CB/JP
 Fone: +55 11 3211-3010 / Fax: +55 11 3255-3727
 R. Major Quedinho, 111 - 18º andar • Centro
 01050-030 • São Paulo/SP
 lasproconsultores.com.br



Fone: + 39-02 79 47 65 / Fax: + 39-02 78 44 97
 Via Visconti di Modrone n° 8/10
 20122 • Milão/Itália
 edoardoricci.it



LASPRO
CONSULTORES



72.768.1 CT| CM/MM/CB/JP

Fone: +55 11 3211-3010 / Fax: +55 11 3255-3727

R. Major Quedinho, 111 - 18º andar • Centro

01050-030 • São Paulo/SP

lasproconsultores.com.br



Fone: + 39-02 79 47 65 / Fax: + 39-02 78 44 97

Via Visconti di Modrone n° 8/10

20122 • Milão/Itália

edoardoricci.it



IV. PENDÊNCIAS

77. Esta Administradora Judicial continua no aguardo de maiores esclarecimentos quanto: Retenção de Duplicatas – SINA INDÚSTRIA DE ALIMENTOS: em junho de 2020, houve a baixa integral, no valor de R\$ 1.620.897 (um milhão, seiscentos e vinte mil, oitocentos e noventa e sete reais), cuja contrapartida ocorreu na rubrica de Bloqueios Judiciais (Ativo Não Circulante).

V. CONCLUSÃO

78. A **SINA INDÚSTRIA DE ALIMENTOS** manteve sua operação de vendas, até setembro de 2020, onde o resultado positivo auferido no primeiro quinquemestre de 2021 está atribuído a receita com aluguel de equipamentos que se fez superior a totalidade de dispêndios do mesmo período, somados aos ganhos não operacionais, decorrente do lucro obtido pela subsidiária **AGROFOODS BRASIL ALIMENTOS**.

79. A **AGROFOODS BRASIL ALIMENTOS** vem auferindo receitas superiores aos gastos realizados no primeiro quinquemestre de 2021, com exceção dos meses de março e maio de 2021. Entretanto, de forma acumulada auferiu resultado superavitário nesse período, registrando, em maio de 2021, retração de 9% da comercialização³ dos seus produtos e

³ As empresas atuam na linha de produtos voltada para o transformador de alimentos (FOOD SERVICE), sendo especiais para padarias, restaurantes, confeitarias, entre outros. Além de parcerias com indústrias de alimentos e químicas, através do fornecimento de insumos e produtos.

72.768.1 CT | CM/MM/CB/JP



Fone: +55 11 3211-3010 / Fax: +55 11 3255-3727
R. Major Quedinho, 111 - 18º andar • Centro
01050-030 • São Paulo/SP
lasproconsultores.com.br



Fone: + 39-02 79 47 65 / Fax: + 39-02 78 44 97
Via Visconti di Modrone n° 8/10
20122 • Milão/Itália
edoardoricci.it



serviços, em relação ao mês anterior. Contudo, observa-se que as vendas de janeiro a maio de 2021 cresceram em 34%, em relação ao mesmo período do exercício anterior, auferido anteriormente pela **SINA INDÚSTRIA DE ALIMENTOS**.

80. A indústria de alimentos mantém trajetória de retomada, conforme pesquisa publicada em 03 de agosto de 2021, da Abia - Associação Brasileira da Indústria de Alimentos⁴, indicando cenário positivo para a **SINA INDÚSTRIA DE ALIMENTOS** e sua subsidiária **AGROFOODS BRASIL ALIMENTOS**:

“Nos cinco primeiros meses de 2021 a indústria de alimentos manteve a trajetória de gradual retomada de atividade, movimento iniciado no segundo semestre do ano anterior. De acordo com pesquisa mensal da Associação Brasileira da Indústria de Alimentos (Abia), entre janeiro e maio deste ano as vendas reais do setor (mercados interno e externo) apresentaram expansão de 2,1% e a produção física (base volume) de 2,5%, comparativamente ao mesmo período do ano anterior. O desempenho acumulado nos últimos 12 meses, até o mês de maio, ficou próximo ao do fechamento de 2020: as vendas reais apresentaram alta de 3,9% e a produção física (em volume), de 1,7%.”

81. Ressaltam-se ganhos relativos à venda de ativo imobilizado a parte relacionada, em potencial contrariedade aos artigos

⁴ <https://www.abia.org.br/releases/industria-de-alimentos-mantem-trajetoria-de-retomada>

72.768.1 CT | CM/MM/CB/JP



Fone: +55 11 3211-3010 / Fax: +55 11 3255-3727
R. Major Quedinho, 111 - 18º andar • Centro
01050-030 • São Paulo/SP
lasproconsultores.com.br



Fone: + 39-02 79 47 65 / Fax: + 39-02 78 44 97
Via Visconti di Modrone n° 8/10
20122 • Milão/Itália
edoardoricci.it



64 e 66, da Lei 11.101/2005, no que se refere ao reconhecimento de receitas advindas da baixa de imobilizado, ocorrido no exercício de 2020, até agosto.

VI. DO ENCERRAMENTO

82. Essa Administradora informa que toda a documentação verificada para a elaboração do presente relatório encontra-se a disposição dos interessados, mediante agendamento prévio.

83. Sendo o que tinha para o momento, este Administrador Judicial se coloca a inteira disposição de Vossa Excelência, da Recuperanda, dos credores, bem como do ilustre representante do Ministério Público para quaisquer esclarecimentos que se façam necessários.

Termos em que, pede deferimento.

São Paulo, 09 de agosto de 2021.


LASPRO CONSULTORES LTDA.
 Administradora Judicial
Oreste Nestor de Souza Laspro
 OAB/SP nº 98.628



72.768.1 CT | CM/MM/CB/JP
 Fone: +55 11 3211-3010 / Fax: +55 11 3255-3727
 R. Major Quedinho, 111 - 18º andar • Centro
 01050-030 • São Paulo/SP
lasproconsultores.com.br



Fone: + 39-02 79 47 65 / Fax: + 39-02 78 44 97
 Via Visconti di Modrone nº 8/10
 20122 • Milão/Itália
edoardoricci.it