



RELATÓRIO DE ADMINISTRAÇÃO JUDICIAL
DIVULTEC INDÚSTRIA, COMÉRCIO E SERVIÇOS LTDA - GLASSRAL

Empresa em Recuperação Judicial – 132/1.14.0002702-9 (0005358-88.201.4.82.1013) em curso perante a

1ª Vara Cível Comarca de Saporanga.

OUTUBRO A NOVEMBRO DE 2017

1. DO PROCESSO DE RECUPERAÇÃO

O processo de recuperação judicial da Divultec Indústria Comércio e Serviços Ltda. segue seu curso na forma da lei. A Assembleia Geral de Credores realizou-se em 08.06.2016, cujo resultado da votação acerca do plano de recuperação judicial apresentado foi submetido ao juízo para decisão sobre a homologação e, conseqüente, concessão da Recuperação Judicial, que ocorreu em 13.10.2016.

O Banco do Brasil interpôs Agravo de Instrumento contra a homologação do Plano, o qual foi julgado no dia 29.03.17. Foi dado provimento ao recurso, determinando que a Recuperanda apresentasse novo plano de recuperação judicial.

Em razão de tal decisão, a empresa interpôs Recurso Especial, tombado sob o nº. 70074276676, tendo o pedido de concessão de efeito suspensivo sido apreciado pela Superior Instância, restando indeferido, conforme decisão publicada no Diário Eletrônico de Justiça em 10.08.2017, abaixo transcrita:

“a parte postulante não fundamentou suficientemente seu pedido de concessão de efeito suspensivo, uma vez que sequer abordou no que consistiria a probabilidade de provimento do recurso, discorrendo apenas acerca do risco de dano grave, aduzindo que "tendo em vista a iminência da necessidade de apresentação de um novo plano de recuperação judicial no processo de origem, o que pode gerar prejuízos a todo o planejamento adotado pela empresa recuperanda, podendo acarretar demissões e diminuição da atividade empresarial, requer-se de Vossa Excelência a concessão de efeito suspensivo ao presente recurso, suspendendo o processo até ulterior decisão no bojo da vertente irresignação." Em face do exposto, NÃO CONHEÇO do pedido do recorrente”.

Atualmente, aguarda-se o cumprimento da decisão da Superior Instância pela Recuperanda, a fim de que apresente um novo plano de recuperação judicial.

2. ATIVIDADES OPERACIONAIS DAS RECUPERANDAS

A Recuperanda vem cumprindo suas obrigações processuais com a apresentação das contas demonstrativas mensais (art. 52, IV, da LREF), e as informações de sua atividade estão sendo prestadas ao Administrador Judicial e aos credores quando solicitadas.

Este relatório tem por finalidade a apresentação de forma sintética das atividades da Recuperanda, salientando que todos os documentos estão disponíveis para consulta no site www.administradorjudicial.adv.br, e informações adicionais ou complementares podem ser obtidas diretamente com o Administrador Judicial.

O presente relatório apresentará informações de forma a elencar os principais pontos desenvolvidos e em andamento na empresa, com base na premissa básica da Lei de Recuperação Judicial que menciona-se a seguir:

“Art. 47. A recuperação judicial tem por objetivo viabilizar a superação da situação de crise econômico-financeira do devedor, a fim de permitir a manutenção da fonte produtora, do emprego dos trabalhadores e dos interesses dos credores, promovendo, assim, a preservação da empresa, sua função social e o estímulo à atividade econômica”.

Desta maneira, esta administradora judicial julgou pertinente acompanhar as atividades da empresa segregando-a em três principais grupos:

- 1.1 Desenvolvimento da Atividade Produtiva;
- 1.2 Departamento de Recursos Humanos;
- 1.3 Tributos e Contribuições;
- 1.4 Informações Complementares.

Em atenção ao princípio da recuperação judicial, que diz respeito à manutenção da fonte produtora, conforme visitas realizadas à sede da recuperanda, verificou-se que a mesma vem operando com dificuldades. Devido à escassez de caixa, muitos pedidos de compras ficaram aguardando pagamento por prazos superiores aos solicitados, o que impossibilita que a produção se realize e prejudica o relacionamento com os fornecedores.

A seguir, este Administrador Judicial, após análise de documentos e informações obtidas junto à Recuperanda, relata o resumo das atividades da empresa Divultec durante o mês de outubro.

2.1 INFORMAÇÕES CONTÁBEIS – COMPETÊNCIA 10.2017

2.1.1 ATIVO

BALANÇO	Acumulado SET/17	OUT/17	Acumulado 2017
ATIVO	5.494.777	(110.672)	5.384.105
CIRCULANTE	2.162.072	(78.978)	2.083.094
DISPONIBILIDADES	431.284	(33.570)	397.713
BENS REMUNERÁRIOS	427.245	(56.616)	370.629
BANCO CONTA MOVIMENTO	4.039	23.046	27.084
DIREITOS REALIZÁVEIS A CP	1.730.789	(45.408)	1.685.380
DUPLICATAS A RECEBER	117.649	(12.359)	105.290
ESTOQUE	312.785	(15.299)	297.486
TRIBUTOS A RECUPERAR	767.100	30.065	797.165
OUTROS CRÉDITOS	245.772	(45.918)	199.854
DESPESAS A APROPRIAR	287.483	(1.897)	285.585
NÃO CIRCULANTE	3.332.705	(31.694)	3.301.011
IMOBILIZADO	3.332.705	(31.694)	3.301.011

ANÁLISE

Analizados a variação do ativo da empresa, observa-se redução no ativo circulante, principalmente no que diz respeito aos direitos realizáveis de curto prazo, a conta “Outros Créditos” apresentou uma redução de R\$ 45.918,00. Os principais motivos foram os adiantamentos à Nadir Figueiredo.

No ativo não circulante, a única conta que sofreu movimentação foi o imobilizado. A redução é referente ao lançamento mensal da depreciação, conforme tabela a seguir:

IMOBILIZADO (-) Depreciação Acumulada	Débito	Crédito	Saldo do Período
MAQUINA DE COPOS	-	(14.019)	(14.019)
(-) DEPREC. ACUMULADA S/FERRAMENTAS	-	(15)	(15)
(-) DEPREC. ACUMULADA S/MÁQUINAS	-	(9.277)	(9.277)
(-) DEPREC. ACUMULADA S/MÁQUINAS	11.253	(3.265)	7.987
(-) DEPREC. ACUMULADA S/SEDE	-	(8.585)	(8.585)
(-) DEPREC.ACUMULADA S/MÓVEIS	-	(2.336)	(2.336)
(-) DEPREC. ACUMULADA S/COMPUTADORES	-	(196)	(196)
(-) DEPREC. ACUMULADA S/MÁQ. IMP	-	(2.199)	(2.199)
(-) DEPREC.ACUMULADA S/MÁQUINA	-	(3.023)	(3.023)
(-) DEPREC. ACUMULADA S/TELEFONE	-	(23)	(23)
(-) AMORTIZAÇÕES	-	(8)	(8)
Total			(31.694)

2.1 INFORMAÇÕES CONTÁBEIS – COMPETÊNCIA 10.2017

2.1.2 PASSIVO

BALANÇO	Acumulado SET/17	OUT/17	Acumulado 2017
PASSIVO	5.738.951	(103.832)	5.635.118
CIRCULANTE	4.369.995	(103.832)	4.266.162
FORNECEDORES	1.863.587	(37.646)	1.825.940
DÉBITOS TRABALHISTAS	51.855	5.035	56.890
DÉBITOS TRIBUTÁRIOS	81.358	(54.688)	26.670
DÉBITOS TRIBUTÁRIOS PARCELADOS	133.867	(2.711)	131.157
INSTITUIÇÕES FINACEIRAS	2.022.513	(10.447)	2.012.065
OUTROS DÉBITOS	216.814	(3.375)	213.440
NÃO CIRCULANTE	2.084.923	-	2.084.923
INSTITUIÇÕES FINACEIRAS	1.730.779	-	1.730.779
PARCELAMENTOS DE TRIBUTOS	354.144	-	354.144
PATRIMÔNIO LÍQUIDO	(715.967)	-	(715.967)
CAPITAL SOCIAL	200.000	-	200.000
(-) PREJUÍZOS ACUMULADOS	(915.967)	-	(915.967)

ANÁLISE

Nas obrigações a curto prazo, a conta de Fornecedores sofreu redução de R\$ 37.646,00. A conta Débitos Tributários apresentou redução de R\$ 54.688,00, referente ao recolhimento de CSLL e IRPJ estimativa mensal. Demais tributos sofreram alterações normais no período.

Conforme se observa ao lado, não houve movimentações nas obrigações de longo prazo.

2.1 INFORMAÇÕES CONTÁBEIS – COMPETÊNCIA 10.2017

2.1.3 RESULTADO ECONÔMICO

Segue Demonstrativo de Resultado da empresa nos meses de setembro e outubro de 2017, com a respectiva análise vertical e análise horizontal, demonstrando a proporção de cada rubrica em relação à receita líquida.

DRE	SET/17	A.V	OUT/17	A.V	A.H
RECEITA BRUTA	601.858	-	647.501	-	8%
(-) DEDUÇÕES SOBRE VENDAS	(58.093)	-	(56.927)	-	-2%
RECEITA LÍQUIDA	543.765	100%	590.574	100%	9%
CUSTOS	(411.194)	-76%	(499.572)	-85%	21%
CUSTOS DAS MERCADORIAS VENDIDAS	(239.051)	-44%	(310.325)	-53%	30%
M.O. DO SERVIÇO	(79.148)	-15%	(88.393)	-15%	12%
BENEFÍCIOS A EMPREGADOS	(2.969)	-1%	(2.984)	-1%	1%
CUSTOS GERAIS DO SERVIÇO	(90.027)	-17%	(97.870)	-17%	9%
DESPESAS	(33.106)	-6%	(48.812)	-8%	47%
DESPESAS COMERCIAIS EM GERAL	(28.639)	-5%	(43.901)	-7%	53%
DESPESAS ADMINISTRATIVAS	(4.466)	-1%	(4.911)	-1%	10%
RECEITAS FINANCEIRAS	950	0%	398	0%	-58%
OUTRAS RECEITAS	14	0%	5.844	1%	42244%
DESPESAS FINANCEIRAS	(24.437)	-4%	(26.540)	-4%	9%
DESPESAS TRIBUTÁRIAS	(8.396)	-2%	(28.731)	-5%	242%
OUTRAS DESPESAS	-	0%	-	0%	0%
PROVISÃO PARA IRPJ /CSLL	(55.433)	-10%	-	0%	-100%
RESULTADO	12.162	2%	(6.840)	-1%	-156%

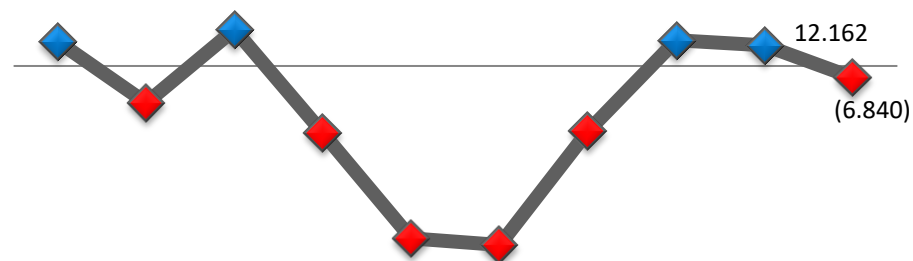
ANÁLISE

Verifica-se que no mês de outubro a empresa faturou R\$ 647.501,00, tendo aumento de 8% com relação ao mês anterior. Conforme informações da recuperanda, esse é o período de aumento das vendas de final de ano.

Apesar do aumento do faturamento, o resultado econômico foi negativo no mês analisado, no valor de R\$ 6.840,00. O motivo para o prejuízo no mês é o elevado custo de mercadorias vendidas, representando 76% sobre a receita líquida da empresa.

A recuperanda acumula no ano de 2017 resultado negativo no valor de R\$ 251.014,00.

RESULTADO MENSAL



jan/17 fev/17 mar/17 abr/17 mai/17 jun/17 jul/17 ago/17 set/17 out/17

2.1 INFORMAÇÕES CONTÁBEIS - COMPETÊNCIA 10.2017

2.1.4 FLUXO DE CAIXA

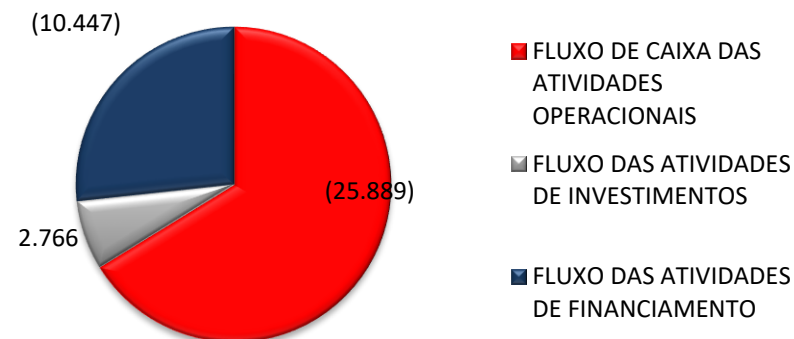
FLUXO DE CAIXA OUTUBRO/2017	R\$
PREJUÍZO LÍQUIDO	(6.840)
DEPRECIAÇÃO/AMORTIZAÇÃO NO EXERCÍCIO	28.928
(=) AJUSTES LUCRO LÍQUIDO DO PERÍODO	22.088
DIMINUIÇÃO DE CLIENTES	12.359
DIMINUIÇÃO DO ESTOQUE	15.299
AUMENTO IMPOSTOS A RECUPERAR	(30.065)
DIMINUIÇÃO OUTROS CRÉDITOS	47.816
DIMINUIÇÃO NOS FORNECEDORES	(37.646)
DIMINUIÇÃO DÉBITOS TRIBUTÁRIOS/TRABALHISTA	(49.653)
DIMINUIÇÃO DÉBITOS PARCELADOS	(2.711)
DIMINUIÇÃO DEMAIS CONTAS PAGAR	(3.375)
(=) CAIXA LÍQUIDO ATIVIDADE OPERACIONAL	(25.889)
(+) ALIENAÇÕES DE IMOBILIZADO	2.766
(=) CAIXA LÍQUIDO ATIV. INVESTIMENTOS	2.766
DIMINUIÇÃO DE INSTITUIÇÕES FINANCEIRAS	(10.447)
(=) CAIXA LÍQUIDO ATIV. FINANCIAMENTOS	(10.447)
DISPONIBILIDADES - INÍCIO PERÍODO	431.284
DISPONIBILIDADES - FINAL PERÍODO	397.713
(=) AUMENTO/DIMINUIÇÃO DISPONIBILIDADES	(33.570)
DFC	OUT/17
FLUXO DE CAIXA DAS ATIVIDADES OPERACIONAIS	(25.889)
FLUXO DAS ATIVIDADES DE INVESTIMENTOS	2.766
FLUXO DAS ATIVIDADES DE FINANCIAMENTO	(10.447)
CAIXA DO PERÍODO	(33.570)

ANÁLISE

No mês de outubro a empresa apresentou variação de caixa negativa no valor de R\$ 33.570,00. Conforme informações por ela prestadas, a empresa está trabalhando para melhorar os números da empresa.

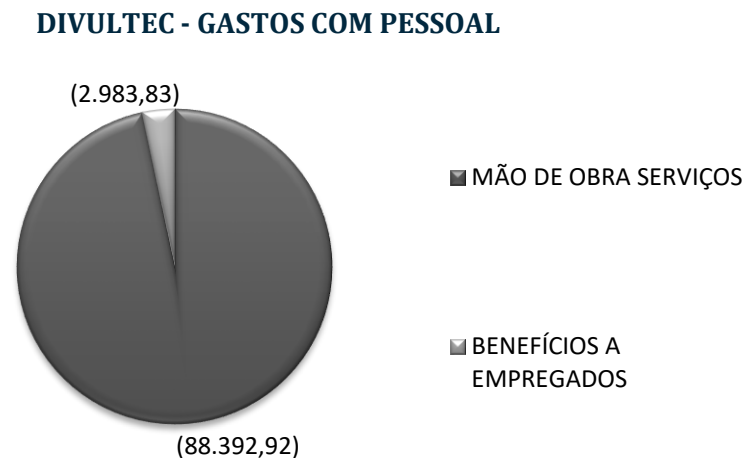
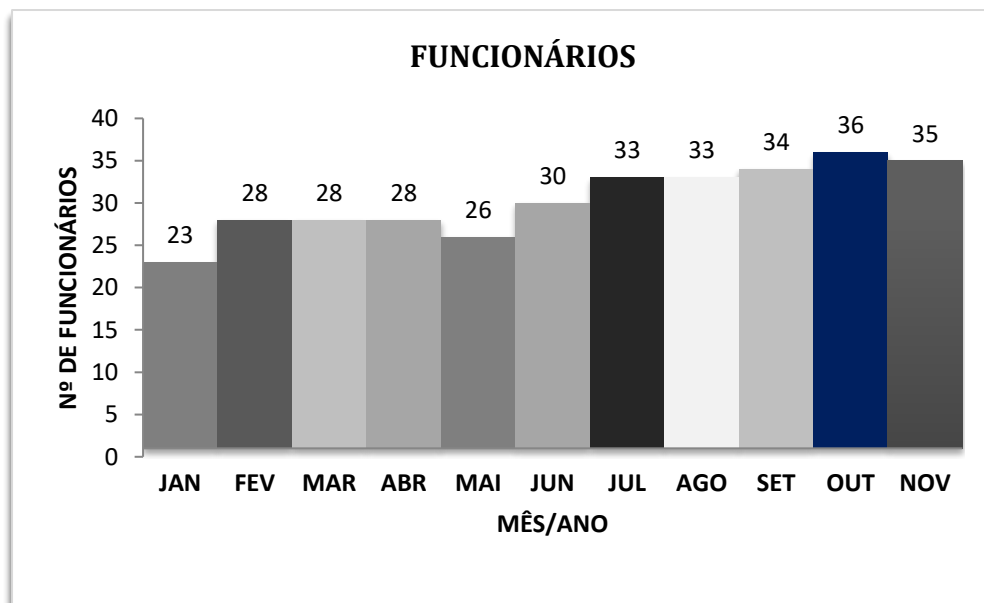
A recuperanda reitera que está trabalhando para melhorar o fluxo de caixa através da recuperação de títulos atrasados e analisando melhor os novos clientes, para evitar inadimplência.

DIVULTEC - FLUXO DE CAIXA



2.2 DEPARTAMENTO DE RECURSOS HUMANOS

A fim de atender outro dos princípios da Recuperação Judicial – manutenção do emprego dos trabalhadores – está sendo fiscalizado o Setor de RH, para que os demais Órgãos da Recuperação, bem como Credores, tenham conhecimento da atual situação dos funcionários da Devedora.



Conforme gráfico evolutivo, em outubro a empresa demitiu um e admitiu três colaboradores, já no mês de novembro a empresa demitiu um colaborador. Fim do mês analisado, a recuperanda conta com 35 funcionários.

2.3 INFORMAÇÕES TRIBUTÁRIAS

A Divultec possui regularidade fiscal na esfera federal e está pagando os impostos gerados no mês. As obrigações tributárias em atraso estão parceladas, e o passivo tributário da empresa segue abaixo elucidado:

NOVEMBRO	
PASSIVO TRIBUTÁRIO	
FGTS	4.303,24
INSS	18.490,99
INSS S/ROYALTIES	178,12
IRF S/FOLHA	64,19
COFINS	24.580,20
IRRF	760,31
PIS	5.325,71
ISQN	89,99
CSRF	564,94
ICMS ST	3.586,06
TOTAL	57.943,75

A Divultec possui Certidão Negativa relativa aos tributos Federais e à dívida ativa da União. Ainda, informa que está pagando os impostos mensais.

A seguir demonstramos a relação de tributos pagos nos meses de outubro e novembro:

Relação de Tributos Pagos	OUT/17	NOV/17
IRRF (Rendimento do Trabalho Assalariado)	63,60	64,19
IRRF (Remuneração Serviços Prestados)	163,61	148,95
CSLL, Cofins e PIS - Retenção de Contribuições	507,21	485,02
IRRF (Outros Rendimentos)	225,46	401,67
COFINS	17.619,10	18.990,01
PIS	3.817,49	4.114,49
CSLL	21.192,08	0,00
Parcelamento Procuradoria	2.755,27	2.772,62
IRPJ	34.224,15	0,00
Parcelamento (PERT)	5.596,17	5.631,40
IMPOSTO DE IMPORTAÇÃO	0,00	15.464,21
IPI VINCULADO A IMPORTAÇÃO	0,00	15.206,45
PISPASEP IMPORTAÇÃO	0,00	1.804,15
COFINS IMPORTAÇÃO	0,00	9.149,64
TAXA DE UTILIZAÇÃO DO SISCOMEX	0,00	403,30
Total	86.164,14	74.636,10

2.4 CUMPRIMENTO DO PLANO DE RECUPERAÇÃO JUDICIAL

Visando objetividade e melhor entendimento do presente Plano de Recuperação Judicial, segue abaixo quadro demonstrativo com as condições de pagamento aos credores:

CREDORES TRABALHISTAS					
PRAZO TOTAL	CARÊNCIA	TAXA DE JUROS	CORREÇÃO MONETÁRIA	DESÁGIO	FORMA PAGAMENTO
1	0	6% a.a.	TR-Mensal	0%	Os Credores Trabalhistas (Classe I) serão pagos em uma única parcela, 30 (trinta) dias, a partir da homologação do Plano aprovado na Assembleia Geral de Credores.

CREDORES DA CLASSE II – GARANTIA REAL					
PRAZO TOTAL (com carência)	CARÊNCIA	TAXA DE JUROS	CORREÇÃO MONETÁRIA	DESÁGIO	FORMA PAGAMENTO
156	6	6% a.a.	TR-Mensal	15%	O início do pagamento das parcelas, se dará após 6 (seis) meses da homologação judicial do presente Plano de Recuperação Judicial, parcelas mensais iguais e sucessivas.

CREDORES DA CLASSE III – QUIROGRAFÁRIOS					
PRAZO TOTAL (com carência)	CARÊNCIA	TAXA DE JUROS	CORREÇÃO MONETÁRIA	DESÁGIO	FORMA PAGAMENTO
156	6	6% a.a.	TR-Mensal	15%	O início do pagamento das parcelas, se dará após 6 (seis) meses da homologação judicial do presente Plano de Recuperação Judicial, parcelas mensais iguais e sucessivas.

A Recuperanda informou que já realizou a quitação dos credores trabalhistas, porém, até a data do referido relatório, não havia apresentado os respectivos comprovantes. Dessa forma, os mesmos serão apresentados assim que entregues ao Administrador Judicial.

Outrossim, saliente-se que a continuidade dos pagamentos na forma homologada será prejudicada, caso mantida a decisão que determinou a apresentação de novo plano de recuperação judicial.


2.5 INFORMAÇÕES COMPLEMENTARES

Este Administrador Judicial permanece a disposição para maiores esclarecimentos que se fizerem necessários ao decorrer do processo de recuperação judicial, sempre buscando, da forma mais transparente possível, repassar a situação da empresa.

É o relatório.

Sapiranga, 10 de dezembro de 2017.

SILVIO LUCIANO SANTOS
Contador CRC RS, BA, PR, SC e SP 66.456
Advogado OAB/RS 94.672


Adv. JOÃO MEDEIROS FERNANDES JÚNIOR
Administrador Judicial
OAB/RS 40.315

ANEXOS:

Anexo I- Balancete Mensal de Outubro de 2017.

Anexo II – Fluxo de Caixa de Outubro de 2017.

Anexo III – Certidões Negativas

Balancete mensal OUTUBRO/2017

Diário Geral nº 001

Nire 43200517452 - Data 28/07/1982

Empresa: DIVULTEC INDUSTRIA COMERCIO E SERVICOS LTDA

Página: 001

CNPJ: 88.304.662/0001-04

IE: 428/0008514

Código	Descrição da conta	Anterior	Débitos	Créditos	Saldo
1	ATIVO	5.494.776,98D	2.101.982,06	2.212.654,40	5.384.104,64D
1.1	CIRCULANTE	2.162.072,24D	2.090.729,25	2.169.707,55	2.083.093,94D
1.1.1	DISPONIBILIDADES	431.283,66D	936.202,80	969.773,01	397.713,45D
1.1.1.1	BENS NUMERÁRIOS	427.245,12D	57.003,90	113.619,71	370.629,31D
1.1.1.1.1	CAIXA GERAL	427.245,12D	57.003,90	113.619,71	370.629,31D
00001.9	1.1.1.1.1.1.0001 CAIXA	427.245,12D	57.003,90	113.619,71	370.629,31D
1.1.1.2	BANCOS C/MOVIMENTO	4.038,54D	879.198,90	856.153,30	27.084,14D
1.1.1.2.1	BANCOS C/DISPOSIÇÃO	974,92D	789.404,42	790.308,31	71,03D
00005.1	1.1.1.2.1.0005 BANCO DO BRASIL S/A - 73326-1	34,83D	4.700,00	4.716,58	18,25D
00027.2	1.1.1.2.1.0027 BANCO COOPERATIVO SICREDI S/A	926,66D	94.305,29	95.180,17	51,78D
00007.8	1.1.1.2.1.0078 BANCO ESTADO RGS S/A	13,43D	186.636,25	186.648,68	1,00D
1.1.1.2.2	BANCOS C/APLICAÇÕES FINANCEIR	3.063,62D	89.794,48	65.844,99	27.013,11D
00053.1	1.1.1.2.2.0053 BANCO DO BRASIL S/A C/APL.	1.658,64D	53.642,12	33.059,01	22.241,75D
00055.8	1.1.1.2.2.0055 CAPITAL SICREDI	1.000,05D	0,00	0,00	1.000,05D
00057.4	1.1.1.2.2.0057 BANCO ESTADO RGS S/A	404,93D	36.152,36	32.785,98	3.771,31D
1.1.2	DIREITOS REALIZÁVEIS A CURTO PF	1.730.788,58D	1.154.526,45	1.199.934,54	1.685.380,49D
1.1.2.4	DUPLICATAS A RECEBER	117.648,84D	650.256,92	662.615,45	105.290,31D
1.1.2.4.1	CLIENTES NO PAÍS	352.140,21D	650.256,92	662.615,45	339.781,68D
01033.2	1.1.2.4.1.1033 COML E INSTAL PNEUMATICA CLAS	0,00	3.400,00	1.700,00	1.700,00D
01371.4	1.1.2.4.1.1371 UNIAO BRAS DE EDUC E ASSIST	1.660,00D	0,00	0,00	1.660,00D
01585.7	1.1.2.4.1.1585 KATIA A. W. BAUER	0,00	2.686,55	2.238,75	447,80D
01612.8	1.1.2.4.1.1612 SUPERMERCADO BOHLKE LTDA	0,00	989,04	0,00	989,04D
01624.1	1.1.2.4.1.1624 COOPERATIVA AGRO PECUARIA PE	13.446,60D	1.549,62	13.446,60	1.549,62D
01632.2	1.1.2.4.1.1632 DARCE OSVALDO MACHADO CANAB	0,00	1.593,28	1.062,00	531,28D
01641.1	1.1.2.4.1.1641 DORNELLES & SILVEIRA LTDA	0,00	2.957,99	0,00	2.957,99D
01740.0	1.1.2.4.1.1740 GSW - UTENSILIOS LTDA	0,00	3.431,38	0,00	3.431,38D
01776.0	1.1.2.4.1.1776 ESTRELA VERMELHA LTDA	0,00	1.308,07	654,00	654,07D
01783.3	1.1.2.4.1.1783 CERVEJARIA SANTA CATARINA LTD	16.663,00D	31.564,25	36.146,25	12.081,00D
01801.5	1.1.2.4.1.1801 MARIA E. M. CASTILHOS	0,00	3.257,66	0,00	3.257,66D
01826.0	1.1.2.4.1.1826 COMERCIO DE UTILIDADES O BARA	0,00	1.537,01	699,00	838,01D
01867.8	1.1.2.4.1.1867 VITOR C. DALONGARO & CIA LTDA -I	1.040,00D	2.654,26	1.040,00	2.654,26D
02044.3	1.1.2.4.1.2044 DESSOY COMERCIAL DISTRIBUIDOF	0,00	3.743,16	0,00	3.743,16D
02082.6	1.1.2.4.1.2082 POSTAL VARIEDADES LTDA	0,00	5.455,38	2.727,00	2.728,38D
02132.6	1.1.2.4.1.2132 ADAO LUZARDO S. CARDOSO	0,00	1.615,50	807,00	808,50D
02200.4	1.1.2.4.1.2200 SUPERMERCADO BAKLIZI LTDA	0,00	12.305,80	6.152,00	6.153,80D
02260.8	1.1.2.4.1.2260 CARMINATTI COMERCIAL DE UTILID	3.821,76D	10.797,00	8.670,84	5.947,92D
02287.0	1.1.2.4.1.2287 HERRMANN CASA E PRESENTES LT	0,00	761,46	0,00	761,46D
02293.4	1.1.2.4.1.2293 TOP NACIONAIS E IMPORTADOS LTI	0,00	4.800,70	1.383,00	3.417,70D
02303.5	1.1.2.4.1.2303 MARCIO ANTONIO MORAS	0,00	1.330,43	608,00	722,43D
02355.8	1.1.2.4.1.2355 ZES SUPERMERCADOS LTDA	0,00	9.861,52	0,00	9.861,52D
02368.0	1.1.2.4.1.2368 ERNANI ZANANDREA DALZOTTO	7.505,25D	14.722,82	14.722,82	7.505,25D
02406.6	1.1.2.4.1.2406 PEDRALLI & PEDRALLI SUPERMERC	0,00	5.388,03	2.694,00	2.694,03D
02433.3	1.1.2.4.1.2433 PAULO R CHAVES DUBCZAK ME	0,00	1.074,66	537,00	537,66D
02440.6	1.1.2.4.1.2440 ACHAKI COMERCIO DE UTILIDADES	0,00	1.576,45	788,00	788,45D
02525.9	1.1.2.4.1.2525 GISELE SCHELLIN NORNBERG ME	0,00	2.170,78	0,00	2.170,78D
02526.7	1.1.2.4.1.2526 R B BOHM CONFECOES	5.374,36D	0,00	0,00	5.374,36D
02566.6	1.1.2.4.1.2566 EKILIBRIUM PRESENTES LTDA - ME	4.378,56D	1.515,26	4.039,00	1.854,82D
02567.4	1.1.2.4.1.2567 REIS, VAHL & CIA. LTDA.	0,00	3.875,99	2.693,06	1.182,93D

Código	Descrição da conta	Anterior	Débitos	Créditos	Saldo
02722.7	1.1.2.4.1.2722 CHAME COM ATACADISTA DE ELET	617,43D	0,00	0,00	617,43D
02731.6	1.1.2.4.1.2731 C.C.M. COMERCIO ATACADISTA DE	2.218,40D	1.438,70	3.048,40	608,70D
02739.1	1.1.2.4.1.2739 OLI RICARDO MELLO DOS SANTOS	0,00	4.789,65	2.871,00	1.918,65D
02786.3	1.1.2.4.1.2786 JOEL BOHLKE MALTZAHN ME	0,00	3.525,64	1.762,83	1.762,81D
02787.1	1.1.2.4.1.2787 GISELE SCHELLIN NORNBORG & CIA	0,00	4.332,52	0,00	4.332,52D
02788.0	1.1.2.4.1.2788 LORI STORCH SCHELLIN	0,00	1.085,11	0,00	1.085,11D
02789.8	1.1.2.4.1.2789 JAIRO PEGLOW WESTFALL	0,00	1.760,65	880,65	880,00D
02826.6	1.1.2.4.1.2826 CR INDUSTRIA E COMERCIO DE BOL	0,00	1.675,27	1.116,00	559,27D
02847.9	1.1.2.4.1.2847 MINIMERCADO NAPOLITANO LTDA	0,00	602,12	0,00	602,12D
02895.9	1.1.2.4.1.2895 GIOVANE STORGATTO DA SILVA - M	0,00	5.792,88	3.861,90	1.930,98D
02902.5	1.1.2.4.1.2902 SAMUEL OLIVEIRA	0,00	3.884,28	0,00	3.884,28D
02949.1	1.1.2.4.1.2949 PGL DISTRIBUICAO DE ALIMENTOS I	5.268,12D	5.296,62	0,00	10.564,74D
03007.4	1.1.2.4.1.3007 B RIOS & CIA LTDA - ME	0,00	3.930,72	2.358,00	1.572,72D
03011.2	1.1.2.4.1.3011 PEDRO GILBERTO GREGORY & CIA I	0,00	2.057,85	1.028,00	1.029,85D
03081.3	1.1.2.4.1.3081 BAZAR E DECORACOES MOVNI LTD,	0,00	1.216,62	0,00	1.216,62D
03090.2	1.1.2.4.1.3090 SCHELLIN & RUTZ LTDA - ME	0,00	5.360,10	0,00	5.360,10D
03252.2	1.1.2.4.1.3252 DAVID ANDRIO DE SOUZA 97817058	0,00	1.070,94	535,00	535,94D
03277.8	1.1.2.4.1.3277 MARLA CRISTIANE KOHLER OLIVEIR	0,00	466,18	0,00	466,18D
03335.9	1.1.2.4.1.3335 FABIANO SCHUTZ - ME	0,00	2.228,61	1.484,00	744,61D
03339.1	1.1.2.4.1.3339 BARRIOS E MORAES LTDA - ME	2.139,00D	0,00	540,00	1.599,00D
03411.8	1.1.2.4.1.3411 HYI IMPORTACAO E EXPORTACAO L	3.348,05D	0,00	0,00	3.348,05D
03489.4	1.1.2.4.1.3489 MARIA CRISTINA ROYER - ME	504,00D	0,00	0,00	504,00D
03571.8	1.1.2.4.1.3571 ALESANDRA MULLER BEHLING MAQ	0,00	1.691,31	846,31	845,00D
03592.0	1.1.2.4.1.3592 SCHWAB E MOREIRA LTDA - ME	0,00	1.648,44	1.098,00	550,44D
03615.3	1.1.2.4.1.3615 MB SORRISO SUPERMERCADOS LTI	0,00	1.440,92	720,00	720,92D
03628.5	1.1.2.4.1.3628 JOEL LORENZATTO - ME	0,00	1.461,79	669,00	792,79D
03630.7	1.1.2.4.1.3630 VITAL TREINAMENTO E PALESTRAS	0,00	5.980,00	2.990,00	2.990,00D
03632.3	1.1.2.4.1.3632 WERLANG JOHANN COMERCIAL LTI	455,92D	0,00	0,00	455,92D
03652.8	1.1.2.4.1.3652 CERVEJARIA CAMPO BOM LTDA ME	21.990,00D	11.970,00	23.970,00	9.990,00D
03655.2	1.1.2.4.1.3655 SUPERMERCADO SETE LTDA	0,00	2.424,73	0,00	2.424,73D
03656.0	1.1.2.4.1.3656 COMÉRCIO DE GÊNEROS ALIMENTÍ	0,00	3.065,76	1.346,00	1.719,76D
03661.7	1.1.2.4.1.3661 GISELE SCHELLIN NORNBORG E AL	0,00	2.222,57	0,00	2.222,57D
03741.9	1.1.2.4.1.3741 REVELAR DISTRIBUIDORA DE UTILI	5.441,31D	0,00	0,00	5.441,31D
03813.0	1.1.2.4.1.3813 BAZAR SONHO MEU LTDA - ME	454,52D	0,00	0,00	454,52D
03839.3	1.1.2.4.1.3839 PONTO DA ECONOMIA LTDA - ME	0,00	2.371,85	1.185,00	1.186,85D
03865.2	1.1.2.4.1.3865 SONELI ALEXANDRE NORONHA CIA	0,00	1.770,57	0,00	1.770,57D
03895.4	1.1.2.4.1.3895 CARLA ADRIANA DA SILVA OLIVEIRA	0,00	4.576,86	0,00	4.576,86D
03902.0	1.1.2.4.1.3902 HERNANDEZ TAVARES LTDA - ME	3.775,20D	0,00	0,00	3.775,20D
03909.8	1.1.2.4.1.3909 COOPERATIVA TRITICOLA SANTA R	28.689,60D	5.602,08	28.689,60	5.602,08D
03910.1	1.1.2.4.1.3910 GR BIER DISTRIBUIDORA DE BEBID	11.970,00D	11.970,00	15.960,00	7.980,00D
03953.5	1.1.2.4.1.3953 CERVEJARIA SUD BRAU LTDA. - ME	9.366,20D	0,00	3.122,20	6.244,00D
04032.0	1.1.2.4.1.4032 ROGERIO SELL - ME	0,00	7.220,98	2.888,00	4.332,98D
04039.8	1.1.2.4.1.4039 SUPER KAN LTDA	0,00	16.303,24	0,00	16.303,24D
04097.5	1.1.2.4.1.4097 JESSICA LUANA AMARAL 02656958	0,00	861,51	430,00	431,51D
04100.9	1.1.2.4.1.4100 ERTHAL COMERCIO DE BEBIDAS E F	3.578,40D	0,00	0,00	3.578,40D
04114.9	1.1.2.4.1.4114 UNIVERSO DE UTILIDADES COMERC	0,00	943,34	424,00	519,34D
04118.1	1.1.2.4.1.4118 SUPERMERCADO LAMI LTDA - EPP	0,00	1.737,62	868,00	869,62D
04143.2	1.1.2.4.1.4143 CENTER SHOP COMERCIO IMPORTA	0,00	2.652,52	1.326,00	1.326,52D
04162.9	1.1.2.4.1.4162 ATLANTA COMERCIO E DISTRIBUIDC	0,00	11.254,72	0,00	11.254,72D
04213.7	1.1.2.4.1.4213 VANDIRA NACHTIGALL SCHELLIN - M	1.570,22D	1.263,53	1.570,22	1.263,53D
04238.2	1.1.2.4.1.4238 ZEHN BIER CERVEJARIA LTDA	0,00	7.214,33	4.674,00	2.540,33D
04324.9	1.1.2.4.1.4324 CHOPEIRAS ELTZ LTDA - ME	0,00	4.800,00	3.200,00	1.600,00D
04329.0	1.1.2.4.1.4329 KLAUDAT CENTRO DE CONDICIONAI	723,52D	0,00	0,00	723,52D
04355.9	1.1.2.4.1.4355 CERVEJARIA SCHORNSTEIN LTDA	8.386,50D	0,00	4.995,50	3.391,00D

Nire 43200517452 - Data 28/07/1982

Empresa: DIVULTEC INDUSTRIA COMERCIO E SERVICOS LTDA

Página: 003

CNPJ: 88.304.662/0001-04

IE: 428/0008514

Código	Descrição da conta	Anterior	Débitos	Créditos	Saldo
04370.2	1.1.2.4.1.4370 CERVEJARIA JE	0,00	16.127,40	13.656,00	2.471,40D
04516.0	1.1.2.4.1.4516 DAMAR DISTRIBUIDORA LTDA - ME	0,00	4.995,52	3.678,80	1.316,72D
04553.5	1.1.2.4.1.4553 PADARIA CONFEITARIA E LANCHERI	0,00	1.934,40	0,00	1.934,40D
04555.1	1.1.2.4.1.4555 CRISTIANE C. STIELER - ME	0,00	2.541,50	0,00	2.541,50D
04562.4	1.1.2.4.1.4562 LIANA E FRIEDRICH - ME	0,00	3.397,94	2.264,00	1.133,94D
04579.9	1.1.2.4.1.4579 CERVEJARIA CATHEDRAL LTDA.	0,00	9.949,00	4.974,00	4.975,00D
04588.8	1.1.2.4.1.4588 ALQUIMIA PERFUMES LTDA - ME	0,00	1.422,65	0,00	1.422,65D
04603.5	1.1.2.4.1.4603 PADILHA & SIGNORI LTDA - ME	0,00	690,00	0,00	690,00D
04612.4	1.1.2.4.1.4612 ADS SUL INDUSTRIA E COMERCIO L	0,00	4.536,00	2.572,00	1.964,00D
04666.3	1.1.2.4.1.4666 MEGA SUL 12 ARTIGOS DO VESTUAI	0,00	2.170,78	1.085,00	1.085,78D
04667.1	1.1.2.4.1.4667 CASSIA GISELE FRITZEN - ME	0,00	1.932,10	0,00	1.932,10D
04727.9	1.1.2.4.1.4727 SCHULZ & GARCIA LTDA - ME	0,00	856,24	570,00	286,24D
04738.4	1.1.2.4.1.4738 JOSE RICARDO BOELTER & CIA LTD.	0,00	1.811,54	905,00	906,54D
04760.0	1.1.2.4.1.4760 F M MERCADO LTDA - EPP	0,00	1.126,86	517,00	609,86D
04765.1	1.1.2.4.1.4765 S.A. MACHADO & IRMAO LTDA - ME	0,00	2.543,17	0,00	2.543,17D
04770.8	1.1.2.4.1.4770 MICHAEL SCAIN - ME	0,00	1.014,78	507,39	507,39D
04775.9	1.1.2.4.1.4775 J. A. T. TEIXEIRA - ME	0,00	2.190,98	1.314,00	876,98D
04792.9	1.1.2.4.1.4792 GLOSS BIJUTERIAS E PERFUMARIA:	0,00	1.028,82	514,00	514,82D
04809.7	1.1.2.4.1.4809 IANDRA DAIANA FIGUR NAISINGER C	0,00	1.124,01	562,00	562,01D
04822.4	1.1.2.4.1.4822 PEDRA AZUL IND E COM LTDA - EPP	0,00	1.827,88	0,00	1.827,88D
04837.2	1.1.2.4.1.4837 TATIANA MOREIRA MELO BAZAR - M	1.652,22D	0,00	826,00	826,22D
04865.8	1.1.2.4.1.4865 RUTZ & ROSA LTDA - ME	0,00	1.786,70	0,00	1.786,70D
04869.0	1.1.2.4.1.4869 MERCADO POSTRINGER E POSTRIN	0,00	1.882,19	1.254,00	628,19D
04871.2	1.1.2.4.1.4871 SUPERMERCADO VENDRAMINI LTDA/	0,00	2.818,20	0,00	2.818,20D
04882.8	1.1.2.4.1.4882 COOPERATIVA TRITICOLA SARANDI	0,00	11.564,08	5.782,04	5.782,04D
04890.9	1.1.2.4.1.4890 DOMINGOS MARCON E CIA LTDA	0,00	1.002,80	432,00	570,80D
04896.8	1.1.2.4.1.4896 TOP 50 PB CONFECÇOES - EIRELI - I	849,08D	4.691,64	849,08	4.691,64D
04898.4	1.1.2.4.1.4898 NORNBORG & MULLER LTDA - ME	0,00	2.170,78	0,00	2.170,78D
04946.8	1.1.2.4.1.4946 OSCAR BRAUNER COMERCIO VARE.	0,00	1.606,60	1.070,00	536,60D
04948.4	1.1.2.4.1.4948 G G F COMERCIO DE GENEROS ALIM	0,00	1.176,86	784,00	392,86D
04950.6	1.1.2.4.1.4950 MASTER 3 M EIRELI - EPP	0,00	907,98	0,00	907,98D
04962.0	1.1.2.4.1.4962 JONESMARA MATIEVICZ MINGORI 4:	0,00	721,60	331,00	390,60D
04974.3	1.1.2.4.1.4974 V A CARDOSO - ME	3.261,27D	0,00	465,87	2.795,40D
04997.2	1.1.2.4.1.4997 DAVIDY W. BASTO - ME	1.188,30D	0,00	0,00	1.188,30D
05687.1	1.1.2.4.1.5687 CORSO CONFECÇOES LTDA - ME	667,38D	1.875,98	667,38	1.875,98D
05708.8	1.1.2.4.1.5708 A8 MATERIAIS PARA CONSTRUCAO	592,82D	2.390,09	2.184,82	798,09D
05727.4	1.1.2.4.1.5727 JULIA BAZAR E PRESENTES LTDA - I	1.014,19D	0,00	507,10	507,09D
05734.7	1.1.2.4.1.5734 M.L.M UTILIDADES E BAZAR EIRELI -	1.843,05D	0,00	439,23	1.403,82D
05736.3	1.1.2.4.1.5736 VANDERLEIA LOURENCO PIRES DA	12.355,46D	0,00	9.884,46	2.471,00D
05741.0	1.1.2.4.1.5741 VINICOLA GIARETTA LTDA	1.238,80D	248,30	1.238,80	248,30D
05744.4	1.1.2.4.1.5744 LUCIA MODAS CONFECÇOES E BAZ	2.101,75D	1.050,00	2.101,75	1.050,00D
05746.0	1.1.2.4.1.5746 JESSICA FAGUNDES ROCHA DE LIM.	639,94D	0,00	0,00	639,94D
05747.9	1.1.2.4.1.5747 MIRAMAR TERESINHA MATTES VAS	718,14D	0,00	0,00	718,14D
05752.5	1.1.2.4.1.5752 TQF - TRATAMENTO FITOSSANITARI	787,92D	0,00	394,92	393,00D
05763.0	1.1.2.4.1.5763 MINI MERCADO SILVA JARDIM LTDA	0,00	1.073,55	0,00	1.073,55D
05764.9	1.1.2.4.1.5764 EVANDRO SLOGO & CIA LTDA - ME	0,00	1.087,77	499,00	588,77D
05765.7	1.1.2.4.1.5765 NOELI CASAROTTO 00603227996	0,00	1.013,85	465,00	548,85D
05766.5	1.1.2.4.1.5766 LUIZ ALFREDO FADANNI 0681393890	0,00	1.149,55	702,00	447,55D
05767.3	1.1.2.4.1.5767 SIDIO ALVES DORNELLES - ME	0,00	1.389,90	694,00	695,90D
05768.1	1.1.2.4.1.5768 SUPERCOMERCIAL RR LTDA - ME	0,00	1.952,47	976,00	976,47D
05769.0	1.1.2.4.1.5769 CLARICE ROSSETO - ME	0,00	726,16	0,00	726,16D
05773.8	1.1.2.4.1.5773 NHN COMERCIO DE FERRAGENS E U	0,00	1.121,42	746,00	375,42D
05774.6	1.1.2.4.1.5774 SANTA MARIA PILCHAS LTDA. - ME	0,00	1.720,59	1.146,00	574,59D
05776.2	1.1.2.4.1.5776 EURACELIA PILONETTO REGINATO :	0,00	1.405,94	856,00	549,94D

Balancete mensal OUTUBRO/2017

Diário Geral nº 001

Nire 43200517452 - Data 28/07/1982

Empresa: DIVULTEC INDUSTRIA COMERCIO E SERVICOS LTDA

Página: 004

CNPJ: 88.304.662/0001-04

IE: 428/0008514

Código	Descrição da conta	Anterior	Débitos	Créditos	Saldo
05777.0	1.1.2.4.1.5777 ANTONIOLLI & ZANELA BAZAR LTDA	0,00	1.124,22	562,00	562,22D
05779.7	1.1.2.4.1.5779 TASCA ESPORTES LTDA	0,00	871,37	530,00	341,37D
05783.5	1.1.2.4.1.5783 SUPERMERCADO BRUDA LTDA	0,00	3.799,63	0,00	3.799,63D
05786.0	1.1.2.4.1.5786 CERVEJARIA FELSEN LTDA - EPP	0,00	1.116,00	0,00	1.116,00D
05788.6	1.1.2.4.1.5788 TATIANA R. LEMMERTZ - ME	0,00	528,00	328,00	200,00D
05789.4	1.1.2.4.1.5789 FELIPE ANTONIO ENGEROFF	0,00	745,20	345,00	400,20D
05790.8	1.1.2.4.1.5790 ATACADISTA LIRABEL LTDA - EPP	0,00	1.289,22	0,00	1.289,22D
05791.6	1.1.2.4.1.5791 MARLENE LANER DA SILVA - ME	0,00	934,19	0,00	934,19D
05793.2	1.1.2.4.1.5793 LOLODIR JOAO MACHADO DE OLIVE	0,00	768,00	400,00	368,00D
05794.0	1.1.2.4.1.5794 SANTA FE CERVEJARIA E RESTAUR.	0,00	2.050,00	950,00	1.100,00D
05796.7	1.1.2.4.1.5796 BAZAR E FERRAGEM ECONOMICO L	0,00	805,78	0,00	805,78D
05797.5	1.1.2.4.1.5797 NUTRITEC SUPRIMENTOS AGROPEC	0,00	1.509,60	0,00	1.509,60D
05798.3	1.1.2.4.1.5798 IRMAOS INEU SCHERER LTDA	0,00	3.968,39	1.402,00	2.566,39D
05799.1	1.1.2.4.1.5799 CERVEJARIA LASSBERG LTDA	0,00	9.096,20	0,00	9.096,20D
05800.9	1.1.2.4.1.5800 MARCOS ALEXANDRE SCHUCH - ME	0,00	4.298,46	2.864,00	1.434,46D
	1.1.2.4.3 (-)TÍTULOS NEGOCIADOS	234.491,37C	0,00	0,00	234.491,37C
00163.5	1.1.2.4.3.0163 (-)BANCO DO BRASIL C/DESCONTO	234.491,37C	0,00	0,00	234.491,37C
	1.1.2.5 ESTOQUE	312.784,58D	297.485,52	312.784,58	297.485,52D
	1.1.2.5.1 ESTOQUE	312.784,58D	297.485,52	312.784,58	297.485,52D
00141.4	1.1.2.5.1.0141 ESTOQUE MERCADORIAS P/REVENI	312.784,58D	297.485,52	312.784,58	297.485,52D
	1.1.2.6 TRIBUTOS A RECUPERAR	767.100,06D	53.547,41	23.482,33	797.165,14D
	1.1.2.6.1 IMPOSTOS A RECUPERAR	767.100,06D	53.547,41	23.482,33	797.165,14D
00150.3	1.1.2.6.1.0150 ICMS A RECUPERAR	521.341,03D	31.183,80	22.373,37	530.151,46D
00151.1	1.1.2.6.1.0151 IPI A RECUPERAR	242.115,04D	22.363,20	1.002,00	263.476,24D
00152.0	1.1.2.6.1.0152 IRF S/APL.FINANCEIRAS	0,00	0,41	0,00	0,41D
00158.9	1.1.2.6.1.0158 ICMS S/IMOBILIZADO	3.632,63D	0,00	95,60	3.537,03D
	1.1.2.7 OUTROS CRÉDITOS	245.772,42D	153.236,60	199.154,86	199.854,16D
	1.1.2.7.2 ADIANTAMENTOS	245.772,42D	153.236,60	199.154,86	199.854,16D
00201.1	1.1.2.7.2.0201 ADIANTAMENTOS A FORNECEDORE	105.879,59D	38.791,16	39.487,95	105.182,80D
00204.6	1.1.2.7.2.0204 ARREDONDAMENTO E COMPL.SALÁ	17,11D	32,69	31,83	17,97D
00206.2	1.1.2.7.2.0206 ADIANTAMENTO A IMPORTAÇÕES	78.135,78D	0,00	0,00	78.135,78D
00214.3	1.1.2.7.2.0214 ADIANTAMENTO PARCELAMENTO	11.011,74D	5.505,87	0,00	16.517,61D
	1.1.2.9 DESPESAS A APROPRIAR	287.482,68D	0,00	1.897,32	285.585,36D
	1.1.2.9.1 DESPESAS A APROPRIAR	287.482,68D	0,00	1.897,32	285.585,36D
00220.8	1.1.2.9.1.0220 SEGUROS A APROPRIAR	13.257,75D	0,00	1.639,98	11.617,77D
00221.6	1.1.2.9.1.0221 DESPESAS FINANCEIRA ANTECIPAC	161.167,90D	0,00	0,00	161.167,90D
00222.4	1.1.2.9.1.0222 JUROS A APROPRIAR	113.057,03D	0,00	257,34	112.799,69D
	1.2 NÃO CIRCULANTE	3.332.704,74D	11.252,81	42.946,85	3.301.010,70D
	1.2.2 INVESTIMENTOS/IMOBILIZADOS	3.332.704,74D	11.252,81	42.946,85	3.301.010,70D
	1.2.2.2 IMOBILIZADO	3.332.704,74D	11.252,81	42.946,85	3.301.010,70D
	1.2.2.2.1 IMOBILIZAÇÕES	5.698.682,06D	0,00	14.018,80	5.684.663,26D
00261.5	1.2.2.2.1.0261 FERRAMENTAS P/MAQUINAS	1.776,00D	0,00	0,00	1.776,00D
00263.1	1.2.2.2.1.0263 MÁQUINAS E EQUIPAMENTOS	1.698.550,14D	0,00	0,00	1.698.550,14D
00264.0	1.2.2.2.1.0264 PRÉDIO ARARICA	2.575.493,49D	0,00	0,00	2.575.493,49D
00265.8	1.2.2.2.1.0265 MÁQUINA IMPRESSÃO EM VIDRO 20	60.895,72D	0,00	0,00	60.895,72D
00266.6	1.2.2.2.1.0266 MÓVEIS E UTENSILIOS	296.321,61D	0,00	0,00	296.321,61D
00269.0	1.2.2.2.1.0269 MAQUINA DE COPOS	401.800,02D	0,00	14.018,80	387.781,22D

Balancete mensal OUTUBRO/2017

Diário Geral nº 001

Nire 43200517452 - Data 28/07/1982

Empresa: DIVULTEC INDUSTRIA COMERCIO E SERVICOS LTDA

Página: 005

CNPJ: 88.304.662/0001-04

IE: 428/0008514

Código	Descrição da conta	Anterior	Débitos	Créditos	Saldo
00270.4	1.2.2.2.1.0270 COMPUTADORES E PERIFERICOS	34.419,67D	0,00	0,00	34.419,67D
00273.9	1.2.2.2.1.0273 MAQUINA DE IMPRESSÃO EM VIDRO	263.838,74D	0,00	0,00	263.838,74D
00274.7	1.2.2.2.1.0274 MAQUINA DE VIDRO 05 CORES	362.796,67D	0,00	0,00	362.796,67D
00278.0	1.2.2.2.1.0278 TELEFONE	2.790,00D	0,00	0,00	2.790,00D
	1.2.2.2.2 (-)DEPRECIACÃO ACUMULADA	2.376.163,53C	11.252,81	28.919,73	2.393.830,45C
00281.0	1.2.2.2.2.0281 (-)DEPREC.ACUMULADA S/FERRAME	1.388,12C	0,00	14,80	1.402,92C
00283.6	1.2.2.2.2.0283 (-)DEPREC.ACUMULADA S/MÁQUINA	117.253,41C	0,00	9.277,02	1.126.530,43C
00284.4	1.2.2.2.2.0284 (-)DEPREC.ACUMULADA S/MÁQUINA	321.551,26C	11.252,81	3.265,44	313.563,89C
00285.2	1.2.2.2.2.0285 (-)DEPREC.ACUMULADA S/SEDE AR/360.417,22C		0,00	8.584,98	369.002,20C
00286.0	1.2.2.2.2.0286 (-)DEPREC.ACUMULADA S/MÓVEIS E 140.462,36C		0,00	2.336,32	142.798,68C
00295.0	1.2.2.2.2.0295 (-)DEPREC.ACUMULADA S/COMPUT/ 30.309,08C		0,00	195,95	30.505,03C
00296.8	1.2.2.2.2.0296 (-)DEPREC.ACUMULADA S/MÁQ. IMP 200.760,72C		0,00	2.198,66	202.959,38C
00297.6	1.2.2.2.2.0297 (-)DEPREC.ACUMULADA S/MÁQUINA 202.464,36C		0,00	3.023,31	205.487,67C
00298.4	1.2.2.2.2.0298 (-)DEPREC.ACUMULADA S/TELEFON 1.557,00C		0,00	23,25	1.580,25C
	1.2.2.2.3 INTANGIVEIS	10.584,00D	0,00	0,00	10.584,00D
00275.5	1.2.2.2.3.0275 PROGRAMAS E SISTEMAS	499,00D	0,00	0,00	499,00D
00276.3	1.2.2.2.3.0276 MARCAS E PATENTES	10.085,00D	0,00	0,00	10.085,00D
	1.2.2.2.4 (-)AMORTIZAÇÕES	397,79C	0,00	8,32	406,11C
00299.2	1.2.2.2.4.0299 (-)AMORTIZAÇÕES S/PROGRAMAS E	397,79C	0,00	8,32	406,11C
2	PASSIVO	5.738.950,74C	616.261,50	512.429,23	5.635.118,47C
2.1	CIRCULANTE	4.369.994,57C	616.261,50	512.429,23	4.266.162,30C
2.1.1	EXIGÍVEL A CURTO PRAZO	4.369.994,57C	616.261,50	512.429,23	4.266.162,30C
2.1.1.1	DÉBITOS P/DUPLS.A PAGAR	1.863.586,67C	321.595,74	283.949,37	1.825.940,30C
2.1.1.1.1	FORNECEDORES/CREDORES	1.863.586,67C	321.595,74	283.949,37	1.825.940,30C
05004.0	2.1.1.1.1.1.5004 PRESTEFELIPPE COML LTDA	17.940,53C	10.913,75	11.240,12	18.266,90C
05007.5	2.1.1.1.1.1.5007 EQUIPEROL ROLAM E PECAS LTDA	0,00	0,00	103,00	103,00C
05023.7	2.1.1.1.1.1.5023 VIDEOLAR SA	268.096,20C	0,00	0,00	268.096,20C
05030.0	2.1.1.1.1.1.5030 CENTRO MEDICO DE SAPIRANGA LT	650,79C	650,79	943,29	943,29C
05035.0	2.1.1.1.1.1.5035 COML FERR FUSOBRAZ LTDA	701,03C	701,03	1.095,18	1.095,18C
05043.1	2.1.1.1.1.1.5043 FLUIDIC AUTOMOCAO LTDA	0,00	858,75	4.034,00	3.175,25C
05044.0	2.1.1.1.1.1.5044 MICROMECHANICA IND COM IMP E EX	0,00	0,00	598,18	598,18C
05047.4	2.1.1.1.1.1.5047 FOTOBRAZ FOTOSSENS DO BRASIL	0,00	0,00	491,00	491,00C
05053.9	2.1.1.1.1.1.5053 FERRAMENTAS GERAIS COM IMP SA	1.833,40C	0,00	0,00	1.833,40C
05062.8	2.1.1.1.1.1.5062 OWENS ILLIONOIS DO BRASIL IND E 782.977,62C		0,00	0,00	782.977,62C
05099.7	2.1.1.1.1.1.5099 CAR HOUSE VEICULOS LTDA	680,59C	0,00	0,00	680,59C
05120.9	2.1.1.1.1.1.5120 NADIR FIGUEIREDO IND E COM SA	275.492,13C	0,00	0,00	275.492,13C
05127.6	2.1.1.1.1.1.5127 COML.PORCELANAS E TALHERES KI122.400,00C		65.280,00	53.856,00	110.976,00C
05137.3	2.1.1.1.1.1.5137 TROCA TRANSPORTES LTDA	324,09C	1.131,26	978,44	171,27C
05147.0	2.1.1.1.1.1.5147 MARCIANO H MACIEL	4.009,60C	2.254,80	0,00	1.754,80C
05148.9	2.1.1.1.1.1.5148 FERRO ENAMEL DO BRASIL IND E C	6.087,23C	5.159,99	2.330,25	3.257,49C
05151.9	2.1.1.1.1.1.5151 CONTABIL ALFA ASSESSORIA EMPR	3.000,00C	3.000,00	3.000,00	3.000,00C
05165.9	2.1.1.1.1.1.5165 AVELINO BRAGAGNOLO SA IND E C	1.117,80C	1.117,80	2.585,77	2.585,77C
05203.5	2.1.1.1.1.1.5203 RAPIDO SAPIRANGA TRANSPORTES	0,00	0,00	60,00	60,00C
05225.6	2.1.1.1.1.1.5225 EXPRESSO SAO MIGUEL LTDA	15.903,46C	16.023,46	15.460,32	15.340,32C
05238.8	2.1.1.1.1.1.5238 ARTEFATOS DE MADEIRA STOLF LT	3.790,05C	2.873,21	0,00	916,84C
05254.0	2.1.1.1.1.1.5254 MAD VILA RICA LTDA	0,00	0,00	543,50	543,50C
05257.4	2.1.1.1.1.1.5257 LEVOX COMERCIAL DE FITAS LTDA	3.051,00C	1.305,00	2.640,00	4.386,00C
05263.9	2.1.1.1.1.1.5263 METALURGIC MARTINAZZO LTDA	899,00C	899,00	1.053,14	1.053,14C
05268.0	2.1.1.1.1.1.5268 RS EVENTOS E PROMOÇÕES LTDA	9.000,00C	3.000,00	0,00	6.000,00C
05273.6	2.1.1.1.1.1.5273 BERTOLIN S.A. FILIAL 1	73.500,00C	0,00	0,00	73.500,00C

Código	Descrição da conta	Anterior	Débitos	Créditos	Saldo	
05279.5	2.1.1.1.1.5279	EC FITAS LTDA	0,00	0,00	763,20	763,20C
05295.7	2.1.1.1.1.5295	METALURGICA MACHADO & MOREIF	0,00	2.250,00	3.000,00	750,00C
05302.3	2.1.1.1.1.5302	TRANSPORTES WARTHA LTDA	138,92C	931,42	1.247,95	455,45C
05405.4	2.1.1.1.1.5405	COM DE TINTAS DAY & ANA LTDA	961,50C	961,50	1.094,60	1.094,60C
05410.0	2.1.1.1.1.5410	SAUR EQUIPAMENTOS S/A	8.015,00C	0,00	0,00	8.015,00C
05420.8	2.1.1.1.1.5420	CONDUSPAR CONDUTORES ELETRI	8.224,32C	0,00	0,00	8.224,32C
05428.3	2.1.1.1.1.5428	PONTES DISTRIBUIDORA DE MAQUII	32.912,10C	1.645,62	566,31	31.832,79C
05441.0	2.1.1.1.1.5441	FERRAGENS LAURINHO LTDA	0,00	0,00	126,30	126,30C
05443.7	2.1.1.1.1.5443	MOVELLI INDUSTRIA MOVELEIRA LT	2.337,50C	0,00	0,00	2.337,50C
05444.5	2.1.1.1.1.5444	WOOD E STOK MOVEIS LTDA	29.933,38C	0,00	0,00	29.933,38C
05446.1	2.1.1.1.1.5446	ELETROPONTO - EIRELI	3.111,25C	0,00	0,00	3.111,25C
05449.6	2.1.1.1.1.5449	M E R REPRESENTAÇÕES LTDA.	202,73C	202,73	323,16	323,16C
05456.9	2.1.1.1.1.5456	MULTIMAQ PISTOLAS E EQUIP.P/PIN	19.338,78C	0,00	0,00	19.338,78C
05461.5	2.1.1.1.1.5461	TECNOPAINT MAQUINAS LTDA	3.000,00C	0,00	0,00	3.000,00C
05468.2	2.1.1.1.1.5468	REDE NACIONAL DE ENCOMENDAS	1.127,00C	1.127,00	581,00	581,00C
05471.2	2.1.1.1.1.5471	SGP EMBALAGENS LTDA - ME	2.581,16C	2.581,16	1.712,81	1.712,81C
05473.9	2.1.1.1.1.5473	P.A LOVATO CIA LTDA - ME	11.333,34C	0,00	0,00	11.333,34C
05483.6	2.1.1.1.1.5483	LUIZ VENANCIO REGIS DOS SANTOS	0,00	0,00	215,80	215,80C
05499.2	2.1.1.1.1.5499	SPEED FLEX IND E COM DE RÓTULC	1.001,20C	1.001,20	967,48	967,48C
05503.4	2.1.1.1.1.5503	STARR SISTEMAS E TECNOLOGIAS	8.565,00C	4.326,00	0,00	4.239,00C
05505.0	2.1.1.1.1.5505	GRAMPEL INDUSTRIA E COMERCIO	6.210,00C	0,00	0,00	6.210,00C
05511.5	2.1.1.1.1.5511	LIKO IND COM PROD QUIMICOS LTD.	0,00	0,00	3.532,59	3.532,59C
05517.4	2.1.1.1.1.5517	BECKTER TRANSFERS	7.224,00C	5.418,00	3.612,00	5.418,00C
05520.4	2.1.1.1.1.5520	TECBRIL INDUSTRIA E COMERCIO D	5.658,44C	6.150,60	1.627,27	1.135,11C
05522.0	2.1.1.1.1.5522	EMBAPEL COM DE PAPEIS E EMB LT	8.504,48C	10.926,44	4.058,08	1.636,12C
05523.9	2.1.1.1.1.5523	MYLENA BARBOSA PIANARO BÜLOV	0,00	0,00	1.700,00	1.700,00C
05532.8	2.1.1.1.1.5532	ATLAS COPCO BRASIL LTDA	9.192,02C	4.596,01	0,00	4.596,01C
05542.5	2.1.1.1.1.5542	JOHNSON MATTHEY BRASIL LTDA - I	0,00	0,00	13.960,00	13.960,00C
05546.8	2.1.1.1.1.5546	ROTA INDUSTRIA GRAFICA LTDA	6.831,29C	6.329,40	2.500,10	3.001,99C
05553.0	2.1.1.1.1.5553	TRANSPORTE RODOVIARIO DALFAN	42,86C	85,72	86,13	43,27C
05561.1	2.1.1.1.1.5561	TRANSPORTE E COMERCIO DE GAS	0,00	0,00	240,00	240,00C
05569.7	2.1.1.1.1.5569	SILVANIA DE MEIRA LIMA TRANSPOR	1.645,00C	1.645,00	1.164,90	1.164,90C
05570.0	2.1.1.1.1.5570	SCREEN E CIA LTDA	2.026,40C	1.802,00	2.720,00	2.944,40C
05589.1	2.1.1.1.1.5589	CLAUDIA CRISTINA DE OLIVEIRA DA	4.200,00C	2.100,00	0,00	2.100,00C
05594.8	2.1.1.1.1.5594	MARCELO DOS SANTOS PIZZUTTI M	3.931,00C	2.621,00	1.966,00	3.276,00C
05595.6	2.1.1.1.1.5595	HF SERVICOS E COMERCIO EM SEG	447,48C	447,48	363,10	363,10C
05602.2	2.1.1.1.1.5602	GG IND. E COM. DE TELAS SERIGRA	0,00	0,00	208,00	208,00C
05604.9	2.1.1.1.1.5604	RCORK BRASIL EIRELI - EPP	952,55C	2.044,89	5.228,75	4.136,41C
05621.9	2.1.1.1.1.5621	ART - PEL COMPONENTES PARA CA	594,15C	594,15	292,04	292,04C
05622.7	2.1.1.1.1.5622	ESKALA EMBALAGENS LTDA- EPP	6.150,00C	4.100,00	5.678,04	7.728,04C
05626.0	2.1.1.1.1.5626	ASSIS SANTOS BARCELLOS - ME	2.327,89C	2.022,14	1.710,88	2.016,63C
05628.6	2.1.1.1.1.5628	CEBOLA BRINDES PERSONALIZADO	7.527,09C	4.324,96	6.771,86	9.973,99C
05639.1	2.1.1.1.1.5639	PRINCIPIOS REPRESENTAÇÕES DE	0,30C	0,00	0,00	0,30C
05641.3	2.1.1.1.1.5641	SANTOS E MARTINS LTDA	0,00	197,40	531,03	333,63C
05650.2	2.1.1.1.1.5650	ALFA PORCELANAS IND. E COM. LTI	1.411,20C	1.411,20	1.577,52	1.577,52C
05669.3	2.1.1.1.1.5669	GLASS COLOR DO BRASIL IND E CC	811,41C	811,41	4.615,56	4.615,56C
05670.7	2.1.1.1.1.5670	QUATRO ESTACOES INDUSTRIA GR.	42.961,54C	37.906,48	27.723,42	32.778,48C
05672.3	2.1.1.1.1.5672	PETRY MAQUINAS PARA CALCADOS	6.840,00C	3.420,00	0,00	3.420,00C
05682.0	2.1.1.1.1.5682	SERVIÇO SOCIAL DA INDUSTRIA - SI	200,36C	100,18	0,00	100,18C
05697.9	2.1.1.1.1.5697	AMAZONAS INDUSTRIA E COMERCIO	900,00C	900,00	75,00	75,00C
05759.2	2.1.1.1.1.5759	PADILHA MANUTENCAO DE MAQUIN	0,00	0,00	1.040,00	1.040,00C
05760.6	2.1.1.1.1.5760	GRAFICA CLONAR LTDA	0,00	0,00	230,00	230,00C
05761.4	2.1.1.1.1.5761	VINTAGE CONCEPT ARTIGOS DE DE	0,00	0,00	440,00	440,00C
2.1.1.2	DÉBITOS TRIBUTÁRIOS E TRABALH	267.080,73C	143.167,29	90.803,19	214.716,63C	

Balancete mensal OUTUBRO/2017

Diário Geral nº 001

Nire 43200517452 - Data 28/07/1982

Empresa: DIVULTEC INDUSTRIA COMERCIO E SERVICOS LTDA

Página: 007

CNPJ: 88.304.662/0001-04

IE: 428/0008514

Código	Descrição da conta	Anterior	Débitos	Créditos	Saldo
2.1.1.2.1	DÉBITOS TRABALHISTAS	51.855,19C	54.057,99	59.093,15	56.890,35C
00301.8	2.1.1.2.1.0301 FGTS A RECOLHER	4.054,98C	4.191,11	4.439,37	4.303,24C
00302.6	2.1.1.2.1.0302 INSS A RECOLHER	16.805,09C	18.871,76	20.557,66	18.490,99C
00306.9	2.1.1.2.1.0306 SALÁRIOS A PAGAR	30.817,00C	30.817,00	33.918,00	33.918,00C
00307.7	2.1.1.2.1.0307 INSS S/ ROYALTIES A RECOLHER	178,12C	178,12	178,12	178,12C
2.1.1.2.2	DÉBITOS TRIBUTÁRIOS	81.358,19C	86.398,49	31.710,04	26.669,74C
00310.7	2.1.1.2.2.0310 IRF S/ASSALARIADO A RECOLHER	63,60C	63,60	64,19	64,19C
00312.3	2.1.1.2.2.0312 COFINS A RECOLHER	17.619,10C	17.619,10	18.990,01	18.990,01C
00316.6	2.1.1.2.2.0316 IRF A RECOLHER	629,07C	389,07	550,62	790,62C
00318.2	2.1.1.2.2.0318 PIS A RECOLHER	3.817,49C	3.817,49	4.114,49	4.114,49C
00319.0	2.1.1.2.2.0319 ISQN RETIDO	24,19C	29,95	29,95	24,19C
00320.4	2.1.1.2.2.0320 CSR - RETIDOS 4,65%	507,21C	507,21	485,02	485,02C
00321.2	2.1.1.2.2.0321 ICMS ST A PAGAR	3.269,83C	8.544,37	7.475,76	2.201,22C
2.1.1.2.4	DEBITOS TRIBUTARIOS PARCELADC	133.867,35C	2.710,81	0,00	131.156,54C
00326.3	2.1.1.2.4.0326 CSLL PARCELADO	27.455,34C	0,00	0,00	27.455,34C
00327.1	2.1.1.2.4.0327 COFINS PARCELADO	35.365,61C	0,00	0,00	35.365,61C
00330.1	2.1.1.2.4.0330 IRPJ PARCELADO	42.360,43C	0,00	0,00	42.360,43C
00331.0	2.1.1.2.4.0331 PARCELAMENTO PROCURADORIA -	20.172,03C	2.710,81	0,00	17.461,22C
00332.8	2.1.1.2.4.0332 PIS PARCELADO	8.513,94C	0,00	0,00	8.513,94C
2.1.1.3	INSTITUIÇÕES FINANCEIRAS	2.022.512,70C	10.447,26	0,00	2.012.065,44C
2.1.1.3.1	EMPRÉSTIMO CAPITAL DE GIRO	2.022.512,70C	10.447,26	0,00	2.012.065,44C
00361.1	2.1.1.3.1.0361 BANCO TOYOTA DO BRASIL SA	49.584,56C	0,00	0,00	49.584,56C
00364.6	2.1.1.3.1.0364 FORNOS JUNG LTDA	6.698,76C	2.232,92	0,00	4.465,84C
00365.4	2.1.1.3.1.0365 BB GIRO FLEX	475.277,71C	0,00	0,00	475.277,71C
00367.0	2.1.1.3.1.0367 GIRO FÁCIL CAIXA ECON FEDERAL	816.203,89C	0,00	0,00	816.203,89C
00368.9	2.1.1.3.1.0368 CAIXA ECONOMICA FEDERAL - LIMIT	149.635,19C	0,00	0,00	149.635,19C
00369.7	2.1.1.3.1.0369 EMPRESTIMO CAIXA ECONOMICA FE	525.112,59C	8.214,34	0,00	516.898,25C
2.1.1.4	OUTROS DÉBITOS	216.814,47C	141.051,21	137.676,67	213.439,93C
2.1.1.4.1	CREDORES DIVERSOS	14.918,00C	2.935,43	0,00	11.982,57C
05031.8	2.1.1.4.1.5031 VISANET	6.111,73C	0,00	0,00	6.111,73C
05590.5	2.1.1.4.1.5590 PORTO SEGURO CIA DE SEGUROS (8.806,27C	2.935,43	0,00	5.870,84C
2.1.1.4.2	SÓCIOS C/PARTICULAR	1.668,00C	1.668,00	1.668,00	1.668,00C
00340.9	2.1.1.4.2.0340 RAUL FERNANDO DE OLIVEIRA	834,00C	834,00	834,00	834,00C
00341.7	2.1.1.4.2.0341 ROSEANA BEATRIZ DE OLIVEIRA	834,00C	834,00	834,00	834,00C
2.1.1.4.3	PROVISÕES	101.429,58C	101.429,58	112.502,72	112.502,72C
00350.6	2.1.1.4.3.0350 PROVISÃO PARA FÉRIAS	47.053,96C	47.053,96	51.700,21	51.700,21C
00351.4	2.1.1.4.3.0351 PROVISAO INSS S/FÉRIAS	13.080,98C	13.080,98	14.372,75	14.372,75C
00352.2	2.1.1.4.3.0352 PROVISÃO DE FGTS S/FÉRIAS	3.764,09C	3.764,09	4.135,81	4.135,81C
00353.0	2.1.1.4.3.0353 PROVISÃO PARA 13º SALÁRIO	27.483,20C	27.483,20	30.990,87	30.990,87C
00354.9	2.1.1.4.3.0354 PROVISÃO DE INSS S/13º SALÁRIO	7.848,85C	7.848,85	8.823,99	8.823,99C
00355.7	2.1.1.4.3.0355 PROVISÃO DE FGTS S/13º SALÁRIO	2.198,50C	2.198,50	2.479,09	2.479,09C
2.1.1.4.4	ADIANTAMENTOS DE CLIENTES	87.398,89C	31.633,82	20.121,57	75.886,64C
00356.5	2.1.1.4.4.0356 ADIANTAMENTOS DE CLIENTES	87.398,89C	31.633,82	20.121,57	75.886,64C
2.1.1.4.5	ROYALTIES	11.400,00C	3.384,38	3.384,38	11.400,00C
05191.8	2.1.1.4.5.5187 SPORT CLUB CORINTHIANS PAULIS	11.400,00C	0,00	0,00	11.400,00C
2.2	NÃO CIRCULANTE	2.084.923,49C	0,00	0,00	2.084.923,49C

Código	Descrição da conta	Anterior	Débitos	Créditos	Saldo
2.2.1	EXIGIBILIDADES A LONGO PRAZO	2.084.923,49C	0,00	0,00	2.084.923,49C
2.2.1.1	INSTITUIÇÕES FINANCEIRAS	1.730.779,05C	0,00	0,00	1.730.779,05C
2.2.1.1.1	EMPRÉSTIMOS INVESTIMENTOS	1.730.779,05C	0,00	0,00	1.730.779,05C
00358.1	2.2.1.1.1.0358 PROGER FINANCIAMENTO FORNO	29.028,08C	0,00	0,00	29.028,08C
00381.6	2.2.1.1.1.0381 EMPRESTIMO BB OBRA	1.597.172,40C	0,00	0,00	1.597.172,40C
00383.2	2.2.1.1.1.0383 BB GIRO FLEX LP	33.333,44C	0,00	0,00	33.333,44C
00384.0	2.2.1.1.1.0384 EMPRESTIMO CAIXA ECONOMICA LF	31.427,93C	0,00	0,00	31.427,93C
00385.9	2.2.1.1.1.0385 GIRO RAPIDO BRADESCO	39.817,20C	0,00	0,00	39.817,20C
2.2.1.2	PARCELAMENTOS DE TRIBUTOS	354.144,44C	0,00	0,00	354.144,44C
2.2.1.2.1	DÉBITOS TRABALH/TRIBUTÁRIOS P/	354.144,44C	0,00	0,00	354.144,44C
00372.7	2.2.1.2.1.0372 PIS PARCELADO	15.024,60C	0,00	0,00	15.024,60C
00374.3	2.2.1.2.1.0374 CSLL PARCELADO	58.140,72C	0,00	0,00	58.140,72C
00375.1	2.2.1.2.1.0375 COFINS PARCELADO	74.891,88C	0,00	0,00	74.891,88C
00376.0	2.2.1.2.1.0376 IRPJ PARCELADO	89.704,44C	0,00	0,00	89.704,44C
00387.5	2.2.1.2.1.0387 PARCELAMENTO PROCURADORIA -	116.382,80C	0,00	0,00	116.382,80C
2.4	PATRIMÔNIO LÍQUIDO	715.967,32D	0,00	0,00	715.967,32D
2.4.1	CAPITAL SOCIAL	200.000,00C	0,00	0,00	200.000,00C
2.4.1.1	CAPITAL SOCIAL	200.000,00C	0,00	0,00	200.000,00C
2.4.1.1.1	CAPITAL SOCIAL	200.000,00C	0,00	0,00	200.000,00C
00370.0	2.4.1.1.1.0370 CAPITAL SOCIAL	200.000,00C	0,00	0,00	200.000,00C
2.4.7	(-)PREJUÍZOS ACUMULADOS	915.967,32D	0,00	0,00	915.967,32D
2.4.7.1	(-)PREJUÍZOS ACUMULADOS	915.967,32D	0,00	0,00	915.967,32D
2.4.7.1.1	(-)PREJUÍZOS ACUMULADOS	915.967,32D	0,00	0,00	915.967,32D
00378.6	2.4.7.1.1.0378 (-)PREJUÍZOS ACUMULADOS	915.967,32D	0,00	0,00	915.967,32D
3	RESULTADO LÍQUIDO DO EXERCÍCIO	244.173,76D	1.116.092,04	1.109.251,97	251.013,83D
3.1	RESULTADO LÍQ.PERÍODO ANTES IF	112.257,45D	1.116.092,04	1.109.251,97	119.097,52D
3.1.1	RESULTADO OPERACIONAL	195.849,36C	1.057.419,75	1.099.609,20	238.038,81C
3.1.1.1	RECEITA LÍQUIDA	4.233.205,17C	56.926,93	647.500,74	4.823.778,98C
3.1.1.1.1	RECEITA BRUTA	4.713.262,03C	0,00	647.500,74	5.360.762,77C
00904.0	3.1.1.1.1.0904 REVENDAS	4.194.726,32C	0,00	582.932,39	4.777.658,71C
00906.7	3.1.1.1.1.0906 VENDAS	263.614,90C	0,00	7.682,00	271.296,90C
00907.5	3.1.1.1.1.0907 INDUSTRIALIZAÇÃO	254.920,81C	0,00	56.886,35	311.807,16C
3.1.1.1.2	(-)DEDUÇÕES RECEITA OPERACIONAL	480.056,86D	56.926,93	0,00	536.983,79D
00910.5	3.1.1.1.2.0910 (-)IPI FATURADO	37.915,59D	1.002,00	0,00	38.917,59D
00911.3	3.1.1.1.2.0911 (-)DEVOLUÇÕES DE VENDAS	58.742,73D	6.022,96	0,00	64.765,69D
00912.1	3.1.1.1.2.0912 (-)COFINS S/FATURAMENTO	136.028,78D	18.990,01	0,00	155.018,79D
00913.0	3.1.1.1.2.0913 (-)ICMS S/SAÍDAS	135.469,12D	19.321,71	0,00	154.790,83D
00915.6	3.1.1.1.2.0915 (-)PIS S/FATURAMENTO	29.472,88D	4.114,49	0,00	33.587,37D
00917.2	3.1.1.1.2.0917 (-)ICMS SUBSTITUIÇÃO TRIBUTÁRIA	82.427,76D	7.475,76	0,00	89.903,52D
3.1.1.2	CUSTOS	3.600.441,26D	951.680,38	452.108,46	4.100.013,18D
3.1.1.2.5	CUSTOS DAS MERCADORIAS VENDIDAS	185.761,86D	658.222,10	347.896,84	2.496.087,12D
00386.7	3.1.1.2.5.0386 INDUSTRIALIZAÇÃO SOB ENCOMENDAS	150.620,63D	190.959,56	42.772,54	1.298.807,65D
00430.8	3.1.1.2.5.0430 MERCADORIAS	897.774,26D	130.718,53	5.792,37	1.022.700,42D
00431.6	3.1.1.2.5.0431 FRETES S/COMPRAS	173.240,33D	23.740,04	1.846,41	195.133,96D

Balancete mensal OUTUBRO/2017

Diário Geral nº 001

Nire 43200517452 - Data 28/07/1982

Empresa: DIVULTEC INDUSTRIA COMERCIO E SERVICOS LTDA

Página: 009

CNPJ: 88.304.662/0001-04

IE: 428/0008514

Código	Descrição da conta	Anterior	Débitos	Créditos	Saldo
00435.9	3.1.1.2.5.0435 (-)DEVOLUÇÕES DE COMPRAS	4.267,53C	19,39	0,00	4.248,14C
00444.8	3.1.1.2.5.0444 ESTOQUE INICIAL DE MERCADORIAS	769.035,65D	312.784,58	0,00	3.081.820,23D
00445.6	3.1.1.2.5.0445 (-)ESTOQUE FINAL DE MERCADORIAS	800.641,48C	0,00	297.485,52	3.098.127,00C
	3.1.1.2.7 MÃO DE OBRA DO SERVIÇO	647.072,91D	187.288,05	98.895,13	735.465,83D
00501.0	3.1.1.2.7.0501 CONTRIBUIÇÃO P/FGTS	39.240,88D	11.563,38	5.962,59	44.841,67D
00502.9	3.1.1.2.7.0502 13º SALÁRIO	32.666,07D	30.990,87	26.411,60	37.245,34D
00505.3	3.1.1.2.7.0505 PREVIDÊNCIA SOCIAL	106.365,01D	35.779,85	20.929,83	121.215,03D
00507.0	3.1.1.2.7.0507 SALÁRIOS	381.992,28D	52.161,20	0,00	434.153,48D
00509.6	3.1.1.2.7.0509 FÉRIAS	46.586,18D	51.700,21	45.591,11	52.695,28D
00510.0	3.1.1.2.7.0510 PREVIDÊNCIA - CONTRIB.DE TERCEIROS	23.356,49D	3.218,54	0,00	26.575,03D
00706.4	3.1.1.2.7.0706 PRO-LABORE	16.866,00D	1.874,00	0,00	18.740,00D
	3.1.1.2.8 BENEFÍCIOS A EMPREGADOS DO SE	27.019,86D	3.413,83	430,00	30.003,69D
00512.6	3.1.1.2.8.0512 ASSISTÊNCIA MÉDICA/FARMÁCIAS	13.736,83D	2.712,95	430,00	16.019,78D
00513.4	3.1.1.2.8.0513 AUXÍLIO ESTUDO	2.880,00D	0,00	0,00	2.880,00D
00514.2	3.1.1.2.8.0514 CRECHE	1.851,35D	241,60	0,00	2.092,95D
00515.0	3.1.1.2.8.0515 ALIMENTAÇÃO DO TRABALHADOR	6.177,14D	459,28	0,00	6.636,42D
00518.5	3.1.1.2.8.0518 VALE TRANSPORTE	987,00D	0,00	0,00	987,00D
00519.3	3.1.1.2.8.0519 UNIFORMES	1.087,00D	0,00	0,00	1.087,00D
00520.7	3.1.1.2.8.0520 CURSOS E TREINAMENTOS	300,54D	0,00	0,00	300,54D
	3.1.1.2.9 CUSTOS GERAIS DO SERVIÇO	740.586,63D	102.756,40	4.886,49	838.456,54D
00552.5	3.1.1.2.9.0552 ALUGUÉIS DE EQUIPAMENTOS	1.880,00D	0,00	0,00	1.880,00D
00562.2	3.1.1.2.9.0562 DEPRECIAÇÕES	255.331,62D	28.125,40	0,00	283.457,02D
00571.1	3.1.1.2.9.0571 SERVIÇOS EM IMPRESSÃO	2.217,10D	0,00	0,00	2.217,10D
00574.6	3.1.1.2.9.0574 FRETES E DESPACHOS	181,00D	0,00	0,00	181,00D
00582.7	3.1.1.2.9.0582 MANUTENÇÃO DO IMOBILIZADO	1.125,21D	1.231,65	0,00	2.356,86D
00583.5	3.1.1.2.9.0583 MANUTENÇÃO DE MÁQUINAS	33.495,52D	9.970,28	0,00	43.465,80D
00585.1	3.1.1.2.9.0585 MATERIAL DE CONSUMO	128.943,56D	20.360,21	0,00	149.303,77D
00592.4	3.1.1.2.9.0592 SEGUROS	23.540,99D	2.306,13	0,00	25.847,12D
00594.0	3.1.1.2.9.0594 SERVIÇOS PREST.TERCEIROS	106.619,95D	11.903,67	0,00	118.523,62D
00596.7	3.1.1.2.9.0596 ENERGIA ELETRICA	183.703,68D	28.859,06	4.886,49	207.676,25D
00599.1	3.1.1.2.9.0599 MANUTENÇÃO E REPARAÇÃO	3.548,00D	0,00	0,00	3.548,00D
	3.1.1.3 DESPESAS	436.914,55D	48.812,44	0,00	485.726,99D
	3.1.1.3.4 DESPESAS COMERCIAIS EM GERAL	351.183,03D	43.901,23	0,00	395.084,26D
00652.1	3.1.1.3.4.0652 ALUGUÉIS DE EQUIPAMENTOS	1.015,88D	0,00	0,00	1.015,88D
00654.8	3.1.1.3.4.0654 AMOSTRAS/MOSTRUÁRIO	622,75D	66,00	0,00	688,75D
00657.2	3.1.1.3.4.0657 COMBUSTÍVEIS E LUBRIFICANTES	14.743,90D	2.498,62	0,00	17.242,52D
00658.0	3.1.1.3.4.0658 COMISSÕES S/VENDAS PJ	148.298,83D	27.996,11	0,00	176.294,94D
00660.2	3.1.1.3.4.0660 COPA E COZINHA	853,68D	240,00	0,00	1.093,68D
00661.8	3.1.1.3.4.0661 CORREIOS	969,65D	273,45	0,00	1.243,10D
00665.3	3.1.1.3.4.0665 DESPESAS C/COMUNICAÇÃO	26.360,80D	2.799,60	0,00	29.160,40D
00666.1	3.1.1.3.4.0666 DESPESAS C/INFORMÁTICA	12.839,25D	0,00	0,00	12.839,25D
00667.0	3.1.1.3.4.0667 DESPESAS C/VEÍCULOS	533,50D	560,00	0,00	1.093,50D
00668.8	3.1.1.3.4.0668 DESPESAS C/VIAGENS E ESTADIAS	5.372,71D	799,01	0,00	6.171,72D
00672.6	3.1.1.3.4.0672 FEIRAS E EXPOSIÇÕES	27.707,00D	0,00	0,00	27.707,00D
00681.9	3.1.1.3.4.0681 DESPESAS C/ ANIMAIS	6.283,80D	368,00	0,00	6.651,80D
00682.3	3.1.1.3.4.0682 MANUTENÇÕES E REPARAÇÕES	116,00D	0,00	0,00	116,00D
00684.0	3.1.1.3.4.0684 MANUTENÇÃO DE PREDIOS	1.003,65D	267,52	0,00	1.271,17D
00685.8	3.1.1.3.4.0685 MATERIAL DE CONSUMO	6.984,65D	555,20	0,00	7.539,85D
00686.6	3.1.1.3.4.0686 MATERIAL DE LIMPEZA E HIGIENE	4.367,74D	0,00	0,00	4.367,74D
00687.4	3.1.1.3.4.0687 MENSALIDADES E CONTRIBUIÇÕES	13.304,34D	60,01	0,00	13.364,35D
00689.0	3.1.1.3.4.0689 PUBLICIDADE E PROPAGANDA	14.785,79D	3.607,91	0,00	18.393,70D

Balancete mensal OUTUBRO/2017

Diário Geral nº 001

Nire 43200517452 - Data 28/07/1982

Empresa: DIVULTEC INDUSTRIA COMERCIO E SERVICOS LTDA

Página: 010

CNPJ: 88.304.662/0001-04

IE: 428/0008514

Código	Descrição da conta	Anterior	Débitos	Créditos	Saldo
00694.7	3.1.1.3.4.0694 SERVIÇOS PREST.TERCEIROS	150,00D	0,00	0,00	150,00D
00695.5	3.1.1.3.4.0695 PEDAGIOS, ESTACIONAMENTOS, TA	894,60D	247,30	0,00	1.141,90D
00698.0	3.1.1.3.4.0698 BENS DURAVEIS	1.112,00D	0,00	0,00	1.112,00D
00702.1	3.1.1.3.4.0702 ROYALTIES E GARANTIA S/LICENCIA	62.862,51D	3.562,50	0,00	66.425,01D
	3.1.1.3.8 DESPESAS ADMINISTRATIVAS EM G	85.731,52D	4.911,21	0,00	90.642,73D
00752.8	3.1.1.3.8.0752 DEPRECIAÇÕES	8.572,14D	802,65	0,00	9.374,79D
00767.6	3.1.1.3.8.0767 DESPESAS C/VEÍCULOS	1.296,00D	0,00	0,00	1.296,00D
00768.4	3.1.1.3.8.0768 DESPESAS C/VIAGENS E ESTADIAS	88,85D	0,00	0,00	88,85D
00775.7	3.1.1.3.8.0775 DESPESAS C/CÂMBIO	234,02D	0,00	0,00	234,02D
00778.1	3.1.1.3.8.0778 HONORÁRIOS PESSOA JURIDICA	52.612,00D	3.000,00	0,00	55.612,00D
00779.0	3.1.1.3.8.0779 TAXAS,CÓPIAS E AUTENTICAÇÕES	471,58D	226,80	0,00	698,38D
00782.0	3.1.1.3.8.0782 MANUTENÇÃO IMOBILIZADO	118,00D	0,00	0,00	118,00D
00785.4	3.1.1.3.8.0785 MATERIAL DE EXPEDIENTE E ESCRI	2.260,93D	601,76	0,00	2.862,69D
00797.8	3.1.1.3.8.0797 VIGILANCIA E SEGURANÇA	20.078,00D	280,00	0,00	20.358,00D
	3.1.2 RECEITAS FINANCEIRAS	5.803,19C	0,00	398,23	6.201,42C
	3.1.2.1 RECEITAS FINANCEIRAS	5.803,19C	0,00	398,23	6.201,42C
	3.1.2.1.1 RECEITAS FINANCEIRAS	5.803,19C	0,00	398,23	6.201,42C
00920.2	3.1.2.1.1.0920 RENDIMENTO S/APLICAÇÃO	942,94C	0,00	14,06	957,00C
00925.3	3.1.2.1.1.0925 DESCONTOS OBTIDOS	1.431,44C	0,00	0,05	1.431,49C
00927.0	3.1.2.1.1.0927 JUROS ATIVOS	3.428,81C	0,00	384,12	3.812,93C
	3.1.3 OUTRAS RECEITAS	24.380,56C	3.400,00	9.243,54	30.224,10C
	3.1.3.1 OUTRAS RECEITAS	24.380,56C	3.400,00	9.243,54	30.224,10C
	3.1.3.1.1 OUTRAS RECEITAS	24.380,56C	3.400,00	8.609,53	29.590,09C
00951.2	3.1.3.1.1.0951 RECEITA C/AMOSTRAS	622,75C	0,00	66,00	688,75C
00954.7	3.1.3.1.1.0954 RECEITA COM BONIFICAÇÃO	23.757,81C	0,00	5.143,53	28.901,34C
	3.1.3.1.2 OUTROS GANHOS	0,00	0,00	634,01	634,01C
00952.0	3.1.3.1.2.0952 GANHOS DE CAPITAL	0,00	0,00	634,01	634,01C
	3.1.4 DESPESAS FINANCEIRAS	197.107,28D	26.540,82	1,00	223.647,10D
	3.1.4.1 DESPESAS FINANCEIRAS	197.107,28D	26.540,82	1,00	223.647,10D
	3.1.4.1.1 DESPESAS FINANCEIRAS	197.107,28D	26.540,82	1,00	223.647,10D
00846.0	3.1.4.1.1.0846 DESPESAS BANCARIAS	11.194,33D	532,11	1,00	11.725,44D
00847.8	3.1.4.1.1.0847 DESPESAS S/DUPL.EM COBRANÇA	123.443,08D	21.110,40	0,00	144.553,48D
00848.6	3.1.4.1.1.0848 DESCONTOS CONCEDIDOS	4.129,77D	0,03	0,00	4.129,80D
00849.4	3.1.4.1.1.0849 JUROS PASSIVOS	58.340,10D	4.898,28	0,00	63.238,38D
	3.1.5 DESPESAS TRIBUTÁRIAS	140.920,91D	28.731,47	0,00	169.652,38D
	3.1.5.1 DESPESAS TRIBUTÁRIAS	140.920,91D	28.731,47	0,00	169.652,38D
	3.1.5.1.1 DESPESAS TRIBUTÁRIAS	140.920,91D	28.731,47	0,00	169.652,38D
00801.0	3.1.5.1.1.0801 MULTAS E MORAS FISCAIS	10,22D	0,00	0,00	10,22D
00802.8	3.1.5.1.1.0802 DEMAIS MULTAS E MORAS	0,57D	0,00	0,00	0,57D
00809.5	3.1.5.1.1.0809 CONTRIBUIÇÃO SINDICAL	215,03D	0,00	0,00	215,03D
00811.7	3.1.5.1.1.0811 IOF	2.091,45D	10,74	0,00	2.102,19D
00816.8	3.1.5.1.1.0816 IMPOSTOS E TAXAS DIVERSAS	81,53D	0,00	0,00	81,53D
00817.6	3.1.5.1.1.0817 ICMS DIFERENCIAL DE ALIQUOTA	6.654,21D	3.032,27	0,00	9.686,48D
00819.2	3.1.5.1.1.0819 ICMS SUBSTITUIÇÃO TRIBUTÁRIA	131.867,90D	25.688,46	0,00	157.556,36D
	3.1.6 OUTRAS DESPESAS	262,37D	0,00	0,00	262,37D
	3.1.6.1 OUTRAS DESPESAS	262,37D	0,00	0,00	262,37D

Balancete mensal OUTUBRO/2017

Diário Geral nº 001

Nire 43200517452 - Data 28/07/1982

Empresa: **DIVULTEC INDUSTRIA COMERCIO E SERVICOS LTDA**

Página: 011

CNPJ: **88.304.662/0001-04**IE: **428/0008514**

Código	Descrição da conta	Anterior	Débitos	Créditos	Saldo
3.1.6.1.1	OUTRAS DESPESAS	262,37D	0,00	0,00	262,37D
00855.9 3.1.6.1.1.0855	PERDAS DE CAPITAL	262,37D	0,00	0,00	262,37D
3.2	PROVISÃO PARA IRPJ E CSLL	131.916,31D	0,00	0,00	131.916,31D
3.2.1	PROVISÃO PARA IRPJ E CSLL	131.916,31D	0,00	0,00	131.916,31D
3.2.1.1	PROVISÃO PARA IRPJ E CSLL	131.916,31D	0,00	0,00	131.916,31D
3.2.1.1.1	PROVISÃO PARA IRPJ E CSLL	131.916,31D	0,00	0,00	131.916,31D
00863.0 3.2.1.1.1.0863	PROVISÃO P/CONTR.SOCIAL	51.686,26D	0,00	0,00	51.686,26D
00865.6 3.2.1.1.1.0865	PROVISÃO P/IMPOSTO DE RENDA	80.230,05D	0,00	0,00	80.230,05D

	<u>ANTERIOR</u>	<u>MOVIMENTOS</u>	<u>ATUAL</u>
1 Total do ATIVO	5.494.776,98D	110.672,34C	5.384.104,64D
2 Total do PASSIVO	5.738.950,74C	103.832,27D	5.635.118,47C
Diferença	244.173,76C	6.840,07C	251.013,83C
Total RECEITAS	0,00	0,00	0,00
Total DESPESAS	0,00	0,00	0,00
Total CUSTOS	0,00	0,00	0,00
Resultado	0,00	0,00	0,00

Araricá, 31 DE OUTUBRO DE 2017.

RAUL FERNANDO DE OLIVEIRA
SOCIO-ADMINISTRADOR
CPF: 368.334.100-97

CLAUDIO JESUS DE OLIVEIRA
CRC/RS:CONTADOR-44179
CPF: 378.786.620-53

Balancete mensal OUTUBRO/2017

Diário Geral nº 001

Nire 43200517452 - Data 28/07/1982

Empresa: DIVULTEC INDUSTRIA COMERCIO E SERVICOS LTDA

Página: 011


CNPJ: 88.304.662/0001-04

IE: 428/0008514

Código	Descrição da conta	Anterior	Débitos	Créditos	Saldo
3.1.6.1.1	OUTRAS DESPESAS	262,37D	0,00	0,00	262,37D
00855.9 3.1.6.1.1.0855	PERDAS DE CAPITAL	262,37D	0,00	0,00	262,37D
3.2	PROVISÃO PARA IRPJ E CSLL	131.916,31D	0,00	0,00	131.916,31D
3.2.1	PROVISÃO PARA IRPJ E CSLL	131.916,31D	0,00	0,00	131.916,31D
3.2.1.1	PROVISÃO PARA IRPJ E CSLL	131.916,31D	0,00	0,00	131.916,31D
3.2.1.1.1	PROVISÃO PARA IRPJ E CSLL	131.916,31D	0,00	0,00	131.916,31D
00863.0 3.2.1.1.1.0863	PROVISÃO P/CONTR.SOCIAL	51.686,26D	0,00	0,00	51.686,26D
00865.6 3.2.1.1.1.0865	PROVISÃO P/IMPOSTO DE RENDA	80.230,05D	0,00	0,00	80.230,05D

		ANTERIOR	MOVIMENTOS	ATUAL
1	Total do ATIVO	5.494.776,98D	110.672,34C	5.384.104,64D
2	Total do PASSIVO	5.738.950,74C	103.832,27D	5.635.118,47C
	Diferença	244.173,76C	6.840,07C	251.013,83C
	Total RECEITAS	0,00	0,00	0,00
	Total DESPESAS	0,00	0,00	0,00
	Total CUSTOS	0,00	0,00	0,00
	Resultado	0,00	0,00	0,00

Araricá, 31 DE OUTUBRO DE 2017.



RAUL FERNANDO DE OLIVEIRA
SOCIO-ADMINISTRADOR
CPF: 368.334.100-97



CLAUDIO JESUS DE OLIVEIRA
CRC/RS:CONTADOR-44179
CPF: 378.786.620-53

DEMONSTRAÇÃO DOS FLUXOS DE CAIXA - INDIRETO

Diário Geral nº 001

Nire 43200517452 - Data 28/07/1982

Empresa: DIVULTEC INDUSTRIA COMERCIO E SERVICOS LTDA

Página: 001

CNPJ: 88.304.662/0001-04

Insc. Est.: 428/0008514

Período: 01/10/2017 até 31/10/2017

Descrição	Valores
PREJUÍZO LÍQUIDO	(6.840,07)
DEPRECIAÇÃO/AMORTIZAÇÃO NO EXERCÍCIO	28.928,05
(=)AJUSTES LUCRO LÍQUIDO DO PERÍODO	22.087,98
DIMINUIÇÃO DE CLIENTES	12.358,53
DIMINUIÇÃO DE ESTOQUE	15.299,06
AUMENTO IMPOSTOS A RECUPERAR	(30.065,08)
DIMINUIÇÃO OUTROS CRÉDITOS	47.815,58
DIMINUIÇÃO NOS FORNECEDORES	(37.646,37)
DIMINUIÇÃO DÉBITOS TRIBUTÁRIOS/TRABALHIS	(49.653,29)
DIMINUIÇÃO DÉBITOS PARCELADOS	(2.710,81)
DIMINUIÇÃO DEMAIS CONTAS PAGAR	(3.374,54)
(=)CAIXA LÍQUIDO ATIVIDADE OPERACIONAL	(25.888,94)
(+)ALIENAÇÕES DE IMOBILIZADO	2.765,99
(=)CAIXA LÍQUIDO ATIV.INVESTIMENTOS	2.765,99
DIMINUIÇÃO DE INSTITUIÇÕES FINANCEIRAS	(10.447,26)
(=)CAIXA LÍQUIDO ATIV.FINANCIAMENTOS	(10.447,26)
DISPONIBILIDADES - INICIO PERÍODO	431.283,66
DISPONIBILIDADES - FINAL PERÍODO	397.713,45
(=)AUMENTO/DIMINUIÇÃO DISPONIBILIDADES	(33.570,21)

Reconhecemos, com base na documentação que nos foi apresentada, a exatidão da presente demonstração, realizada nesta data.

Araricá, 31 DE OUTUBRO DE 2017



RAUL FERNANDO DE OLIVEIRA
SOCIO-ADMINISTRADOR
CPF: 368.334.100-97



CLAUDIO JESUS DE OLIVEIRA
CRC/RS:CONTADOR-44179
CPF: 378.786.620-53



MINISTÉRIO DA FAZENDA
Secretaria da Receita Federal do Brasil
Procuradoria-Geral da Fazenda Nacional

**CERTIDÃO POSITIVA COM EFEITOS DE NEGATIVA DE DÉBITOS RELATIVOS AOS TRIBUTOS
FEDERAIS E À DÍVIDA ATIVA DA UNIÃO**

Nome: DIVULTEC INDUSTRIA, COMERCIO E SERVICOS LTDA
CNPJ: 88.304.662/0001-04

Ressalvado o direito de a Fazenda Nacional cobrar e inscrever quaisquer dívidas de responsabilidade do sujeito passivo acima identificado que vierem a ser apuradas, é certificado que:

1. constam débitos administrados pela Secretaria da Receita Federal do Brasil (RFB), com a exigibilidade suspensa, nos termos do art. 151 da Lei nº 5.172, de 25 de outubro de 1966 - Código Tributário Nacional (CTN), ou objeto de decisão judicial que determina sua desconsideração para fins de certificação da regularidade fiscal; e
2. constam nos sistemas da Procuradoria-Geral da Fazenda Nacional (PGFN) débitos inscritos em Dívida Ativa da União com exigibilidade suspensa nos termos do art. 151 do CTN, ou garantidos mediante bens ou direitos, ou com embargos da Fazenda Pública em processos de execução fiscal, ou objeto de decisão judicial que determina sua desconsideração para fins de certificação da regularidade fiscal.

Conforme disposto nos arts. 205 e 206 do CTN, este documento tem os mesmos efeitos da certidão negativa.

Esta certidão é válida para o estabelecimento matriz e suas filiais e, no caso de ente federativo, para todos os órgãos e fundos públicos da administração direta a ele vinculados. Refere-se à situação do sujeito passivo no âmbito da RFB e da PGFN e abrange inclusive as contribuições sociais previstas nas alíneas 'a' a 'd' do parágrafo único do art. 11 da Lei nº 8.212, de 24 de julho de 1991.

A aceitação desta certidão está condicionada à verificação de sua autenticidade na Internet, nos endereços <<http://www.receita.fazenda.gov.br>> ou <<http://www.pgfn.fazenda.gov.br>>.

Certidão emitida gratuitamente com base na Portaria Conjunta RFB/PGFN nº 1.751, de 02/10/2014.
Emitida às 09:31:36 do dia 04/10/2017 <hora e data de Brasília>.
Válida até 02/04/2018.

Código de controle da certidão: **AB12.D520.41C8.1BDD**
Qualquer rasura ou emenda invalidará este documento.



MINISTÉRIO DA FAZENDA
Secretaria da Receita Federal do Brasil
Procuradoria-Geral da Fazenda Nacional

**CERTIDÃO POSITIVA COM EFEITOS DE NEGATIVA DE DÉBITOS RELATIVOS AOS TRIBUTOS
FEDERAIS E À DÍVIDA ATIVA DA UNIÃO**

Nome: DIVULTEC INDUSTRIA, COMERCIO E SERVICOS LTDA
CNPJ: 88.304.662/0001-04

Ressalvado o direito de a Fazenda Nacional cobrar e inscrever quaisquer dívidas de responsabilidade do sujeito passivo acima identificado que vierem a ser apuradas, é certificado que:

1. constam débitos administrados pela Secretaria da Receita Federal do Brasil (RFB), com a exigibilidade suspensa, nos termos do art. 151 da Lei nº 5.172, de 25 de outubro de 1966 - Código Tributário Nacional (CTN), ou objeto de decisão judicial que determina sua desconsideração para fins de certificação da regularidade fiscal; e
2. constam nos sistemas da Procuradoria-Geral da Fazenda Nacional (PGFN) débitos inscritos em Dívida Ativa da União com exigibilidade suspensa nos termos do art. 151 do CTN, ou garantidos mediante bens ou direitos, ou com embargos da Fazenda Pública em processos de execução fiscal, ou objeto de decisão judicial que determina sua desconsideração para fins de certificação da regularidade fiscal.

Conforme disposto nos arts. 205 e 206 do CTN, este documento tem os mesmos efeitos da certidão negativa.

Esta certidão é válida para o estabelecimento matriz e suas filiais e, no caso de ente federativo, para todos os órgãos e fundos públicos da administração direta a ele vinculados. Refere-se à situação do sujeito passivo no âmbito da RFB e da PGFN e abrange inclusive as contribuições sociais previstas nas alíneas 'a' a 'd' do parágrafo único do art. 11 da Lei nº 8.212, de 24 de julho de 1991.

A aceitação desta certidão está condicionada à verificação de sua autenticidade na Internet, nos endereços <<http://www.receita.fazenda.gov.br>> ou <<http://www.pgfn.fazenda.gov.br>>.

Certidão emitida gratuitamente com base na Portaria Conjunta RFB/PGFN nº 1.751, de 02/10/2014.
Emitida às 09:31:36 do dia 04/10/2017 <hora e data de Brasília>.
Válida até 02/04/2018.

Código de controle da certidão: **AB12.D520.41C8.1BDD**
Qualquer rasura ou emenda invalidará este documento.