



RELATÓRIO DE ADMINISTRAÇÃO JUDICIAL

DIVULTEC INDÚSTRIA, COMÉRCIO E SERVIÇOS LTDA - GLASSRAL

Empresa em Recuperação Judicial – 132/1.14.0002702-9 (0005358-88.201.4.82.1013) em curso perante a

1ª Vara Cível Comarca de Saporanga.

FEVEREIRO a MARÇO DE 2018

1. DO PROCESSO DE RECUPERAÇÃO

O processo de recuperação judicial da Divultec Indústria Comércio e Serviços Ltda. segue seu curso na forma da lei. A Assembleia Geral de Credores foi realizada na data de 08.06.2016, cujo resultado da votação acerca do plano apresentado foi submetido ao juízo para decisão sobre a homologação e, conseqüente, concessão da Recuperação Judicial, que ocorreu em 13.10.2016.

O Banco do Brasil interpôs Agravo de Instrumento contra a homologação do Plano, o qual foi julgado no dia 29.03.17, dando provimento ao recurso, determinando que a Recuperanda apresentasse novo plano de recuperação judicial.

Em razão de tal decisão, a empresa interpôs Recurso Especial, tombado sob o nº. 70074276676, tendo o pedido de concessão de efeito suspensivo sido apreciado pela Superior Instância, restando indeferido, conforme decisão publicada no Diário Eletrônico de Justiça em 10.08.2017, abaixo transcrita:

“a parte postulante não fundamentou suficientemente seu pedido de concessão de efeito suspensivo, uma vez que sequer abordou no que consistiria a probabilidade de provimento do recurso, discorrendo apenas acerca do risco de dano grave, aduzindo que "tendo em vista a iminência da necessidade de apresentação de um novo plano de recuperação judicial no processo de origem, o que pode gerar prejuízos a todo o planejamento adotado pela empresa recuperanda, podendo acarretar demissões e diminuição da atividade empresarial, requer-se de Vossa Excelência a concessão de efeito suspensivo ao presente recurso, suspendendo o processo até ulterior decisão no bojo da vertente irresignação." Em face do exposto, NÃO CONHEÇO do pedido do recorrente”.

Atualmente, aguarda-se o cumprimento da decisão da Superior Instância pela Recuperanda, a fim de que seja apresentado um novo plano de recuperação judicial.

2. ATIVIDADES OPERACIONAIS DAS RECUPERANDAS

A Recuperanda vem cumprindo suas obrigações processuais com a apresentação das contas demonstrativas mensais (art. 52, IV, da LREF), e as informações de sua atividade estão sendo prestadas ao Administrador Judicial e aos credores quando solicitadas.

Este relatório tem por finalidade a apresentação de forma sintética das atividades da Recuperanda, salientando que todos os documentos estão disponíveis para consulta no site www.administradorjudicial.adv.br, e informações adicionais ou complementares podem ser obtidas diretamente com o Administrador Judicial.

O presente relatório apresentará informações de forma a elencar os principais pontos desenvolvidos e em andamento na empresa, com base na premissa básica da Lei de Recuperação Judicial que se menciona a seguir:

“Art. 47. A recuperação judicial tem por objetivo viabilizar a superação da situação de crise econômico-financeira do devedor, a fim de permitir a manutenção da fonte produtora, do emprego dos trabalhadores e dos interesses dos credores, promovendo, assim,

a preservação da empresa, sua função social e o estímulo à atividade econômica”.

Desta maneira, esta administradora judicial julgou pertinente acompanhar as atividades da empresa segregando-a em três principais grupos:

- 1.1 Desenvolvimento da Atividade Produtiva;
- 1.2 Departamento de Recursos Humanos;
- 1.3 Tributos e Contribuições;
- 1.4 Informações Complementares.

Em atenção ao princípio da recuperação judicial, que diz respeito à manutenção da fonte produtora, conforme visitas realizadas à sede da recuperanda, verificou-se que a mesma vem operando com dificuldades.

A seguir, este Administrador Judicial, após análise de documentos e informações obtidas junto à Recuperanda, relata o resumo das atividades da empresa Divultec durante os meses de fevereiro e março de 2018.

2.1 INFORMAÇÕES CONTÁBEIS – COMPETÊNCIA 02.2018

2.1.1 ATIVO

BALANÇO	ACUMULADO JAN/2018	FEV/18	2018
ATIVO	5.598.933	117.914	5.716.847
CIRCULANTE	2.384.406	146.741	2.531.147
DISPONIBILIDADES	337.980	(9.336)	328.643
BENS REMUNERÁRIOS	330.426	(13.299)	317.126
BANCO CONTA MOVIMENTO	7.554	3.963	11.517
DIREITOS REALIZÁVEIS A CP	2.046.426	156.077	2.202.503
DUPLICATAS A RECEBER	(105.678)	91.738	(13.940)
ESTOQUE	825.565	57.248	882.814
TRIBUTOS A RECUPERAR	903.713	(4.906)	898.807
OUTROS CRÉDITOS	141.730	27.235	168.965
DESPEAS A APROPRIAR	281.096	(15.238)	265.858
NÃO CIRCULANTE	3.214.527	(28.827)	3.185.701
IMOBILIZADO	3.214.527	(28.827)	3.185.701

ANÁLISE

Analisada a variação do ativo da empresa no mês de fevereiro, observa-se aumento no ativo circulante, principalmente no que diz respeito aos

direitos realizáveis de curto prazo. A conta de “Duplicatas a Receber” aumentou R\$ 91.738,00, em razão do recebimento das vendas a prazo. “Estoques” apresentou um aumento de R\$ 57.248,00, devido a compra de mercadorias para revenda.

No ativo não circulante, a única conta que sofreu movimentação foi o imobilizado. A redução é referente ao lançamento mensal da depreciação.

IMOBILIZADO (-) DEPRECIAÇÃO ACUMULADA	FEV/18
(-) DEPREC. ACUMULADA S/FERRAMENTAS	14,80
(-) DEPREC. ACUMULADA S/MÁQUINAS	9.217,60
(-) DEPREC. ACUMULADA S/MÁQUINAS	3.231,51
(-) DEPREC. ACUMULADA S/SEDE	8.584,98
(-) DEPREC.ACUMULADA S/MÓVEIS	2.329,31
(-) DEPREC. ACUMULADA S/COMPUTADORES	195,02
(-) DEPREC. ACUMULADA S/MÁQ. IMP	2.198,66
(-) DEPREC.ACUMULADA S/MÁQUINA	3.023,31
(-) DEPREC. ACUMULADA S/TELEFONE	23,25
(-) AMORTIZAÇÕES	8,32
TOTAL	28.826,76

2.1 INFORMAÇÕES CONTÁBEIS – COMPETÊNCIA 02.2018

2.1.2 PASSIVO

BALANÇO	ACUMULADO JAN/2018	FEV/18	2018
PASSIVO	5.544.620	(19.302)	5.525.318
CIRCULANTE	4.120.413	(10.096)	4.110.317
FORNECEDORES	1.731.216	22.583	1.753.799
DÉBITOS TRABALHISTAS	45.033	10.613	55.646
DÉBITOS TRIBUTÁRIOS	19.507	3.912	23.419
DÉBITOS TRIBUTÁRIOS PARCELADOS	218.030	(4.563)	213.467
INSTITUIÇÕES FINANCEIRAS	1.970.219	(2.233)	1.967.986
OUTROS DÉBITOS	136.408	(40.409)	95.999
NÃO CIRCULANTE	1.963.600	(9.206)	1.954.394
INSTITUIÇÕES FINANCEIRAS	1.701.751	-	1.701.751
PARCELAMENTOS DE TRIBUTOS	261.849	(9.206)	252.643
PATRIMÔNIO LÍQUIDO	(539.393)	-	(539.393)
CAPITAL SOCIAL	200.000	-	200.000
(-) PREJUÍZOS ACUMULADOS	(739.393)	-	(739.393)

ANÁLISE

Nas obrigações a curto prazo, em fevereiro, a conta de “Outros Débitos” sofreu redução de R\$ 40.409,00, motivada pelo adiantamento de clientes, devido a vendas realizadas antecipadamente e pelos valores provisionados com décimo terceiro, férias e encargos. Outra conta que merece atenção é “Fornecedores”, que aumentou R\$ 22.583,00, referente as compras a prazo do período.

A longo prazo, a única conta movimentada foi “Parcelamentos de Tributos” que apresentou redução no valor de R\$ 9.206,00, referente ao valor da consolidação do PERT (Programa Especial de Regularização Tributária).

2.1 INFORMAÇÕES CONTÁBEIS – COMPETÊNCIA 02.2018

2.1.3 RESULTADO ECONÔMICO

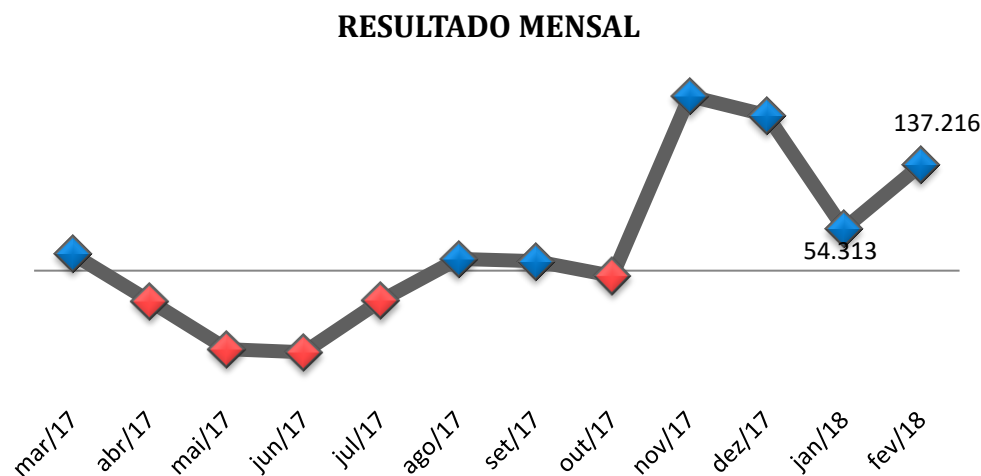
Segue Demonstrativo de Resultado da empresa nos meses de janeiro e fevereiro de 2018, com a respectiva análise vertical e análise horizontal, demonstrando a proporção de cada rubrica em relação à receita líquida.

DRE	JAN/18	A.V	FEV/18	A.V	A.H	2.018
RECEITA BRUTA	437.717	-	556.954	-	27%	994.671
(-) DEDUÇÕES SOBRE VENDAS	(35.587)	-	(63.044)	-	77%	(98.632)
RECEITA LÍQUIDA	402.129	100%	493.909	100%	23%	896.039
CUSTOS	(150.809)	-38%	(112.101)	-23%	-26%	(262.910)
CUSTOS DAS MERCADORIAS VENDIDAS	(122.725)	-31%	(112.101)	-23%	-9%	(234.825)
CUSTOS GERAIS DO SERVIÇO	(28.084)	-7%	-	0%	-100%	(28.084)
DESPESAS	(175.103)	-44%	(218.636)	-44%	25%	(393.739)
DESPESAS COMERCIAIS C/PESSOAL	(72.029)	-18%	(86.869)	-18%	21%	(158.899)
DESPESAS COMERCIAIS BENEFICIOS	(1.971)	0%	(4.192)	-1%	113%	(6.164)
DESPESAS COMERCIAIS EM GERAL	(99.400)	-25%	(120.646)	-24%	21%	(220.046)
DESPESAS ADM EM GERAL	(1.702)	0%	(6.928)	-1%	307%	(8.631)
RECEITAS FINANCEIRAS	147	0%	1.292	0%	781%	1.439
OUTRAS RECEITAS	-	0%	2.019	0%	0%	2.019
DESPESAS FINANCEIRAS	(18.806)	-5%	(19.079)	-4%	1%	(37.885)
DESPESAS TRIBUTÁRIAS	(3.244)	-1%	(10.189)	-2%	214%	(13.433)
RESULTADO	54.313	14%	137.216	28%	153%	191.530

ANÁLISE

Verifica-se que no mês de fevereiro a empresa faturou R\$ 556.954,00, tendo aumento de 27% com relação ao mês anterior. Conforme informações da recuperanda, o aumento nas receitas foi motivado pelo aquecimento do mercado e lançamento de novos produtos.

Conforme podemos observar, o resultado econômico foi positivo nos primeiros dois meses de 2018. Em fevereiro a empresa apresentou lucro de R\$ 137.216,00. Conforme projeção gráfica, verifica-se que a empresa se mantém resultados positivos desde novembro de 2017. A empresa relata que está investindo em outros segmentos, como importação de produtos, ampliando o número de clientes sadios.



2.1 INFORMAÇÕES CONTÁBEIS – COMPETÊNCIA 02.2018

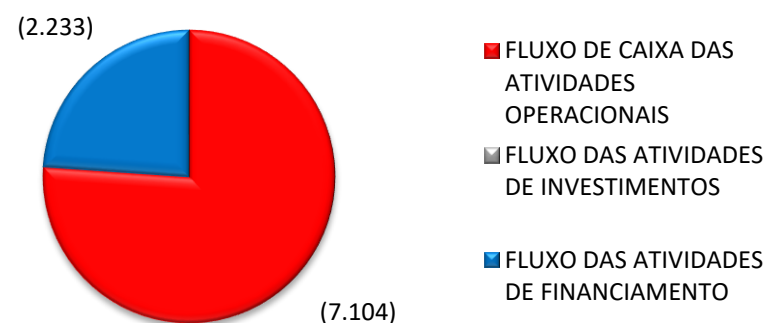
2.1.4 FLUXO DE CAIXA

FLUXO DE CAIXA	FEV/18
LUCRO/PREJUÍZO LÍQUIDO	137.216
DEPRECIÇÃO/AMORTIZAÇÃO NO EXERCÍCIO	28.827
(=) AJUSTES LUCRO LÍQUIDO DO PERÍODO	166.043
CLIENTES	(91.738)
ESTOQUE	(57.248)
IMPOSTOS RECUPERAR	4.906
OUTROS CRÉDITOS	(11.997)
FORNECEDORES	22.583
DÉBITOS TRIBUTÁRIOS/TRABALHISTAS	14.525
DÉBITOS PARCELADOS	(13.769)
DEMAIS CONTAS PAGAR	(40.409)
(=) CAIXA LÍQUIDO ATIVIDADE OPERACIONAL	(7.104)
(=) CAIXA LÍQUIDO ATIV.FINANCIAMENTOS	(2.233)
DISPONIBILIDADES - INICIO PERÍODO	337.980
DISPONIBILIDADES - FINAL PERÍODO	328.643
(=) AUMENTO/DIMINUIÇÃO DISPONIBILIDADES	(9.337)
DFC	FEV/18
FLUXO DE CAIXA DAS ATIVIDADES OPERACIONAIS	(7.104)
FLUXO DAS ATIVIDADES DE INVESTIMENTOS	-
FLUXO DAS ATIVIDADES DE FINANCIAMENTO	(2.233)

ANÁLISE

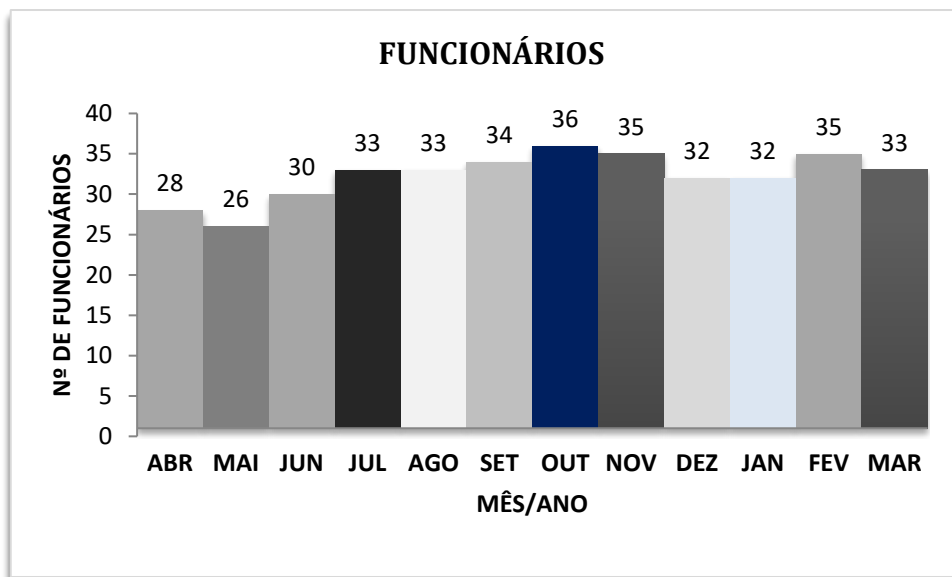
No mês de fevereiro a empresa apresentou caixa operacional negativo, no valor de R\$ 7.104,00. Conforme informações por ela prestadas, a empresa está trabalhando para melhorar os números. A mesma reitera que está trabalhando para melhorar o fluxo de caixa através da recuperação de títulos atrasados e analisando melhor os novos clientes, para evitar inadimplência.

DIVULTEC - FLUXO DE CAIXA ANUAL



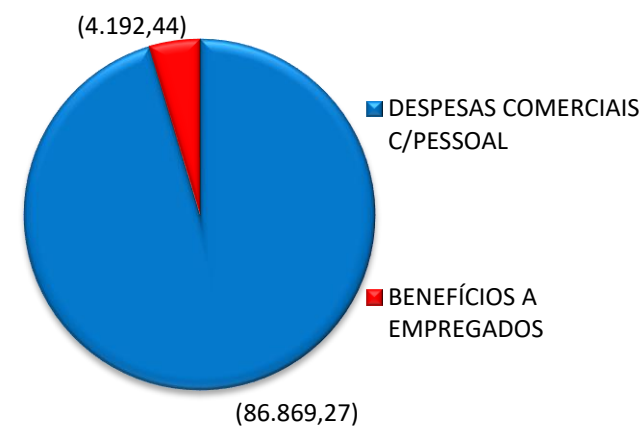
2.2 DEPARTAMENTO DE RECURSOS HUMANOS

A fim de atender outro dos princípios da Recuperação Judicial – manutenção do emprego dos trabalhadores – está sendo fiscalizado o Setor de RH, para que os demais Órgãos da Recuperação, bem como Credores, tenham conhecimento da atual situação dos funcionários da Devedora.



Conforme gráfico evolutivo, no mês de março a empresa demitiu 4 e admitiu 2 colaboradores. Fim do mês de março, a recuperanda contava com 33 funcionários.

DIVULTEC - GASTOS COM PESSOAL



No gráfico acima demonstramos os gastos com despesas de pessoal no mês de fevereiro.

2.3 INFORMAÇÕES TRIBUTÁRIAS

A Divultec possui regularidade fiscal na esfera federal e está pagando os impostos gerados no mês. As obrigações tributárias em atraso estão sendo parceladas, e o passivo tributário da empresa segue abaixo elucidado:

PASSIVO TRIBUTÁRIO	
CONTRIBUIÇÃO SOCIAL	18.572,56
COFINS	21.633,23
IRPJ	28.700,68
IRF	467,58
ICMS ST	2.938,99

A Divultec possui Certidão Negativa relativa aos tributos Federais e à dívida ativa da União. Ainda, informa que está pagando os impostos mensais.

A seguir demonstramos a relação de tributos pagos nos meses de janeiro e fevereiro de 2018.

RELAÇÃO DE TRIBUTOS PAGOS	JAN/18	FEV/18
IRRF (REMUNERAÇÃO SERVIÇOS PRESTADOS)	114,07	164,87
CSLL, COFINS E PIS - RETENÇÃO DE CONTRIBUIÇÕES	382,30	511,08
IRRF (OUTROS RENDIMENTOS)	296,94	230,83
COFINS	12.825,08	15.997,33
PIS	2.778,76	3.466,08
PARCELAMENTO (PERT)	5.724,45	5.750,33
TOTAL	22.121,60	26.120,52

2.4 CUMPRIMENTO DO PLANO DE RECUPERAÇÃO JUDICIAL

A Recuperanda informou que já realizou a quitação dos credores trabalhistas, porém, até a data do referido relatório, não havia apresentado os respectivos comprovantes. Dessa forma, os mesmos serão apresentados assim que entregues ao Administrador Judicial.

Outrossim, saliente-se que a continuidade dos pagamentos na forma homologada restou prejudicada, considerando que mantida a decisão que determinou a apresentação de novo plano de recuperação judicial.

É o relatório.

Sapiranga, 30 de abril de 2018.

SILVIO LUCIANO SANTOS
Contador CRC RS, BA, PR, SC e SP 66.456
Advogado OAB/RS 94.672

ANEXOS:

Anexo I- Demonstrações contábeis mensais de Fevereiro de 2018.

Anexo II – Certidões Negativas

Anexo III – Relação de Impostos Pagos

2.5 INFORMAÇÕES COMPLEMENTARES

Este Administrador Judicial permanece a disposição para maiores esclarecimentos que se fizerem necessários ao decorrer do processo de recuperação judicial, sempre buscando, da forma mais transparente possível, repassar a situação da empresa.



Adv. JOÃO MEDEIROS FERNANDES JÚNIOR
Administrador Judicial
OAB/RS 40.315

Anexo I

Anexo II

Anexo III

Balancete mensal FEVEREIRO/2018

Diário Geral nº 001

Nire 43200517452 - Data 28/07/1982

Empresa: DIVULTEC INDUSTRIA COMERCIO E SERVICOS LTDA

Página: 001

CNPJ: 88.304.662/0001-04

IE: 428/0008514

Código	Descrição da conta	Anterior	Débitos	Créditos	Saldo
1	ATIVO	5.598.933,35D	2.321.436,85	2.203.522,89	5.716.847,31D
1.1	CIRCULANTE	2.384.405,98D	2.321.436,85	2.174.696,13	2.531.146,70D
1.1.1	DISPONIBILIDADES	337.979,77D	705.703,69	715.040,19	328.643,27D
1.1.1.1	BENS NUMERÁRIOS	330.425,69D	92.508,77	105.808,12	317.126,34D
1.1.1.1.1	CAIXA GERAL	330.425,69D	92.508,77	105.808,12	317.126,34D
00001.9	1.1.1.1.1.0001 CAIXA	330.425,69D	92.508,77	105.808,12	317.126,34D
1.1.1.2	BANCOS C/MOVIMENTO	7.554,08D	613.194,92	609.232,07	11.516,93D
1.1.1.2.1	BANCOS C/DISPOSIÇÃO	210,00D	552.910,47	552.536,49	583,98D
00003.5	1.1.1.2.1.0003 BANCO DO BRASIL SA - 5083-0	0,00	397.814,15	397.814,15	0,00
00005.1	1.1.1.2.1.0005 BANCO DO BRASIL S/A - 73326-1	45,62D	4.700,00	4.711,50	34,12D
00027.2	1.1.1.2.1.0027 BANCO COOPERATIVO SICREDI S/A	163,38D	90.654,90	90.717,09	101,19D
00007.8	1.1.1.2.1.0078 BANCO ESTADO RGS S/A	1,00D	59.741,42	59.293,75	448,67D
1.1.1.2.2	BANCOS C/APLICAÇÕES FINANCEIRAS	7.344,08D	60.284,45	56.695,58	10.932,95D
00053.1	1.1.1.2.2.0053 BANCO DO BRASIL S/A C/APL.	3.243,67D	48.118,92	43.827,64	7.534,95D
00055.8	1.1.1.2.2.0055 CAPITAL SICREDI	1.000,05D	0,00	0,00	1.000,05D
00057.4	1.1.1.2.2.0057 BANCO ESTADO RGS S/A	3.100,36D	12.165,53	12.867,94	2.397,95D
1.1.2	DIREITOS REALIZÁVEIS A CURTO PR	2.046.426,21D	1.615.733,16	1.459.655,94	2.202.503,43D
1.1.2.4	DUPLICATAS A RECEBER	105.678,02C	566.563,96	474.825,93	13.939,99C
1.1.2.4.1	CLIENTES NO PAÍS	128.813,35D	566.563,96	474.825,93	220.551,38D
01212.2	1.1.2.4.1.1212 LOGMASTER TECNOLOGIA LTDA	0,00	995,00	0,00	995,00D
01371.4	1.1.2.4.1.1371 UNIAO BRAS DE EDUC E ASSIST	1.660,00D	0,00	0,00	1.660,00D
01508.3	1.1.2.4.1.1508 NA GRACA PAPELARIA E LIVRARIA L	1.193,00D	572,92	1.765,92	0,00
01602.0	1.1.2.4.1.1602 H WEBER & CIA LTDA	566,95D	25.646,80	22.476,13	3.737,62D
01624.1	1.1.2.4.1.1624 COOPERATIVA AGRO PECUARIA PET	12.310,44D	0,00	7.116,42	5.194,02D
01625.0	1.1.2.4.1.1625 GREMIO FOOT BALL PORTO ALEGRE	0,00	1.676,46	1.118,46	558,00D
01712.4	1.1.2.4.1.1712 COOPERATIVA DE CREDITO DE LIVR	0,00	2.973,60	2.973,60	0,00
01734.5	1.1.2.4.1.1734 COMERCIAL PRACA XV DE UTILIDADI	0,00	7.678,56	2.559,53	5.119,03D
01763.9	1.1.2.4.1.1763 BAZAR E PAPELARIA OPCAO LTDA M	1.674,00D	1.061,64	1.674,00	1.061,64D
01776.0	1.1.2.4.1.1776 ESTRELA VERMELHA LTDA	0,00	1.599,75	800,75	799,00D
01780.9	1.1.2.4.1.1780 CGA CRISTAL COMERCIAL LTDA	0,00	1.130,16	1.130,16	0,00
01783.3	1.1.2.4.1.1783 CERVEJARIA SANTA CATARINA LTDA	0,00	19.140,00	19.140,00	0,00
01792.2	1.1.2.4.1.1792 COOPERATIVA LANGUIRU LTDA	0,00	2.096,66	2.096,66	0,00
01845.7	1.1.2.4.1.1845 SUPERMERCADO MLE LTDA	0,00	3.490,27	0,00	3.490,27D
01867.8	1.1.2.4.1.1867 VITOR C. DALONGARO & CIA LTDA -IV	2.734,60D	0,00	2.734,60	0,00
01885.6	1.1.2.4.1.1885 IVALDIR VENDRUSCOLO E FILHOS LI	0,00	1.547,28	517,28	1.030,00D
01891.0	1.1.2.4.1.1891 ADAIR CARLOS BAZANA	4.602,34D	0,00	4.602,34	0,00
01950.0	1.1.2.4.1.1950 CONSTANTE & NASCIMENTO LTDA	0,00	3.673,42	3.673,42	0,00
02044.3	1.1.2.4.1.2044 DESSOY COMERCIAL DISTRIBUIDOR.	0,00	11.256,08	0,00	11.256,08D
02082.6	1.1.2.4.1.2082 POSTAL VARIEDADES LTDA	2.727,00D	0,00	0,00	2.727,00D
02171.7	1.1.2.4.1.2171 REQUIA E CAMARGO DISTRIBUIDOR/	0,00	2.985,14	2.985,14	0,00
02188.1	1.1.2.4.1.2188 CLARI VALK FISCHER	0,00	1.420,30	0,00	1.420,30D
02190.3	1.1.2.4.1.2190 SUPERMERCADO LINASSI LTDA	699,00D	0,00	699,00	0,00
02210.1	1.1.2.4.1.2210 VALDIR PEDRO EISMANN & CIA LTDA	1.841,98D	0,00	1.841,98	0,00
02246.2	1.1.2.4.1.2246 LIVRARIA E PAPELARIA BAMBI LTDA	936,37D	710,80	0,00	1.647,17D
02257.8	1.1.2.4.1.2257 RODRIGO MENGER	0,00	4.558,29	0,00	4.558,29D
02260.8	1.1.2.4.1.2260 CARMINATTI COMERCIAL DE UTILIDA	0,00	2.745,60	0,00	2.745,60D
02265.9	1.1.2.4.1.2265 LUIZ MAGEDANZ - ME	0,00	3.999,22	1.333,22	2.666,00D
02303.5	1.1.2.4.1.2303 MARCIO ANTONIO MORAS	0,00	1.333,17	0,00	1.333,17D

Nire 43200517452 - Data 28/07/1982

Empresa: DIVULTEC INDUSTRIA COMERCIO E SERVICOS LTDA

Página: 002

CNPJ: 88.304.662/0001-04

IE: 428/0008514

Código	Descrição da conta	Anterior	Débitos	Créditos	Saldo
02315.9	1.1.2.4.1.2315 SCHELLIN & WESTFALL LTDA	0,00	2.037,60	2.037,60	0,00
02355.8	1.1.2.4.1.2355 ZES SUPERMERCADOS LTDA	0,00	2.530,96	2.530,96	0,00
02368.0	1.1.2.4.1.2368 ERNANI ZANANDREA DALZOTTO	7.505,25D	4.867,94	4.867,94	7.505,25D
02390.6	1.1.2.4.1.2390 KUCHAK COMERCIAL DE ALIMENTOS	0,00	3.818,34	0,00	3.818,34D
02407.4	1.1.2.4.1.2407 PAPELARIA E BAZAR BUTANTA LTDA	0,00	1.589,22	1.060,22	529,00D
02433.3	1.1.2.4.1.2433 PAULO R CHAVES DUBCZAK ME	0,00	1.060,72	1.060,72	0,00
02566.6	1.1.2.4.1.2566 EKILIBRIUM PRESENTES LTDA - ME	0,00	9.183,38	1.839,08	7.344,30D
02567.4	1.1.2.4.1.2567 REIS, VAHL & CIA. LTDA.	0,00	3.664,56	3.664,56	0,00
02722.7	1.1.2.4.1.2722 CHAME COM ATACADISTA DE ELETR	617,43D	0,00	0,00	617,43D
02731.6	1.1.2.4.1.2731 C.C.M. COMERCIO ATACADISTA DE A	0,00	10.403,36	8.973,36	1.430,00D
02735.9	1.1.2.4.1.2735 JESSICA LETICIA DE CARLI	902,00D	0,00	902,00	0,00
02784.7	1.1.2.4.1.2784 J.C PRECO UNICO LTDA - ME	0,00	2.304,00	2.304,00	0,00
02785.5	1.1.2.4.1.2785 GEISA NACHTIGALL SCHELLIN	0,00	2.396,92	2.396,92	0,00
02786.3	1.1.2.4.1.2786 JOEL BOHLKE MALTZAHN ME	1.874,56D	0,00	1.874,56	0,00
02789.8	1.1.2.4.1.2789 JAIRO PEGLOW WESTFALL	0,00	3.981,62	3.981,62	0,00
02811.8	1.1.2.4.1.2811 COMERCIAL ZAFFARI LTDA	0,00	2.835,48	0,00	2.835,48D
02826.6	1.1.2.4.1.2826 CR INDUSTRIA E COMERCIO DE BOL	0,00	1.593,84	0,00	1.593,84D
02895.9	1.1.2.4.1.2895 GIOVANE STORGATTO DA SILVA - ME	857,00D	0,00	857,00	0,00
02910.6	1.1.2.4.1.2910 LINDA LAURA COMERCIO DE UTILIDA	0,00	7.641,52	7.641,52	0,00
02952.1	1.1.2.4.1.2952 MARCOS EUGENIO GREVER	0,00	1.501,74	1.501,74	0,00
02965.3	1.1.2.4.1.2965 SUPERMERCADO BARRIL LTDA	0,00	1.318,74	879,74	439,00D
02988.2	1.1.2.4.1.2988 OSMAR NICOLINI E CIA LTDA	0,00	2.886,96	2.886,96	0,00
03007.4	1.1.2.4.1.3007 B RIOS & CIA LTDA - ME	0,00	850,16	850,16	0,00
03086.4	1.1.2.4.1.3086 MASTER ATS SUPERMERCADOS LTD	0,00	2.786,22	2.786,22	0,00
03171.2	1.1.2.4.1.3171 MARZZALLO PRESENTES LTDA - EPP	0,00	1.227,66	1.227,66	0,00
03173.9	1.1.2.4.1.3173 COMERCIO DE PRESENTES PARI LTI	0,00	4.805,43	0,00	4.805,43D
03213.1	1.1.2.4.1.3213 SUPERMERCADOS FORMENTON LTC	0,00	679,85	453,85	226,00D
03237.9	1.1.2.4.1.3237 CFA - COMERCIAL DE ALIMENTOS LT	6.221,60D	0,00	6.221,60	0,00
03240.9	1.1.2.4.1.3240 GIOVANA M F MUMBACH	0,00	1.063,38	0,00	1.063,38D
03301.4	1.1.2.4.1.3301 TRINDADE SEHN LTDA - ME	0,00	15.948,14	15.948,14	0,00
03318.9	1.1.2.4.1.3318 VILNEI SCREMIN - ME	0,00	3.284,88	3.284,88	0,00
03411.8	1.1.2.4.1.3411 HYI IMPORTACAO E EXPORTACAO LI	3.348,05D	0,00	0,00	3.348,05D
03455.0	1.1.2.4.1.3455 GILVANE REICHOW MILECH - ME	0,00	1.240,20	1.240,20	0,00
03460.6	1.1.2.4.1.3460 COMERCIO DE GENEROS ALIMENTIC	0,00	1.467,94	0,00	1.467,94D
03461.4	1.1.2.4.1.3461 SUPERMERCADO DIEHL EIRELI	682,00D	0,00	682,00	0,00
03474.6	1.1.2.4.1.3474 DISTRIBUIDORA PARI DE BRINQUED	0,00	3.335,32	2.774,32	561,00D
03489.4	1.1.2.4.1.3489 MARIA CRISTINA ROYER - ME	504,00D	0,00	0,00	504,00D
03561.0	1.1.2.4.1.3561 WILLENBORG E CHARAO LTDA - ME	1.048,00D	0,00	1.048,00	0,00
03581.5	1.1.2.4.1.3581 TECPOL TECNOLOGIA EM POLIURET	0,00	3.471,59	3.471,59	0,00
03605.6	1.1.2.4.1.3605 SILVANI FRUET MARTINS & CIA. LTD/	0,00	829,70	0,00	829,70D
03615.3	1.1.2.4.1.3615 MB SORRISO SUPERMERCADOS LTD	0,00	2.172,70	0,00	2.172,70D
03632.3	1.1.2.4.1.3632 WERLANG JOHANN COMERCIAL LTC	455,92D	0,00	0,00	455,92D
03692.7	1.1.2.4.1.3692 WCA COMERCIO DE ALIMENTOS LTD	2.792,64D	0,00	2.792,64	0,00
03698.6	1.1.2.4.1.3698 RC INDUSTRIA E COMERCIO DE BEBI	16.718,10D	0,00	11.146,10	5.572,00D
03719.2	1.1.2.4.1.3719 LUIS CLEDER LONGARAY VEIGA - ME	1.308,40D	0,00	1.308,40	0,00
03741.9	1.1.2.4.1.3741 REVELAR DISTRIBUIDORA DE UTILID	5.441,31D	0,00	0,00	5.441,31D
03755.9	1.1.2.4.1.3755 ABIMAR SUPERMERCADOS LTDA	0,00	1.190,33	1.190,33	0,00
03758.3	1.1.2.4.1.3758 ASSIS BRASIL MACHADO - ME	0,00	697,70	697,70	0,00
03782.6	1.1.2.4.1.3782 N. T. DA SILVEIRA - BAZAR - ME	0,00	975,00	0,00	975,00D
03800.8	1.1.2.4.1.3800 BAZAR DAIANI LTDA - ME	503,64D	0,00	0,00	503,64D
03803.2	1.1.2.4.1.3803 COOPERATIVA TRITICOLA SEPEENSI	0,00	8.203,92	8.203,92	0,00
03902.0	1.1.2.4.1.3902 HERNANDEZ TAVARES LTDA - ME	3.775,20D	0,00	0,00	3.775,20D
03934.9	1.1.2.4.1.3934 BIER BOX DISTRIBUIDORA DE BEBID	0,00	12.096,00	4.032,00	8.064,00D
03953.5	1.1.2.4.1.3953 CERVEJARIA SUD BRAU LTDA. - ME	2.654,00D	7.923,70	10.577,70	0,00

Balancete mensal FEVEREIRO/2018

Diário Geral nº 001

Nire 43200517452 - Data 28/07/1982

Empresa: DIVULTEC INDUSTRIA COMERCIO E SERVICOS LTDA

Página: 003

CNPJ: 88.304.662/0001-04

IE: 428/0008514

Código	Descrição da conta	Anterior	Débitos	Créditos	Saldo
03997.7	1.1.2.4.1.3997 ANALICE DA COSTA DE OLIVEIRA - M	0,00	8.039,91	8.039,91	0,00
04059.2	1.1.2.4.1.4059 COMERCIAL VARGAS UTILIDADES DC	0,00	1.349,04	1.349,04	0,00
04068.1	1.1.2.4.1.4068 RENATO JOSE CORREIA	0,00	959,00	640,00	319,00D
04085.1	1.1.2.4.1.4085 CARLA DO NASCIMENTO GERMANN	0,00	600,00	600,00	0,00
04086.0	1.1.2.4.1.4086 BAZAR OSVALDO LTDA	0,00	1.914,32	0,00	1.914,32D
04089.4	1.1.2.4.1.4089 SUPERMERCADO GUERRO LTDA - MI	351,66D	351,66	0,00	703,32D
04100.9	1.1.2.4.1.4100 ERTHAL COMERCIO DE BEBIDAS E P	3.578,40D	0,00	0,00	3.578,40D
04104.1	1.1.2.4.1.4104 GUERRO & PAGNUSSAT LTDA	1.997,91D	866,28	514,62	2.349,57D
04118.1	1.1.2.4.1.4118 SUPERMERCADO LAMI LTDA - EPP	0,00	2.410,30	0,00	2.410,30D
04127.0	1.1.2.4.1.4127 MEGA STORE UTILIDADES LTDA - ME	0,00	1.448,16	1.448,16	0,00
04137.8	1.1.2.4.1.4137 ROGERIO WITT MENGER - ME	1.087,74D	0,00	1.087,74	0,00
04143.2	1.1.2.4.1.4143 CENTER SHOP COMERCIO IMPORTA	0,00	7.877,70	7.877,70	0,00
04154.8	1.1.2.4.1.4154 ANDRO HENRIQUE RUPPENTHAL	0,00	1.342,50	1.342,50	0,00
04161.0	1.1.2.4.1.4161 VHX IMPORTACAO E COMERCIO DE I	821,58D	2.652,24	3.473,82	0,00
04162.9	1.1.2.4.1.4162 ATLANTA COMERCIO E DISTRIBUIDO	3.289,10D	6.437,90	6.578,20	3.148,80D
04194.7	1.1.2.4.1.4194 COMERCIAL DE PAPELARIA SORDI L	561,00D	0,00	561,00	0,00
04276.5	1.1.2.4.1.4276 IVONETE PAZ STUDIER - ME	0,00	3.356,55	0,00	3.356,55D
04290.0	1.1.2.4.1.4290 ALEXIUS E BATTISTI LTDA - ME	0,00	1.550,80	1.087,80	463,00D
04301.0	1.1.2.4.1.4301 ROXO - ATACADO E VAREJO LTDA	0,00	3.395,40	3.395,40	0,00
04303.6	1.1.2.4.1.4303 M. JUNIOR COMERCIO DE VESTUARI	1.227,00D	0,00	1.227,00	0,00
04329.0	1.1.2.4.1.4329 KLAUDAT CENTRO DE CONDICIONAM	723,52D	0,00	0,00	723,52D
04330.3	1.1.2.4.1.4330 TERESINHA NELCI MARIANO - ME	0,00	2.673,28	2.673,28	0,00
04350.8	1.1.2.4.1.4350 DBC COMERCIAL DE UTILIDADES LTI	0,00	1.879,06	1.879,06	0,00
04352.4	1.1.2.4.1.4352 PLAMACOL COM E IND DE MATERIAI	0,00	2.449,20	2.449,20	0,00
04370.2	1.1.2.4.1.4370 CERVEJARIA JE	910,00D	9.396,40	1.846,00	8.460,40D
04386.9	1.1.2.4.1.4386 GLOBIMPORT COMERCIO E IMPORTA	0,00	62.928,00	62.928,00	0,00
04395.8	1.1.2.4.1.4395 D C UTILIDADES LTDA - ME	0,00	2.463,47	1.231,73	1.231,74D
04398.2	1.1.2.4.1.4398 EDER CENAIR PEREIRA - ME	0,00	1.593,60	0,00	1.593,60D
04475.0	1.1.2.4.1.4475 TIO MARIO EMBALAGENS LTDA - ME	0,00	3.939,72	2.626,72	1.313,00D
04516.0	1.1.2.4.1.4516 DAMAR DISTRIBUIDORA LTDA - ME	0,00	5.002,95	5.002,95	0,00
04540.3	1.1.2.4.1.4540 CERVEJARIA URWALD LTDA - ME	0,00	5.740,80	3.827,80	1.913,00D
04574.8	1.1.2.4.1.4574 CERVEJARIA MARIA SANTA LTDA	0,00	7.388,40	5.696,40	1.692,00D
04588.8	1.1.2.4.1.4588 ALQUIMIA PERFUMES LTDA - ME	0,00	1.088,74	1.088,74	0,00
04595.0	1.1.2.4.1.4595 LUIS CLAUDIOMIR DE AVILA & CIA LT	0,00	3.642,30	3.642,30	0,00
04627.2	1.1.2.4.1.4627 MIGUEL A HARTMANN - ME	0,00	673,08	673,08	0,00
04628.0	1.1.2.4.1.4628 E. SILVA & CIA LTDA - EPP	0,00	1.370,62	1.370,62	0,00
04652.3	1.1.2.4.1.4652 ANA CRISTINA RECK BRENTANO - ME	0,00	1.658,28	1.658,28	0,00
04666.3	1.1.2.4.1.4666 MEGA SUL 12 ARTIGOS DO VESTUAR	0,00	2.730,00	2.730,00	0,00
04694.9	1.1.2.4.1.4694 GLADIS MARIA KAHL FISCHBORN - M	0,00	962,16	962,16	0,00
04705.8	1.1.2.4.1.4705 PIUBARATO - UTILIDADES DOMESTIC	0,00	1.966,50	1.966,50	0,00
04711.2	1.1.2.4.1.4711 CARLOS EDUARDO MARSICANO	0,00	2.013,57	2.013,57	0,00
04712.0	1.1.2.4.1.4712 LEONIA TERESINHA SCHNEIDER - ME	0,00	1.380,65	460,65	920,00D
04719.8	1.1.2.4.1.4719 COOPERATIVA AGRICOLA MISTA NO'	0,00	1.456,98	486,98	970,00D
04734.1	1.1.2.4.1.4734 SUPERMERCADO KERN EIRELI	0,00	1.934,25	1.934,25	0,00
04742.2	1.1.2.4.1.4742 MAFRI INSTALACOES COMERCIAIS L	0,00	1.292,47	862,47	430,00D
04745.7	1.1.2.4.1.4745 JURUA DISTRIBUIDORA DE PRESENT	0,00	3.968,17	3.968,17	0,00
04761.9	1.1.2.4.1.4761 SCHAAB FERRAGENS E MATERIAIS E	0,00	973,54	487,54	486,00D
04775.9	1.1.2.4.1.4775 J. A. T. TEIXEIRA - ME	0,00	3.708,94	0,00	3.708,94D
04783.0	1.1.2.4.1.4783 DUPARI COMERCIAL EIRELI - EPP	0,00	308,54	0,00	308,54D
04794.5	1.1.2.4.1.4794 SUPERMERCADO E ATACADO BOM L	1.828,00D	1.783,94	1.189,94	2.422,00D
04824.0	1.1.2.4.1.4824 COMERCIAL DE VARIEDADES BRUM	0,00	2.190,60	0,00	2.190,60D
04833.0	1.1.2.4.1.4833 NATHALIA KNEVITZ MACHADO - ME	0,00	1.607,00	1.071,34	535,66D
04846.1	1.1.2.4.1.4846 FLAVIA PAROLY DOS SANTOS 02094	0,00	2.187,00	0,00	2.187,00D
04932.8	1.1.2.4.1.4932 CENTURION LOJA DE DEPARTAMENT	0,00	584,34	584,34	0,00

Balancete mensal FEVEREIRO/2018

Diário Geral nº 001

Nire 43200517452 - Data 28/07/1982

Empresa: DIVULTEC INDUSTRIA COMERCIO E SERVICOS LTDA

Página: 004

CNPJ: 88.304.662/0001-04

IE: 428/0008514

Código	Descrição da conta	Anterior	Débitos	Créditos	Saldo	
04946.8	1.1.2.4.1.4946	OSCAR BRAUNER COMERCIO VAREJ	0,00	2.353,67	541,08	1.812,59D
04948.4	1.1.2.4.1.4948	G G F COMERCIO DE GENEROS ALIM	0,00	1.037,16	0,00	1.037,16D
04958.1	1.1.2.4.1.4958	N. R. FURTADO - ME	0,00	826,86	826,86	0,00
04966.2	1.1.2.4.1.4966	COMERCIAL SEMAAN LTDA	0,00	12.992,10	0,00	12.992,10D
04969.7	1.1.2.4.1.4969	ILSE NIED - ME	0,00	1.478,80	739,80	739,00D
04970.0	1.1.2.4.1.4970	ALINI RAQUEL PEDROZO ITTNER & C	350,00D	0,00	350,00	0,00
04974.3	1.1.2.4.1.4974	V A CARDOSO - ME	2.795,40D	0,00	0,00	2.795,40D
04976.0	1.1.2.4.1.4976	CERVEJARIA DO PERALTA LTDA - ME	0,00	1.701,92	723,92	978,00D
04982.4	1.1.2.4.1.4982	BRASAO OESTE LTDA	0,00	1.859,11	1.859,11	0,00
04987.5	1.1.2.4.1.4987	COOPERATIVA REGIONAL AURIVERC	0,00	1.549,17	1.549,17	0,00
04988.3	1.1.2.4.1.4988	FJA DISTRIBUIDORA DE BEBIDAS LTI	0,00	1.563,40	1.563,40	0,00
05716.9	1.1.2.4.1.5716	J. P. RAMOS ARMARINHO EIRELI - ME	4.290,32D	0,00	4.290,32	0,00
05719.3	1.1.2.4.1.5719	JOSE R TEIXEIRA - ME	0,00	1.046,82	1.046,82	0,00
05720.7	1.1.2.4.1.5720	ALWADI - COMERCIO DE UTILIDADES	1.708,86D	0,00	1.708,86	0,00
05739.8	1.1.2.4.1.5739	CAPOANI E RECH COMERCIO DE COI	864,68D	0,00	864,68	0,00
05741.0	1.1.2.4.1.5741	VINICOLA GIARETTA LTDA	0,00	1.596,00	1.596,00	0,00
05744.4	1.1.2.4.1.5744	LUCIA MODAS CONFECcoes E BAZA	1.050,00D	0,00	1.050,00	0,00
05747.9	1.1.2.4.1.5747	MIRAMAR TERESINHA MATTES VASC	0,00	1.777,25	0,00	1.777,25D
05757.6	1.1.2.4.1.5757	ORIGINAL PIZZARIA E RESTAURANTE	0,00	962,40	962,40	0,00
05763.0	1.1.2.4.1.5763	MINI MERCADO SILVA JARDIM LTDA -	0,00	694,26	694,26	0,00
05768.1	1.1.2.4.1.5768	SUPERCOMERCIAL RR LTDA - ME	0,00	1.429,77	1.429,77	0,00
05772.0	1.1.2.4.1.5772	GIORDANI INDUSTRIA E COMERCIO I	0,00	1.950,00	1.950,00	0,00
05774.6	1.1.2.4.1.5774	SANTA MARIA PILCHAS LTDA. - ME	0,00	1.041,36	347,36	694,00D
05777.0	1.1.2.4.1.5777	ANTONIOLLI & ZANELA BAZAR LTDA	427,00D	0,00	427,00	0,00
05781.9	1.1.2.4.1.5781	COMERCIAL TOSCANI LTDA	0,00	1.260,95	0,00	1.260,95D
05786.0	1.1.2.4.1.5786	CERVEJARIA FELSEN LTDA - EPP	984,00D	0,00	984,00	0,00
05787.8	1.1.2.4.1.5787	THE QUEEN BEE COMERCIO VAREJIA	0,00	3.362,19	3.362,19	0,00
05789.4	1.1.2.4.1.5789	FELIPE ANTONIO ENGEROFF	0,00	1.140,00	1.140,00	0,00
05819.0	1.1.2.4.1.5819	COMERCIAL MJM LTDA - ME	0,00	961,20	667,20	294,00D
05828.9	1.1.2.4.1.5828	SABRINA KRAEMER BAZAR - ME	0,00	1.443,42	722,42	721,00D
05837.8	1.1.2.4.1.5837	RIGHI COMERCIO DE GENEROS ALIM	0,00	2.836,16	2.836,16	0,00
05890.4	1.1.2.4.1.5890	BUCHWEITZ & NORNBORG LTDA - ME	0,00	1.770,00	1.770,00	0,00
05915.3	1.1.2.4.1.5915	ROMARK BAZAR LTDA - ME	0,00	409,00	409,00	0,00
05940.4	1.1.2.4.1.5940	SUPER LIS SUPERMERCADO EIRELI	0,00	4.164,68	2.776,68	1.388,00D
05946.3	1.1.2.4.1.5946	LUIS FERNANDO ALVES HEBLINGE JI	0,00	881,06	881,06	0,00
05958.7	1.1.2.4.1.5958	A.B. MICHELBAACH CRIACAO	0,00	707,29	707,29	0,00
05960.9	1.1.2.4.1.5960	SUPERUTIL COMERCIO DE ARTIGOS	466,20D	465,00	0,00	931,20D
05965.0	1.1.2.4.1.5965	CASA FONTANARI	1.290,00D	0,00	1.290,00	0,00
05967.6	1.1.2.4.1.5967	INDUSTRIA DE BEBIDAS NPS LTDA - I	1.777,86D	0,00	1.693,20	84,66D
05968.4	1.1.2.4.1.5968	DENIZETI DA SILVA REIS - ME	0,00	3.509,49	2.339,67	1.169,82D
06001.1	1.1.2.4.1.6001	MONIQUE DIPP	141,60D	0,00	141,60	0,00
06004.6	1.1.2.4.1.6004	PEDRO VINICIUS PEDROSO	577,20D	0,00	577,20	0,00
06008.9	1.1.2.4.1.6008	ROTARY CLUB FLORES DA CUNHA	1.500,00D	508,80	2.008,80	0,00
06011.9	1.1.2.4.1.6011	GUD S COMERCIO DE DECORACAO C	796,00D	0,00	796,00	0,00
06012.7	1.1.2.4.1.6012	PETISKEIRA ALIMENTOS LTDA	1.522,74D	0,00	1.522,74	0,00
06014.3	1.1.2.4.1.6014	MARILEI MIOLA FAVIN EIRELI - ME	295,00D	0,00	295,00	0,00
06015.1	1.1.2.4.1.6015	DAIANA DE SOUZA HENSING - ME	327,00D	0,00	327,00	0,00
06016.0	1.1.2.4.1.6016	COOPERATIVA MISTA TUCUNDUVA L	343,00D	0,00	343,00	0,00
06018.6	1.1.2.4.1.6018	CRISTIANO DE SOUZA PINTO 913044	656,00D	0,00	656,00	0,00
06019.4	1.1.2.4.1.6019	GUIOVANI DUARTE SANTOS - ME	2.119,80D	0,00	2.119,80	0,00
06025.9	1.1.2.4.1.6025	SPORT CLUBE JOAO DE BARRO EIRE	0,00	1.363,68	1.363,68	0,00
06026.7	1.1.2.4.1.6026	PATRICIA ORIOLI BENETTI RODRIGUI	0,00	792,71	792,71	0,00
06027.5	1.1.2.4.1.6027	ROSA MARIA VIEIRA - ME	0,00	1.208,17	806,17	402,00D
06028.3	1.1.2.4.1.6028	MERCADO LONI LTDA. - EPP	0,00	719,60	719,60	0,00

Balancete mensal FEVEREIRO/2018

Diário Geral nº 001

Nire 43200517452 - Data 28/07/1982

Empresa: DIVULTEC INDUSTRIA COMERCIO E SERVICOS LTDA

Página: 005

CNPJ: 88.304.662/0001-04

IE: 428/0008514

Código	Descrição da conta	Anterior	Débitos	Créditos	Saldo	
06029.1	1.1.2.4.1.6029	GUILHERME MAGALHAES FERREIRA	0,00	1.192,99	1.192,99	0,00
06030.5	1.1.2.4.1.6030	RENATA MARTINS SILVEIRA CASEIR	0,00	1.770,00	1.770,00	0,00
06031.3	1.1.2.4.1.6031	ANA PAULA HANSEN WEBER	0,00	1.570,80	1.570,80	0,00
06032.1	1.1.2.4.1.6032	COOPERATIVA RIZICOLA PITANGUEII	0,00	4.260,00	4.260,00	0,00
06033.0	1.1.2.4.1.6033	+ BAZAR DISTRIBUIDORA EIRELI	0,00	2.102,46	2.102,46	0,00
06034.8	1.1.2.4.1.6034	COMERCIAL SIAO LTDA	0,00	824,38	824,38	0,00
06035.6	1.1.2.4.1.6035	CLAUDIO NORBERTO BARTELT - ME	0,00	2.927,55	2.927,55	0,00
06036.4	1.1.2.4.1.6036	CAROLINE ANZOLIN ZANELLA - ME	0,00	1.650,47	1.100,47	550,00D
06037.2	1.1.2.4.1.6037	LEIA PRESENTES EIRELI - ME	0,00	1.209,70	839,70	370,00D
06038.0	1.1.2.4.1.6038	PALHARINI & POSTINGHER PRESENT	0,00	1.247,04	1.247,04	0,00
06039.9	1.1.2.4.1.6039	OL BEER CERVEJAS ESPECIAIS LTD/	0,00	519,27	468,00	51,27D
06040.2	1.1.2.4.1.6040	LIDER CONFECOES LTDA - ME	0,00	1.058,60	1.058,60	0,00
06041.0	1.1.2.4.1.6041	LIVRARIA E PAPELARIA CULTURA LTI	0,00	1.171,16	1.171,16	0,00
06042.9	1.1.2.4.1.6042	EDER NUNES DE ANDRADE	0,00	1.186,50	791,50	395,00D
06043.7	1.1.2.4.1.6043	DIEGO PERBONI DE ANDRADE	0,00	624,00	624,00	0,00
06044.5	1.1.2.4.1.6044	BADENIA CERVEJARIA E GASTRONO	0,00	1.268,42	737,42	531,00D
06045.3	1.1.2.4.1.6045	VALDECI TRINDADE	0,00	3.728,81	2.486,81	1.242,00D
06046.1	1.1.2.4.1.6046	JF NEGOCIOS CERVEJEIROS EIRELI	0,00	1.683,25	1.683,25	0,00
06047.0	1.1.2.4.1.6047	GABI UTILIDADES DOMESTICAS LTD/	0,00	9.113,79	6.129,79	2.984,00D
06048.8	1.1.2.4.1.6048	SILVIA DAL BELLO - ME	0,00	2.762,38	0,00	2.762,38D
06049.6	1.1.2.4.1.6049	FERNANDA PACHECO BRESSANE 00	0,00	875,47	0,00	875,47D
06050.0	1.1.2.4.1.6050	JCVEL COMERCIO DE LIVROS LTDA -	0,00	2.357,68	0,00	2.357,68D
06051.8	1.1.2.4.1.6051	LOJA DO CERVEJEIRO LTDA. - ME	0,00	2.535,00	2.535,00	0,00
06052.6	1.1.2.4.1.6052	SINDICATO DO COMERCIO VAREJIST	0,00	840,00	0,00	840,00D
06053.4	1.1.2.4.1.6053	BURATTI & RUPULO LTDA	0,00	1.055,42	0,00	1.055,42D
06054.2	1.1.2.4.1.6054	BRUNO PISONI GARCIA	0,00	528,00	300,00	228,00D
06055.0	1.1.2.4.1.6055	TECWAVE TELECOMUNICACOES LTC	0,00	1.652,00	0,00	1.652,00D
06056.9	1.1.2.4.1.6056	LOJAS DICA LTDA	0,00	1.376,55	0,00	1.376,55D
06057.7	1.1.2.4.1.6057	NOELI JUNG PIRES	0,00	1.520,35	0,00	1.520,35D
06058.5	1.1.2.4.1.6058	DISTRIBUIDORA DE BEBIDAS TM LTD	0,00	1.971,10	1.971,10	0,00
06059.3	1.1.2.4.1.6059	CONFECOES REBELO LTDA	0,00	1.108,56	1.108,56	0,00
06060.7	1.1.2.4.1.6060	I. A. D. LEME - PRESENTES EIRELI - M	0,00	960,96	863,10	97,86D
06061.5	1.1.2.4.1.6061	VENTO NEGRO COMERCIO DE ARTIC	0,00	671,68	0,00	671,68D
06062.3	1.1.2.4.1.6062	ANTONIO DONISETE DALPIAZ	0,00	1.055,64	0,00	1.055,64D
06063.1	1.1.2.4.1.6063	FEPAULA UTILIDADES & PRESENTES	0,00	476,88	0,00	476,88D
06064.0	1.1.2.4.1.6064	SANTI, SANTI & CIA LTDA	0,00	736,39	0,00	736,39D
06065.8	1.1.2.4.1.6065	DOUGLAS ANTUNES - ME	0,00	4.603,23	4.603,23	0,00
06066.6	1.1.2.4.1.6066	DISTRIBUIDORA ALTALU LTDA	0,00	1.311,20	0,00	1.311,20D
06067.4	1.1.2.4.1.6067	ENIR LUIZ REGINATTO	0,00	1.128,12	0,00	1.128,12D
06068.2	1.1.2.4.1.6068	M. ALVES SCHEIBEL - ME	0,00	1.545,34	1.545,34	0,00
06069.0	1.1.2.4.1.6069	RENAN LEIDENS	0,00	979,00	979,00	0,00
06070.4	1.1.2.4.1.6070	SURICATO ALES CERVEJARIA LTDA.	0,00	394,22	394,22	0,00
	1.1.2.4.3	(-)TÍTULOS NEGOCIADOS	234.491,37C	0,00	0,00	234.491,37C
00163.5	1.1.2.4.3.0163	(-)BANCO DO BRASIL C/DESCONTO	234.491,37C	0,00	0,00	234.491,37C
	1.1.2.5	ESTOQUE	825.565,42D	882.813,65	825.565,42	882.813,65D
	1.1.2.5.1	ESTOQUE	825.565,42D	882.813,65	825.565,42	882.813,65D
00141.4	1.1.2.5.1.0141	ESTOQUE MERCADORIAS P/REVENDE	825.565,42D	882.813,65	825.565,42	882.813,65D
	1.1.2.6	TRIBUTOS A RECUPERAR	903.712,91D	29.216,95	34.122,99	898.606,87D
	1.1.2.6.1	IMPOSTOS A RECUPERAR	903.712,91D	29.216,95	34.122,99	898.606,87D
00150.3	1.1.2.6.1.0150	ICMS A RECUPERAR	567.450,03D	21.401,65	20.402,97	568.448,71D
00151.1	1.1.2.6.1.0151	IPI A RECUPERAR	333.012,03D	7.815,07	13.624,42	327.202,68D

Balancete mensal FEVEREIRO/2018

Diário Geral nº 001

Nire 43200517452 - Data 28/07/1982

Empresa: DIVULTEC INDUSTRIA COMERCIO E SERVICOS LTDA

Página: 006

CNPJ: 88.304.662/0001-04

IE: 428/0008514

Código	Descrição da conta	Anterior	Débitos	Créditos	Saldo
00152.0	1.1.2.6.1.0152 IRF S/APL.FINANCEIRAS	0,62D	0,23	0,00	0,85D
00158.9	1.1.2.6.1.0158 ICMS S/IMOBILIZADO	3.250,23D	0,00	95,60	3.154,63D
	1.1.2.7 OUTROS CRÉDITOS	141.729,72D	117.710,83	90.475,76	168.964,79D
	1.1.2.7.2 ADIANTAMENTOS	141.729,72D	117.710,83	90.475,76	168.964,79D
00201.1	1.1.2.7.2.0201 ADIANTAMENTOS A FORNECEDORES	106.794,36D	28.147,21	19.491,90	115.449,67D
00204.6	1.1.2.7.2.0204 ARREDONDAMENTO E COMPL.SALÁF	18,59D	18,85	18,59	18,85D
00205.4	1.1.2.7.2.0205 ADIANTAMENTO DE SALARIOS	0,00	13.030,00	13.030,00	0,00
00206.2	1.1.2.7.2.0206 ADIANTAMENTO A IMPORTAÇÕES	1.881,55D	0,00	0,00	1.881,55D
00208.9	1.1.2.7.2.0208 ADIANTAMENTO NADIR FIGUEIREDO	0,00	70.706,90	57.633,27	13.073,63D
00213.5	1.1.2.7.2.0213 ADIANTAMENTO DE RESCISÃO	0,00	302,00	302,00	0,00
00214.3	1.1.2.7.2.0214 ADIANTAMENTO PARCELAMENTO	33.035,22D	5.505,87	0,00	38.541,09D
	1.1.2.9 DESPESAS A APROPRIAR	281.096,18D	19.427,77	34.665,84	265.858,11D
	1.1.2.9.1 DESPESAS A APROPRIAR	281.096,18D	19.427,77	34.665,84	265.858,11D
00220.8	1.1.2.9.1.0220 SEGUROS A APROPRIAR	7.643,27D	0,00	1.468,98	6.174,29D
00221.6	1.1.2.9.1.0221 DESPESAS FINANCEIRA ANTECIPAD	161.167,90D	0,00	0,00	161.167,90D
00222.4	1.1.2.9.1.0222 JUROS A APROPRIAR	112.285,01D	19.427,77	33.196,86	98.515,92D
	1.2 NÃO CIRCULANTE	3.214.527,37D	0,00	28.826,76	3.185.700,61D
	1.2.2 INVESTIMENTOS/IMOBILIZADOS	3.214.527,37D	0,00	28.826,76	3.185.700,61D
	1.2.2.2 IMOBILIZADO	3.214.527,37D	0,00	28.826,76	3.185.700,61D
	1.2.2.2.1 IMOBILIZAÇÕES	5.684.663,26D	0,00	0,00	5.684.663,26D
00261.5	1.2.2.2.1.0261 FERRAMENTAS P/MAQUINAS	1.776,00D	0,00	0,00	1.776,00D
00263.1	1.2.2.2.1.0263 MÁQUINAS E EQUIPAMENTOS	1.698.550,14D	0,00	0,00	1.698.550,14D
00264.0	1.2.2.2.1.0264 PRÉDIO ARARICA	2.575.493,49D	0,00	0,00	2.575.493,49D
00265.8	1.2.2.2.1.0265 MÁQUINA IMPRESSÃO EM VIDRO 201	60.895,72D	0,00	0,00	60.895,72D
00266.6	1.2.2.2.1.0266 MÓVEIS E UTENSILIOS	296.321,61D	0,00	0,00	296.321,61D
00269.0	1.2.2.2.1.0269 MAQUINA DE COPOS	387.781,22D	0,00	0,00	387.781,22D
00270.4	1.2.2.2.1.0270 COMPUTADORES E PERIFERICOS	34.419,67D	0,00	0,00	34.419,67D
00273.9	1.2.2.2.1.0273 MAQUINA DE IMPRESSÃO EM VIDRO	263.838,74D	0,00	0,00	263.838,74D
00274.7	1.2.2.2.1.0274 MAQUINA DE VIDRO 05 CORES	362.796,67D	0,00	0,00	362.796,67D
00278.0	1.2.2.2.1.0278 TELEFONE	2.790,00D	0,00	0,00	2.790,00D
	1.2.2.2.2 (-)DEPRECIACÃO ACUMULADA	2.480.288,82C	0,00	28.818,44	2.509.107,26C
00281.0	1.2.2.2.2.0281 (-)DEPREC.ACUMULADA S/FERRAME	1.447,32C	0,00	14,80	1.462,12C
00283.6	1.2.2.2.2.0283 (-)DEPREC.ACUMULADA S/MÁQUINA	154.183,23C	0,00	9.217,60	1.163.400,83C
00284.4	1.2.2.2.2.0284 (-)DEPREC.ACUMULADA S/MÁQUINA	323.258,42C	0,00	3.231,51	326.489,93C
00285.2	1.2.2.2.2.0285 (-)DEPREC.ACUMULADA S/SEDE ARA	394.757,14C	0,00	8.584,98	403.342,12C
00286.0	1.2.2.2.2.0286 (-)DEPREC.ACUMULADA S/MÓVEIS E	149.789,66C	0,00	2.329,31	152.118,97C
00295.0	1.2.2.2.2.0295 (-)DEPREC.ACUMULADA S/COMPUTA	31.090,09C	0,00	195,02	31.285,11C
00296.8	1.2.2.2.2.0296 (-)DEPREC.ACUMULADA S/MÁQ. IMP	209.555,36C	0,00	2.198,66	211.754,02C
00297.6	1.2.2.2.2.0297 (-)DEPREC.ACUMULADA S/MÁQUINA	214.557,60C	0,00	3.023,31	217.580,91C
00298.4	1.2.2.2.2.0298 (-)DEPREC.ACUMULADA S/TELEFONE	1.650,00C	0,00	23,25	1.673,25C
	1.2.2.2.3 INTANGIVEIS	10.584,00D	0,00	0,00	10.584,00D
00275.5	1.2.2.2.3.0275 PROGRAMAS E SISTEMAS	499,00D	0,00	0,00	499,00D
00276.3	1.2.2.2.3.0276 MARCAS E PATENTES	10.085,00D	0,00	0,00	10.085,00D
	1.2.2.2.4 (-)AMORTIZAÇÕES	431,07C	0,00	8,32	439,39C
00299.2	1.2.2.2.4.0299 (-)AMORTIZAÇÕES S/PROGRAMAS E	431,07C	0,00	8,32	439,39C
2	PASSIVO	5.544.620,03C	551.364,57	532.062,09	5.525.317,55C
2.1	CIRCULANTE	4.120.412,89C	447.021,37	436.925,29	4.110.316,81C

Balancete mensal FEVEREIRO/2018

Diário Geral nº 001

Nire 43200517452 - Data 28/07/1982

Empresa: DIVULTEC INDUSTRIA COMERCIO E SERVICOS LTDA

Página: 007

CNPJ: 88.304.662/0001-04

IE: 428/0008514

Código	Descrição da conta	Anterior	Débitos	Créditos	Saldo
2.1.1	EXIGÍVEL A CURTO PRAZO	4.120.412,89C	447.021,37	436.925,29	4.110.316,81C
2.1.1.1	DÉBITOS P/DUPLS.A PAGAR	1.731.215,84C	222.723,10	245.306,45	1.753.799,19C
2.1.1.1.1	FORNECEDORES/CREDORES	1.731.215,84C	222.723,10	245.306,45	1.753.799,19C
05004.0	2.1.1.1.1.5004 PRESTEFELIPPE COML LTDA	12.691,10C	5.229,24	8.272,44	15.734,30C
05023.7	2.1.1.1.1.5023 VIDEOLAR SA	268.096,20C	0,00	0,00	268.096,20C
05033.4	2.1.1.1.1.5033 RECH INFORMATICA LTDA	0,00	2.135,23	2.135,23	0,00
05035.0	2.1.1.1.1.5035 COML FERR FUSOBRAZ LTDA	692,70C	692,70	502,16	502,16C
05047.4	2.1.1.1.1.5047 FOTOBRAZ FOTOSSENS DO BRASIL	0,00	0,00	1.084,36	1.084,36C
05053.9	2.1.1.1.1.5053 FERRAMENTAS GERAIS COM IMP SA	1.833,40C	0,00	0,00	1.833,40C
05062.8	2.1.1.1.1.5062 OWENS ILLIONOIS DO BRASIL IND E	782.977,62C	0,00	0,00	782.977,62C
05071.7	2.1.1.1.1.5071 CELETEC COMERCIO E INSTALACOE	296,96C	296,96	0,00	0,00
05083.0	2.1.1.1.1.5083 INPOL-IND DE POLIURETANO LTDA	68,00C	68,00	0,00	0,00
05097.0	2.1.1.1.1.5097 NA GRAÇA PAP E LIV LTDA	0,00	132,49	132,49	0,00
05099.7	2.1.1.1.1.5099 CAR HOUSE VEICULOS LTDA	680,59C	0,00	0,00	680,59C
05120.9	2.1.1.1.1.5120 NADIR FIGUEIREDO IND E COM SA	275.492,13C	0,00	0,00	275.492,13C
05127.6	2.1.1.1.1.5127 COML.PORCELANAS E TALHERES KN	8.873,00C	8.333,00	0,00	540,00C
05137.3	2.1.1.1.1.5137 TROCA TRANSPORTES LTDA	324,09C	324,09	198,24	198,24C
05148.9	2.1.1.1.1.5148 FERRO ENAMEL DO BRASIL IND E CC	4.585,21C	2.129,72	2.584,00	5.039,49C
05151.9	2.1.1.1.1.5151 CONTABIL ALFA ASSESSORIA EMPRI	0,00	3.000,00	6.006,00	3.006,00C
05165.9	2.1.1.1.1.5165 AVELINO BRAGAGNOLO SA IND E CC	0,00	0,00	6.907,29	6.907,29C
05204.3	2.1.1.1.1.5204 AMPARO SERVICOS DE SEGURANCA	0,00	173,09	173,09	0,00
05212.4	2.1.1.1.1.5212 JLC CARTUCHOS E IMPRESSORAS L	285,00C	285,00	0,00	0,00
05225.6	2.1.1.1.1.5225 EXPRESSO SAO MIGUEL LTDA	5.140,30C	5.140,30	10.607,38	10.607,38C
05235.3	2.1.1.1.1.5235 METALURGICA BICO DOURO LTDA	593,60C	593,60	0,00	0,00
05238.8	2.1.1.1.1.5238 ARTEFATOS DE MADEIRA STOLF LTC	2.750,00C	1.313,21	2.080,00	3.516,79C
05257.4	2.1.1.1.1.5257 LEVOX COMERCIAL DE FITAS LTDA	0,00	312,00	2.268,00	1.956,00C
05263.9	2.1.1.1.1.5263 METALURGIC MARTINAZZO LTDA	1.409,00C	984,00	1.136,46	1.561,46C
05273.6	2.1.1.1.1.5273 BERTOLIN S.A. FILIAL 1	73.500,00C	0,00	0,00	73.500,00C
05281.7	2.1.1.1.1.5281 RECOR IND E COM IMP EXP DE PROI	594,44C	594,44	0,00	0,00
05295.7	2.1.1.1.1.5295 METALURGICA MACHADO & MOREIR.	0,00	675,00	1.350,00	675,00C
05302.3	2.1.1.1.1.5302 TRANSPORTES WARTHA LTDA	297,18C	297,18	161,93	161,93C
05405.4	2.1.1.1.1.5405 COM DE TINTAS DAY & ANA LTDA	1.323,00C	1.819,00	1.037,00	541,00C
05408.9	2.1.1.1.1.5408 PROJELMAQ INDUSTRIA METALURGI	540,50C	540,50	0,00	0,00
05410.0	2.1.1.1.1.5410 SAUR EQUIPAMENTOS S/A	8.015,00C	0,00	0,00	8.015,00C
05420.8	2.1.1.1.1.5420 CONDUSPAR CONDUTORES ELETRIC	8.224,32C	0,00	0,00	8.224,32C
05428.3	2.1.1.1.1.5428 PONTES DISTRIBUIDORA DE MAQUIN	26.329,62C	1.645,62	1.410,00	26.094,00C
05437.2	2.1.1.1.1.5437 SERASA S.A	0,00	0,00	2.046,89	2.046,89C
05442.9	2.1.1.1.1.5442 RGE SUL DISTRIBUIDORA DE ENERG	0,00	23.655,96	23.655,96	0,00
05443.7	2.1.1.1.1.5443 MOVELLI INDUSTRIA MOVELEIRA LTI	2.337,50C	0,00	0,00	2.337,50C
05444.5	2.1.1.1.1.5444 WOOD E STOK MOVEIS LTDA	29.933,38C	0,00	0,00	29.933,38C
05446.1	2.1.1.1.1.5446 ELETROPONTO - EIRELI	3.111,25C	0,00	0,00	3.111,25C
05449.6	2.1.1.1.1.5449 M E R REPRESENTAÇÕES LTDA.	366,66C	366,66	0,00	0,00
05456.9	2.1.1.1.1.5456 MULTIMAQ PISTOLAS E EQUIP.P/PIN	19.338,78C	0,00	0,00	19.338,78C
05461.5	2.1.1.1.1.5461 TECNOPAIN MAQUINAS LTDA	3.000,00C	0,00	0,00	3.000,00C
05463.1	2.1.1.1.1.5463 OI S.A	0,00	249,84	249,84	0,00
05468.2	2.1.1.1.1.5468 REDE NACIONAL DE ENCOMENDAS L	857,00C	857,00	305,00	305,00C
05471.2	2.1.1.1.1.5471 SGP EMBALAGENS LTDA - ME	9.787,48C	10.012,65	4.345,69	4.120,52C
05473.9	2.1.1.1.1.5473 P.A LOVATO CIA LTDA - ME	11.333,34C	0,00	0,00	11.333,34C
05483.6	2.1.1.1.1.5483 LUIZ VENANCIO REGIS DOS SANTOS	399,30C	399,30	0,00	0,00
05493.3	2.1.1.1.1.5493 TRANSPORTES TAVOLLI LTDA - EPP	885,00C	885,00	440,00	440,00C
05499.2	2.1.1.1.1.5499 SPEED FLEX IND E COM DE RÓTULO	0,00	0,00	271,00	271,00C
05502.6	2.1.1.1.1.5502 WRF COMERCIO E REPRESENTACOE	1.498,14C	1.498,14	0,00	0,00
05503.4	2.1.1.1.1.5503 STARR SISTEMAS E TECNOLOGIAS L	6.358,50C	2.472,75	0,00	3.885,75C

Balancete mensal FEVEREIRO/2018

Diário Geral nº 001

Nire 43200517452 - Data 28/07/1982

Empresa: DIVULTEC INDUSTRIA COMERCIO E SERVICOS LTDA

Página: 008

CNPJ: 88.304.662/0001-04

IE: 428/0008514

Código	Descrição da conta	Anterior	Débitos	Créditos	Saldo
05505.0	2.1.1.1.1.5505 GRAPPEL INDUSTRIA E COMERCIO L	6.210,00C	0,00	0,00	6.210,00C
05511.5	2.1.1.1.1.5511 LIKO IND COM PROD QUIMICOS LTD/	3.797,93C	4.137,68	2.479,49	2.139,74C
05517.4	2.1.1.1.1.5517 BECKTER TRANSFERS	1.806,00C	1.806,00	3.612,00	3.612,00C
05522.0	2.1.1.1.1.5522 EMBAPEL COM DE PAPEIS E EMB LTI	0,00	0,00	8.736,00	8.736,00C
05523.9	2.1.1.1.1.5523 MYLENA BARBOSA PIANARO BÜLOW	1.700,00C	1.700,00	1.700,00	1.700,00C
05533.6	2.1.1.1.1.5533 HB TRANSPORTES E LOGISTICA LTD	0,00	0,00	1.741,23	1.741,23C
05542.5	2.1.1.1.1.5542 JOHNSON MATTHEY BRASIL LTDA - M	6.960,00C	6.960,00	0,00	0,00
05546.8	2.1.1.1.1.5546 ROTA INDUSTRIA GRAFICA LTDA	6.072,00C	5.059,80	7.474,63	8.486,83C
05569.7	2.1.1.1.1.5569 SILVANIA DE MEIRA LIMA TRANSPOR	0,00	840,30	840,30	0,00
05570.0	2.1.1.1.1.5570 SCREEN E CIA LTDA	1.808,80C	911,20	2.230,40	3.128,00C
05577.8	2.1.1.1.1.5577 CAF COMERCIO E INSTALADORA LTE	0,00	920,22	920,22	0,00
05586.7	2.1.1.1.1.5586 CONSTRUSERRA EMBALAGENS DE M	706,20C	353,10	339,50	692,60C
05591.3	2.1.1.1.1.5591 FUZIPAR INDÚSTRIA E COMERCIO DI	16.300,32C	10.228,66	12.126,84	18.198,50C
05594.8	2.1.1.1.1.5594 MARCELO DOS SANTOS PIZZUTTI ME	3.932,00C	1.967,00	1.966,00	3.931,00C
05595.6	2.1.1.1.1.5595 HF SERVICOS E COMERCIO EM SEG.	328,00C	328,00	290,88	290,88C
05616.2	2.1.1.1.1.5616 I7 PROVIDER COMUNICAÇÃO LTDA	0,00	800,00	800,00	0,00
05618.9	2.1.1.1.1.5618 TERRAMADA PORCELANAS FINAS LT	3.564,00C	3.564,00	1.782,00	1.782,00C
05620.0	2.1.1.1.1.5620 UNI METAL METALURGICA LTDA	0,00	300,00	300,00	0,00
05621.9	2.1.1.1.1.5621 ART - PEL COMPONENTES PARA CAL	555,06C	555,06	504,35	504,35C
05622.7	2.1.1.1.1.5622 ESKALA EMBALAGENS LTDA- EPP	4.988,00C	1.662,66	0,00	3.325,34C
05623.5	2.1.1.1.1.5623 FAX TUBOS DE PAPELAO E FIBRALA	6.776,01C	5.082,01	0,00	1.694,00C
05626.0	2.1.1.1.1.5626 ASSIS SANTOS BARCELLOS - ME	6.800,69C	6.883,64	1.041,99	959,04C
05628.6	2.1.1.1.1.5628 CEBOLA BRINDES PERSONALIZADOS	8.459,69C	4.261,52	2.905,71	7.103,88C
05631.6	2.1.1.1.1.5631 FELIPETO & SKREBSKY	0,00	1.239,25	1.239,25	0,00
05632.4	2.1.1.1.1.5632 MIKAN & CIA LTDA	0,00	12.373,46	12.373,46	0,00
05636.7	2.1.1.1.1.5636 CLARO S/A	60,00C	0,00	0,00	60,00C
05641.3	2.1.1.1.1.5641 SANTOS E MARTINS LTDA	0,00	593,31	593,31	0,00
05642.1	2.1.1.1.1.5642 BARZEL COM E IMPORTAÇÃO	0,00	852,80	852,80	0,00
05643.0	2.1.1.1.1.5643 BLUE BIRD COM.IMP.EXP. DE PROD.É	0,00	640,00	640,00	0,00
05644.8	2.1.1.1.1.5644 L M DORNELES COM E REPRESENTA	0,00	2.079,63	2.079,63	0,00
05650.2	2.1.1.1.1.5650 ALFA PORCELANAS IND. E COM. LTD	1.577,52C	3.155,04	1.577,52	0,00
05663.4	2.1.1.1.1.5663 MEDEIROS E MEDEIROS	2.346,25C	7.038,75	4.692,50	0,00
05669.3	2.1.1.1.1.5669 GLASS COLOR DO BRASIL IND E COI	3.087,57C	1.263,88	2.324,09	4.147,78C
05670.7	2.1.1.1.1.5670 QUATRO ESTACOES INDUSTRIA GRA	62.645,27C	48.006,12	77.412,64	92.051,79C
05686.3	2.1.1.1.1.5686 TRANSHOFF CARGAS LTDA CB	640,15C	640,15	573,53	573,53C
05698.7	2.1.1.1.1.5698 TRANSPORTADORA PLIMOR LTDA - M	1.420,91C	2.346,96	1.734,26	808,21C
05754.1	2.1.1.1.1.5754 ANDRADE LEITE E DOTTO LTDA ME	0,00	3.049,82	3.049,82	0,00
05758.4	2.1.1.1.1.5758 ATACADO REDENTOR DE PAPEL	0,00	705,46	705,46	0,00
05761.4	2.1.1.1.1.5761 VINTAGE CONCEPT ARTIGOS DE DEC	0,00	0,00	405,00	405,00C
05917.0	2.1.1.1.1.5917 MORAES E BONETTI REPRESENTAÇ	0,00	673,43	673,43	0,00
05918.8	2.1.1.1.1.5918 DRC CLINICA MEDICA	0,00	680,83	1.371,07	690,24C
05928.5	2.1.1.1.1.5928 GERVASI E NICOLLETTI REPRESENT	0,00	119,79	119,79	0,00
05930.7	2.1.1.1.1.5930 RODOISA TRANSPORTES LTDA ME	3.649,18C	0,00	0,00	3.649,18C
05994.3	2.1.1.1.1.5994 ASA EXTINTORES PREVENCAO CON	130,00C	130,00	0,00	0,00
06020.8	2.1.1.1.1.6020 E MEDEIROS COM DE MAQ FERRAGE	75,00C	0,00	0,00	75,00C
06022.4	2.1.1.1.1.6022 UNIMED ENCOSTA DA SERRA S C S	0,00	1.701,90	1.701,90	0,00
06024.0	2.1.1.1.1.6024 EXPRESSO 1000 LTDA	0,00	0,00	35,00	35,00C
2.1.1.2	DÉBITOS TRIBUTÁRIOS E TRABALHIS	282.570,32C	97.071,74	107.033,85	292.532,43C
2.1.1.2.1	DÉBITOS TRABALHISTAS	45.033,28C	45.047,94	55.661,05	55.646,39C
00301.8	2.1.1.2.1.0301 FGTS A RECOLHER	3.910,83C	3.925,49	4.094,58	4.079,92C
00302.6	2.1.1.2.1.0302 INSS A RECOLHER	17.891,45C	17.891,45	18.550,47	18.550,47C
00306.9	2.1.1.2.1.0306 SALÁRIOS A PAGAR	23.231,00C	23.231,00	33.016,00	33.016,00C
2.1.1.2.2	DÉBITOS TRIBUTÁRIOS	19.507,00C	27.944,60	31.856,29	23.418,69C

Balancete mensal FEVEREIRO/2018

Diário Geral nº 001

Nire 43200517452 - Data 28/07/1982

Empresa: DIVULTEC INDUSTRIA COMERCIO E SERVICOS LTDA

Página: 009

CNPJ: 88.304.662/0001-04

IE: 428/0008514

Código	Descrição da conta	Anterior	Débitos	Créditos	Saldo	
00312.3	2.1.1.2.2.0312	COFINS A RECOLHER	12.825,08C	12.825,08	15.997,33	15.997,33C
00316.6	2.1.1.2.2.0316	IRF A RECOLHER	651,01C	411,01	394,58	634,58C
00318.2	2.1.1.2.2.0318	PIS A RECOLHER	2.778,76C	2.778,76	3.466,08	3.466,08C
00319.0	2.1.1.2.2.0319	ISQN RETIDO	20,35C	6,91	25,69	39,13C
00320.4	2.1.1.2.2.0320	CSR - RETIDOS 4,65%	382,30C	382,30	507,62	507,62C
00321.2	2.1.1.2.2.0321	ICMS ST A PAGAR	2.849,50C	11.540,54	11.464,99	2.773,95C
	2.1.1.2.4	DEBITOS TRIBUTARIOS PARCELADO	218.030,04C	24.079,20	19.516,51	213.467,35C
00326.3	2.1.1.2.4.0326	CSLL PARCELADO	46.835,58C	0,00	0,00	46.835,58C
00327.1	2.1.1.2.4.0327	COFINS PARCELADO	60.329,57C	0,00	0,00	60.329,57C
00330.1	2.1.1.2.4.0330	IRPJ PARCELADO	72.261,91C	0,00	0,00	72.261,91C
00331.0	2.1.1.2.4.0331	PARCELAMENTO PROCURADORIA - 1	24.079,20C	24.079,20	19.516,51	19.516,51C
00332.8	2.1.1.2.4.0332	PIS PARCELADO	14.523,78C	0,00	0,00	14.523,78C
	2.1.1.3	INSTITUIÇÕES FINANCEIRAS	1.970.218,67C	2.232,92	0,00	1.967.985,75C
	2.1.1.3.1	EMPRÉSTIMO CAPITAL DE GIRO	1.970.218,67C	2.232,92	0,00	1.967.985,75C
00361.1	2.1.1.3.1.0361	BANCO TOYOTA DO BRASIL SA	49.584,56C	0,00	0,00	49.584,56C
00364.6	2.1.1.3.1.0364	FORNOS JUNG LTDA	26.795,16C	2.232,92	0,00	24.562,24C
00365.4	2.1.1.3.1.0365	BB GIRO FLEX	475.277,71C	0,00	0,00	475.277,71C
00367.0	2.1.1.3.1.0367	GIRO FÁCIL CAIXA ECON FEDERAL	816.203,89C	0,00	0,00	816.203,89C
00368.9	2.1.1.3.1.0368	CAIXA ECONOMICA FEDERAL - LIMITI	149.635,19C	0,00	0,00	149.635,19C
00369.7	2.1.1.3.1.0369	EMPRESTIMO CAIXA ECONOMICA FE452.722,16C		0,00	0,00	452.722,16C
	2.1.1.4	OUTROS DÉBITOS	136.408,06C	124.993,61	84.584,99	95.999,44C
	2.1.1.4.1	CREDORES DIVERSOS	7.715,95C	230,99	0,00	7.484,96C
00338.7	2.1.1.4.1.0338	CHEQUES A COMPENSAR	1.373,23C	0,00	0,00	1.373,23C
05031.8	2.1.1.4.1.5031	VISANET	6.111,73C	0,00	0,00	6.111,73C
05590.5	2.1.1.4.1.5590	PORTO SEGURO CIA DE SEGUROS G	230,99C	230,99	0,00	0,00
	2.1.1.4.2	SÓCIOS C/PARTICULAR	1.699,00C	1.699,00	1.698,00	1.698,00C
00340.9	2.1.1.4.2.0340	RAUL FERNANDO DE OLIVEIRA	849,00C	849,00	849,00	849,00C
00341.7	2.1.1.4.2.0341	ROSEANA BEATRIZ DE OLIVEIRA	850,00C	850,00	849,00	849,00C
	2.1.1.4.3	PROVISÕES	48.037,71C	48.037,71	63.211,24	63.211,24C
00350.6	2.1.1.4.3.0350	PROVISÃO PARA FÉRIAS	31.812,02C	31.812,02	38.642,48	38.642,48C
00351.4	2.1.1.4.3.0351	PROVISAO INSS S/FÉRIAS	8.525,63C	8.525,63	10.356,17	10.356,17C
00352.2	2.1.1.4.3.0352	PROVISÃO DE FGTS S/FÉRIAS	2.544,87C	2.544,87	3.091,19	3.091,19C
00353.0	2.1.1.4.3.0353	PROVISÃO PARA 13º SALÁRIO	3.824,44C	3.824,44	8.250,23	8.250,23C
00354.9	2.1.1.4.3.0354	PROVISÃO DE INSS S/13º SALÁRIO	1.024,94C	1.024,94	2.211,24	2.211,24C
00355.7	2.1.1.4.3.0355	PROVISÃO DE FGTS S/13º SALÁRIO	305,81C	305,81	659,93	659,93C
	2.1.1.4.4	ADIANTAMENTOS DE CLIENTES	67.555,40C	75.025,91	19.675,75	12.205,24C
00356.5	2.1.1.4.4.0356	ADIANTAMENTOS DE CLIENTES	67.555,40C	75.025,91	19.675,75	12.205,24C
	2.1.1.4.5	ROYALTIES	11.400,00C	0,00	0,00	11.400,00C
05191.8	2.1.1.4.5.5187	SPORT CLUB CORINTHIANS PAULIST	11.400,00C	0,00	0,00	11.400,00C
	2.2	NÃO CIRCULANTE	1.963.600,29C	104.343,20	95.136,80	1.954.393,89C
	2.2.1	EXIGIBILIDADES A LONGO PRAZO	1.963.600,29C	104.343,20	95.136,80	1.954.393,89C
	2.2.1.1	INSTITUIÇÕES FINANCEIRAS	1.701.750,97C	0,00	0,00	1.701.750,97C
	2.2.1.1.1	EMPRÉSTIMOS INVESTIMENTOS	1.701.750,97C	0,00	0,00	1.701.750,97C
00381.6	2.2.1.1.1.0381	EMPRESTIMO BB OBRA	1.597.172,40C	0,00	0,00	1.597.172,40C
00383.2	2.2.1.1.1.0383	BB GIRO FLEX LP	33.333,44C	0,00	0,00	33.333,44C
00384.0	2.2.1.1.1.0384	EMPRESTIMO CAIXA ECONOMICA LP	31.427,93C	0,00	0,00	31.427,93C

Balancete mensal FEVEREIRO/2018

Diário Geral nº 001

Nire 43200517452 - Data 28/07/1982

Empresa: DIVULTEC INDUSTRIA COMERCIO E SERVICOS LTDA

Página: 010

CNPJ: 88.304.662/0001-04

IE: 428/0008514

Código	Descrição da conta	Anterior	Débitos	Créditos	Saldo	
00385.9	2.2.1.1.1.0385	GIRO RAPIDO BRADESCO	39.817,20C	0,00	0,00	39.817,20C
	2.2.1.2	PARCELAMENTOS DE TRIBUTOS	261.849,32C	104.343,20	95.136,80	252.642,92C
	2.2.1.2.1	DÉBITOS TRABALH/TRIBUTÁRIOS PA	261.849,32C	104.343,20	95.136,80	252.642,92C
00372.7	2.2.1.2.1.0372	PIS PARCELADO	9.014,76C	0,00	0,00	9.014,76C
00374.3	2.2.1.2.1.0374	CSLL PARCELADO	38.760,48C	0,00	0,00	38.760,48C
00375.1	2.2.1.2.1.0375	COFINS PARCELADO	49.927,92C	0,00	0,00	49.927,92C
00376.0	2.2.1.2.1.0376	IRPJ PARCELADO	59.802,96C	0,00	0,00	59.802,96C
00387.5	2.2.1.2.1.0387	PARCELAMENTO PROCURADORIA -	104.343,20C	104.343,20	95.136,80	95.136,80C
	2.4	PATRIMÔNIO LÍQUIDO	539.393,15D	0,00	0,00	539.393,15D
	2.4.1	CAPITAL SOCIAL	200.000,00C	0,00	0,00	200.000,00C
	2.4.1.1	CAPITAL SOCIAL	200.000,00C	0,00	0,00	200.000,00C
	2.4.1.1.1	CAPITAL SOCIAL	200.000,00C	0,00	0,00	200.000,00C
00370.0	2.4.1.1.1.0370	CAPITAL SOCIAL	200.000,00C	0,00	0,00	200.000,00C
	2.4.7	(-)PREJUÍZOS ACUMULADOS	739.393,15D	0,00	0,00	739.393,15D
	2.4.7.1	(-)PREJUÍZOS ACUMULADOS	739.393,15D	0,00	0,00	739.393,15D
	2.4.7.1.1	(-)PREJUÍZOS ACUMULADOS	739.393,15D	0,00	0,00	739.393,15D
00378.6	2.4.7.1.1.0378	(-)PREJUÍZOS ACUMULADOS	739.393,15D	0,00	0,00	739.393,15D
	3	RESULTADO LÍQUIDO DO EXERCÍCIO	54.313,32C	1.396.449,44	1.533.665,88	191.529,76C
	3.1	RESULTADO LÍQ.PERÍODO ANTES IRI	54.313,32C	1.396.449,44	1.533.665,88	191.529,76C
	3.1.1	RESULTADO OPERACIONAL	76.217,18C	1.367.181,68	1.530.354,65	239.390,15C
	3.1.1.1	RECEITA LÍQUIDA	402.129,20C	63.085,56	556.995,05	896.038,69C
	3.1.1.1.1	RECEITA BRUTA	437.716,62C	0,00	556.953,96	994.670,58C
00904.0	3.1.1.1.1.0904	RE VENDAS	398.569,07C	0,00	439.842,76	838.411,83C
00906.7	3.1.1.1.1.0906	VENDAS	16.718,10C	0,00	62.928,00	79.646,10C
00907.5	3.1.1.1.1.0907	INDUSTRIALIZAÇÃO	22.429,45C	0,00	54.183,20	76.612,65C
	3.1.1.1.2	(-)DEDUÇÕES RECEITA OPERACIONAL	35.587,42D	63.085,56	41,09	98.631,89D
00910.5	3.1.1.1.2.0910	(-)IPI FATURADO	3.093,11D	13.624,42	0,00	16.717,53D
00911.3	3.1.1.1.2.0911	(-)DEVOLUÇÕES DE VENDAS	954,26D	444,67	0,00	1.398,93D
00912.1	3.1.1.1.2.0912	(-)COFINS S/FATURAMENTO	12.825,08D	15.997,33	0,00	28.822,41D
00913.0	3.1.1.1.2.0913	(-)ICMS S/SAÍDAS	9.769,82D	18.088,07	19,32	27.838,57D
00915.6	3.1.1.1.2.0915	(-)PIS S/FATURAMENTO	2.778,76D	3.466,08	0,00	6.244,84D
00917.2	3.1.1.1.2.0917	(-)ICMS SUBSTITUIÇÃO TRIBUTÁRIA	6.166,39D	11.464,99	21,77	17.609,61D
	3.1.1.2	CUSTOS	150.809,02D	1.033.398,63	921.298,07	262.909,58D
	3.1.1.2.5	CUSTOS DAS MERCADORIAS VENDIDAS	122.724,56D	1.033.398,63	921.298,07	234.825,12D
00386.7	3.1.1.2.5.0386	INDUSTRIALIZAÇÃO SOB ENCOMENDAS	235.468,53D	71.743,28	15.230,44	291.981,37D
00430.8	3.1.1.2.5.0430	MERCADORIAS	113.943,82D	132.761,83	9.865,88	236.839,77D
00431.6	3.1.1.2.5.0431	FRETES S/COMPRAS	11.361,17D	1.908,66	0,00	13.269,83D
00435.9	3.1.1.2.5.0435	(-)DEVOLUÇÕES DE COMPRAS	1.015,13C	1.419,44	13.388,10	12.983,79C
00444.8	3.1.1.2.5.0444	ESTOQUE INICIAL DE MERCADORIAS	588.531,59D	825.565,42	0,00	1.414.097,01D
00445.6	3.1.1.2.5.0445	(-)ESTOQUE FINAL DE MERCADORIAS	825.565,42C	0,00	882.813,65	1.708.379,07C
	3.1.1.2.9	CUSTOS GERAIS DO SERVIÇO	28.084,46D	0,00	0,00	28.084,46D
00562.2	3.1.1.2.9.0562	DEPRECIações	28.084,46D	0,00	0,00	28.084,46D
	3.1.1.3	DESPESAS	175.103,00D	270.697,49	52.061,53	393.738,96D
	3.1.1.3.2	DESPESAS COMERCIAIS C/PESSOAL	72.029,24D	134.690,32	47.821,05	158.898,51D

Balancete mensal FEVEREIRO/2018

Diário Geral nº 001

Nire 43200517452 - Data 28/07/1982

Empresa: DIVULTEC INDUSTRIA COMERCIO E SERVICOS LTDA

Página: 011

CNPJ: 88.304.662/0001-04

IE: 428/0008514

Código	Descrição da conta	Anterior	Débitos	Créditos	Saldo
00601.7	3.1.1.3.2.0601 CONTRIBUIÇÃO P/FGTS	5.151,55D	8.124,70	2.850,68	10.425,57D
00602.5	3.1.1.3.2.0602 13º SALÁRIO	4.158,06D	8.250,23	3.741,11	8.667,18D
00604.1	3.1.1.3.2.0604 PREVIDÊNCIA SOCIAL	10.137,10D	23.697,30	9.550,57	24.283,83D
00605.0	3.1.1.3.2.0605 SALÁRIOS	41.817,32D	51.099,04	0,00	92.916,36D
00606.8	3.1.1.3.2.0606 FÉRIAS	6.000,60D	38.642,48	31.678,69	12.964,39D
00607.6	3.1.1.3.2.0607 PREVIDÊNCIA - CONTRIB.DE TERCEI	2.856,61D	2.968,57	0,00	5.825,18D
00608.4	3.1.1.3.2.0608 PRO-LABORE	1.908,00D	1.908,00	0,00	3.816,00D
	3.1.1.3.3 DESPESAS COMERCIAIS C/BENEF.EM	1.971,34D	4.427,44	235,00	6.163,78D
00616.5	3.1.1.3.3.0616 ASSISTÊNCIA MÉDICA/FARMÁCIAS	1.410,30D	3.162,80	235,00	4.338,10D
00618.1	3.1.1.3.3.0618 CRECHE	241,60D	241,60	0,00	483,20D
00619.0	3.1.1.3.3.0619 ALIMENTAÇÃO DO TRABALHADOR	319,44D	581,44	0,00	900,88D
00621.1	3.1.1.3.3.0621 VALE TRANSPORTE	0,00	441,60	0,00	441,60D
	3.1.1.3.4 DESPESAS COMERCIAIS EM GERAL	99.399,99D	124.651,43	4.005,48	220.045,94D
00654.8	3.1.1.3.4.0654 AMOSTRAS/MOSTRUÁRIO	0,00	10,50	0,00	10,50D
00657.2	3.1.1.3.4.0657 COMBUSTÍVEIS E LUBRIFICANTES	1.351,05D	892,05	0,00	2.243,10D
00658.0	3.1.1.3.4.0658 COMISSÕES S/VENDAS PJ	23.184,07D	21.064,98	0,00	44.249,05D
00661.8	3.1.1.3.4.0661 CORREIOS	215,60D	144,10	0,00	359,70D
00662.9	3.1.1.3.4.0662 DEPRECIAÇÕES	0,00	28.084,46	0,00	28.084,46D
00665.3	3.1.1.3.4.0665 DESPESAS C/COMUNICAÇÃO	2.426,54D	1.049,84	0,00	3.476,38D
00666.1	3.1.1.3.4.0666 DESPESAS C/INFORMÁTICA	2.605,13D	2.275,13	0,00	4.880,26D
00667.0	3.1.1.3.4.0667 DESPESAS C/VEÍCULOS	0,00	629,50	0,00	629,50D
00668.8	3.1.1.3.4.0668 DESPESAS C/VIAGENS E ESTADIAS	12.367,70D	448,00	0,00	12.815,70D
00671.8	3.1.1.3.4.0671 ENERGIA ELÉTRICA	15.654,63D	23.655,96	4.005,48	35.305,11D
00672.6	3.1.1.3.4.0672 FEIRAS E EXPOSIÇÕES	5.049,00D	2.085,00	0,00	7.134,00D
00674.2	3.1.1.3.4.0674 FRETES S/VENDAS	8.361,12D	15.770,20	0,00	24.131,32D
00681.9	3.1.1.3.4.0681 DESPESAS C/ ANIMAIS	0,00	496,00	0,00	496,00D
00682.3	3.1.1.3.4.0682 MANUTENÇÕES E REPARAÇÕES	643,50D	0,00	0,00	643,50D
00683.1	3.1.1.3.4.0683 MANUTENÇÃO DE MÁQUINAS	626,96D	2.480,00	0,00	3.106,96D
00684.0	3.1.1.3.4.0684 MANUTENÇÃO DE PREDIOS	283,76D	0,00	0,00	283,76D
00685.8	3.1.1.3.4.0685 MATERIAL DE CONSUMO	18.131,11D	14.781,63	0,00	32.912,74D
00687.4	3.1.1.3.4.0687 MENSALIDADES E CONTRIBUIÇÕES	675,44D	2.239,84	0,00	2.915,28D
00692.0	3.1.1.3.4.0692 SEGUROS	2.308,13D	2.150,74	0,00	4.458,87D
00694.7	3.1.1.3.4.0694 SERVIÇOS PREST.TERCEIROS	5.440,00D	6.275,00	0,00	11.715,00D
00695.5	3.1.1.3.4.0695 PEDAGIOS, ESTACIONAMENTOS, TA)	76,25D	118,50	0,00	194,75D
	3.1.1.3.8 DESPESAS ADMINISTRATIVAS EM GE	1.702,43D	6.928,30	0,00	8.630,73D
00752.8	3.1.1.3.8.0752 DEPRECIAÇÕES	742,30D	742,30	0,00	1.484,60D
00778.1	3.1.1.3.8.0778 HONORÁRIOS PESSOA JURIDICA	0,00	6.006,00	0,00	6.006,00D
00779.0	3.1.1.3.8.0779 TAXAS,CÓPIAS E AUTENTICAÇÕES	118,55D	0,00	0,00	118,55D
00785.4	3.1.1.3.8.0785 MATERIAL DE EXPEDIENTE E ESCRIT	469,98D	0,00	0,00	469,98D
00790.0	3.1.1.3.8.0790 PUBLICAÇÕES E ANUNCIOS	61,60D	0,00	0,00	61,60D
00797.8	3.1.1.3.8.0797 VIGILANCIA E SEGURANÇA	310,00D	180,00	0,00	490,00D
	3.1.2 RECEITAS FINANCEIRAS	146,70C	0,00	1.292,00	1.438,70C
	3.1.2.1 RECEITAS FINANCEIRAS	146,70C	0,00	1.292,00	1.438,70C
	3.1.2.1.1 RECEITAS FINANCEIRAS	146,70C	0,00	1.292,00	1.438,70C
00920.2	3.1.2.1.1.0920 RENDIMENTO S/APLICAÇÃO	25,68C	0,00	10,12	35,80C
00925.3	3.1.2.1.1.0925 DESCONTOS OBTIDOS	0,00	0,00	602,66	602,66C
00927.0	3.1.2.1.1.0927 JUROS ATIVOS	121,02C	0,00	679,22	800,24C
	3.1.3 OUTRAS RECEITAS	0,00	0,00	2.019,23	2.019,23C
	3.1.3.1 OUTRAS RECEITAS	0,00	0,00	2.019,23	2.019,23C

Balancete mensal FEVEREIRO/2018

Diário Geral nº 001

Nire 43200517452 - Data 28/07/1982

Empresa: **DIVULTEC INDUSTRIA COMERCIO E SERVICOS LTDA**

Página: 012

CNPJ: **88.304.662/0001-04**IE: **428/0008514**

Código	Descrição da conta	Anterior	Débitos	Créditos	Saldo
3.1.3.1.1	OUTRAS RECEITAS	0,00	0,00	2.019,23	2.019,23C
00951.2	3.1.3.1.1.0951 RECEITA C/AMOSTRAS	0,00	0,00	10,50	10,50C
00954.7	3.1.3.1.1.0954 RECEITA COM BONIFICAÇÃO	0,00	0,00	2.008,73	2.008,73C
3.1.4	DESPEAS FINANCEIRAS	18.806,12D	19.079,18	0,00	37.885,30D
3.1.4.1	DESPEAS FINANCEIRAS	18.806,12D	19.079,18	0,00	37.885,30D
3.1.4.1.1	DESPEAS FINANCEIRAS	18.806,12D	19.079,18	0,00	37.885,30D
00846.0	3.1.4.1.1.0846 DESPEAS BANCARIAS	562,60D	658,76	0,00	1.221,36D
00847.8	3.1.4.1.1.0847 DESPEAS S/DUPL.EM COBRANÇA	16.754,99D	17.387,21	0,00	34.142,20D
00848.6	3.1.4.1.1.0848 DESCONTOS CONCEDIDOS	516,75D	0,54	0,00	517,29D
00849.4	3.1.4.1.1.0849 JUROS PASSIVOS	971,78D	1.032,67	0,00	2.004,45D
3.1.5	DESPEAS TRIBUTÁRIAS	3.244,44D	10.188,58	0,00	13.433,02D
3.1.5.1	DESPEAS TRIBUTÁRIAS	3.244,44D	10.188,58	0,00	13.433,02D
3.1.5.1.1	DESPEAS TRIBUTÁRIAS	3.244,44D	10.188,58	0,00	13.433,02D
00811.7	3.1.5.1.1.0811 IOF	22,17D	8,52	0,00	30,69D
00817.6	3.1.5.1.1.0817 ICMS DIFERENCIAL DE ALIQUOTA	3.147,40D	895,46	0,00	4.042,86D
00818.4	3.1.5.1.1.0818 IPTU	0,00	1.492,06	0,00	1.492,06D
00819.2	3.1.5.1.1.0819 ICMS SUBSTITUIÇÃO TRIBUTÁRIA	74,87D	7.792,54	0,00	7.867,41D

		<u>ANTERIOR</u>	<u>MOVIMENTOS</u>	<u>ATUAL</u>
1	Total do ATIVO	5.598.933,35D	117.913,96D	5.716.847,31D
2	Total do PASSIVO	5.544.620,03C	19.302,48D	5.525.317,55C
	Diferença	54.313,32D	137.216,44D	191.529,76D
	Total RECEITAS	0,00	0,00	0,00
	Total DESPEAS	0,00	0,00	0,00
	Total CUSTOS	0,00	0,00	0,00
	Resultado	0,00	0,00	0,00

Araricá, 28 DE FEVEREIRO DE 2018.

RAUL FERNANDO DE OLIVEIRA
SOCIO-ADMINISTRADOR
CPF: 368.334.100-97

CLAUDIO JESUS DE OLIVEIRA
CRC/RS:CONTADOR-44179
CPF: 378.786.620-53



MINISTÉRIO DA FAZENDA
Secretaria da Receita Federal do Brasil
Procuradoria-Geral da Fazenda Nacional

**CERTIDÃO POSITIVA COM EFEITOS DE NEGATIVA DE DÉBITOS RELATIVOS AOS TRIBUTOS
FEDERAIS E À DÍVIDA ATIVA DA UNIÃO**

Nome: DIVULTEC INDUSTRIA, COMERCIO E SERVICOS LTDA
CNPJ: 88.304.662/0001-04

Ressalvado o direito de a Fazenda Nacional cobrar e inscrever quaisquer dívidas de responsabilidade do sujeito passivo acima identificado que vierem a ser apuradas, é certificado que:

1. constam débitos administrados pela Secretaria da Receita Federal do Brasil (RFB) com exigibilidade suspensa nos termos do art. 151 da Lei nº 5.172, de 25 de outubro de 1966 - Código Tributário Nacional (CTN), ou objeto de decisão judicial que determina sua desconsideração para fins de certificação da regularidade fiscal, ou ainda não vencidos; e
2. constam nos sistemas da Procuradoria-Geral da Fazenda Nacional (PGFN) débitos inscritos em Dívida Ativa da União (DAU) com exigibilidade suspensa nos termos do art. 151 do CTN, ou garantidos mediante bens ou direitos, ou com embargos da Fazenda Pública em processos de execução fiscal, ou objeto de decisão judicial que determina sua desconsideração para fins de certificação da regularidade fiscal.

Conforme disposto nos arts. 205 e 206 do CTN, este documento tem os mesmos efeitos da certidão negativa.

Esta certidão é válida para o estabelecimento matriz e suas filiais e, no caso de ente federativo, para todos os órgãos e fundos públicos da administração direta a ele vinculados. Refere-se à situação do sujeito passivo no âmbito da RFB e da PGFN e abrange inclusive as contribuições sociais previstas nas alíneas 'a' a 'd' do parágrafo único do art. 11 da Lei nº 8.212, de 24 de julho de 1991.

A aceitação desta certidão está condicionada à verificação de sua autenticidade na Internet, nos endereços <<http://rfb.gov.br>> ou <<http://www.pgfn.gov.br>>.

Certidão emitida gratuitamente com base na Portaria Conjunta RFB/PGFN nº 1.751, de 2/10/2014.

Emitida às 08:45:45 do dia 04/04/2018 <hora e data de Brasília>.

Válida até 01/10/2018.

Código de controle da certidão: **F0D2.8025.8476.2777**

Qualquer rasura ou emenda invalidará este documento.

[Nova Consulta](#)

**Parâmetros Informados****CNPJ:** 88.304.662/0001-04**Contribuinte:** DIVULTEC INDUSTRIA COMERCIO E SERVICOS LTDA**Data de Arrecadação:** 01/03/2018 a 29/03/2018**Tipo do Documento:** Todos**Código de Receita:** Todos**Faixa de Valores:** Todos**Observação:** A relação abaixo não serve como comprovante de arrecadação.**Arrecadações Selecionadas**

Tipo	Data de Arrecadação	Data de Vencimento	Período de Apuração	Código de Receita	Número do Documento	Valor Total
DARF	20/03/2018	20/02/2018	31/01/2018	1708	10100106220092165	12,00
DARF	20/03/2018	20/03/2018	28/02/2018	1708	10100106220092163	11,03
DARF	20/03/2018	20/03/2018	28/02/2018	1708	10100106220092195	141,84
DARF	20/03/2018	20/02/2018	31/01/2018	5952	10100106220092243	37,19
DARF	20/03/2018	20/03/2018	28/02/2018	5952	10100106220092242	34,19
DARF	20/03/2018	20/03/2018	28/02/2018	5952	10100106220092262	439,70
DARF	20/03/2018	20/03/2018	28/02/2018	8045	10100106220092282	42,41
DARF	20/03/2018	20/03/2018	28/02/2018	8045	10100106220092286	188,42
DARF	23/03/2018	23/03/2018	28/02/2018	2172	10100106223039708	15.997,33
DARF	23/03/2018	23/03/2018	28/02/2018	8109	10100106223039756	3.466,08
DARF	29/03/2018	29/03/2018	29/03/2018	5190	10100106227043350	5.750,33
