



MEDEIROS & MEDEIROS  
ADMINISTRAÇÃO JUDICIAL

# DIVULTEC INDÚSTRIA, COMÉRCIO E SERVIÇOS LTDA - GLASSRAL

PROCESSO: 132/1.14.0002702-9  
(0005358-88.201.4.82.1013)

## RELATÓRIO MENSAL DE ATIVIDADES

Competência: DEZEMBRO 2018

Sapiranga- RS, 25 de janeiro de 2019





MEDEIROS & MEDEIROS  
ADMINISTRAÇÃO JUDICIAL

# INTRODUÇÃO

RECUPERAÇÃO JUDICIAL



RELATÓRIO MENSAL DE ATIVIDADES

1. **INTRODUÇÃO**
2. **DESCRIÇÃO DAS EMPRESAS**
3. **ENDIVIDAMENTO**
4. **DADOS FINANCEIROS- ECONÔMICOS**
5. **PLANO DE RECUPERAÇÃO JUDICIAL**

# INTRODUÇÃO

O processo de recuperação judicial da Divultec Indústria Comércio e Serviços Ltda., segue seu curso na forma da lei. A Assembleia Geral de Credores foi realizada em 08.06.2016, com a aprovação do plano, este foi submetido ao juízo para deliberação acerca da homologação, com a consequente, concessão da recuperação judicial, ocorrida em 13.10.2016.

O Banco do Brasil interpôs Agravo de Instrumento contra a homologação do Plano, julgado no dia 29.03.17, oportunidade em que dado provimento ao recurso, determinando que a Recuperanda apresentasse novo plano de recuperação judicial.

Em razão de tal decisão, a empresa interpôs Recurso Especial, tombado sob o nº. 70074276676, tendo o pedido de concessão de efeito suspensivo sido apreciado pela Superior Instância, restando indeferido, conforme decisão publicada no Diário Eletrônico de Justiça em 10.08.2017, abaixo transcrita:

*“a parte postulante não fundamentou suficientemente seu pedido de concessão de efeito suspensivo, uma vez que sequer abordou no que consistiria a probabilidade de provimento do recurso, discorrendo apenas acerca do risco de dano grave, aduzindo que “tendo em vista a iminência da necessidade de apresentação de um novo plano de recuperação judicial no processo de origem, o que pode gerar prejuízos a todo o planejamento adotado pela empresa recuperanda, podendo acarretar demissões e diminuição da atividade empresarial, requer-se de Vossa Excelência a concessão de efeito suspensivo ao presente recurso, suspendendo o processo até ulterior decisão no bojo da vertente irresignação.” Em face do exposto, NÃO CONHEÇO do pedido do recorrente”.*

A Recuperanda foi intimada para apresentar um novo plano de recuperação judicial, no prazo de 30 dias a contar da data de publicação (02 de maio de 2018), sendo que a medida foi cumprida nos autos recuperacionais, às fls. 1.439/1.468.

Diante disso, o Administrador Judicial, em 04.09.2018, postulou pela publicação do aviso de que trata o art. 53, parágrafo único, da Lei nº 11.101/05.



# 1. ASPECTOS JURÍDICOS



## Cronograma Processual da Recuperação Judicial:

| Data       | Evento  | Lei 11.101/05                             |
|------------|---|---|
| 23/05/2014 | Ajuizamento do Pedido de Recuperação  |   |
| 20/06/2014 | Deferimento do Pedido de Recuperação.   | art. 52, inciso I, II, III, IV e V e § 1º |
|            | Publicação do deferimento no D.O.   |   |
| 02/07/2014 | Publicação do 1º Edital pelo devedor.   | art. 52, § 1º                             |
| 23/07/2014 | Fim do prazo para apresentar habilitações e divergências ao AJ (15 dias da publicação do 1º Edital)   | art. 7º, § 1º                             |
|            | Apresentação do Plano de Recuperação ao Juízo (60 dias após publicação do deferimento da recuperação)   | art. 53                                   |
| 05/05/2015 | Publicação de aviso sobre o recebimento do PRJ no D.O.  | art. 53, § Único                          |
| 16/06/2015 | Fim do prazo para apresentar objeções ao PRJ (30 dias após a publicação do 2º Edital ou 30 dias após a publicação do aviso de recebimento do PRJ) | art. 53, § Único e art. 55, § Único       |
| 05/05/2015 | Publicação do Edital pelo AJ - 2º Edital (45 dias após apresentação de habilitações/divergências)   | art. 7º, § 2º                             |

| Data       | Evento  | Lei 11.101/05 |
|------------|---|---------------|
| 19/05/2015 | Fim do prazo para apresentar impugnações ao Juízo (10 dias após publicação do 2º Edital)  | art. 8º       |
| 29/03/2016 | Publicação do Edital de convocação para votação do PRJ - AGC (15 dias de antecedência da realização da AGC)                               | art. 56, § 1º |
| 20/04/2016 | 1ª Convocação da Assembleia Geral de Credores   | art. 36, I    |
| 27/04/2016 | 2ª Convocação da Assembleia Geral de Credores   | art. 36, I    |
| 13/10/2016 | Homologação do PRJ  |               |
|            | Fim do prazo de recuperação judicial, se cumpridas todas as obrigações previstas no PRJ (2 anos após a concessão de recuperação judicial) | art. 61       |
|            | Fim do prazo de recuperação judicial, conforme Novo Plano de Recuperação Judicial.  |               |

Nota: Quadro elaborado pela Administradora Judicial com base nos processos previstos na Lei 11.101/05 e as datas de suas ocorrências conforme o trâmite processual.

|  |                   |
|--|-------------------|
|  | Eventos ocorridos |
|  | Data estimada     |



MEDEIROS & MEDEIROS  
ADMINISTRAÇÃO JUDICIAL

# ÍNDICE

RECUPERAÇÃO JUDICIAL



RELATÓRIO MENSAL DE ATIVIDADES

1. **INTRODUÇÃO**
2. **DESCRIÇÃO DAS EMPRESAS**
  - HISTÓRICO DE ATIVIDADES
  - PRODUTOS
  - RAZÕES DA CRISE
  - FUNCIONÁRIOS
3. **ENDIVIDAMENTO**
4. **DADOS FINANCEIROS- ECONÔMICOS**
5. **PLANO DE RECUPERAÇÃO JUDICIAL**

## 2. DESCRIÇÃO DAS EMPRESAS



### Histórico de atividades e produtos

A empresa iniciou suas atividades em 1982, com a instalação de som industrial e elétrico, migrando para estúdio de gravação comercial. No ano seguinte, a DIVULTEC começou a desenvolver atividades voltadas para propaganda sonora ambulante, perdurando no mesmo ramo de atividade até o ano 2000.

No ano de 1992, a empresa enfrentou sua primeira crise econômica financeira, ocasião em que precisou reestruturar suas atividades. Como forma de superar a crise, a DIVULTEC apostou na fabricação de amplificadores, a aposta não foi certa e acabou por agravar ainda mais a situação da empresa.

A Recuperanda somente superou a crise, quando iniciou suas atividades em estúdios de gravação. Na época, desenvolveu uma máquina para imprimir CDs, com tecnologia UV Ultra Violeta. Em 2006, devido ao crescimento dos negócios, a empresa buscou ampliar a sua capacidade produtiva, oportunidade na qual se instalou em prédio alugado, com 1.200m<sup>2</sup>, na cidade de Sapiranga.

No ano de 2012, iniciou a construção de suas novas instalações, através de recursos advindos de instituições financeiras e de capital próprio, finalizando a obra em dezembro de 2013. Neste período de construção, a empresa despendeu com valores muito além do programado, havendo um descompasso financeiro.

A empresa está localizada Rua Jose Antônio De Oliveira Neto, nº 1415, CEP: 93.880-000, Das Azaleias, Município de Ararica, RS.

A GLASSRAL trabalha com estampagem de copos, canecas, taças, garrafas, entre outros produtos de vidro. Utilizam os mais avançados processos de impressão, com equipamentos especiais de cura e pigmentos importados, que garantem a durabilidade e acabamento das estampas.





### RAZÕES DA CRISE

Conforme citado no item anterior, no ano de 2012, a empresa iniciou a construção do prédio próprio, para isso utilizou recursos advindos de instituições financeiras e capital próprio, entretanto, obteve gastos acima do programado, comprometendo seu fluxo de caixa e gerando passivo junto aos fornecedores e bancos.

Logo, em razão da necessidade de expandir os negócios, assim como pelos investimentos realizados pela DIVULTEC, muitos créditos bancários foram solicitados, além disso, empréstimos de pessoa física foram acordados. Surpreendida pela retração do mercado, a Recuperanda começou a enfrentar uma crise financeira já em 2013, com a brusca redução das vendas, logo as despesas com matéria prima e pessoal ultrapassaram a receita, justificando a busca de capital junto às instituições bancárias e empresas de *factoring*.

Como dito, a Recuperanda buscou alternativas renegociando dívidas bancárias e efetuou operações com empresas de *factoring*, no entanto, juros muito acima do patamar legal agravaram ainda mais a situação. Ao final, a empresa já não podia mais honrar seus compromissos com os fornecedores.

Apesar de todos os esforços despendidos para redução de custos e para ampliação de produção e receita, a DIVULTEC deixou de obter lucros e passou a gerar prejuízos, situação que consumiu suas reservas de capital de giro, criando grandes dificuldades para a manter-se competitivamente no mercado, resultando no pedido de recuperação judicial.



## Funcionários

A fim de atender outro dos princípios da Recuperação Judicial – manutenção do emprego dos trabalhadores – está sendo fiscalizado o Setor de RH, para que os demais órgãos da recuperação, bem como credores, tenham conhecimento da atual situação dos funcionários da devedora.

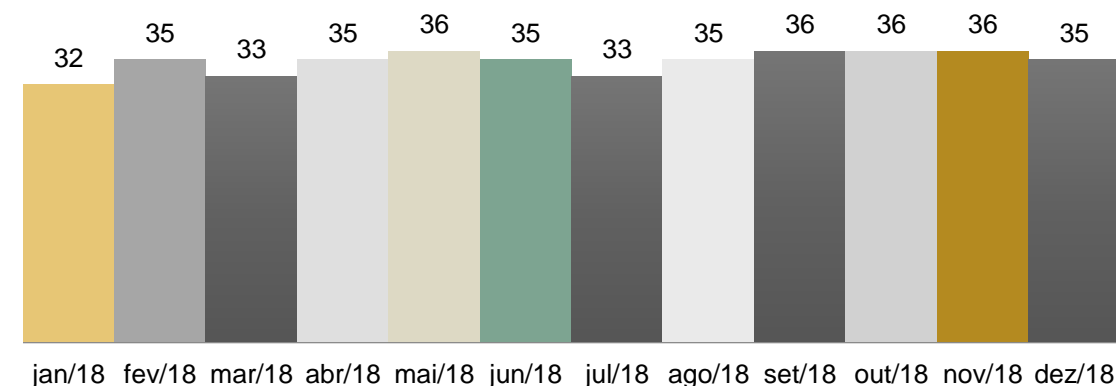
Durante o mês de dezembro, a Recuperanda demitiu um funcionário e, ao final do período, contava com 35 colaboradores. Conforme documentos contábeis, a Dicultec registrou R\$ 103.973,00 em despesas com pessoal.

Por fim, atualmente, os pagamentos de salários estão regulares.

| COMPETÊNCIA | ADMISSÕES | DEMISSÕES | FUNCIONÁRIOS |
|-------------|-----------|-----------|--------------|
| dez/17      | 0         | 3         | 32           |
| jan/18      | 2         | 2         | 32           |
| fev/18      | 3         | 0         | 35           |
| mar/18      | 2         | 4         | 33           |
| abr/18      | 2         | 0         | 35           |
| mai/18      | 2         | 1         | 36           |
| jun/18      | 0         | 1         | 35           |
| jul/18      | 1         | 3         | 33           |
| ago/18      | 2         | 0         | 35           |
| set/18      | 2         | 1         | 36           |
| out/18      | 1         | 1         | 36           |
| nov/18      | 2         | 2         | 36           |
| dez/18      | 0         | 1         | 35           |

## 2. INFORMAÇÕES OPERACIONAIS

### HISTÓRICO DE Nº FUNCIONÁRIOS



### 12.2018 - GASTOS COM PESSOAL







MEDEIROS & MEDEIROS  
ADMINISTRAÇÃO JUDICIAL

# ÍNDICE

RECUPERAÇÃO JUDICIAL



RELATÓRIO MENSAL DE ATIVIDADES

1. **INTRODUÇÃO**
2. **DESCRIÇÃO DAS EMPRESAS**
3. **ENDIVIDAMENTO**
  - CRÉDITOS SUJEITOS A RECUPERAÇÃO JUDICIAL
  - CRÉDITOS NÃO SUJEITOS
4. **DADOS FINANCEIROS- ECONÔMICOS**
5. **PLANO DE RECUPERAÇÃO JUDICIAL**

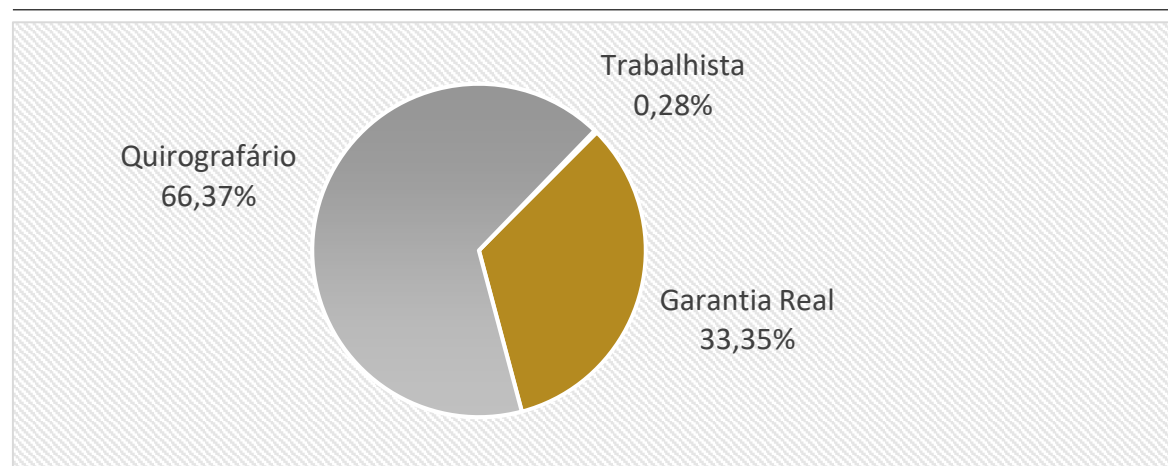


### 3. ENDIVIDAMENTO - CREDORES SUJEITOS A RECUPERAÇÃO JUDICIAL

#### Resumo da relação de credores atualizada

| Natureza      | Quantidade de credores | % quantidade de credores | Valor total         | % Valor total | Valor médio       |
|---------------|------------------------|--------------------------|---------------------|---------------|-------------------|
| Trabalhista   | 12                     | 41,38%                   | 13.567,94           | 0,28%         | 1.130,66          |
| Garantia Real | 1                      | 3,45%                    | 1.615.944,17        | 33,35%        | 1.615.944,17      |
| Quirografário | 16                     | 55,17%                   | 3.215.344,92        | 66,37%        | 200.959,06        |
| <b>Total</b>  | <b>29</b>              | <b>100%</b>              | <b>4.844.857,03</b> | <b>100%</b>   | <b>167.064,04</b> |

#### Distribuição dos credores por natureza



#### Principais credores

| CLASSE     | GARANTIA REAL                         | VALOR               |
|------------|---------------------------------------|---------------------|
| CLASSE II  | BANCO DO BRASIL S.A.                  | 1.615.944,17        |
| CLASSE III | CAIXA ECONÔMICA FEDERAL               | 1.268.078,00        |
| CLASSE III | OWENS ILLINOIS DO BRASIL IND.ECOM.S.A | 804.834,52          |
| CLASSE III | BANCO DO BRASIL S.A.                  | 457.053,18          |
| CLASSE III | NADIR FIGUEIREDO IND.COM. S.A.        | 279.013,33          |
|            | <b>Total</b>                          | <b>1.615.944,17</b> |



### 3. ENDIVIDAMENTO - CREDORES NÃO SUJEITOS A RECUPERAÇÃO JUDICIAL

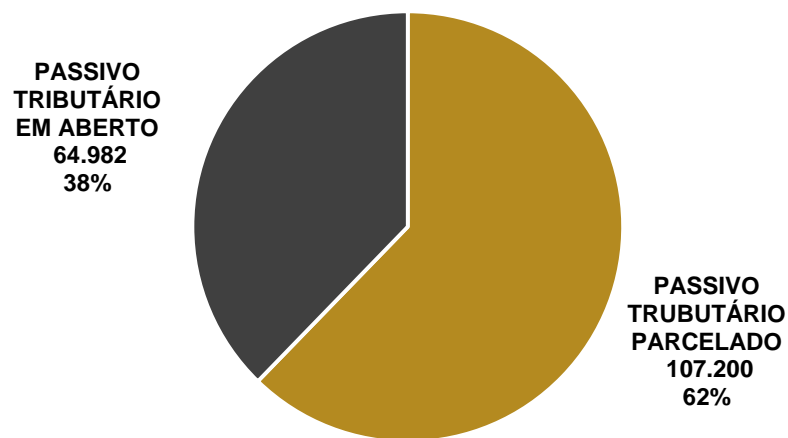
#### Endividamento tributário

A Divultec possui regularidade fiscal na esfera federal e está pagando os impostos, gerados no mês, conforme demonstrado na tabela Relação de Tributos Pagos. No gráfico Passivo Fiscal, pode-se observar parcelamentos e débitos de tributos. Nas tabelas com a denominação Posição de Tributos, é apresentada a distribuição dos impostos por esferas federal, estadual e municipal.

| RELAÇÃO DE TRIBUTOS PAGOS - 12.2018            |                  |
|--|------------------|
| PERT   | 2.211,62         |
| IRRF (RENDIMENTO DO TRABALHO ASSALARIADO)      | 40,50            |
| IRRF (REMUNERAÇÃO SERVIÇOS PRESTADOS)          | 176,47           |
| CSLL, COFINS E PIS - RETENÇÃO DE CONTRIBUIÇÕES | 547,05           |
| IRRF (OUTROS RENDIMENTOS)                      | 82,69            |
| COFINS   | 28.998,53        |
| PIS  | 6.283,01         |
| PARCELAMENTO PROCURADORIA                      | 1.092,95         |
| <b>TOTAL</b>                                   | <b>39.432,82</b> |

| POSIÇÃO DE TRIBUTOS FEDERAIS 12.18 |                |
|------------------------------------|----------------|
| FGTS A RECOLHER                    | 8.016          |
| INSS A RECOLHER                    | 25.095         |
| IRF S/ASSALARIADO A RECOLHER       | 310            |
| COFINS A RECOLHER                  | 24.908         |
| CSLL A RECOLHER                    | 28.895         |
| IRPJ A RECOLHER                    | 48.719         |
| IRF A RECOLHER                     | 443            |
| PIS A RECOLHER                     | 5.397          |
| CSR - RETIDOS 4,65%                | 309            |
| PARCELAMENTO PROCURADORIA          | 24.035         |
| PARCELAMENTO PROCURADORIA LP       | 83.166         |
| PARCELAMENTO PERT 5190             | 48.634         |
| <b>TOTAL</b>                       | <b>297.925</b> |

#### PASSIVO FISCAL



| POSIÇÃO DE TRIBUTOS ESTADUAIS – 12.2018 |            |
|---|------------|
| ICMS A RECOLHER                         | 16.703     |
| ICMS ST A PAGAR                         | 445        |
| <b>TOTAL</b>                            | <b>445</b> |

| POSIÇÃO DE TRIBUTOS MUNICIPAIS – 12.2018 |           |
|--|-----------|
| ISQN RETIDO                              | 60        |
| <b>TOTAL</b>                             | <b>60</b> |



MEDEIROS & MEDEIROS  
ADMINISTRAÇÃO JUDICIAL

# ÍNDICE

RECUPERAÇÃO JUDICIAL



RELATÓRIO MENSAL DE ATIVIDADES

1. **INTRODUÇÃO**
2. **DESCRIÇÃO DAS EMPRESAS**
3. **ENDIVIDAMENTO**
4. **DADOS FINANCEIROS- ECONÔMICOS**
  - BALANÇO PATRIMONIAL
  - DEMONSTRATIVO DO RESULTADO DO EXERCÍCIO
  - FLUXO DE CAIXA
5. **PLANO DE RECUPERAÇÃO JUDICIAL**





## 6. DADOS FINANCEIROS-ECÔNICOS

### Balanco Patrimonial

| BALANÇO                          | nov/18           | Δ dez/18        | dez/18           |
|----------------------------------|------------------|-----------------|------------------|
| <b>ATIVO</b>                     | <b>5.697.284</b> | <b>210.225</b>  | <b>5.907.510</b> |
| <b>CIRCULANTE</b>                | <b>2.743.700</b> | <b>235.600</b>  | <b>2.979.300</b> |
| <b>DISPONIBILIDADES</b>          | <b>545.005</b>   | <b>44.485</b>   | <b>589.490</b>   |
| BENS REMUNERÁRIOS                | 439.417          | -69.564         | 369.853          |
| BANCO CONTA MOVIMENTO            | 105.588          | 114.050         | 219.638          |
| <b>DIREITOS REALIZÁVEIS A CP</b> | <b>2.198.695</b> | <b>191.115</b>  | <b>2.389.809</b> |
| DUPLICATAS A RECEBER             | 214.928          | -122.786        | 92.142           |
| ESTOQUE                          | 258.346          | 470.224         | 728.570          |
| TRIBUTOS A RECUPERAR             | 1.167.305        | -75.604         | 1.091.701        |
| OUTROS CRÉDITOS                  | 289.946          | -35.615         | 254.330          |
| DESPESAS A APROPRIAR             | 268.170          | -45.104         | 223.066          |
| <b>NÃO CIRCULANTE</b>            | <b>2.953.584</b> | <b>-25.375</b>  | <b>2.928.210</b> |
| IMOBILIZADO                      | 2.953.584        | -25.375         | 2.928.210        |
| BALANÇO                          | nov/18           | Δ dez/18        | dez/18           |
| <b>PASSIVO</b>                   | <b>6.127.612</b> | <b>-220.102</b> | <b>5.907.510</b> |
| <b>CIRCULANTE</b>                | <b>4.712.611</b> | <b>-539.290</b> | <b>4.173.321</b> |
| FORNECEDORES                     | 1.950.256        | -91.734         | 1.858.522        |
| DÉBITOS TRABALHISTAS             | 85.495           | -23.155         | 62.340           |
| DÉBITOS TRIBUTÁRIOS              | 49.970           | 76.218          | 126.188          |
| DÉBITOS TRIBUTÁRIOS PARCELADOS   | 207.016          | -134.347        | 72.668           |
| INSTITUIÇÕES FINANCEIRAS         | 1.947.889        | -2.233          | 1.945.657        |
| OUTROS DÉBITOS                   | 471.985          | -364.039        | 107.946          |
| <b>NÃO CIRCULANTE</b>            | <b>1.954.394</b> | <b>51.402</b>   | <b>2.005.796</b> |
| INSTITUIÇÕES FINANCEIRAS         | 1.701.751        | 0               | 1.701.751        |
| PARCELAMENTOS DE TRIBUTOS        | 252.643          | 51.402          | 304.045          |
| <b>PATRIMÔNIO LÍQUIDO</b>        | <b>-539.393</b>  | <b>267.785</b>  | <b>-271.608</b>  |
| CAPITAL SOCIAL                   | 200.000          | 0               | 200.000          |
| (-) PREJUÍZOS ACUMULADOS         | -739.393         | 267.785         | -471.608         |

#### ANÁLISE

No mês de dezembro, observa-se que houve uma redução no valor de R\$ 205.354,00 no ativo circulante. A principal redução ocorreu em Duplicatas a Receber – R\$ 122.786,00, motivada por mais recebimentos do que vendas a prazo. Outra conta que sofreu expressiva redução, foi Tributos a Recuperar, no valor de R\$ 75.604,00, em razão de compensações de ICMS e IPI.

Na conta Banco Movimento, ocorreu um aumento de R\$ 114.050,00, referente às duplicatas recebidas no período.

Na conta Estoque, verificamos um aumento expressivo, no valor de R\$ 470.224,00, a Divultec informou que o responsável pelo estoque informava, mensalmente, um valor “fictício” para a contabilidade. Ao passar informações ao fisco, a empresa apurou o estoque real, o ajustando no mês de dezembro de 2018.

No ativo não circulante, a movimentação do imobilizado teve origem na depreciação do período, no valor de R\$ 27.930,76 e na compra de equipamentos, no valor R\$ 2.556,16, com isso, uma redução de R\$ 25.375,00

Nas obrigações a curto prazo, a empresa apresentou uma redução de R\$ 539.290,00. O grupo de contas com valores mais expressivos, foi Outros Débitos, que reduziu em R\$ 364.039,00, representado, principalmente, pelos Adiantamentos de Clientes.

Outra conta que merece atenção é Débitos Tributários Parcelados, que, no curto prazo, reduziu R\$ 134.347,00, referente ao pagamento de parcelamentos e reparcelamentos de tributos. Refletindo na conta Parcelamentos de Tributos, que a curto prazo reduz e aumenta no longo prazo, conforme se observa ao lado.

Outro aumento relevante ocorreu na conta de Débitos Tributários, apesar da empresa manter os pagamentos parciais de tributos gerados no período, o crescimento do faturamento e da folha de pagamento, geraram tributos a recolher como o ICMS, INSS e FGTS.



## Demonstrativo Resultado Exercício

| DRE                             | nov/18           | A.V         | dez/18          | A.V         | A.H           | Saldo 2018        |
|---------------------------------|------------------|-------------|-----------------|-------------|---------------|-------------------|
| <b>RECEITA BRUTA</b>            | <b>1.085.187</b> | -           | <b>866.011</b>  | -           | <b>-20%</b>   | <b>8.975.166</b>  |
| (-) DEDUÇÕES SOBRE VENDAS       | -209.000         | -           | -143.345        | -           | -31%          | -1.128.216        |
| <b>RECEITA LÍQUIDA</b>          | <b>876.187</b>   | <b>100%</b> | <b>722.665</b>  | <b>100%</b> | <b>-18%</b>   | <b>7.846.950</b>  |
| <b>CUSTOS</b>                   | <b>-557.401</b>  | <b>-64%</b> | <b>376.979</b>  | <b>52%</b>  | <b>-168%</b>  | <b>-3.711.660</b> |
| CMV                             | -557.401         | -64%        | 376.979         | 52%         | -168%         | -3.682.660        |
| M.O. DO SERVIÇO                 | 0                | 0%          | 0               | 0%          | 0%            | -916              |
| CUSTOS GERAIS DO SERVIÇO        | 0                | 0%          | 0               | 0%          | 0%            | -28.084           |
| <b>DESPESAS</b>                 | <b>-277.724</b>  | <b>-32%</b> | <b>-303.196</b> | <b>-42%</b> | <b>9%</b>     | <b>-3.241.168</b> |
| DESPESAS COMERCIAIS C/PESSOAL   | -100.219         | -11%        | -98.089         | -14%        | -2%           | -1.081.931        |
| DESPESAS COMERCIAIS BENEFICIOS  | -4.839           | -1%         | -5.884          | -1%         | 22%           | -56.277           |
| DESPESAS COMERCIAIS EM GERAL    | -159.405         | -18%        | -183.538        | -25%        | 15%           | -2.008.685        |
| DESPESAS ADM EM GERAL           | -13.261          | -2%         | -15.685         | -2%         | 18%           | -94.275           |
| <b>RECEITAS FINANCEIRAS</b>     | <b>274</b>       | <b>0%</b>   | <b>333</b>      | <b>0%</b>   | <b>21%</b>    | <b>6.300</b>      |
| <b>OUTRAS RECEITAS</b>          | <b>0</b>         | <b>0%</b>   | <b>9.227</b>    | <b>1%</b>   | <b>0%</b>     | <b>27.017</b>     |
| <b>DESPESAS FINANCEIRAS</b>     | <b>-35.002</b>   | <b>-4%</b>  | <b>-27.997</b>  | <b>-4%</b>  | <b>-20%</b>   | <b>-357.401</b>   |
| <b>DESPESAS TRIBUTÁRIAS</b>     | <b>-4.665</b>    | <b>-1%</b>  | <b>-2.707</b>   | <b>0%</b>   | <b>-42%</b>   | <b>-50.647</b>    |
| <b>OUTRAS GANHOS</b>            | <b>0</b>         | <b>0%</b>   | <b>426</b>      | <b>0%</b>   | <b>0%</b>     | <b>426</b>        |
| <b>PROVISÃO PARA IRPJ /CSLL</b> | <b>0</b>         | <b>0%</b>   | <b>-77.617</b>  | <b>-11%</b> | <b>0%</b>     | <b>-252.032</b>   |
| <b>RESULTADO</b>                | <b>1.669</b>     | <b>0%</b>   | <b>698.113</b>  | <b>97%</b>  | <b>41724%</b> | <b>267.785</b>    |

## 6. DADOS FINANCEIROS-ECÔNOMICOS

### ANÁLISE

A Recuperanda reduziu as suas receitas no mês de dezembro, faturando 20% menos que em novembro.

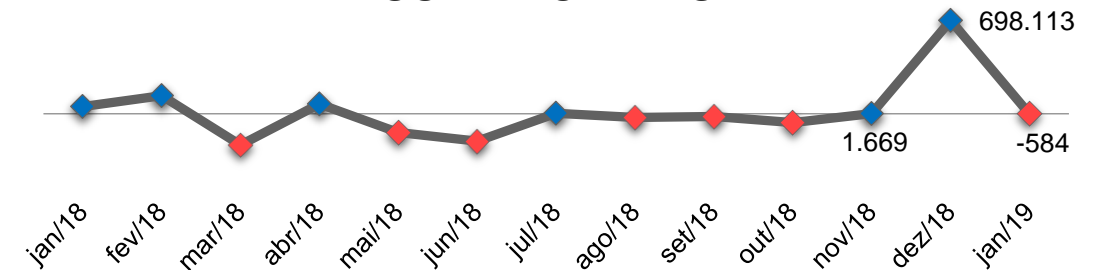
O resultado econômico foi positivo, o principal motivo foi o ajuste na conta de estoques, que reflete diretamente na conta de custos. Conforme já exposto, os valores que eram repassados para a contabilidade da Recuperanda, mensalmente, eram “fictícios”, isso foi apurado e ajustado quando a empresa necessitou passar informações ao fisco.

Referente as despesas, as comerciais são as mais relevantes, somando R\$ 183.538,00. Destacam-se despesas com energia elétrica, comissões sobre vendas e despesas com pessoal.

As despesas financeiras somam R\$ 27.997,00 e se referem aos juros sobre duplicatas descontadas. Ainda, no mês de dezembro, houve o provisionamento de IRPJ e CSLL, no valor de R\$ 77.617,00.

A empresa apresenta lucro acumulado de R\$ 267.785,00.

### RESULTADO MENSAL





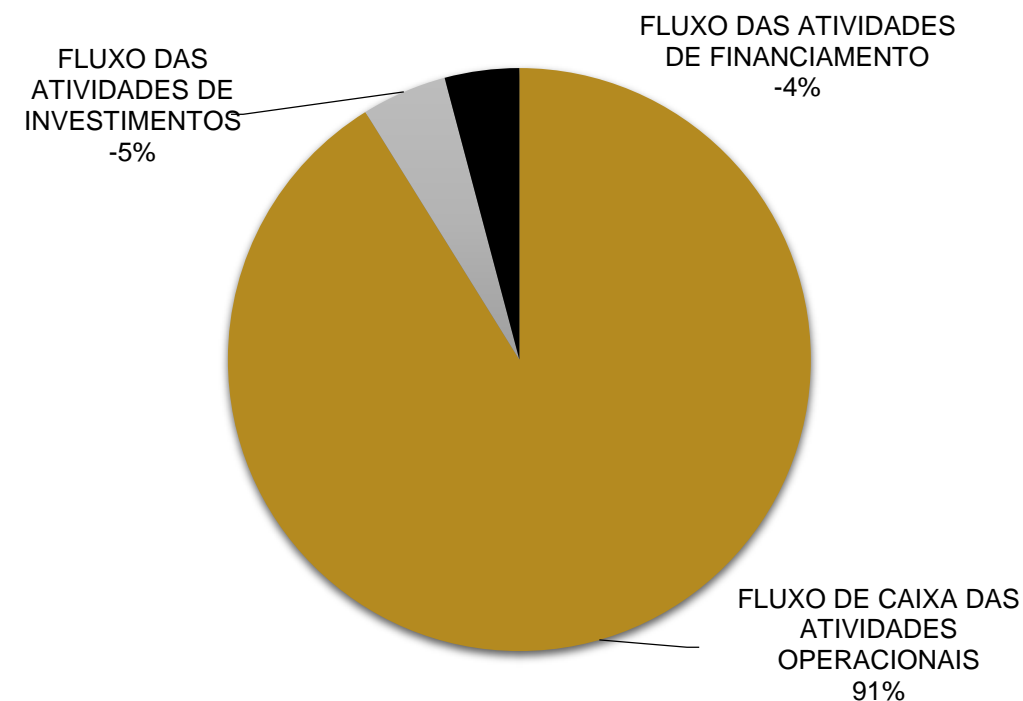
## Fluxo de Caixa

| FLUXO DE CAIXA                                | DEZ/18         |
|---|----------------|
| <b>LUCRO/PREJUÍZO LÍQUIDO</b>                 | <b>257.129</b> |
| DEPRECIÇÃO/AMORTIZAÇÃO NO EXERCÍCIO           | 27.931         |
| <b>(=)AJUSTES LUCRO LÍQUIDO DO PERÍODO</b>    | <b>285.060</b> |
| CLIENTES                                      | 122.786        |
| ESTOQUE                                       | -29.241        |
| IMPOSTOS RECUPERAR                            | 75.604         |
| OUTROS CRÉDITOS                               | 80.719         |
| FORNECEDORES                                  | -91.734        |
| DÉBITOS TRIBUTÁRIOS/TRABALHISTAS              | 53.063         |
| DÉBITOS PARCELADOS                            | -82.945        |
| DEMAIS CONTAS PAGAR                           | -364.039       |
| <b>(=)CAIXA LÍQUIDO ATIVIDADE OPERACIONAL</b> | <b>49.274</b>  |
| AQUISIÇÕES DE IMOBILIZADO                     | -2.556         |
| <b>(=)CAIXA LÍQUIDO ATIV.INVESTIMENTOS</b>    | <b>-2.556</b>  |
| DIMINUIÇÃO DE INSTITUIÇÕES FINANCEIRAS        | -2.233         |
| <b>(=)CAIXA LÍQUIDO ATIV.FINANCIAMENTOS</b>   | <b>-2.233</b>  |
| DISPONIBILIDADES - INICIO PERÍODO             | 545.005        |
| DISPONIBILIDADES - FINAL PERÍODO              | 589.490        |
| <b>(=)AUMENTO/DIMINUIÇÃO DISPONIBILIDADES</b> | <b>44.485</b>  |
| <b>DFC</b>                                    | <b>dez/18</b>  |
| FLUXO DE CAIXA DAS ATIVIDADES OPERACIONAIS    | 49.274         |
| FLUXO DAS ATIVIDADES DE INVESTIMENTOS         | -2.556         |
| FLUXO DAS ATIVIDADES DE FINANCIAMENTO         | -2.233         |
| <b>CAIXA DO PERÍODO</b>                       | <b>44.485</b>  |

## 6. DADOS FINANCEIROS-ECÔNICOS

### ANÁLISE

No mês de dezembro, a empresa apresentou caixa operacional positivo, no valor de R\$ 49.274,00, o principal motivo foi o recebimento de duplicatas neste mês. A Recuperanda relatou que está tentando receber títulos de clientes inadimplentes e analisa, criteriosamente, a viabilidade econômica dos novos clientes.





MEDEIROS & MEDEIROS  
ADMINISTRAÇÃO JUDICIAL

# ÍNDICE

RECUPERAÇÃO JUDICIAL



RELATÓRIO MENSAL DE ATIVIDADES

1. INTRODUÇÃO
2. DESCRIÇÃO DAS EMPRESAS
3. ENDIVIDAMENTO
4. DADOS FINANCEIROS- ECONÔMICOS
5. PLANO DE RECUPERAÇÃO JUDICIAL  
MEIOS DE RECUPERAÇÃO  
PROPOSTA DE PAGAMENTO





## 5. PLANO DE RECUPERAÇÃO JUDICIAL – MEIOS DE RECUPERAÇÃO

### REORGANIZAÇÃO SOCIETÁRIA

A DIVULTEC, a seu critério, poderá realizar, a qualquer tempo a partir do ajuizamento do pedido de Recuperação Judicial, operações de reorganização societária, desde que convocada nova Assembleia Geral de Credores para aprovação, prevista no art. 50 da LFRE, viabilizando:

Concessão de prazos e condições especiais para pagamento das obrigações vencidas ou vincendas;

- a) Cisão, incorporação, fusão ou transformação de sociedade, desde que não impliquem em diminuição da totalidade dos bens de titularidade da DIVULTEC ou em aumento do endividamento total;
- b) Aumento de capital;
- c) Arrendamento de estabelecimento;
- d) Venda de bens.

### ADMINISTRAÇÃO

Durante todo o período em que estiver em recuperação judicial, a DIVULTEC poderá desenvolver suas atividades normalmente, exercer todos os atos adequados ao cumprimento de seu objeto social, sem que haja necessidade de prévia autorização da Assembleia Geral de Credores ou do Juízo da Recuperação.

A DIVULTEC manterá uma administração profissional, que não medirá esforços para atingir os objetivos do plano, até o seu integral cumprimento. A gestão da Recuperanda pautar-se-á pelas boas práticas de governança corporativa.

Salvo nas hipóteses de capitalização da empresa, conforme previsto no Plano de Recuperação Judicial, a sociedade não poderá distribuir lucros ou dividendos, antes do pagamento integral dos credores, respeitados os limites impostos pela lei e pelo plano.

Com o objetivo de redução de custos operacionais, a DIVULTEC promoverá ampla reestruturação administrativa da Sociedade. A empresa poderá contrair empréstimos, com o objetivo de desenvolver suas atividades e de cumprir as disposições previstas neste plano, estando autorizada a conceder garantias, fidejussórias ou reais, a empréstimos contraídos, desde que tais garantias não recaiam sobre os bens que serão alienados para pagamento dos créditos trabalhistas.

A Recuperanda poderá locar e arrendar quaisquer bens de seu Ativo Permanente, durante todo o período em que se encontrar em Recuperação Judicial, respeitados, no que couberem os parâmetros descritos no plano. Os valores obtidos com as referidas alienações, serão utilizadas para a continuidade das atividades da DIVULTEC e pagamento de seus credores, sempre sob a supervisão do Administrador Judicial. Como a alternativa ou de forma à complementar a alienação de unidades produtivas e a capitalização a empresa, a Divultec poderá captar financiamentos.



## 5. PLANO DE RECUPERAÇÃO JUDICIAL – PROPOSTA DE PAGAMENTO

### CLASSE I – CRÉDITOS TRABALHISTAS

Pagamento em uma única parcela. Em 30 dias, a partir da homologação do plano aprovado em assembleia geral de credores. Correção de 6% ao ano e TR mensal.

Os créditos acordados serão julgados pela justiça do trabalho. Após homologação deste plano, estes novos créditos serão pagos da mesma forma, porém a partir da data de intimação da sentença.

### CLASSE II – CRÉDITOS GARANTIA REAL

Existe um único credor, o Banco do Brasil, com crédito de R\$ 1.615.944,17. A proposta prevê pagamento em 156 meses, em parcelas iguais e sucessivas, sendo o pagamento da parcela inicial em 45 dias contados da homologação do plano. O saldo líquido devedor será corrigido com juros de 6% ao ano e correção da TR mensal.

### CLASSE III – CRÉDITOS QUIROGRAFÁRIOS

Serão pagos em 156 meses, em parcelas iguais e sucessivas, com deságio de 15% do crédito original. Início do pagamento em 45 dias contados da homologação do plano. O saldo líquido devedor será corrigido com juros de 6% ao ano e correção da TR mensal. O credor Caixa Econômica Federal não consta no plano apresentado pela Recuperanda, mas está habilitado na Classe III – Quirografários.

### OUTRAS INFORMAÇÕES

Após o deferimento do processamento da recuperação judicial, todos os créditos sujeitos a recuperação judicial serão corrigidos com juros de 6% ao ano, aplicando-se correção monetária pela Taxa Referencial Básica Mensal.

A Recuperanda poderá contratar empréstimos, com o fim de manter e desenvolver suas atividades, bem como de cumprir o plano, estando autorizada a conceder garantias fidejussórias ou reais, desde que estas garantias não recaiam sobre os bens que serão alienados para pagamentos trabalhistas.

O plano será considerado descumprido, no atraso de pagamento de 3 (três) parcelas, por culpa da Recuperanda. Repisa-se, caso a culpa não seja devedora, o plano não será considerado descumprido.



## 5. PLANO DE RECUPERAÇÃO JUDICIAL – PROPOSTA DE PAGAMENTO

### DISPOSIÇÕES GERAIS AOS PAGAMENTO DE TODOS OS CREDORES

O Plano de Recuperação Judicial opera a novação de todos os créditos a ele sujeitos, obrigando os credores e a devedora, nos termos do nos termos do art. 59 da LRFE, sem prejuízo das garantias. Os credores e a DIVULTEC poderão celebrar instrumentos contratuais que representam os créditos novados, de acordo com o Plano.

Os valores destinados ao pagamento dos Credores serão transferidos diretamente para a conta bancária do respectivo credor no Brasil, por meio de Documento do Crédito (DOC) ou Transferência Eletrônica Disponível (TED), mediante comprovação nos autos.

Para essa finalidade, os Credores deverão informar à DIVULTEC, por correspondência escrita, endereçada à sede da empresa, indicada no preâmbulo do plano, as suas respectivas contas bancárias no Brasil. Caso o credor não forneça os seus dados, dentro do prazo dos pagamentos, os valores devidos a este credor ficarão no caixa da empresa, até que o credor os forneça e serão pagos sem nenhum acréscimo. Os pagamentos somente serão feitos na conta de titularidade do credor, a menos que ocorra autorização judicial para pagamento de forma diversa. Ainda, a DIVULTEC poderá compensar eventuais créditos que tenha contra os credores, nos termos do plano.

A DIVULTEC poderá, a qualquer momento, desde que esteja cumprindo com as obrigações previstas no Plano de Recuperação Judicial, respeitada a necessidade de liquidez e capital de giro para a manutenção das operações, promover Leilão Reverso dos Créditos. Tal procedimento, consiste no pagamento antecipado dos credores, que oferecem os seus créditos com a maior taxa de deságio. O Leilão Reverso dos Créditos sempre será precedido de um comunicado da DIVULTEC a todos os seus credores, informando o valor que estará disponível para a quitação dos créditos e o deságio mínimo admitido, bem como a indicação do local, data e horário para sua realização.

Os credores interessados na participação do Leilão Reverso dos Créditos, deverão encaminhar proposta para a DIVULTEC, através de carta registrada, com aviso de recebimento (AR).



MEDEIROS & MEDEIROS  
ADMINISTRAÇÃO JUDICIAL

# ANEXOS



**ANEXO I – DEMONSTRAÇÕES CONTÁBEIS MENSAS DE DEZEMBRO DE 2018.**

**ANEXO II – CERTIDÃO NEGATIVA**





# MEDEIROS & MEDEIROS

ADMINISTRAÇÃO JUDICIAL

[administradorjudicial.adv.br](http://administradorjudicial.adv.br)

PORTO ALEGRE / RS

NOVO HAMBURGO / RS

SÃO PAULO / SP

CAXIAS DO SUL / RS

BLUMENAU / SC

AV. DR. NILO PEÇANHA, 2900/701  
TORRE COMERCIAL IGUATEMI BUSINESS  
BAIRRO CHÁCARA DAS PEDRAS  
CEP: 91330-001  
51 3062.6770

RUA JÚLIO DE CASTILHOS, 679/111  
CENTRO EXECUTIVO TORRE PRATA  
BAIRRO CENTRO  
CEP: 93510-130  
51 3065.6770

AV. NACÕES UNIDAS, 12399/133 B  
ED. COMERCIAL LANDMARK  
BAIRRO BROOKLIN NOVO  
CEP: 04578-000  
11 2769-6770

RUA ÂNGELO CHIARELLO, 2811/501  
CENTRO EMPRESARIAL CRUZEIRO  
BAIRRO PIO X  
CEP: 95032-460  
54 3419.7274

RUA DR. ARTUR BALSINI, 107  
BBC BLUMENAU  
BAIRRO VELHA  
CEP: 89036-240  
47 3381-337



**MEDEIROS  
& MEDEIROS**  
ADMINISTRAÇÃO JUDICIAL

# ANEXO I



**MEDEIROS  
& MEDEIROS**  
ADMINISTRAÇÃO JUDICIAL

## ANEXO II

## Balancete mensal DEZEMBRO/2018

Diário Geral nº 001

Nire 43200517452 - Data 28/07/1982

Empresa: DIVULTEC INDUSTRIA COMERCIO E SERVIÇOS LTDA

Página: 001

CNPJ: 88.304.662/0001-04

IE: 428/0008514

| Código    | Descrição da conta                             | Anterior      | Débitos      | Créditos     | Saldo         |
|-----------|--|---------------|--------------|--------------|---------------|
| 1         | ATIVO  | 5.697.284,04D | 2.731.588,88 | 2.962.347,12 | 5.466.525,80D |
| 1.1       | CIRCULANTE                                     | 2.743.699,76D | 2.729.032,72 | 2.934.416,36 | 2.538.316,12D |
| 1.1.1     | DISPONIBILIDADES                               | 545.005,08D   | 1.400.863,88 | 1.356.378,52 | 589.490,44D   |
| 1.1.1.1   | BENS NUMERÁRIOS                                | 439.416,97D   | 109.436,15   | 179.000,31   | 369.852,81D   |
| 1.1.1.1.1 | CAIXA GERAL                                    | 439.416,97D   | 109.436,15   | 179.000,31   | 369.852,81D   |
| 00001.9   | 1.1.1.1.1.0001 CAIXA                           | 439.416,97D   | 109.436,15   | 179.000,31   | 369.852,81D   |
| 1.1.1.2   | BANCOS C/MOVIMENTO                             | 105.588,11D   | 1.291.427,73 | 1.177.378,21 | 219.637,63D   |
| 1.1.1.2.1 | BANCOS C/DISPOSIÇÃO                            | 17.178,89D    | 1.159.795,93 | 1.057.891,62 | 119.083,20D   |
| 00003.5   | 1.1.1.2.1.0003 BANCO DO BRASIL SA - 5083-0     | 0,00          | 485.761,84   | 485.760,27   | 1,57D         |
| 00005.1   | 1.1.1.2.1.0005 BANCO DO BRASIL S/A - 73326-1   | 59,22D        | 4.700,00     | 4.691,13     | 68,09D        |
| 00007.8   | 1.1.1.2.1.0007 BANCO ESTADO RGS S/A            | 96,07D        | 90.554,76    | 90.624,15    | 26,68D        |
| 00027.2   | 1.1.1.2.1.0027 BANCO COOPERATIVO SICREDI S/A   | 17.023,60D    | 578.779,33   | 476.816,07   | 118.986,86D   |
| 1.1.1.2.2 | BANCOS C/APLICAÇÕES FINANCEIR/                 | 88.409,22D    | 131.631,80   | 119.486,59   | 100.554,43D   |
| 00055.8   | 1.1.1.2.2.0055 CAPITAL SICREDI                 | 1.000,05D     | 0,00         | 0,00         | 1.000,05D     |
| 00058.2   | 1.1.1.2.2.0058 APLICAÇÃO VALOREM               | 79.554,38D    | 20.000,00    | 0,00         | 99.554,38D    |
| 1.1.2     | DIREITOS REALIZÁVEIS A CURTO PR                | 2.198.694,68D | 1.328.168,84 | 1.578.037,84 | 1.948.825,68D |
| 1.1.2.4   | DUPLICATAS A RECEBER                           | 214.928,22D   | 876.123,15   | 998.909,56   | 92.141,81D    |
| 1.1.2.4.1 | CLIENTES NO PAÍS                               | 449.419,59D   | 876.123,15   | 998.909,56   | 326.633,18D   |
| 01004.9   | 1.1.2.4.1.1004 STEMAC SA                       | 2.150,00D     | 0,00         | 0,00         | 2.150,00D     |
| 01061.8   | 1.1.2.4.1.1061 FUJIOKA ELETRO IMAGEM SA        | 0,00          | 21.550,00    | 0,00         | 21.550,00D    |
| 01368.4   | 1.1.2.4.1.1368 SOCIEDADE CULTURAL E REC PARO   | 3.792,00D     | 0,00         | 0,00         | 3.792,00D     |
| 01371.4   | 1.1.2.4.1.1371 UNIAO BRAS DE EDUC E ASSIST     | 1.660,00D     | 0,00         | 0,00         | 1.660,00D     |
| 01583.0   | 1.1.2.4.1.1583 FABIANO M BECK & CIA LTDA       | 0,00          | 581,70       | 0,00         | 581,70D       |
| 01602.0   | 1.1.2.4.1.1602 H WEBER & CIA LTDA              | 4.332,67D     | 0,00         | 0,00         | 4.332,67D     |
| 01624.1   | 1.1.2.4.1.1624 COOPERATIVA AGRO PECUARIA PET   | 6.337,88D     | 1.596,72     | 1.156,80     | 6.777,80D     |
| 01783.3   | 1.1.2.4.1.1783 CERVEJARIA SANTA CATARINA LTDA  | 8.129,00D     | 53.935,20    | 31.400,60    | 30.663,60D    |
| 01836.8   | 1.1.2.4.1.1836 VARLENE FERREIRA DOS SANTOS &   | 4.105,88D     | 4.298,04     | 5.304,32     | 3.099,60D     |
| 01866.0   | 1.1.2.4.1.1866 COMERCIAL DE TINTAS DILKIN LTDA | 0,00          | 2.856,00     | 830,00       | 2.026,00D     |
| 01887.2   | 1.1.2.4.1.1887 GARCIA & SCHNEIDER LTDA         | 833,96D       | 0,00         | 0,00         | 833,96D       |
| 02171.7   | 1.1.2.4.1.2171 REQUIA E CAMARGO DISTRIBUIDOR/  | 0,00          | 780,68       | 0,00         | 780,68D       |
| 02200.4   | 1.1.2.4.1.2200 SUPERMERCADO BAKLIZI LTDA       | 21.873,09D    | 0,00         | 16.250,10    | 5.622,99D     |
| 02211.0   | 1.1.2.4.1.2211 SIMONE LEITE WOLFART            | 1.007,22D     | 1.111,32     | 1.111,32     | 1.007,22D     |
| 02252.7   | 1.1.2.4.1.2252 OLSON SANTOS DA SILVA           | 152,16D       | 0,00         | 0,00         | 152,16D       |
| 02260.8   | 1.1.2.4.1.2260 CARMINATTI COMERCIAL DE UTILIDA | 172,50D       | 0,00         | 0,00         | 172,50D       |
| 02261.6   | 1.1.2.4.1.2261 SCHUVATZ & BOTH LTDA            | 426,27D       | 0,00         | 0,00         | 426,27D       |
| 02368.0   | 1.1.2.4.1.2368 ERNANI ZANANDREA DALZOTTO       | 7.505,25D     | 0,00         | 0,00         | 7.505,25D     |
| 02371.0   | 1.1.2.4.1.2371 COOPERATIVA A1                  | 0,00          | 1.394,52     | 0,00         | 1.394,52D     |
| 02432.5   | 1.1.2.4.1.2432 KRUG EMPREITEIRA DE OBRAS LTD/  | 0,00          | 1.468,80     | 0,00         | 1.468,80D     |
| 02722.7   | 1.1.2.4.1.2722 CHAME COM ATACADISTA DE ELETR   | 617,43D       | 0,00         | 0,00         | 617,43D       |
| 02811.8   | 1.1.2.4.1.2811 COMERCIAL ZAFFARI LTDA          | 3.548,14D     | 5.718,44     | 0,00         | 9.266,58D     |
| 02914.9   | 1.1.2.4.1.2914 A L STRIEDER & CIA LTDA         | 999,76D       | 0,00         | 0,00         | 999,76D       |
| 02932.7   | 1.1.2.4.1.2932 MARFABI LTDA - ME               | 1.102,00D     | 0,00         | 0,00         | 1.102,00D     |
| 03237.9   | 1.1.2.4.1.3237 CFA - COMERCIAL DE ALIMENTOS LT | 3.597,72D     | 0,00         | 0,00         | 3.597,72D     |
| 03411.8   | 1.1.2.4.1.3411 HYI IMPORTACAO E EXPORTACAO L   | 3.348,05D     | 0,00         | 0,00         | 3.348,05D     |
| 03489.4   | 1.1.2.4.1.3489 MARIA CRISTINA ROYER - ME       | 504,00D       | 1.049,16     | 1.049,16     | 504,00D       |
| 03507.6   | 1.1.2.4.1.3507 DELTASUL UTILIDADES LTDA        | 3.419,25D     | 0,00         | 0,00         | 3.419,25D     |
| 03530.0   | 1.1.2.4.1.3530 CARLOS ALEXANDRE FACCENDA - M   | 1.650,25D     | 0,00         | 0,00         | 1.650,25D     |
| 03632.3   | 1.1.2.4.1.3632 WERLANG JOHANN COMERCIAL LTC    | 455,92D       | 0,00         | 0,00         | 455,92D       |

## Balancete mensal DEZEMBRO/2018

Diário Geral nº 001

Nire 43200517452 - Data 28/07/1982

Empresa: DIVULTEC INDUSTRIA COMERCIO E SERVIÇOS LTDA

Página: 002

CNPJ: 88.304.662/0001-04

IE: 428/0008514

| Código  | Descrição da conta                                | Anterior   | Débitos   | Créditos  | Saldo      |
|---------|---|------------|-----------|-----------|------------|
| 03652.8 | 1.1.2.4.1.3652 CERVEJARIA CAMPO BOM LTDA ME       | 34.797,74D | 40.219,17 | 49.462,81 | 25.554,10D |
| 03741.9 | 1.1.2.4.1.3741 REVELAR DISTRIBUIDORA DE UTILID    | 5.441,31D  | 0,00      | 0,00      | 5.441,31D  |
| 03766.4 | 1.1.2.4.1.3766 MUITA COISA COMERCIO DE UTILIDA    | 1.405,68D  | 0,00      | 0,00      | 1.405,68D  |
| 03782.6 | 1.1.2.4.1.3782 N. T. DA SILVEIRA - BAZAR - ME     | 4.527,93D  | 0,00      | 4.092,22  | 435,71D    |
| 03800.8 | 1.1.2.4.1.3800 BAZAR DAIANI LTDA - ME             | 1.482,00D  | 0,00      | 978,36    | 503,64D    |
| 03882.2 | 1.1.2.4.1.3882 MERCADO IRMAOS SCHMITZ LTDA.       | 0,00       | 16.672,91 | 723,06    | 15.949,85D |
| 03902.0 | 1.1.2.4.1.3902 HERNANDEZ TAVARES LTDA - ME        | 3.775,20D  | 0,00      | 0,00      | 3.775,20D  |
| 04046.0 | 1.1.2.4.1.4046 BAZAR RODRIGUES LTDA - ME          | 1.220,40D  | 0,00      | 0,00      | 1.220,40D  |
| 04100.9 | 1.1.2.4.1.4100 ERTHAL COMERCIO DE BEBIDAS E P     | 3.578,40D  | 0,00      | 0,00      | 3.578,40D  |
| 04161.0 | 1.1.2.4.1.4161 VHX IMPORTACAO E COMERCIO DE I     | 711,88D    | 5.042,40  | 5.042,40  | 711,88D    |
| 04162.9 | 1.1.2.4.1.4162 ATLANTA COMERCIO E DISTRIBUIDO     | 256,96D    | 2.528,40  | 464,00    | 2.321,36D  |
| 04225.0 | 1.1.2.4.1.4225 NAZIRA ABED ALI ISMAIL KHALIL - ME | 307,03D    | 0,00      | 0,00      | 307,03D    |
| 04265.0 | 1.1.2.4.1.4265 ZANG E MALDANER LTDA               | 0,00       | 6.552,00  | 0,00      | 6.552,00D  |
| 04329.0 | 1.1.2.4.1.4329 KLAUDAT CENTRO DE CONDICIONAM      | 723,52D    | 0,00      | 0,00      | 723,52D    |
| 04543.8 | 1.1.2.4.1.4543 ABASTECEDORA DE COMBUSTIVEIS       | 0,00       | 2.524,50  | 0,00      | 2.524,50D  |
| 04583.7 | 1.1.2.4.1.4583 DKM COMERCIO DE VESTUARIO EIRI     | 0,00       | 766,92    | 0,00      | 766,92D    |
| 04599.3 | 1.1.2.4.1.4599 VALDECIR A PAGLIARINI - ME         | 0,00       | 2.389,81  | 0,00      | 2.389,81D  |
| 04718.0 | 1.1.2.4.1.4718 BIANCONI & CATANEO PRESENTES L     | 810,00D    | 0,00      | 0,00      | 810,00D    |
| 04833.0 | 1.1.2.4.1.4833 NATHALIA KNEVITZ MACHADO - ME      | 294,96D    | 0,00      | 0,00      | 294,96D    |
| 04846.1 | 1.1.2.4.1.4846 FLAVIA PAROLY DOS SANTOS 02094     | 759,28D    | 0,00      | 0,00      | 759,28D    |
| 04882.8 | 1.1.2.4.1.4882 COOPERATIVA TRITICOLA SARANDI I    | 318,36D    | 3.606,70  | 0,00      | 3.925,06D  |
| 04946.8 | 1.1.2.4.1.4946 OSCAR BRAUNER COMERCIO VAREJ       | 6.453,63D  | 0,00      | 2.583,63  | 3.870,00D  |
| 04974.3 | 1.1.2.4.1.4974 V A CARDOSO - ME                   | 2.795,40D  | 0,00      | 0,00      | 2.795,40D  |
| 04986.7 | 1.1.2.4.1.4986 PEREIRA FILHO SUPERMERCADO LT      | 1.062,28D  | 0,00      | 0,00      | 1.062,28D  |
| 05742.8 | 1.1.2.4.1.5742 COMERCIAL MOREIRA LTDA.            | 3.943,50D  | 3.960,00  | 3.943,50  | 3.960,00D  |
| 05770.3 | 1.1.2.4.1.5770 PAULO SERGIO DOS SANTOS - EPP      | 741,00D    | 0,00      | 0,00      | 741,00D    |
| 05828.9 | 1.1.2.4.1.5828 SABRINA KRAEMER BAZAR - ME         | 1.443,42D  | 0,00      | 0,00      | 1.443,42D  |
| 05940.4 | 1.1.2.4.1.5940 SUPER LIS SUPERMERCADO EIRELI      | 0,00       | 5.823,70  | 1.563,70  | 4.260,00D  |
| 05960.9 | 1.1.2.4.1.5960 SUPERUTIL COMERCIO DE ARTIGOS      | 1.396,20D  | 0,00      | 0,00      | 1.396,20D  |
| 05972.2 | 1.1.2.4.1.5972 DAFFI USINAGEM DE PRECISAO LTD,    | 0,00       | 510,00    | 0,00      | 510,00D    |
| 06025.9 | 1.1.2.4.1.6025 SPORT CLUBE JOAO DE BARRO EIRE     | 0,00       | 1.275,84  | 0,00      | 1.275,84D  |
| 06027.5 | 1.1.2.4.1.6027 ROSA MARIA VIEIRA - ME             | 1.208,17D  | 0,00      | 0,00      | 1.208,17D  |
| 06050.0 | 1.1.2.4.1.6050 JCVEL COMERCIO DE LIVROS LTDA -    | 333,48D    | 0,00      | 0,00      | 333,48D    |
| 06051.8 | 1.1.2.4.1.6051 LOJA DO CERVEJEIRO LTDA. - ME      | 1.103,64D  | 0,00      | 0,00      | 1.103,64D  |
| 06058.5 | 1.1.2.4.1.6058 DISTRIBUIDORA DE BEBIDAS TM LTD    | 0,00       | 2.365,32  | 0,00      | 2.365,32D  |
| 06059.3 | 1.1.2.4.1.6059 CONFECOES REBELO LTDA              | 339,00D    | 0,00      | 0,00      | 339,00D    |
| 06061.5 | 1.1.2.4.1.6061 VENTO NEGRO COMERCIO DE ARTIC      | 530,62D    | 0,00      | 0,00      | 530,62D    |
| 06070.4 | 1.1.2.4.1.6070 SURICATO ALES CERVEJARIA LTDA.     | 0,00       | 945,58    | 0,00      | 945,58D    |
| 06143.3 | 1.1.2.4.1.6143 AMILTON PEREIRA CARDOSO            | 1.250,22D  | 0,00      | 0,00      | 1.250,22D  |
| 06153.0 | 1.1.2.4.1.6153 JANETE DE ALMEIDA GNOATTO          | 0,00       | 1.106,28  | 0,00      | 1.106,28D  |
| 06174.3 | 1.1.2.4.1.6174 P> CERVEJARIA PARA MAIORES LTD     | 1.283,30D  | 0,00      | 0,00      | 1.283,30D  |
| 06178.6 | 1.1.2.4.1.6178 J.M. GONZAGA & LEDUR - ME          | 743,28D    | 0,00      | 0,00      | 743,28D    |
| 06190.5 | 1.1.2.4.1.6190 JOELMA APARECIDA DE OLIVEIRA       | 34,77D     | 442,50    | 0,00      | 477,27D    |
| 06195.6 | 1.1.2.4.1.6195 RESTAURANTE E PASTELARIA DA VC     | 843,60D    | 0,00      | 0,00      | 843,60D    |
| 06225.1 | 1.1.2.4.1.6225 LJ COMERCIO VAREJISTA DE BEBIDA    | 5.340,00D  | 6.678,00  | 6.015,00  | 6.003,00D  |
| 06227.8 | 1.1.2.4.1.6227 MIQUEIAS DE ALMEIDA CARDOZO        | 1.776,10D  | 0,00      | 0,00      | 1.776,10D  |
| 06237.5 | 1.1.2.4.1.6237 LUCIANA POSSEBON 02320480960       | 367,00D    | 0,00      | 0,00      | 367,00D    |
| 06288.0 | 1.1.2.4.1.6288 PATRICIA DE MELO                   | 2.110,86D  | 0,00      | 0,00      | 2.110,86D  |
| 06432.7 | 1.1.2.4.1.6432 MARCIO FERNANDO DE MELLO           | 551,58D    | 0,00      | 0,00      | 551,58D    |
| 06435.1 | 1.1.2.4.1.6435 SCHUQUEL CORRETORA DE SEGUR        | 576,15D    | 0,00      | 302,00    | 274,15D    |
| 06445.9 | 1.1.2.4.1.6445 DANIEL DE MELOS MARTINS E SILVA    | 183,00D    | 0,00      | 0,00      | 183,00D    |
| 06447.5 | 1.1.2.4.1.6447 INDUSTRIA E COMERCIO DE BEBIDA     | 0,00       | 1.367,99  | 0,00      | 1.367,99D  |
| 06478.5 | 1.1.2.4.1.6478 ROSANE DA SILVA BASILIO            | 213,99D    | 0,00      | 40,86     | 173,13D    |
| 06491.2 | 1.1.2.4.1.6491 GMG COMERCIO LTDA                  | 0,00       | 1.214,42  | 0,00      | 1.214,42D  |



## Balancete mensal DEZEMBRO/2018

Diário Geral nº 001

Nire 43200517452 - Data 28/07/1982

Empresa: DIVULTEC INDUSTRIA COMERCIO E SERVIÇOS LTDA

Página: 003

CNPJ: 88.304.662/0001-04

IE: 428/0008514

| Código  | Descrição da conta                               | Anterior      | Débitos    | Créditos   | Saldo         |
|---------|--|---------------|------------|------------|---------------|
| 06502.1 | 1.1.2.4.1.6502 MAIQUE HENRIQUE ORLANDIN          | 934,20D       | 0,00       | 450,00     | 484,20D       |
| 06520.0 | 1.1.2.4.1.6520 BEBIDAS GRASSI DO BRASIL LTDA     | 0,00          | 5.687,10   | 0,00       | 5.687,10D     |
| 06535.8 | 1.1.2.4.1.6535 FABIO BERG                        | 984,00D       | 0,00       | 492,00     | 492,00D       |
| 06544.7 | 1.1.2.4.1.6544 CLEAN NET COMERCIO E SERVICOS     | 683,20D       | 0,00       | 529,20     | 154,00D       |
| 06562.5 | 1.1.2.4.1.6562 ELIAS FURMANN                     | 0,00          | 1.275,69   | 0,00       | 1.275,69D     |
| 06584.6 | 1.1.2.4.1.6584 ASUN COMERCIO DE GENEROS ALIM     | 0,00          | 2.166,24   | 0,00       | 2.166,24D     |
| 06587.0 | 1.1.2.4.1.6587 RS COMERCIO DE CERVEJAS ESPEC     | 0,00          | 832,82     | 0,00       | 832,82D       |
| 06589.7 | 1.1.2.4.1.6589 VANGOG COMERCIO DE CHOPP E CE     | 2.628,45D     | 1.074,00   | 0,00       | 3.702,45D     |
| 06590.0 | 1.1.2.4.1.6590 RAMOS E OLIVEIRA INDUSTRIA E CO   | 270,00D       | 540,00     | 270,00     | 540,00D       |
| 06595.1 | 1.1.2.4.1.6595 DISTRIBUIDORA ANDRADE LTDA        | 0,00          | 3.369,12   | 0,00       | 3.369,12D     |
| 06596.0 | 1.1.2.4.1.6596 ESMERALDAS COMERCIO DE CERVE      | 1.638,82D     | 0,00       | 0,00       | 1.638,82D     |
| 06630.3 | 1.1.2.4.1.6630 ARTEFATOS DE MADEIRA SCHNEIDE     | 695,54D       | 0,00       | 0,00       | 695,54D       |
| 06667.2 | 1.1.2.4.1.6667 CASIMIRO PREDIGER DE OLIVEIRA     | 0,00          | 2.275,04   | 0,00       | 2.275,04D     |
| 06669.9 | 1.1.2.4.1.6669 CAROLINE ZEMINHANI                | 133,67D       | 0,00       | 0,00       | 133,67D       |
| 06670.2 | 1.1.2.4.1.6670 GIOVANE SOARES DE MELO            | 919,80D       | 0,00       | 650,00     | 269,80D       |
| 06680.0 | 1.1.2.4.1.6680 FABRICA DE BEBIDAS STRASBURGEI    | 154,73D       | 0,00       | 0,00       | 154,73D       |
| 06699.0 | 1.1.2.4.1.6699 BRUNA LARISSA AUGSTEN             | 0,00          | 152,69     | 0,00       | 152,69D       |
| 06703.2 | 1.1.2.4.1.6703 MARCELA HARTMANN                  | 0,00          | 478,80     | 240,00     | 238,80D       |
| 06715.6 | 1.1.2.4.1.6715 CONSERV SOLUCOES AMBIENTAIS L     | 0,00          | 747,00     | 373,50     | 373,50D       |
| 06717.2 | 1.1.2.4.1.6717 ASSOCIACAO DE PAIS E MESTRE DA    | 0,00          | 1.294,92   | 0,00       | 1.294,92D     |
| 06743.1 | 1.1.2.4.1.6743 PONTO BOM INDUSTRIA DE PRODUT     | 0,00          | 9.384,69   | 0,00       | 9.384,69D     |
| 06745.8 | 1.1.2.4.1.6745 GILSON BORGES NUNES               | 0,00          | 378,00     | 0,00       | 378,00D       |
| 06749.0 | 1.1.2.4.1.6749 JARUSSI COMERCIO DE BEBIDAS LTI   | 0,00          | 888,76     | 0,00       | 888,76D       |
| 06750.4 | 1.1.2.4.1.6750 EPONPA COMERCIO, FRANCHISING E    | 0,00          | 1.139,18   | 0,00       | 1.139,18D     |
| 06751.2 | 1.1.2.4.1.6751 INSTITUTO TANIA ZAMBON EDUCACAO   | 0,00          | 2.922,00   | 2.000,00   | 922,00D       |
| 06753.9 | 1.1.2.4.1.6753 PRISCILA ADRIANA BECHE ELIAS      | 0,00          | 756,36     | 381,36     | 375,00D       |
| 06754.7 | 1.1.2.4.1.6754 RAUBER INDUSTRIA MECANICA LTDA    | 0,00          | 2.404,08   | 0,00       | 2.404,08D     |
| 06755.5 | 1.1.2.4.1.6755 LACTALIS DO BRASIL - COMERCIO, IM | 0,00          | 35.150,00  | 0,00       | 35.150,00D    |
| 06756.3 | 1.1.2.4.1.6756 MOINHOMIX CONCRETO LTDA.          | 0,00          | 1.285,92   | 0,00       | 1.285,92D     |
|         | 1.1.2.4.3 (-)TÍTULOS NEGOCIADOS                  | 234.491,37C   | 0,00       | 0,00       | 234.491,37C   |
| 00163.5 | 1.1.2.4.3.0163 (-)BANCO DO BRASIL C/DESCONTO     | 234.491,37C   | 0,00       | 0,00       | 234.491,37C   |
|         | 1.1.2.5 ESTOQUE                                  | 258.345,52D   | 287.586,22 | 258.345,52 | 287.586,22D   |
|         | 1.1.2.5.1 ESTOQUE                                | 258.345,52D   | 287.586,22 | 258.345,52 | 287.586,22D   |
| 00141.4 | 1.1.2.5.1.0141 ESTOQUE MERCADORIAS P/REVENDE     | 258.345,52D   | 287.586,22 | 258.345,52 | 287.586,22D   |
|         | 1.1.2.6 TRIBUTOS A RECUPERAR                     | 1.167.305,21D | 34.068,87  | 109.672,94 | 1.091.701,14D |
|         | 1.1.2.6.1 IMPOSTOS A RECUPERAR                   | 1.167.305,21D | 34.068,87  | 109.672,94 | 1.091.701,14D |
| 00150.3 | 1.1.2.6.1.0150 ICMS A RECUPERAR                  | 643.592,73D   | 24.763,01  | 80.006,39  | 588.349,35D   |
| 00151.1 | 1.1.2.6.1.0151 IPI A RECUPERAR                   | 520.704,43D   | 9.244,49   | 29.534,59  | 500.414,33D   |
| 00158.9 | 1.1.2.6.1.0158 ICMS S/IMOBILIZADO                | 3.006,62D     | 59,94      | 129,10     | 2.937,46D     |
|         | 1.1.2.7 OUTROS CRÉDITOS                          | 289.945,63D   | 90.488,14  | 126.103,45 | 254.330,32D   |
|         | 1.1.2.7.2 ADIANTAMENTOS                          | 289.945,63D   | 90.488,14  | 126.103,45 | 254.330,32D   |
| 00201.1 | 1.1.2.7.2.0201 ADIANTAMENTOS A FORNECEDORES      | 100.506,74D   | 27.572,56  | 27.059,14  | 101.020,16D   |
| 00204.6 | 1.1.2.7.2.0204 ARREDONDAMENTO E COMPL.SALÁF      | 19,42D        | 43,78      | 45,42      | 17,78D        |
| 00206.2 | 1.1.2.7.2.0206 ADIANTAMENTO A IMPORTAÇÕES        | 1.881,55D     | 0,00       | 0,00       | 1.881,55D     |
| 00208.9 | 1.1.2.7.2.0208 ADIANTAMENTO NADIR FIGUEIREDO     | 77.313,00D    | 12.885,50  | 0,00       | 90.198,50D    |
| 00210.0 | 1.1.2.7.2.0210 ADIANTAMENTO DE FÉRIAS            | 0,00          | 40.179,00  | 26.329,04  | 13.849,96D    |
| 00214.3 | 1.1.2.7.2.0214 ADIANTAMENTO PARCELAMENTO         | 88.093,92D    | 0,00       | 40.731,55  | 47.362,37D    |
|         | 1.1.2.9 DESPESAS A APROPRIAR                     | 268.170,10D   | 39.902,46  | 85.006,37  | 223.066,19D   |
|         | 1.1.2.9.1 DESPESAS A APROPRIAR                   | 268.170,10D   | 39.902,46  | 85.006,37  | 223.066,19D   |

## Balancete mensal DEZEMBRO/2018

Diário Geral nº 001

Nire 43200517452 - Data 28/07/1982

Empresa: DIVULTEC INDUSTRIA COMERCIO E SERVIÇOS LTDA

Página: 004

CNPJ: 88.304.662/0001-04

IE: 428/0008514

| Código  | Descrição da conta                               | Anterior      | Débitos      | Créditos     | Saldo         |
|---------|--|---------------|--------------|--------------|---------------|
| 00220.8 | 1.1.2.9.1.0220 SEGUROS A APROPRIAR               | 9.668,53D     | 0,00         | 1.235,58     | 8.432,95D     |
| 00221.6 | 1.1.2.9.1.0221 DESPESAS FINANCEIRA ANTECIPAD     | 161.167,90D   | 0,00         | 0,00         | 161.167,90D   |
| 00222.4 | 1.1.2.9.1.0222 JUROS A APROPRIAR                 | 97.333,67D    | 39.902,46    | 83.770,79    | 53.465,34D    |
|         | 1.2 NÃO CIRCULANTE                               | 2.953.584,28D | 2.556,16     | 27.930,76    | 2.928.209,68D |
|         | 1.2.2 INVESTIMENTOS/IMOBILIZADOS                 | 2.953.584,28D | 2.556,16     | 27.930,76    | 2.928.209,68D |
|         | 1.2.2.2 IMOBILIZADO                              | 2.953.584,28D | 2.556,16     | 27.930,76    | 2.928.209,68D |
|         | 1.2.2.2.1 IMOBILIZAÇÕES                          | 5.707.964,09D | 2.556,16     | 0,00         | 5.710.520,25D |
| 00261.5 | 1.2.2.2.1.0261 FERRAMENTAS P/MAQUINAS            | 1.776,00D     | 0,00         | 0,00         | 1.776,00D     |
| 00263.1 | 1.2.2.2.1.0263 MÁQUINAS E EQUIPAMENTOS           | 1.718.599,97D | 2.556,16     | 0,00         | 1.721.156,13D |
| 00264.0 | 1.2.2.2.1.0264 PRÉDIO ARARICA                    | 2.575.493,49D | 0,00         | 0,00         | 2.575.493,49D |
| 00265.8 | 1.2.2.2.1.0265 MÁQUINA IMPRESSÃO EM VIDRO 201    | 60.895,72D    | 0,00         | 0,00         | 60.895,72D    |
| 00266.6 | 1.2.2.2.1.0266 MÓVEIS E UTENSÍLIOS               | 296.321,61D   | 0,00         | 0,00         | 296.321,61D   |
| 00269.0 | 1.2.2.2.1.0269 MAQUINA DE COPOS                  | 387.781,22D   | 0,00         | 0,00         | 387.781,22D   |
| 00270.4 | 1.2.2.2.1.0270 COMPUTADORES E PERIFERICOS        | 37.670,67D    | 0,00         | 0,00         | 37.670,67D    |
| 00273.9 | 1.2.2.2.1.0273 MAQUINA DE IMPRESSÃO EM VIDRO     | 263.838,74D   | 0,00         | 0,00         | 263.838,74D   |
| 00274.7 | 1.2.2.2.1.0274 MAQUINA DE VIDRO 05 CORES         | 362.796,67D   | 0,00         | 0,00         | 362.796,67D   |
| 00278.0 | 1.2.2.2.1.0278 TELEFONE                          | 2.790,00D     | 0,00         | 0,00         | 2.790,00D     |
|         | 1.2.2.2.2 (-)DEPRECIACÃO ACUMULADA               | 2.767.319,81C | 0,00         | 27.930,76    | 2.795.250,57C |
| 00281.0 | 1.2.2.2.2.0281 (-)DEPREC.ACUMULADA S/FERRAME     | 1.595,32C     | 0,00         | 14,80        | 1.610,12C     |
| 00283.6 | 1.2.2.2.2.0283 (-)DEPREC.ACUMULADA S/MÁQUINA     | 244.968,33C   | 0,00         | 8.324,99     | 1.253.293,32C |
| 00284.4 | 1.2.2.2.2.0284 (-)DEPREC.ACUMULADA S/MÁQUINA     | 355.573,52C   | 0,00         | 3.231,51     | 358.805,03C   |
| 00285.2 | 1.2.2.2.2.0285 (-)DEPREC.ACUMULADA S/SEDE AR     | 480.606,94C   | 0,00         | 8.584,98     | 489.191,92C   |
| 00286.0 | 1.2.2.2.2.0286 (-)DEPREC.ACUMULADA S/MÓVEIS E    | 173.011,14C   | 0,00         | 2.309,08     | 175.320,22C   |
| 00295.0 | 1.2.2.2.2.0295 (-)DEPREC.ACUMULADA S/COMPUTA     | 33.349,40C    | 0,00         | 220,18       | 33.569,58C    |
| 00296.8 | 1.2.2.2.2.0296 (-)DEPREC.ACUMULADA S/MÁQ. IMP    | 231.541,96C   | 0,00         | 2.198,66     | 233.740,62C   |
| 00297.6 | 1.2.2.2.2.0297 (-)DEPREC.ACUMULADA S/MÁQUINA     | 244.790,70C   | 0,00         | 3.023,31     | 247.814,01C   |
| 00298.4 | 1.2.2.2.2.0298 (-)DEPREC.ACUMULADA S/TELEFONE    | 1.882,50C     | 0,00         | 23,25        | 1.905,75C     |
|         | 1.2.2.2.3 INTANGÍVEIS                            | 13.439,00D    | 0,00         | 0,00         | 13.439,00D    |
| 00275.5 | 1.2.2.2.3.0275 PROGRAMAS E SISTEMAS              | 499,00D       | 0,00         | 0,00         | 499,00D       |
| 00276.3 | 1.2.2.2.3.0276 MARCAS E PATENTES                 | 12.940,00D    | 0,00         | 0,00         | 12.940,00D    |
|         | 1.2.2.2.4 (-)AMORTIZAÇÕES                        | 499,00C       | 0,00         | 0,00         | 499,00C       |
| 00299.2 | 1.2.2.2.4.0299 (-)AMORTIZAÇÕES S/PROGRAMAS E     | 499,00C       | 0,00         | 0,00         | 499,00C       |
|         | 2 PASSIVO  | 6.127.611,96C | 1.526.111,48 | 1.038.223,85 | 5.639.724,33C |
|         | 2.1 CIRCULANTE                                   | 4.712.611,22C | 1.332.317,45 | 793.027,46   | 4.173.321,23C |
|         | 2.1.1 EXIGÍVEL A CURTO PRAZO                     | 4.712.611,22C | 1.332.317,45 | 793.027,46   | 4.173.321,23C |
|         | 2.1.1.1 DÉBITOS P/DUPLS.A PAGAR                  | 1.950.255,93C | 415.291,45   | 323.557,43   | 1.858.521,91C |
|         | 2.1.1.1.1 FORNECEDORES/CREDORES                  | 1.950.255,93C | 415.291,45   | 323.557,43   | 1.858.521,91C |
| 05004.0 | 2.1.1.1.1.1.5004 PRESTEFELIPPE COML LTDA         | 15.764,32C    | 6.992,66     | 5.678,49     | 14.450,15C    |
| 05023.7 | 2.1.1.1.1.1.5023 VIDEOLAR SA                     | 268.096,20C   | 0,00         | 0,00         | 268.096,20C   |
| 05033.4 | 2.1.1.1.1.1.5033 RECH INFORMATICA LTDA           | 0,00          | 0,00         | 2.502,81     | 2.502,81C     |
| 05035.0 | 2.1.1.1.1.1.5035 COML FERR FUSOBRAZ LTDA         | 389,65C       | 389,65       | 320,66       | 320,66C       |
| 05043.1 | 2.1.1.1.1.1.5043 FLUIDIC AUTOMOCAO LTDA          | 15.713,26C    | 2.618,87     | 2.616,10     | 15.710,49C    |
| 05053.9 | 2.1.1.1.1.1.5053 FERRAMENTAS GERAIS COM IMP SA   | 1.833,40C     | 0,00         | 0,00         | 1.833,40C     |
| 05062.8 | 2.1.1.1.1.1.5062 OWENS ILLIONOIS DO BRASIL IND E | 782.977,62C   | 0,00         | 0,00         | 782.977,62C   |
| 05071.7 | 2.1.1.1.1.1.5071 CELETEC COMERCIO E INSTALACOE   | 0,00          | 0,00         | 1.032,85     | 1.032,85C     |
| 05099.7 | 2.1.1.1.1.1.5099 CAR HOUSE VEICULOS LTDA         | 680,59C       | 0,00         | 0,00         | 680,59C       |
| 05102.0 | 2.1.1.1.1.1.5102 TWIN CONSULTORIA ADUANEIRA E T  | 13.180,63C    | 5.320,52     | 0,00         | 7.860,11C     |
| 05120.9 | 2.1.1.1.1.1.5120 NADIR FIGUEIREDO IND E COM SA   | 336.828,60C   | 131.226,45   | 69.889,98    | 275.492,13C   |

Nire 43200517452 - Data 28/07/1982

Empresa: DIVULTEC INDUSTRIA COMERCIO E SERVIÇOS LTDA

Página: 005

CNPJ: 88.304.662/0001-04

IE: 428/0008514

| Código  | Descrição da conta                              | Anterior   | Débitos   | Créditos  | Saldo      |
|---------|---|------------|-----------|-----------|------------|
| 05127.6 | 2.1.1.1.1.5127 COML.PORCELANAS E TALHERES KN    | 0,00       | 0,00      | 3.979,68  | 3.979,68C  |
| 05130.6 | 2.1.1.1.1.5130 VULCANO IND.E COM.DE PLÁSTICOS   | 399,00C    | 0,00      | 0,00      | 399,00C    |
| 05137.3 | 2.1.1.1.1.5137 TROCA TRANSPORTES LTDA           | 483,74C    | 483,74    | 370,38    | 370,38C    |
| 05148.9 | 2.1.1.1.1.5148 FERRO ENAMEL DO BRASIL IND E CC  | 33.328,05C | 14.888,43 | 2.859,64  | 21.299,26C |
| 05151.9 | 2.1.1.1.1.5151 CONTABIL ALFA ASSESSORIA EMPRI   | 6.850,00C  | 6.850,00  | 3.056,00  | 3.056,00C  |
| 05174.8 | 2.1.1.1.1.5174 ULTRACURA LAMP ESPECIAIS LTDA    | 0,00       | 0,00      | 1.523,20  | 1.523,20C  |
| 05204.3 | 2.1.1.1.1.5204 AMPARO SERVICOS DE SEGURANCA     | 0,00       | 173,09    | 346,18    | 173,09C    |
| 05225.6 | 2.1.1.1.1.5225 EXPRESSO SAO MIGUEL LTDA         | 18.314,73C | 18.117,22 | 14.931,13 | 15.128,64C |
| 05235.3 | 2.1.1.1.1.5235 METALURGICA BICO DOURO LTDA      | 638,40C    | 0,00      | 0,00      | 638,40C    |
| 05238.8 | 2.1.1.1.1.5238 ARTEFATOS DE MADEIRA STOLF LTC   | 2.587,05C  | 1.035,57  | 0,00      | 1.551,48C  |
| 05254.0 | 2.1.1.1.1.5254 MAD VILA RICA LTDA               | 130,41C    | 130,41    | 195,95    | 195,95C    |
| 05263.9 | 2.1.1.1.1.5263 METALURGIC MARTINAZZO LTDA       | 0,00       | 0,00      | 3.409,38  | 3.409,38C  |
| 05273.6 | 2.1.1.1.1.5273 BERTOLIN S.A. FILIAL 1           | 73.500,00C | 0,00      | 0,00      | 73.500,00C |
| 05302.3 | 2.1.1.1.1.5302 TRANSPORTES WARTHA LTDA          | 1.036,61C  | 0,00      | 256,87    | 1.293,48C  |
| 05330.9 | 2.1.1.1.1.5330 VINCULO GRAFICA E EDITORA LTDA   | 0,00       | 0,00      | 10.295,00 | 10.295,00C |
| 05355.4 | 2.1.1.1.1.5355 ALUMINIOS ERCA IND E COM LTDA E  | 1.425,86C  | 475,24    | 0,00      | 950,62C    |
| 05405.4 | 2.1.1.1.1.5405 COM DE TINTAS DAY & ANA LTDA     | 1.884,60C  | 1.884,60  | 363,00    | 363,00C    |
| 05408.9 | 2.1.1.1.1.5408 PROJELMAQ INDUSTRIA METALURGI    | 0,00       | 0,00      | 676,80    | 676,80C    |
| 05410.0 | 2.1.1.1.1.5410 SAUR EQUIPAMENTOS S/A            | 8.015,00C  | 0,00      | 0,00      | 8.015,00C  |
| 05412.7 | 2.1.1.1.1.5412 REDE SUL ELETRO COML LTDA        | 0,00       | 0,00      | 650,00    | 650,00C    |
| 05420.8 | 2.1.1.1.1.5420 CONDUSPAR CONDUTORES ELETRIC     | 8.224,32C  | 0,00      | 0,00      | 8.224,32C  |
| 05428.3 | 2.1.1.1.1.5428 PONTES DISTRIBUIDORA DE MAQUIN   | 9.873,42C  | 1.645,62  | 0,00      | 8.227,80C  |
| 05442.9 | 2.1.1.1.1.5442 RGE SUL DISTRIBUIDORA DE ENERG   | 0,00       | 0,00      | 63.272,17 | 63.272,17C |
| 05443.7 | 2.1.1.1.1.5443 MOVELLI INDUSTRIA MOVELEIRA LTI  | 2.337,50C  | 0,00      | 0,00      | 2.337,50C  |
| 05444.5 | 2.1.1.1.1.5444 WOOD E STOK MOVEIS LTDA          | 29.933,38C | 0,00      | 0,00      | 29.933,38C |
| 05446.1 | 2.1.1.1.1.5446 ELETROPONTO - EIRELI             | 3.111,25C  | 0,00      | 0,00      | 3.111,25C  |
| 05449.6 | 2.1.1.1.1.5449 M E R REPRESENTAÇÕES LTDA.       | 341,02C    | 341,02    | 446,01    | 446,01C    |
| 05456.9 | 2.1.1.1.1.5456 MULTIMAQ PISTOLAS E EQUIP.P/PIN  | 19.338,78C | 0,00      | 0,00      | 19.338,78C |
| 05461.5 | 2.1.1.1.1.5461 TECNOPAIN MAQUINAS LTDA          | 3.000,00C  | 0,00      | 0,00      | 3.000,00C  |
| 05468.2 | 2.1.1.1.1.5468 REDE NACIONAL DE ENCOMENDAS L    | 398,00C    | 398,00    | 519,00    | 519,00C    |
| 05471.2 | 2.1.1.1.1.5471 SGP EMBALAGENS LTDA - ME         | 270,96C    | 0,00      | 815,33    | 1.086,29C  |
| 05473.9 | 2.1.1.1.1.5473 P.A LOVATO CIA LTDA - ME         | 11.333,34C | 0,00      | 0,00      | 11.333,34C |
| 05499.2 | 2.1.1.1.1.5499 SPEED FLEX IND E COM DE RÓTULO   | 627,20C    | 1.032,76  | 761,76    | 356,20C    |
| 05503.4 | 2.1.1.1.1.5503 STARR SISTEMAS E TECNOLOGIAS L   | 7.912,80C  | 2.543,40  | 0,00      | 5.369,40C  |
| 05505.0 | 2.1.1.1.1.5505 GRAMPPEL INDUSTRIA E COMERCIO L  | 6.210,00C  | 0,00      | 0,00      | 6.210,00C  |
| 05507.7 | 2.1.1.1.1.5507 EXPRESSO LEOMAR LTDA.            | 1.673,00C  | 1.673,00  | 243,00    | 243,00C    |
| 05511.5 | 2.1.1.1.1.5511 LIKO IND COM PROD QUIMICOS LTD/  | 475,20C    | 475,20    | 308,55    | 308,55C    |
| 05517.4 | 2.1.1.1.1.5517 BECKTER TRANSFERS                | 5.922,00C  | 3.948,00  | 1.974,00  | 3.948,00C  |
| 05522.0 | 2.1.1.1.1.5522 EMBAPPEL COM DE PAPEIS E EMB LTI | 0,00       | 190,00    | 477,36    | 287,36C    |
| 05533.6 | 2.1.1.1.1.5533 HB TRANSPORTES E LOGISTICA LTD   | 0,00       | 244,21    | 841,99    | 597,78C    |
| 05535.2 | 2.1.1.1.1.5535 METAX COMÉRCIO DE EMBALAGENS     | 1.763,73C  | 865,16    | 0,00      | 898,57C    |
| 05542.5 | 2.1.1.1.1.5542 JOHNSON MATTHEY BRASIL LTDA - M  | 7.060,00C  | 7.060,00  | 14.420,00 | 14.420,00C |
| 05570.0 | 2.1.1.1.1.5570 SCREEN E CIA LTDA                | 3.264,00C  | 1.239,78  | 1.360,00  | 3.384,22C  |
| 05586.7 | 2.1.1.1.1.5586 CONSTRUSERRA EMBALAGENS DE M     | 0,00       | 0,00      | 1.611,00  | 1.611,00C  |
| 05591.3 | 2.1.1.1.1.5591 FUZIPAR INDÚSTRIA E COMERCIO DI  | 10.063,20C | 4.025,28  | 6.636,00  | 12.673,92C |
| 05594.8 | 2.1.1.1.1.5594 MARCELO DOS SANTOS PIZZUTTI ME   | 330,00C    | 0,00      | 0,00      | 330,00C    |
| 05595.6 | 2.1.1.1.1.5595 HF SERVICOS E COMERCIO EM SEG.   | 180,00C    | 180,00    | 135,00    | 135,00C    |
| 05611.1 | 2.1.1.1.1.5611 AT PRINT SERVICE EIRELI EPP      | 2.072,00C  | 1.036,00  | 726,20    | 1.762,20C  |
| 05621.9 | 2.1.1.1.1.5621 ART - PEL COMPONENTES PARA CAL   | 1.787,27C  | 710,37    | 0,00      | 1.076,90C  |
| 05623.5 | 2.1.1.1.1.5623 FAX TUBOS DE PAPELAO E FIBRALA   | 1.569,00C  | 1.569,00  | 3.532,05  | 3.532,05C  |
| 05626.0 | 2.1.1.1.1.5626 ASSIS SANTOS BARCELLOS - ME      | 13.625,14C | 20.753,06 | 8.052,40  | 924,48C    |
| 05644.8 | 2.1.1.1.1.5644 L M DORNELES COM E REPRESENTA    | 0,00       | 2.881,19  | 3.587,53  | 706,34C    |
| 05669.3 | 2.1.1.1.1.5669 GLASS COLOR DO BRASIL IND E COI  | 1.020,20C  | 0,00      | 0,00      | 1.020,20C  |
| 05670.7 | 2.1.1.1.1.5670 QUATRO ESTACOES INDUSTRIA GRA    | 40.164,54C | 22.242,26 | 19.331,24 | 37.253,52C |

## Balancete mensal DEZEMBRO/2018

Diário Geral nº 001

Nire 43200517452 - Data 28/07/1982

Empresa: DIVULTEC INDUSTRIA COMERCIO E SERVIÇOS LTDA

Página: 006

CNPJ: 88.304.662/0001-04

IE: 428/0008514

| Código  | Descrição da conta                              | Anterior      | Débitos    | Créditos   | Saldo         |
|---------|---|---------------|------------|------------|---------------|
| 05698.7 | 2.1.1.1.1.5698 TRANSPORTADORA PLIMOR LTDA - T   | 2.489,26C     | 1.759,10   | 789,94     | 1.520,10C     |
| 05761.4 | 2.1.1.1.1.5761 VINTAGE CONCEPT ARTIGOS DE DE    | 747,00C       | 0,00       | 0,00       | 747,00C       |
| 05918.8 | 2.1.1.1.1.5918 DRC CLINICA MEDICA               | 1.020,22C     | 1.020,22   | 557,96     | 557,96C       |
| 05930.7 | 2.1.1.1.1.5930 RODOISA TRANSPORTES LTDA ME      | 5.752,49C     | 2.103,31   | 0,00       | 3.649,18C     |
| 06186.7 | 2.1.1.1.1.6186 TXS TRANSPORTES LTDA             | 445,31C       | 445,31     | 1.075,67   | 1.075,67C     |
| 06242.1 | 2.1.1.1.1.6242 NEW PACK EMBALAGENS INDUSTRIA    | 8.508,62C     | 2.924,52   | 0,00       | 5.584,10C     |
| 06243.0 | 2.1.1.1.1.6243 LARISSA TAIS DA SILVA            | 2.112,79C     | 1.277,96   | 0,00       | 834,83C       |
| 06422.0 | 2.1.1.1.1.6422 CARTUM EMBALAGENS EIRELI ME      | 0,00          | 0,00       | 16.127,50  | 16.127,50C    |
| 06618.4 | 2.1.1.1.1.6618 WEISS GMBH SONDERMASCHINENT      | 61.793,07C    | 0,00       | 0,00       | 61.793,07C    |
| 06691.5 | 2.1.1.1.1.6691 CARTONAGEM NERGEL LTDA           | 0,00          | 0,00       | 328,60     | 328,60C       |
|         | 2.1.1.2 DÉBITOS TRIBUTÁRIOS E TRABALHIS         | 342.480,79C   | 407.209,00 | 325.924,67 | 261.196,46C   |
|         | 2.1.1.2.1 DÉBITOS TRABALHISTAS                  | 85.494,92C    | 130.583,62 | 107.428,29 | 62.339,59C    |
| 00301.8 | 2.1.1.2.1.0301 FGTS A RECOLHER                  | 7.539,80C     | 7.667,07   | 8.143,28   | 8.016,01C     |
| 00302.6 | 2.1.1.2.1.0302 INSS A RECOLHER                  | 26.869,84C    | 46.377,30  | 44.602,40  | 25.094,94C    |
| 00304.2 | 2.1.1.2.1.0304 PENSÃO ALIMENTÍCIAS A PAGAR      | 0,00          | 0,00       | 325,52     | 325,52C       |
| 00306.9 | 2.1.1.2.1.0306 SALÁRIOS A PAGAR                 | 48.869,00C    | 74.323,00  | 53.714,00  | 28.260,00C    |
| 00307.7 | 2.1.1.2.1.0307 INSS S/ ROYALTIES A RECOLHER     | 643,15C       | 643,12     | 643,09     | 643,12C       |
|         | 2.1.1.2.2 DÉBITOS TRIBUTÁRIOS                   | 49.970,02C    | 38.915,14  | 115.133,59 | 126.188,47C   |
| 00310.7 | 2.1.1.2.2.0310 IRF S/ASSALARIADO A RECOLHER     | 71,23C        | 40,50      | 278,90     | 309,63C       |
| 00311.5 | 2.1.1.2.2.0311 CSLL A RECOLHER                  | 0,00          | 0,00       | 28.895,04  | 28.895,04C    |
| 00312.3 | 2.1.1.2.2.0312 COFINS A RECOLHER                | 28.998,53C    | 28.998,53  | 24.907,72  | 24.907,72C    |
| 00313.1 | 2.1.1.2.2.0313 IRPJ A RECOLHER                  | 0,00          | 0,00       | 48.718,65  | 48.718,65C    |
| 00314.0 | 2.1.1.2.2.0314 ICMS A RECOLHER                  | 12.305,53C    | 0,00       | 4.397,91   | 16.703,44C    |
| 00316.6 | 2.1.1.2.2.0316 IRF A RECOLHER                   | 499,16C       | 259,16     | 202,92     | 442,92C       |
| 00318.2 | 2.1.1.2.2.0318 PIS A RECOLHER                   | 6.283,01C     | 6.283,01   | 5.396,67   | 5.396,67C     |
| 00319.0 | 2.1.1.2.2.0319 ISQN RETIDO                      | 58,78C        | 58,78      | 59,91      | 59,91C        |
| 00320.4 | 2.1.1.2.2.0320 CSR - RETIDOS 4,65%              | 547,05C       | 547,05     | 309,48     | 309,48C       |
| 00321.2 | 2.1.1.2.2.0321 ICMS ST A PAGAR                  | 1.206,73C     | 2.728,11   | 1.966,39   | 445,01C       |
|         | 2.1.1.2.4 DEBITOS TRIBUTARIOS PARCELADO         | 207.015,85C   | 237.710,24 | 103.362,79 | 72.668,40C    |
| 00331.0 | 2.1.1.2.4.0331 PARCELAMENTO PROCURADORIA - 1    | 13.065,01C    | 1.001,44   | 11.970,99  | 24.034,56C    |
| 00342.5 | 2.1.1.2.4.0342 PARCELAMENTO PERT - 5190         | 0,00          | 42.757,96  | 91.391,80  | 48.633,84C    |
|         | 2.1.1.3 INSTITUIÇÕES FINANCEIRAS                | 1.947.889,47C | 2.232,92   | 0,00       | 1.945.656,55C |
|         | 2.1.1.3.1 EMPRÉSTIMO CAPITAL DE GIRO            | 1.947.889,47C | 2.232,92   | 0,00       | 1.945.656,55C |
| 00361.1 | 2.1.1.3.1.0361 BANCO TOYOTA DO BRASIL SA        | 49.584,56C    | 0,00       | 0,00       | 49.584,56C    |
| 00364.6 | 2.1.1.3.1.0364 FORNOS JUNG LTDA                 | 4.465,96C     | 2.232,92   | 0,00       | 2.233,04C     |
| 00365.4 | 2.1.1.3.1.0365 BB GIRO FLEX                     | 475.277,71C   | 0,00       | 0,00       | 475.277,71C   |
| 00367.0 | 2.1.1.3.1.0367 GIRO FÁCIL CAIXA ECON FEDERAL    | 816.203,89C   | 0,00       | 0,00       | 816.203,89C   |
| 00368.9 | 2.1.1.3.1.0368 CAIXA ECONOMICA FEDERAL - LIMITI | 149.635,19C   | 0,00       | 0,00       | 149.635,19C   |
| 00369.7 | 2.1.1.3.1.0369 EMPRESTIMO CAIXA ECONOMICA FE    | 452.722,16C   | 0,00       | 0,00       | 452.722,16C   |
|         | 2.1.1.4 OUTROS DÉBITOS                          | 471.985,03C   | 507.584,08 | 143.545,36 | 107.946,31C   |
|         | 2.1.1.4.1 CREDORES DIVERSOS                     | 6.804,73C     | 0,00       | 0,00       | 6.804,73C     |
| 05031.8 | 2.1.1.4.1.5031 VISANET                          | 6.111,73C     | 0,00       | 0,00       | 6.111,73C     |
| 05590.5 | 2.1.1.4.1.5590 PORTO SEGURO CIA DE SEGUROS G    | 693,00C       | 0,00       | 0,00       | 693,00C       |
|         | 2.1.1.4.2 SÓCIOS C/PARTICULAR                   | 1.698,00C     | 1.698,00   | 1.698,00   | 1.698,00C     |
| 00340.9 | 2.1.1.4.2.0340 RAUL FERNANDO DE OLIVEIRA        | 849,00C       | 849,00     | 849,00     | 849,00C       |
| 00341.7 | 2.1.1.4.2.0341 ROSEANA BEATRIZ DE OLIVEIRA      | 849,00C       | 849,00     | 849,00     | 849,00C       |
|         | 2.1.1.4.3 PROVISÕES                             | 144.059,45C   | 144.059,45 | 75.241,14  | 75.241,14C    |
| 00350.6 | 2.1.1.4.3.0350 PROVISÃO PARA FÉRIAS             | 77.603,34C    | 77.603,34  | 55.816,95  | 55.816,95C    |

## Balancete mensal DEZEMBRO/2018

Diário Geral nº 001

Nire 43200517452 - Data 28/07/1982

Empresa: DIVULTEC INDUSTRIA COMERCIO E SERVIÇOS LTDA

Página: 007

CNPJ: 88.304.662/0001-04

IE: 428/0008514

| Código  | Descrição da conta | Anterior                        | Débitos       | Créditos     | Saldo        |               |
|---------|--------------------|---------------------------------|---------------|--------------|--------------|---------------|
| 00351.4 | 2.1.1.4.3.0351     | PROVISAO INSS S/FÉRIAS          | 20.797,71C    | 20.797,71    | 14.959,08    | 14.959,08C    |
| 00352.2 | 2.1.1.4.3.0352     | PROVISÃO DE FGTS S/FÉRIAS       | 6.208,14C     | 6.208,14     | 4.465,11     | 4.465,11C     |
|         | 2.1.1.4.4          | ADIANTAMENTOS DE CLIENTES       | 308.022,85C   | 347.317,13   | 52.096,72    | 12.802,44C    |
| 00356.5 | 2.1.1.4.4.0356     | ADIANTAMENTOS DE CLIENTES       | 308.022,85C   | 347.317,13   | 48.237,22    | 8.942,94C     |
| 00390.5 | 2.1.1.4.4.0390     | DEVOLUÇÕES A REEMBOLSAR         | 0,00          | 0,00         | 3.859,50     | 3.859,50C     |
|         | 2.1.1.4.5          | ROYALTIES                       | 11.400,00C    | 14.509,50    | 14.509,50    | 11.400,00C    |
| 05191.8 | 2.1.1.4.5.5187     | SPORT CLUB CORINTHIANS PAULIST  | 11.400,00C    | 0,00         | 0,00         | 11.400,00C    |
|         | 2.2                | NÃO CIRCULANTE                  | 1.954.393,89C | 193.794,03   | 245.196,39   | 2.005.796,25C |
|         | 2.2.1              | EXIGIBILIDADES A LONGO PRAZO    | 1.954.393,89C | 193.794,03   | 245.196,39   | 2.005.796,25C |
|         | 2.2.1.1            | INSTITUIÇÕES FINANCEIRAS        | 1.701.750,97C | 0,00         | 0,00         | 1.701.750,97C |
|         | 2.2.1.1.1          | EMPRÉSTIMOS INVESTIMENTOS       | 1.701.750,97C | 0,00         | 0,00         | 1.701.750,97C |
| 00381.6 | 2.2.1.1.1.0381     | EMPRESTIMO BB OBRA              | 1.597.172,40C | 0,00         | 0,00         | 1.597.172,40C |
| 00383.2 | 2.2.1.1.1.0383     | BB GIRO FLEX LP                 | 33.333,44C    | 0,00         | 0,00         | 33.333,44C    |
| 00384.0 | 2.2.1.1.1.0384     | EMPRESTIMO CAIXA ECONOMICA LP   | 31.427,93C    | 0,00         | 0,00         | 31.427,93C    |
| 00385.9 | 2.2.1.1.1.0385     | GIRO RAPIDO BRADESCO            | 39.817,20C    | 0,00         | 0,00         | 39.817,20C    |
|         | 2.2.1.2            | PARCELAMENTOS DE TRIBUTOS       | 252.642,92C   | 193.794,03   | 245.196,39   | 304.045,28C   |
|         | 2.2.1.2.1          | DÉBITOS TRABALH/TRIBUTÁRIOS PA  | 252.642,92C   | 193.794,03   | 245.196,39   | 304.045,28C   |
| 00387.5 | 2.2.1.2.1.0387     | PARCELAMENTO PROCURADORIA - 1   | 95.136,80C    | 11.970,99    | 0,00         | 83.165,81C    |
| 00388.3 | 2.2.1.2.1.0388     | PARCELAMENTO PERT - 5190        | 0,00          | 24.316,92    | 245.196,39   | 220.879,47C   |
|         | 2.4                | PATRIMÔNIO LÍQUIDO              | 539.393,15D   | 0,00         | 0,00         | 539.393,15D   |
|         | 2.4.1              | CAPITAL SOCIAL                  | 200.000,00C   | 0,00         | 0,00         | 200.000,00C   |
|         | 2.4.1.1            | CAPITAL SOCIAL                  | 200.000,00C   | 0,00         | 0,00         | 200.000,00C   |
|         | 2.4.1.1.1          | CAPITAL SOCIAL                  | 200.000,00C   | 0,00         | 0,00         | 200.000,00C   |
| 00370.0 | 2.4.1.1.1.0370     | CAPITAL SOCIAL                  | 200.000,00C   | 0,00         | 0,00         | 200.000,00C   |
|         | 2.4.7              | (-)PREJUÍZOS ACUMULADOS         | 739.393,15D   | 0,00         | 0,00         | 739.393,15D   |
|         | 2.4.7.1            | (-)PREJUÍZOS ACUMULADOS         | 739.393,15D   | 0,00         | 0,00         | 739.393,15D   |
|         | 2.4.7.1.1          | (-)PREJUÍZOS ACUMULADOS         | 739.393,15D   | 0,00         | 0,00         | 739.393,15D   |
| 00378.6 | 2.4.7.1.1.0378     | (-)PREJUÍZOS ACUMULADOS         | 739.393,15D   | 0,00         | 0,00         | 739.393,15D   |
|         | 3                  | RESULTADO LÍQUIDO DO EXERCÍCIO  | 430.327,92D   | 1.102.484,07 | 1.359.613,46 | 173.198,53D   |
|         | 3.1                | RESULTADO LÍQ.PERÍODO ANTES IRI | 255.912,06D   | 1.024.867,52 | 1.359.613,46 | 78.833,88C    |
|         | 3.1.1              | RESULTADO OPERACIONAL           | 97.674,03C    | 994.163,48   | 1.349.627,37 | 453.137,92C   |
|         | 3.1.1.1            | RECEITA LÍQUIDA                 | 7.124.284,31C | 143.354,54   | 866.019,93   | 7.846.949,70C |
|         | 3.1.1.1.1          | RECEITA BRUTA                   | 8.109.155,69C | 0,00         | 866.010,50   | 8.975.166,19C |
| 00904.0 | 3.1.1.1.1.0904     | RE VENDAS                       | 6.952.966,55C | 0,00         | 587.672,49   | 7.540.639,04C |
| 00906.7 | 3.1.1.1.1.0906     | VENDAS                          | 475.383,88C   | 0,00         | 192.151,01   | 667.534,89C   |
| 00907.5 | 3.1.1.1.1.0907     | INDUSTRIALIZAÇÃO                | 680.805,26C   | 0,00         | 86.187,00    | 766.992,26C   |
|         | 3.1.1.1.2          | (-)DEDUÇÕES RECEITA OPERACIONAL | 984.871,38D   | 143.354,54   | 9,43         | 1.128.216,49D |
| 00910.5 | 3.1.1.1.2.0910     | (-)IPI FATURADO                 | 116.035,26D   | 29.534,59    | 0,00         | 145.569,85D   |
| 00911.3 | 3.1.1.1.2.0911     | (-)DEVOLUÇÕES DE VENDAS         | 144.872,54D   | 0,00         | 0,00         | 144.872,54D   |
| 00912.1 | 3.1.1.1.2.0912     | (-)COFINS S/FATURAMENTO         | 232.778,95D   | 24.907,72    | 0,00         | 257.686,67D   |
| 00913.0 | 3.1.1.1.2.0913     | (-)ICMS S/SAÍDAS                | 347.564,14D   | 77.151,26    | 0,00         | 424.715,40D   |
| 00915.6 | 3.1.1.1.2.0915     | (-)PIS S/FATURAMENTO            | 50.435,40D    | 5.396,67     | 0,00         | 55.832,07D    |
| 00917.2 | 3.1.1.1.2.0917     | (-)ICMS SUBSTITUIÇÃO TRIBUTÁRIA | 93.185,09D    | 6.364,30     | 9,43         | 99.539,96D    |



## Balancete mensal DEZEMBRO/2018

Diário Geral nº 001

Nire 43200517452 - Data 28/07/1982

Empresa: DIVULTEC INDUSTRIA COMERCIO E SERVIÇOS LTDA

Página: 008

CNPJ: 88.304.662/0001-04

IE: 428/0008514

| Código    | Descrição da conta                                | Anterior      | Débitos    | Créditos   | Saldo         |
|-----------|---|---------------|------------|------------|---------------|
| 3.1.1.2   | CUSTOS  | 4.088.638,25D | 422.315,52 | 358.310,42 | 4.152.643,35D |
| 3.1.1.2.5 | CUSTOS DAS MERCADORIAS VENDIDAS                   | 4.059.638,24D | 422.315,52 | 358.310,42 | 4.123.643,34D |
| 00386.7   | 3.1.1.2.5.0386 INDUSTRIALIZAÇÃO SOB ENCOMENDAS    | 220.668,62D   | 89.143,62  | 60.466,03  | 2.249.346,21D |
| 00430.8   | 3.1.1.2.5.0430 MERCADORIAS                        | 1.083.757,84D | 65.736,62  | 8.622,69   | 1.140.871,77D |
| 00431.6   | 3.1.1.2.5.0431 FRETES S/COMPRAS                   | 148.649,92D   | 8.911,34   | 0,00       | 157.561,26D   |
| 00433.2   | 3.1.1.2.5.0433 GASTOS C/IMPORTAÇÃO                | 37.982,27D    | 0,00       | 0,00       | 37.982,27D    |
| 00434.0   | 3.1.1.2.5.0434 FRETES INTERNACIONAIS              | 8.331,70D     | 0,00       | 0,00       | 8.331,70D     |
| 00435.9   | 3.1.1.2.5.0435 (-)DEVOLUÇÕES DE COMPRAS           | 18.591,38C    | 178,42     | 1.635,48   | 20.048,44C    |
| 00446.4   | 3.1.1.2.5.0437 SEGUROS INTERNACIONAIS             | 229,07D       | 0,00       | 0,00       | 229,07D       |
| 00438.3   | 3.1.1.2.5.0438 IMPOSTOS S/IMPORTAÇÃO              | 138.593,21D   | 0,00       | 0,00       | 138.593,21D   |
| 00439.1   | 3.1.1.2.5.0439 MERCADORIAS IMPORTADAS             | 109.830,92D   | 0,00       | 0,00       | 109.830,92D   |
| 00444.8   | 3.1.1.2.5.0444 ESTOQUE INICIAL DE MERCADORIAS     | 145.095,50D   | 258.345,52 | 0,00       | 6.403.441,02D |
| 00445.6   | 3.1.1.2.5.0445 (-)ESTOQUE FINAL DE MERCADORIAS    | 14.909,43C    | 0,00       | 287.586,22 | 6.102.495,65C |
| 3.1.1.2.7 | MÃO DE OBRA DO SERVIÇO                            | 915,55D       | 0,00       | 0,00       | 915,55D       |
| 00500.2   | 3.1.1.2.7.0500 ABONO DE FÉRIAS                    | 915,55D       | 0,00       | 0,00       | 915,55D       |
| 3.1.1.2.9 | CUSTOS GERAIS DO SERVIÇO                          | 28.084,46D    | 0,00       | 0,00       | 28.084,46D    |
| 00562.2   | 3.1.1.2.9.0562 DEPRECIAÇÕES                       | 28.084,46D    | 0,00       | 0,00       | 28.084,46D    |
| 3.1.1.3   | DESPESAS  | 2.937.972,03D | 428.493,42 | 125.297,02 | 3.241.168,43D |
| 3.1.1.3.2 | DESPESAS COMERCIAIS C/PESSOAL                     | 983.842,06D   | 212.489,14 | 114.399,82 | 1.081.931,38D |
| 00601.7   | 3.1.1.3.2.0601 CONTRIBUIÇÃO P/FGTS                | 66.899,95D    | 12.787,65  | 8.171,30   | 71.516,30D    |
| 00602.5   | 3.1.1.3.2.0602 13º SALÁRIO                        | 31.570,84D    | 51.908,12  | 24.469,01  | 59.009,95D    |
| 00604.1   | 3.1.1.3.2.0604 PREVIDÊNCIA SOCIAL                 | 158.121,80D   | 41.364,34  | 33.398,33  | 166.087,81D   |
| 00605.0   | 3.1.1.3.2.0605 SALÁRIOS                           | 596.998,93D   | 41.516,57  | 0,00       | 638.515,50D   |
| 00606.8   | 3.1.1.3.2.0606 FÉRIAS                             | 73.174,46D    | 55.816,95  | 48.361,18  | 80.630,23D    |
| 00607.6   | 3.1.1.3.2.0607 PREVIDÊNCIA - CONTRIB.DE TERCEIROS | 36.088,08D    | 7.187,51   | 0,00       | 43.275,59D    |
| 00608.4   | 3.1.1.3.2.0608 PRO-LABORE                         | 20.988,00D    | 1.908,00   | 0,00       | 22.896,00D    |
| 3.1.1.3.3 | DESPESAS COMERCIAIS C/BENEF.EM                    | 50.393,20D    | 6.073,69   | 190,00     | 56.276,89D    |
| 00616.5   | 3.1.1.3.3.0616 ASSISTÊNCIA MÉDICA/FARMÁCIAS       | 25.653,19D    | 2.520,98   | 190,00     | 27.984,17D    |
| 00618.1   | 3.1.1.3.3.0618 CRECHE                             | 4.657,20D     | 527,91     | 0,00       | 5.185,11D     |
| 00619.0   | 3.1.1.3.3.0619 ALIMENTAÇÃO DO TRABALHADOR         | 13.227,81D    | 2.832,80   | 0,00       | 16.060,61D    |
| 00621.1   | 3.1.1.3.3.0621 VALE TRANSPORTE                    | 4.130,10D     | 192,00     | 0,00       | 4.322,10D     |
| 00622.0   | 3.1.1.3.3.0622 UNIFORMES                          | 2.724,90D     | 0,00       | 0,00       | 2.724,90D     |
| 3.1.1.3.4 | DESPESAS COMERCIAIS EM GERAL                      | 1.825.146,97D | 194.245,37 | 10.707,20  | 2.008.685,14D |
| 00652.1   | 3.1.1.3.4.0652 ALUGUÉIS DE EQUIPAMENTOS           | 15.088,00D    | 0,00       | 0,00       | 15.088,00D    |
| 00654.8   | 3.1.1.3.4.0654 AMOSTRAS/MOSTRUÁRIO                | 403,43D       | 44,00      | 0,00       | 447,43D       |
| 00657.2   | 3.1.1.3.4.0657 COMBUSTÍVEIS E LUBRIFICANTES       | 15.190,07D    | 407,08     | 0,00       | 15.597,15D    |
| 00658.0   | 3.1.1.3.4.0658 COMISSÕES S/VENDAS PJ              | 264.433,26D   | 34.047,38  | 0,00       | 298.480,64D   |
| 00660.2   | 3.1.1.3.4.0660 COPA E COZINHA                     | 638,00D       | 0,00       | 0,00       | 638,00D       |
| 00661.8   | 3.1.1.3.4.0661 CORREIOS                           | 2.362,51D     | 128,30     | 0,00       | 2.490,81D     |
| 00662.9   | 3.1.1.3.4.0662 DEPRECIAÇÕES                       | 279.815,53D   | 27.246,03  | 0,00       | 307.061,56D   |
| 00665.3   | 3.1.1.3.4.0665 DESPESAS C/COMUNICAÇÃO             | 16.905,57D    | 1.537,97   | 0,00       | 18.443,54D    |
| 00666.1   | 3.1.1.3.4.0666 DESPESAS C/INFORMÁTICA             | 27.939,24D    | 2.666,80   | 0,00       | 30.606,04D    |
| 00667.0   | 3.1.1.3.4.0667 DESPESAS C/VEÍCULOS                | 1.704,50D     | 3.200,00   | 0,00       | 4.904,50D     |
| 00668.8   | 3.1.1.3.4.0668 DESPESAS C/VIAGENS E ESTADIAS      | 28.296,15D    | 486,00     | 0,00       | 28.782,15D    |
| 00671.8   | 3.1.1.3.4.0671 ENERGIA ELÉTRICA                   | 306.700,60D   | 63.272,17  | 10.707,20  | 359.265,57D   |
| 00672.6   | 3.1.1.3.4.0672 FEIRAS E EXPOSIÇÕES                | 52.832,86D    | 1.397,00   | 0,00       | 54.229,86D    |
| 00674.2   | 3.1.1.3.4.0674 FRETES S/VENDAS                    | 215.054,55D   | 20.118,98  | 0,00       | 235.173,53D   |
| 00675.0   | 3.1.1.3.4.0675 GASTOS C/IMPORTAÇÃO                | 9.681,96D     | 0,00       | 0,00       | 9.681,96D     |
| 00681.9   | 3.1.1.3.4.0681 DESPESAS C/ ANIMAIS                | 7.464,18D     | 563,60     | 0,00       | 8.027,78D     |

| Código  | Descrição da conta | Anterior                        | Débitos     | Créditos  | Saldo    |             |
|---------|--------------------|---------------------------------|-------------|-----------|----------|-------------|
| 00682.3 | 3.1.1.3.4.0682     | MANUTENÇÕES E REPARAÇÕES        | 12.486,40D  | 2.963,30  | 0,00     | 15.449,70D  |
| 00683.1 | 3.1.1.3.4.0683     | MANUTENÇÃO DE MÁQUINAS          | 82.045,86D  | 1.511,00  | 0,00     | 83.556,86D  |
| 00684.0 | 3.1.1.3.4.0684     | MANUTENÇÃO DE PREDIOS           | 3.008,84D   | 313,16    | 0,00     | 3.322,00D   |
| 00685.8 | 3.1.1.3.4.0685     | MATERIAL DE CONSUMO             | 195.282,17D | 11.984,99 | 0,00     | 207.267,16D |
| 00686.6 | 3.1.1.3.4.0686     | MATERIAL DE LIMPEZA E HIGIENE   | 1.783,32D   | 0,00      | 0,00     | 1.783,32D   |
| 00687.4 | 3.1.1.3.4.0687     | MENSALIDADES E CONTRIBUIÇÕES    | 30.853,21D  | 3.465,34  | 0,00     | 34.318,55D  |
| 00689.0 | 3.1.1.3.4.0689     | PUBLICIDADE E PROPAGANDA        | 50,00D      | 0,00      | 0,00     | 50,00D      |
| 00692.0 | 3.1.1.3.4.0692     | SEGUROS                         | 21.126,68D  | 1.649,66  | 0,00     | 22.776,34D  |
| 00694.7 | 3.1.1.3.4.0694     | SERVIÇOS PREST.TERCEIROS        | 93.616,00D  | 192,00    | 0,00     | 93.808,00D  |
| 00695.5 | 3.1.1.3.4.0695     | PEDAGIOS, ESTACIONAMENTOS, TA   | 1.117,75D   | 0,00      | 0,00     | 1.117,75D   |
| 00698.0 | 3.1.1.3.4.0698     | BENS DURAVEIS                   | 5.293,99D   | 0,00      | 0,00     | 5.293,99D   |
| 00702.1 | 3.1.1.3.4.0702     | ROYALTIES E GARANTIA S/LICENCIA | 128.562,50D | 12.862,46 | 0,00     | 141.424,96D |
| 00704.8 | 3.1.1.3.4.0704     | MANUTENÇÃO DE IMOBILIZADO       | 2.852,34D   | 1.360,47  | 0,00     | 4.212,81D   |
| 00707.2 | 3.1.1.3.4.0707     | DESPESAS COM RESÍDUOS           | 2.400,00D   | 1.410,00  | 0,00     | 3.810,00D   |
| 00708.0 | 3.1.1.3.4.0708     | FESTAS E EVENTOS                | 157,50D     | 1.417,68  | 0,00     | 1.575,18D   |
|         | 3.1.1.3.8          | DESPESAS ADMINISTRATIVAS EM GE  | 78.589,80D  | 15.685,22 | 0,00     | 94.275,02D  |
| 00752.8 | 3.1.1.3.8.0752     | DEPRECIações                    | 8.025,69D   | 684,73    | 0,00     | 8.710,42D   |
| 00776.5 | 3.1.1.3.8.0776     | HOMENAGENS E RECEPÇÕES          | 270,00D     | 0,00      | 0,00     | 270,00D     |
| 00778.1 | 3.1.1.3.8.0778     | HONORÁRIOS PESSOA JURIDICA      | 38.640,00D  | 3.056,00  | 0,00     | 41.696,00D  |
| 00779.0 | 3.1.1.3.8.0779     | TAXAS,CÓPIAS E AUTENTICACÕES    | 1.301,54D   | 49,20     | 0,00     | 1.350,74D   |
| 00785.4 | 3.1.1.3.8.0785     | MATERIAL DE EXPEDIENTE E ESCRIT | 3.957,34D   | 212,96    | 0,00     | 4.170,30D   |
| 00790.0 | 3.1.1.3.8.0790     | PUBLICAÇÕES E ANUNCIOS          | 23.365,23D  | 11.322,33 | 0,00     | 34.687,56D  |
| 00797.8 | 3.1.1.3.8.0797     | VIGILANCIA E SEGURANÇA          | 3.030,00D   | 360,00    | 0,00     | 3.390,00D   |
|         | 3.1.2              | RECEITAS FINANCEIRAS            | 5.966,85C   | 0,00      | 333,48   | 6.300,33C   |
|         | 3.1.2.1            | RECEITAS FINANCEIRAS            | 5.966,85C   | 0,00      | 333,48   | 6.300,33C   |
|         | 3.1.2.1.1          | RECEITAS FINANCEIRAS            | 5.966,85C   | 0,00      | 333,48   | 6.300,33C   |
| 00920.2 | 3.1.2.1.1.0920     | RENDIMENTO S/APLICACÃO          | 221,39C     | 0,00      | 26,94    | 248,33C     |
| 00925.3 | 3.1.2.1.1.0925     | DESCONTOS OBTIDOS               | 1.605,62C   | 0,00      | 270,00   | 1.875,62C   |
| 00927.0 | 3.1.2.1.1.0927     | JUROS ATIVOS                    | 2.309,29C   | 0,00      | 36,54    | 2.345,83C   |
| 00929.6 | 3.1.2.1.1.0929     | VARIAÇÕES CAMBIAIS ATIVAS       | 1.830,55C   | 0,00      | 0,00     | 1.830,55C   |
|         | 3.1.3              | OUTRAS RECEITAS                 | 17.790,37C  | 0,00      | 9.652,61 | 27.442,98C  |
|         | 3.1.3.1            | OUTRAS RECEITAS                 | 17.790,37C  | 0,00      | 9.652,61 | 27.442,98C  |
|         | 3.1.3.1.1          | OUTRAS RECEITAS                 | 17.364,74C  | 0,00      | 9.652,61 | 27.017,35C  |
| 00951.2 | 3.1.3.1.1.0951     | RECEITA C/AMOSTRAS              | 403,43C     | 0,00      | 44,00    | 447,43C     |
| 00954.7 | 3.1.3.1.1.0954     | RECEITA COM BONIFICAÇÃO         | 16.961,31C  | 0,00      | 9.608,61 | 26.569,92C  |
|         | 3.1.3.1.2          | OUTROS GANHOS                   | 425,63C     | 0,00      | 0,00     | 425,63C     |
| 00952.0 | 3.1.3.1.2.0952     | GANHOS DE CAPITAL               | 425,63C     | 0,00      | 0,00     | 425,63C     |
|         | 3.1.4              | DESPESAS FINANCEIRAS            | 329.403,50D | 27.997,18 | 0,00     | 357.400,68D |
|         | 3.1.4.1            | DESPESAS FINANCEIRAS            | 329.403,50D | 27.997,18 | 0,00     | 357.400,68D |
|         | 3.1.4.1.1          | DESPESAS FINANCEIRAS            | 329.403,50D | 27.997,18 | 0,00     | 357.400,68D |
| 00846.0 | 3.1.4.1.1.0846     | DESPESAS BANCARIAS              | 9.297,62D   | 972,95    | 0,00     | 10.270,57D  |
| 00847.8 | 3.1.4.1.1.0847     | DESPESAS S/ DUPL. EM COBRANÇA   | 304.898,83D | 20.985,50 | 0,00     | 325.884,33D |
| 00848.6 | 3.1.4.1.1.0848     | DESCONTOS CONCEDIDOS            | 700,27D     | 189,55    | 0,00     | 889,82D     |
| 00849.4 | 3.1.4.1.1.0849     | JUROS PASSIVOS                  | 14.506,78D  | 5.849,18  | 0,00     | 20.355,96D  |
|         | 3.1.5              | DESPESAS TRIBUTÁRIAS            | 47.939,81D  | 2.706,86  | 0,00     | 50.646,67D  |
|         | 3.1.5.1            | DESPESAS TRIBUTÁRIAS            | 47.939,81D  | 2.706,86  | 0,00     | 50.646,67D  |
|         | 3.1.5.1.1          | DESPESAS TRIBUTÁRIAS            | 47.939,81D  | 2.706,86  | 0,00     | 50.646,67D  |

**Balancete mensal DEZEMBRO/2018**

Diário Geral nº 001

Nire 43200517452 - Data 28/07/1982

Empresa: **DIVULTEC INDUSTRIA COMERCIO E SERVIÇOS LTDA**

Página: 010

CNPJ: **88.304.662/0001-04**IE: **428/0008514**

| Código  | Descrição da conta | Anterior                     | Débitos     | Créditos  | Saldo |             |
|---------|--------------------|------------------------------|-------------|-----------|-------|-------------|
| 00802.8 | 3.1.5.1.1.0802     | DEMAIS MULTAS E MORAS        | 25,69D      | 0,00      | 0,00  | 25,69D      |
| 00811.7 | 3.1.5.1.1.0811     | IOF                          | 1.270,60D   | 20,72     | 0,00  | 1.291,32D   |
| 00816.8 | 3.1.5.1.1.0816     | IMPOSTOS E TAXAS DIVERSAS    | 1.671,83D   | 0,00      | 0,00  | 1.671,83D   |
| 00817.6 | 3.1.5.1.1.0817     | ICMS DIFERENCIAL DE ALIQUOTA | 33.121,03D  | 2.676,71  | 0,00  | 35.797,74D  |
| 00818.4 | 3.1.5.1.1.0818     | IPTU                         | 2.820,58D   | 0,00      | 0,00  | 2.820,58D   |
| 00819.2 | 3.1.5.1.1.0819     | ICMS SUBSTITUIÇÃO TRIBUTÁRIA | 9.030,08D   | 9,43      | 0,00  | 9.039,51D   |
|         | 3.2                | PROVISÃO PARA IRPJ E CSLL    | 174.415,86D | 77.616,55 | 0,00  | 252.032,41D |
|         | 3.2.1              | PROVISÃO PARA IRPJ E CSLL    | 174.415,86D | 77.616,55 | 0,00  | 252.032,41D |
|         | 3.2.1.1            | PROVISÃO PARA IRPJ E CSLL    | 174.415,86D | 77.616,55 | 0,00  | 252.032,41D |
|         | 3.2.1.1.1          | PROVISÃO PARA IRPJ E CSLL    | 174.415,86D | 77.616,55 | 0,00  | 252.032,41D |
| 00863.0 | 3.2.1.1.1.0863     | PROVISÃO P/CONTR.SOCIAL      | 66.909,54D  | 28.895,04 | 0,00  | 95.804,58D  |
| 00865.6 | 3.2.1.1.1.0865     | PROVISÃO P/IMPOSTO DE RENDA  | 107.506,32D | 48.721,51 | 0,00  | 156.227,83D |

|   |                  | <u>ANTERIOR</u> | <u>MOVIMENTOS</u> | <u>ATUAL</u>  |
|---|------------------|-----------------|-------------------|---------------|
| 1 | Total do ATIVO   | 5.697.284,04D   | 230.758,24C       | 5.466.525,80D |
| 2 | Total do PASSIVO | 6.127.611,96C   | 487.887,63D       | 5.639.724,33C |
|   | Diferença        | 430.327,92C     | 257.129,39D       | 173.198,53C   |
|   | Total RECEITAS   | 0,00            | 0,00              | 0,00          |
|   | Total DESPESAS   | 0,00            | 0,00              | 0,00          |
|   | Total CUSTOS     | 0,00            | 0,00              | 0,00          |
|   | Resultado        | 0,00            | 0,00              | 0,00          |

Araricá, 31 DE DEZEMBRO DE 2018.

RAUL FERNANDO DE OLIVEIRA  
SOCIO-ADMINISTRADOR  
CPF: 368.334.100-97

CLAUDIO JESUS DE OLIVEIRA  
CRC/RS:CONTADOR-44179  
CPF: 378.786.620-53



**MINISTÉRIO DA FAZENDA**  
**Secretaria da Receita Federal do Brasil**  
**Procuradoria-Geral da Fazenda Nacional**

### **CERTIDÃO POSITIVA COM EFEITOS DE NEGATIVA DE DÉBITOS RELATIVOS AOS TRIBUTOS FEDERAIS E À DÍVIDA ATIVA DA UNIÃO**

**Nome: DIVULTEC INDUSTRIA, COMERCIO E SERVICOS LTDA**  
**CNPJ: 88.304.662/0001-04**

Ressalvado o direito de a Fazenda Nacional cobrar e inscrever quaisquer dívidas de responsabilidade do sujeito passivo acima identificado que vierem a ser apuradas, é certificado que:

1. constam débitos administrados pela Secretaria da Receita Federal do Brasil (RFB) com exigibilidade suspensa nos termos do art. 151 da Lei nº 5.172, de 25 de outubro de 1966 - Código Tributário Nacional (CTN), ou objeto de decisão judicial que determina sua desconsideração para fins de certificação da regularidade fiscal, ou ainda não vencidos; e
2. constam nos sistemas da Procuradoria-Geral da Fazenda Nacional (PGFN) débitos inscritos em Dívida Ativa da União (DAU) com exigibilidade suspensa nos termos do art. 151 do CTN, ou garantidos mediante bens ou direitos, ou com embargos da Fazenda Pública em processos de execução fiscal, ou objeto de decisão judicial que determina sua desconsideração para fins de certificação da regularidade fiscal.

Conforme disposto nos arts. 205 e 206 do CTN, este documento tem os mesmos efeitos da certidão negativa.

Esta certidão é válida para o estabelecimento matriz e suas filiais e, no caso de ente federativo, para todos os órgãos e fundos públicos da administração direta a ele vinculados. Refere-se à situação do sujeito passivo no âmbito da RFB e da PGFN e abrange inclusive as contribuições sociais previstas nas alíneas 'a' a 'd' do parágrafo único do art. 11 da Lei nº 8.212, de 24 de julho de 1991.

A aceitação desta certidão está condicionada à verificação de sua autenticidade na Internet, nos endereços <<http://rfb.gov.br>> ou <<http://www.pgfn.gov.br>>.

Certidão emitida gratuitamente com base na Portaria Conjunta RFB/PGFN nº 1.751, de 2/10/2014.

Emitida às 16:35:11 do dia 12/11/2018 <hora e data de Brasília>.

Válida até 11/05/2019.

Código de controle da certidão: **A20C.24BC.5A19.53E4**

Qualquer rasura ou emenda invalidará este documento.

[Nova Consulta](#)



Preparar página  
para impressão