



MEDEIROS & MEDEIROS  
ADMINISTRAÇÃO JUDICIAL

# DIVULTEC INDÚSTRIA, COMÉRCIO E SERVIÇOS LTDA - GLASSRAL

PROCESSO: 132/1.14.0002702-9  
(0005358-88.201.4.82.1013)

## RELATÓRIO MENSAL DE ATIVIDADES

Competência: OUTUBRO DE 2019.

Sapiranga- RS, 02 de dezembro de 2019





MEDEIROS & MEDEIROS  
ADMINISTRAÇÃO JUDICIAL

# INTRODUÇÃO

RECUPERAÇÃO JUDICIAL



RELATÓRIO MENSAL DE ATIVIDADES

1. **INTRODUÇÃO**
2. **SUMÁRIO EXECUTIVO**
3. **DESCRIÇÃO DAS EMPRESAS**
4. **ENDIVIDAMENTO**
5. **DADOS FINANCEIROS- ECONÔMICOS**
6. **PLANO DE RECUPERAÇÃO JUDICIAL**

# INTRODUÇÃO

O processo de recuperação judicial da Divultec Indústria Comércio e Serviços Ltda. segue seu curso na forma da lei.

A Recuperanda vem cumprindo suas obrigações processuais, com a apresentação das contas demonstrativas mensais (art. 52, IV, da LREF). Informações de sua atividade estão sendo prestadas à Administração Judicial e aos credores, quando solicitadas.

Todos os documentos que serviram de base para a elaboração do presente relatório estão disponíveis para consulta no site [www.administradorjudicial.adv.br](http://www.administradorjudicial.adv.br) e informações adicionais ou complementares podem ser obtidas diretamente com a Medeiros & Medeiros Administração Judicial.

O RMA (Relatório Mensal de Atividades) reflete a análise técnica contábil, limitada às informações disponibilizadas, não exaustivas, sobre a situação da empresa.

O presente relatório reúne de forma sintética as informações operacionais, financeiras, econômicas e processuais da Recuperação Judicial. Os dados foram coletados e analisados pela Medeiros & Medeiros Administração Judicial, na qualidade de administradora judicial da empresa Recuperanda.

Ainda apresentará informações de forma a elencar os principais pontos desenvolvidos e em andamento na empresa, com base na premissa básica da Lei de Recuperação Judicial, que se menciona a seguir:

*“Art. 47. A recuperação judicial tem por objetivo viabilizar a superação da situação de crise econômico-financeira do devedor, a fim de permitir a manutenção da fonte produtora, do emprego dos trabalhadores e dos interesses dos credores, promovendo, assim, a preservação da empresa, sua função social e o estímulo à atividade econômica”*



# 1. ASPECTOS JURÍDICOS



## Cronograma Processual da Recuperação Judicial da Divultec

Data	Evento	Lei 11.101/05	Data	Evento	Lei 11.101/05
23/05/2014	Ajuizamento do Pedido de Recuperação		20/04/2016	1ª Convocação da Assembleia Geral de Credores	art. 36, I
20/06/2014	Deferimento do Pedido de Recuperação.	art. 52, inciso I, II, III, IV e V e § 1º	27/04/2016	2ª Convocação da Assembleia Geral de Credores	art. 36, I
02/07/2014	Publicação do 1º Edital pelo devedor.	art. 52, § 1º	13/10/2016	Homologação do PRJ	
23/07/2014	Fim do prazo para apresentar habilitações e divergências ao AJ	art. 7º, § 1º	26/06/2018	Apresentação de novo Plano de Recuperação Judicial, por força do julgamento do Agravo 70071984793.	
05/05/2015	Publicação de aviso sobre o recebimento do PRJ no D.O.	art. 53, § Único	12/12/2018	Publicação de aviso sobre o recebimento do PRJ no D.O.	art. 53, § Único
16/06/2015	Fim do prazo para apresentar objeções ao PRJ	art. 53, § Único e art. 55, § Único	22/02/2019	Fim do prazo para apresentar objeções ao PRJ	art. 53, § Único e art. 55, § Único
05/05/2015	Publicação do Edital pelo AJ - 2º Edital	art. 7º, § 2º		Homologação do PRJ	
19/05/2015	Fim do prazo para apresentar impugnações ao Juízo	art. 8º		Fim do prazo de recuperação judicial, conforme Novo Plano de Recuperação Judicial.	
29/03/2016	Publicação do Edital de convocação para votação do PRJ - AGC	art. 56, § 1º			

Nota: Quadro elaborado pela Administradora Judicial com base nos processos previstos na Lei 11.101/05 e as datas de suas ocorrências conforme o trâmite processual.

Eventos ocorridos  
 Data estimada



MEDEIROS & MEDEIROS  
ADMINISTRAÇÃO JUDICIAL

# SUMÁRIO EXECUTIVO

## RECUPERAÇÃO JUDICIAL



RELATÓRIO MENSAL DE ATIVIDADES

1. INTRODUÇÃO
2. SUMÁRIO EXECUTIVO
3. DESCRIÇÃO DA EMPRESA
4. ENDIVIDAMENTO
5. INFORMAÇÕES OPERACIONAIS
6. DADOS FINANCEIROS- ECONÔMICOS
7. PLANO DE RECUPERAÇÃO JUDICIAL

## 2. SUMÁRIO EXECUTIVO



Assuntos	Comentários
<b>Informações operacionais</b>	<ul style="list-style-type: none"><li>A Divultec trabalha com estampagem de copos, canecas, taças, garrafas, entre outros produtos de vidro.</li></ul>
<b>Quadro de colaboradores</b>	<ul style="list-style-type: none"><li>Em outubro realizou 5 (cinco) demissões, finalizando o período com 38 funcionários.</li><li>Os salários e os encargos estão sendo pagos regularmente.</li></ul>
<b>Dados econômico-financeiros</b>	<ul style="list-style-type: none"><li>A receita bruta apresentou aumento de 39% no mês de outubro, somando R\$ 1,2 milhões.</li><li>Em outubro, contemplou lucro de R\$ 33 mil, especialmente, em razão do crescimento do faturamento. Apesar do lucro significativamente baixo e que representa apenas 4% da receita líquida, o resultado foi melhor comparado ao mês anterior, que apontou prejuízo de R\$ 80 mil. A empresa possui prejuízo acumulado de R\$ 1,1 milhões.</li></ul>
<b>Acompanhamento processual</b>	<ul style="list-style-type: none"><li>Da homologação do plano de recuperação judicial, houve interposição de agravo de instrumento por parte do Banco do Brasil, julgado em 29.03.2017, oportunidade em que dado provimento ao recurso determinando que a recuperanda apresentasse novo plano de recuperação judicial. De tal decisão, a empresa interpôs Recurso Especial, tombado sob o nº 70074276676, não admitido. A Recuperanda ainda agravou da decisão, o referido agravo tramitou sob o nº 70076242841 e igualmente não foi conhecido, já ocorreu o trânsito em julgado.</li><li>A apresentação do novo plano foi cumprida nos autos às fls. 1.439/1.468. Igualmente, a republicação do aviso de que trata o art. 53, parágrafo único, da Lei nº 11.101/05, inerente ao recebimento do plano de recuperação judicial, ocorreu em 12.12.2018, cientificando aos credores quanto a possibilidade de apresentar eventuais objeções no prazo de 30 (trinta) dias.</li><li>O prazo para objetar o plano findou em 22.02.2019. A Administração Judicial já postulou pela certificação acerca de possíveis objeções ao plano de recuperação judicial. Em havendo objeções, será convocada Assembleia Geral de Credores, como estabelece o art. 56, caput, da LREF. Não havendo, postulou-se pela homologação do plano, nos termos do art. 58, da Lei nº 11.101/05. Os autos encontram-se com o juízo para deliberação.</li></ul>
<b>Última visita do Administrador Judicial</b>	<ul style="list-style-type: none"><li>Em nova reunião, realizada no dia 01 de outubro de 2019, a empresa confirmou que o saldo do caixa contemplado nos demonstrativos ainda pende de regularização, pois não condiz com a realidade da empresa, entretanto, permanece sem previsão de prazo para ajuste.</li></ul>



MEDEIROS & MEDEIROS  
ADMINISTRAÇÃO JUDICIAL

# DESCRIÇÃO DAS EMPRESAS

RECUPERAÇÃO JUDICIAL



RELATÓRIO MENSAL DE ATIVIDADES

1. **INTRODUÇÃO**
2. **SUMÁRIO EXECUTIVO**
3. **DESCRIÇÃO DA EMPRESA**
  - HISTÓRICO DE ATIVIDADES
  - PRODUTOS
  - RAZÕES DA CRISE
  - FUNCIÓNÁRIOS
4. **ENDIVIDAMENTO**
5. **DADOS FINANCEIROS- ECONÔMICOS**
6. **PLANO DE RECUPERAÇÃO JUDICIAL**



### Histórico de atividades

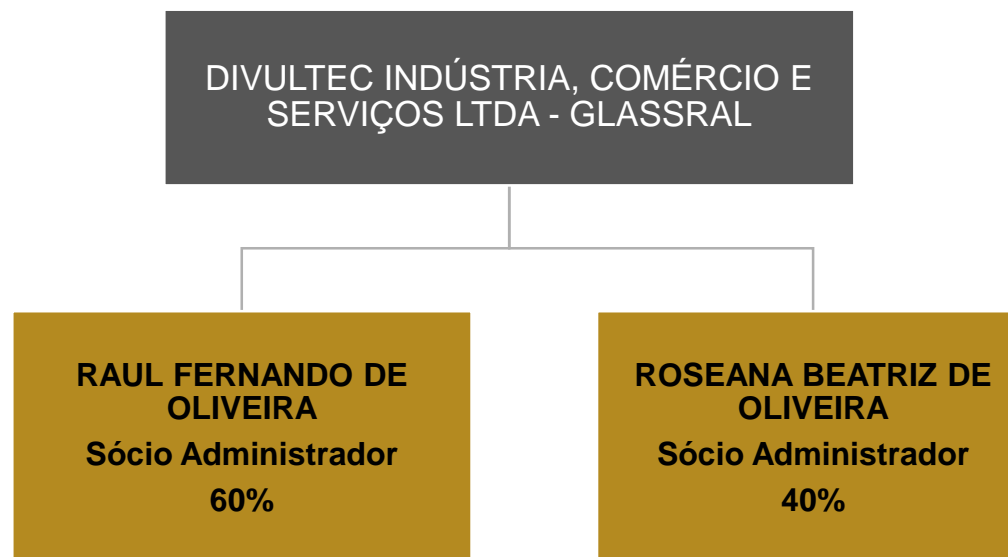
A empresa iniciou suas atividades em 1982, com a instalação de som industrial e elétrico, migrando para estúdio de gravação comercial. No ano seguinte, a DIVULTEC passou a desenvolver atividades voltadas para propaganda sonora ambulante, atuando no mesmo ramo até 2000.

No ano de 1992, enfrentou sua primeira crise econômica financeira, ocasião em que precisou reestruturar suas atividades. Como forma de superar a crise, a DIVULTEC apostou na fabricação de amplificadores, a aposta não foi certa e acabou por agravar ainda mais a situação da empresa.

A Recuperanda somente superou a crise quando iniciou suas atividades em estúdios de gravação. Na época, desenvolveu uma máquina para imprimir CDs, com tecnologia UV Ultra Violeta. Em 2006, devido ao crescimento dos negócios, a empresa buscou ampliar a sua capacidade produtiva, oportunidade na qual se instalou em prédio alugado, com 1.200m<sup>2</sup>, na cidade de Sapiranga.

No ano de 2012, iniciou a construção de suas novas instalações, através de recursos advindos de instituições financeiras e de capital próprio, finalizando a obra em dezembro de 2013. Neste período de construção, a empresa despendeu com valores muito além do programado, havendo um descompasso financeiro.

A empresa está localizada Rua Jose Antônio De Oliveira Neto, nº 1415, CEP: 93.880-000, Das Azaleias, Município de Araricá, RS.





## 2. DESCRIÇÃO DA EMPRESA



### Produtos

A GLASSRAL trabalha com estampagem de copos, canecas, taças, garrafas, entre outros produtos de vidro. Utilizam os mais avançados processos de impressão, com equipamentos especiais de cura e pigmentos importados, que garantem a durabilidade e acabamento das estampas.





## 2. DESCRIÇÃO DA EMPRESA



### Instalações

As imagens abaixo, foram capturadas na última visita realizada à empresa.



### 3. DESCRIÇÃO DA EMPRESA

No ano de 2012, a empresa iniciou a construção de prédio próprio, para isso utilizou recursos advindos de instituições financeiras e capital próprio, entretanto, obteve gastos acima do programado, comprometendo seu fluxo de caixa e gerando alto passivo junto aos fornecedores e instituições bancárias.

## RAZÕES DA CRISE

Surpreendida pela retração do mercado, a recuperanda começou a enfrentar uma crise financeira já em 2013. Com a brusca redução das vendas, as despesas com matéria prima e pessoal ultrapassaram a receita, justificando a nova busca por capital junto às instituições financeiras. Logo, em razão da inicial necessidade de expandir os negócios, assim como pelos investimentos realizados, foram muitos os créditos solicitados, além disso, empréstimos de pessoa física foram acordados.

A recuperanda buscou alternativas renegociando dívidas bancárias e efetuando operações com empresas de *factoring*, no entanto, juros muito acima do patamar legal agravaram ainda mais a situação. Ao final, a empresa já não podia mais honrar seus compromissos com fornecedores.

Apesar de todos os esforços despendidos para redução de custos e para ampliação de produção e receita, a DIVULTEC deixou de obter lucros e passou a gerar prejuízos, situação que consumiu suas reservas de capital de giro, criando grandes dificuldades para manter-se competitivamente no mercado, resultando no pedido de recuperação judicial.

# 3. DESCRIÇÃO DA EMPRESA



## Funcionários

A fim de atender outro dos princípios da recuperação judicial – manutenção do emprego dos trabalhadores – está sendo fiscalizado o Setor de RH, para que os demais órgãos da recuperação, bem como credores, tenham conhecimento da atual situação dos funcionários da devedora.

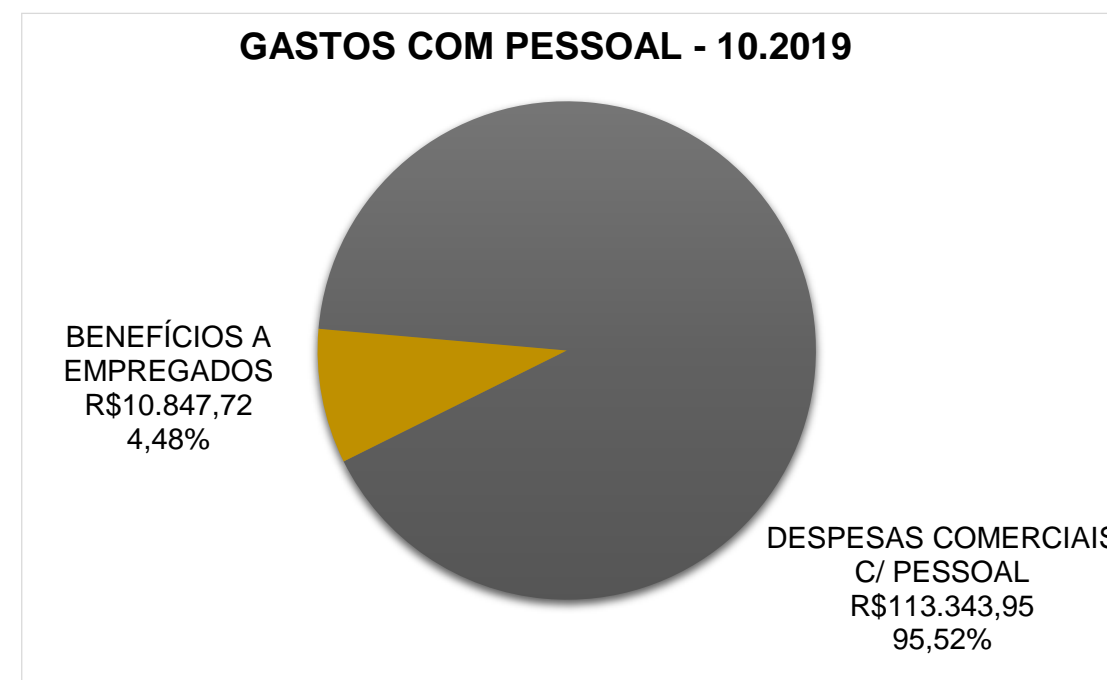
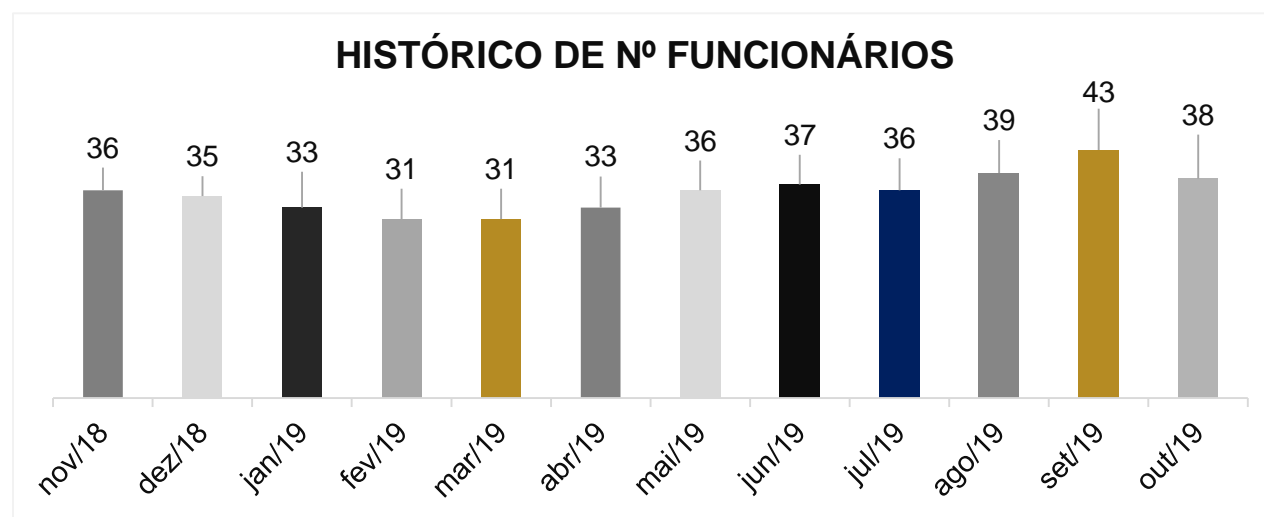
### Número de Colaboradores:

Durante o mês de outubro, a Recuperanda demitiu 5 (cinco) funcionários e finalizou o período com 38 colaboradores. Os desligamentos ocorreram por não atenderem as expectativas produtivas do setor. Nos últimos doze meses, a empresa teve 31 admissões e 29 demissões, conforme relação ao lado.

### Gastos com pessoal

A empresa não realiza a segregação de despesas com funcionários, entre os setores existentes na empresa. Os gastos com pessoal somam pouco mais de R\$ 124 mil, e estão distribuídos graficamente entre despesa com pessoal de R\$ 113 mil, e benefícios a empregados no valor de R\$ 10 mil.

COMPETÊNCIA	ADMISSÕES	DEMISSÕES	VARIAÇÃO
out/18	1	1	0
nov/18	2	2	0
dez/18	0	1	-1
jan/19	1	3	-2
fev/19	1	3	-2
mar/19	1	1	0
abr/19	6	4	2
mai/19	6	3	3
jun/19	4	3	1
jul/19	2	3	-1
ago/19	4	1	3
set/19	4	0	4
out/19	0	5	-5







MEDEIROS & MEDEIROS  
ADMINISTRAÇÃO JUDICIAL

# ENDIVIDAMENTO

RECUPERAÇÃO JUDICIAL



RELATÓRIO MENSAL DE ATIVIDADES

1. **INTRODUÇÃO**
2. **SUMÁRIO EXECUTIVO**
3. **DESCRIÇÃO DA EMPRESA**
4. **ENDIVIDAMENTO**
  - CRÉDITOS SUJEITOS A RECUPERAÇÃO JUDICIAL
  - CRÉDITOS NÃO SUJEITOS
5. **DADOS FINANCEIROS- ECONÔMICOS**
6. **PLANO DE RECUPERAÇÃO JUDICIAL**



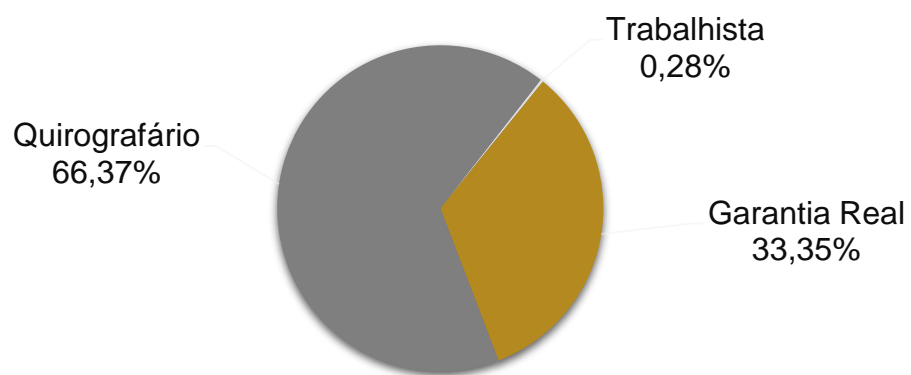
### 3. ENDIVIDAMENTO – CREDORES SUJEITOS A RECUPERAÇÃO JUDICIAL



#### Resumo da Relação de Credores Atualizadas

Natureza	Quantidade de credores	% quantidade de credores	Valor total	% Valor total	Valor médio
Trabalhista	12	41,38%	13.567,94	0,28%	1.130,66
Garantia Real	1	3,45%	1.615.944,17	33,35%	1.615.944,17
Quirografário	16	55,17%	3.215.344,92	66,37%	200.959,06
<b>Total</b>	<b>29</b>	<b>100%</b>	<b>4.844.857,03</b>	<b>100%</b>	<b>167.064,04</b>

#### Distribuição dos credores por natureza



#### Principais credores

CLASSE	GARANTIA REAL	VALOR
CLASSE II	BANCO DO BRASIL S.A.	1.615.944,17
CLASSE III	CAIXA ECONÔMICA FEDERAL	1.268.078,00
CLASSE III	OWENS ILLINOIS DO BRASIL IND.ECOM.S.A	804.834,52
CLASSE III	BANCO DO BRASIL S.A.	457.053,18
CLASSE III	NADIR FIGUEIREDO IND.COM. S.A.	279.013,33
CLASSE III	VIDEOLAR S.A.	260.003,06
<b>Total</b>		<b>4.684.926,26</b>



## Endividamento Tributário

A Divultec possui regularidade fiscal na esfera federal, conforme certidão encaminhada. Quanto a estadual e municipal, solicitamos a empresa para que encaminhe as devidas certidões, informações que serão contemplados no próximo relatório.

A empresa informou que está pagando os impostos gerados no mês. Nas tabelas abaixo, apresenta-se a posição de tributos e a distribuição dos impostos por esferas: federal, estadual e municipal. Ressalta-se que os parcelamentos de PERT e com a Procuradoria estão em dia.

#### POSIÇÃO DE TRIBUTOS FEDERAIS

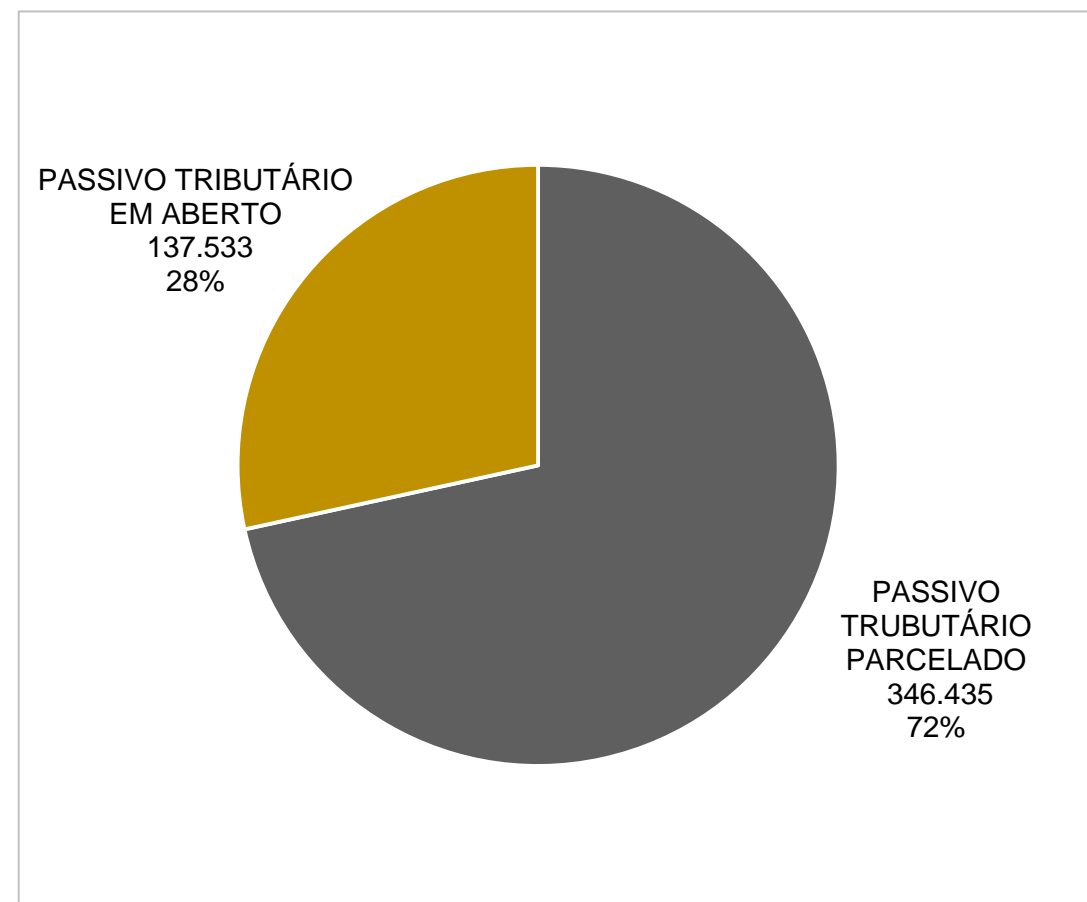
FGTS A RECOLHER	5.163
INSS A RECOLHER	25.187
INSS S/ ROYALTIES A RECOLHER	643
IRF S/ASSALARIADO A RECOLHER	146
COFINS A RECOLHER	31.389
IRF A RECOLHER	448
PIS A RECOLHER	6.801
CSR - RETIDOS 4,65%	472
PARCELAMENTO PROCURADORIA	14.020
PARCELAMENTO PERT 5190	28.370
PARCELAMENTO PROCURADORIA LP	83.166
PARCELAMENTO PERT 5190 LP	220.879
<b>TOTAL</b>	<b>416.683</b>

#### POSIÇÃO DE TRIBUTOS ESTADUAIS

ICMS A RECOLHER	63.730
ICMS ST A PAGAR	3.535
<b>TOTAL</b>	<b>67.265</b>

#### POSIÇÃO DE TRIBUTOS MUNICIPAIS

ISQN RETIDO	19
<b>TOTAL</b>	<b>19</b>





MEDEIROS & MEDEIROS  
ADMINISTRAÇÃO JUDICIAL

# DADOS FINANCEIROS- ECONÔMICOS

RECUPERAÇÃO JUDICIAL



RELATÓRIO MENSAL DE ATIVIDADES

1. **INTRODUÇÃO**
2. **SUMÁRIO EXECUTIVO**
3. **DESCRIÇÃO DAS EMPRESA**
4. **ENDIVIDAMENTO**
5. **DADOS FINANCEIROS- ECONÔMICOS**
  - BALANÇO PATRIMONIAL
  - DEMONSTRATIVO DO RESULTADO DO EXERCÍCIO
  - FLUXO DE CAIXA
6. **PLANO DE RECUPERAÇÃO JUDICIAL**



## Balanço Patrimonial

BALANÇO PATRIMONIAL	AGO/19	SET/19	OUT/19
<b>ATIVO</b>	<b>5.255.527</b>	<b>5.202.482</b>	<b>5.055.909</b>
<b>CIRCULANTE</b>	<b>2.493.435</b>	<b>2.468.847</b>	<b>2.347.607</b>
<b>DISPONIBILIDADES</b>	<b>388.791</b>	<b>424.121</b>	<b>479.251</b>
BENS NUMERÁRIOS	287.201	321.482	370.474
BANCO CONTA MOVIMENTO	101.590	102.639	108.776
<b>DIREITOS REALIZÁVEIS A CP</b>	<b>2.104.644</b>	<b>2.044.726</b>	<b>1.868.356</b>
DUPLICATAS A RECEBER	78.947	12.679	68.205
ESTOQUE	724.952	740.250	617.491
TRIBUTOS A RECUPERAR	773.798	766.239	657.661
OUTROS CRÉDITOS	304.150	304.080	304.870
DESPEAS A APROPRIAR	222.797	221.479	220.131
<b>NÃO CIRCULANTE</b>	<b>2.762.091</b>	<b>2.733.634</b>	<b>2.708.302</b>
IMOBILIZADO	2.762.091	2.733.634	2.708.302

Fonte: Demonstrações financeiras fornecidas pelas Recuperandas

**Nota: Em reunião realizada dia 01 de outubro na sede da empresa, o sócio Sr. Raul confirmou que o saldo do caixa contemplado nos demonstrativos pende de regularização, visto que o mesmo não condiz com a realidade da empresa, porém não possui um prazo para ajuste. Assunto que será explanado nos próximos relatórios.**

### ANÁLISE BALANÇO PATRIMONIAL ATIVO

- **Banco conta movimento:** exibe contas bancárias com saldo de R\$ 5.906,75, que compõem: Banco do Brasil de R\$ 56,39, Banco do Estado do Rio Grande do Sul de R\$ 494,00 e Banco Sicredi de R\$ 5.356,36. As aplicações financeiras apresentam valor de R\$ 102.869,58, sendo: Banco do Brasil de R\$ 350,24, Banco Sicredi de R\$ 1.000,05, Banco do Estado do Rio Grande do Sul de R\$ 1.964,91 e Aplicação Valorem de R\$ 99.554,38. A empresa menciona que não possui saldo em caixa, porém, no Balanço Patrimonial consta montante de R\$ 370.474,37 que está incorreto.

- **Duplicatas a receber:** o saldo de clientes apresentou aumento de R\$ 55 mil, o grupo apresentou recebimentos no total de R\$ 1,2 milhões, em contrapartida a R\$ 1,1 milhões de notas fiscais de venda. A Recuperanda explicou que as duplicatas são negociadas com FIDCs, como: RDF Fidc, C&J Fidc, Matriz Fidc, Plata Fidc, Fidem Bank., para fazer frente ao fluxo de caixa.
- **Estoque:** representa 12% do ativo e em outubro demonstrou queda de R\$ 122 mil em relação ao mês anterior, a variação ocorreu em razão da diminuição de compras e aumento de vendas no mesmo período. Conforme o registro de inventário, o estoque em outubro, finalizou com montante de R\$ 617.490,67.
- **Tributos a recuperar:** os tributos a recuperar constam com saldo de R\$ 617 mil, somente de ICMS há um montante de R\$ 302 mil e de IPI de R\$ 353 mil a compensar.
- **Outros créditos:** denota-se queda de R\$ 790,00. No grupo estão contemplados:
  - Adiantamentos a fornecedores: apresentou movimentação de R\$ 1.358,75 e finalizou o mês de outubro com saldo de R\$ 102.715,99. Posteriormente serão apresentados as notas fiscais referentes aos adiantamentos realizados.
  - Adiantamento a importações: compreende saldo de R\$ 44 mil, referente aquisição de produtos importados.
  - Adiantamento Nadir Figueiredo: demonstra saldo de R\$ 109 mil e, segundo a empresa, o montante trata-se de uma negociação: a Recuperanda adiantou R\$ 100 mil para manter o fornecimento de mercadorias necessárias à continuidade da atividade. Após a negociação, a Recuperanda consegue efetivar a compra de mercadorias e tem o prazo de até 7 dias para realizar o pagamento. A empresa informou que não tem previsão para o zeramento da conta.
  - Adiantamento parcelamento: contempla as antecipações do PERT – Parcelamento Especial de Regularização Tributária, que somam R\$ 47.362,37 e serão abatidas no final do parcelamento.
- **Despesas a apropriar:** houve apropriação de seguros de R\$ 913,51 da Porto Seguro e HDI Seguros; e apropriação de juros do parcelamento da Procuradoria e Pert, de R\$ 168,94 e R\$ 265,48, respectivamente.
- **Imobilizado:** a variação no mês de outubro refere-se as depreciações do período que somaram R\$ 25.332,86 mil. Na relação de bens enviado pela empresa, não consta a máquina de impressão de R\$ 60.895,72 contemplado nos demonstrativos contábeis, maiores esclarecimentos estarão no próximo relatório.

# 6. DADOS FINANCEIROS



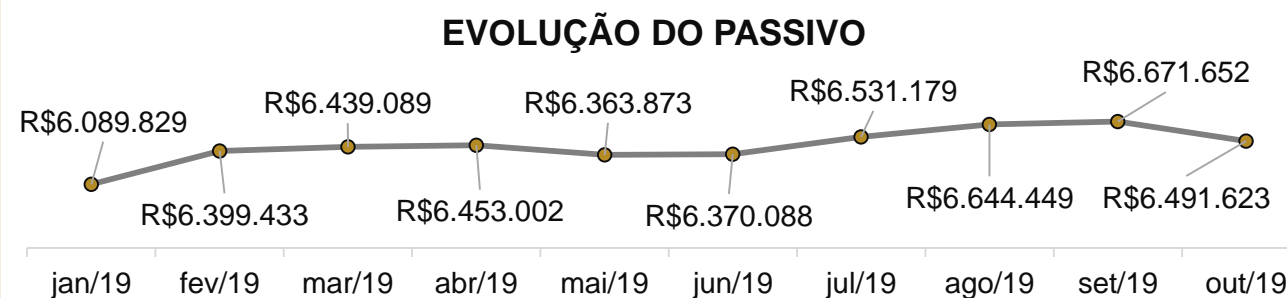
## Balanço Patrimonial

BALANÇO PATRIMONIAL	AGO/19	SET/19	OUT/19
<b>PASSIVO</b>	<b>6.376.077</b>	<b>6.403.281</b>	<b>6.223.251</b>
<b>CIRCULANTE</b>	<b>4.638.653</b>	<b>4.665.856</b>	<b>4.485.827</b>
FORNECEDORES	1.976.838	2.037.267	1.953.000
DÉBITOS TRABALHISTAS	65.599	69.117	66.286
DÉBITOS TRIBUTÁRIOS	87.137	134.896	106.540
DÉBITOS TRIBUTÁRIOS PARCELADOS	48.446	45.418	42.390
INSTITUIÇÕES FINANCEIRAS	2.193.424	2.173.424	2.073.424
OUTROS DÉBITOS	267.211	205.736	244.188
<b>NÃO CIRCULANTE</b>	<b>2.005.796</b>	<b>2.005.796</b>	<b>2.005.796</b>
INSTITUIÇÕES FINANCEIRAS	1.701.751	1.701.751	1.701.751
PARCELAMENTOS DE TRIBUTOS	304.045	304.045	304.045
<b>PATRIMÔNIO LÍQUIDO</b>	<b>-268.372</b>	<b>-268.372</b>	<b>-268.372</b>
CAPITAL SOCIAL	200.000	200.000	200.000
(-) PREJUÍZOS ACUMULADOS	-468.372	-468.372	-468.372

Fonte: Demonstrações financeiras fornecidas pelas Recuperandas

### ANÁLISE GRÁFICA

O gráfico ao lado evidencia que o Passivo, considerando circulante e não circulante, manteve-se no patamar dos R\$ 6 milhões em 2019. Entre janeiro e outubro, houve aumento de R\$ 401 mil na totalidade do passivo, decorrente principalmente da elevação dos fornecedores e outros débitos que contempla o para capital de giro.



### ANÁLISE BALANÇO PATRIMONIAL

#### PASSIVO

- **Fornecedores:** representa 31% do passivo e apresentou redução de R\$ 84 mil em outubro, referente a queda de aquisições no período. O prazo médio com fornecedores é de 35 dias, sendo que o principal fornecedor é a Nadir Figueiredo Ind. e Com. SA com saldo de R\$ 368.321,22, que está relacionada na Recuperação Judicial. Solicitou-se a empresa, o relatório financeiro de contas a pagar, a mesma informou que está implantando o sistema, portanto, posteriormente irá encaminhar a relação. Essa Administração Judicial evidenciou que alguns credores da RJ não estão contemplados nas demonstrações contábeis, portanto solicitou-se a Recuperanda para que regularize os montantes.
- **Débitos trabalhistas:** diante das 5 (cinco) demissões realizadas no período, os débitos trabalhistas sofreram redução de R\$ 2 mil. A Recuperanda informou que os salários e os encargos estão sendo pagos em dia.
- **Débitos tributários:** apresentou redução de R\$ 28 mil, especialmente, pelos pagamentos de IRPJ de R\$ 35.626,16 e CSLL de R\$ 22.125,29, realizados em outubro.
- **Débitos tributários parcelados:** houve queda de R\$ 3 mil, ocasionada pelos pagamentos do parcelamento da Procuradoria e PERT de R\$ 1.001,44 e R\$ 2.026,41, respectivamente.
- **Instituições Financeiras:** nesse grupo está contemplado o empréstimo da empresa Valorem, com saldo de R\$ 130 mil. A Recuperanda informou que trata-se de um capital de giro que está sendo utilizado e funciona como uma aplicação financeira. Em outubro, fora aplicado o valor de R\$ 100 mil.
- **Outros débitos:** em outros débitos estão contemplados: pró-labores dos sócios de R\$ 1.776,00, provisões de férias e 13º salários de R\$ 141.543,07 e adiantamentos de clientes de R\$ 94.756,00. Em outubro o grupo apresentou aumento de R\$ 38 mil, principalmente, pelas provisões trabalhistas e adiantamentos de clientes. A Recuperanda relatou que se o cliente apresentar restrições em seu nome, conforme as normas adotadas pela empresa, é exigido o valor da venda de forma antecipada. Em outros casos, os próprios clientes optam por fornecer o adiantamento. Ressalta-se, que os adiantamentos de clientes e devoluções são conciliadas no último mês do encerramento do trimestre, conforme informado pela contabilidade.

O passivo longo prazo, não apresentou variações.





## Demonstração de Resultado

DRE	AGO/19	SET/19	OUT/19	TOTAL 2019
<b>RECEITA BRUTA</b>	<b>679.627</b>	<b>747.020</b>	<b>1.214.830</b>	<b>7.444.348</b>
(-) DEDUÇÕES SOBRE VENDAS	-183.422	-169.101	-330.317	-1.952.895
<b>RECEITA LÍQUIDA</b>	<b>496.206</b>	<b>577.918</b>	<b>884.513</b>	<b>5.491.453</b>
<b>CUSTOS</b>	<b>-323.713</b>	<b>-319.268</b>	<b>-522.675</b>	<b>-3.399.934</b>
CMV	-323.713	-319.268	-522.675	-3.399.934
<b>LUCRO BRUTO</b>	<b>172.493</b>	<b>258.650</b>	<b>361.838</b>	<b>2.091.519</b>
<b>DESPEAS</b>	<b>-321.255</b>	<b>-251.085</b>	<b>-276.961</b>	<b>-2.747.403</b>
DESPEAS COMERCIAIS C/PESSOAL	-105.985	-110.148	-113.344	-993.303
DESPEAS COMERCIAIS BENEFICIOS	-10.571	-7.840	-10.848	-70.747
DESPEAS COMERCIAIS EM GERAL	-197.631	-133.823	-146.492	-1.607.593
DESPEAS ADM EM GERAL	-4.528	-4.242	-4.477	-47.360
DESPEAS TRIBUTÁRIAS	-4.896	-270	-1.838	-44.622
OUTRAS RECEITAS	2.356	5.238	38	16.222
<b>LUCRO ANTES DO RESULTAO FINANCEIRO</b>	<b>-148.762</b>	<b>7.565</b>	<b>84.877</b>	<b>-655.884</b>
RECEITAS FINANCEIRAS	8	191	1.063	3.504
DESPEAS FINANCEIRAS	-31.943	-30.252	-52.484	-360.254
<b>LUCRO LÍQUIDO ANTES DOS IMPOSTOS</b>	<b>-180.697</b>	<b>-22.496</b>	<b>33.456</b>	<b>-1.012.634</b>
PROVISÃO PARA IRPJ /CSLL	-	-57.752	-	-154.708
<b>RESULTADO LÍQUIDO DO EXERCÍCIO</b>	<b>-180.697</b>	<b>-80.248</b>	<b>33.456</b>	<b>-1.167.343</b>

Fonte: Demonstrações financeiras fornecidas pelas Recuperandas

### ANÁLISE DEMONSTRATIVO DE RESULTADO

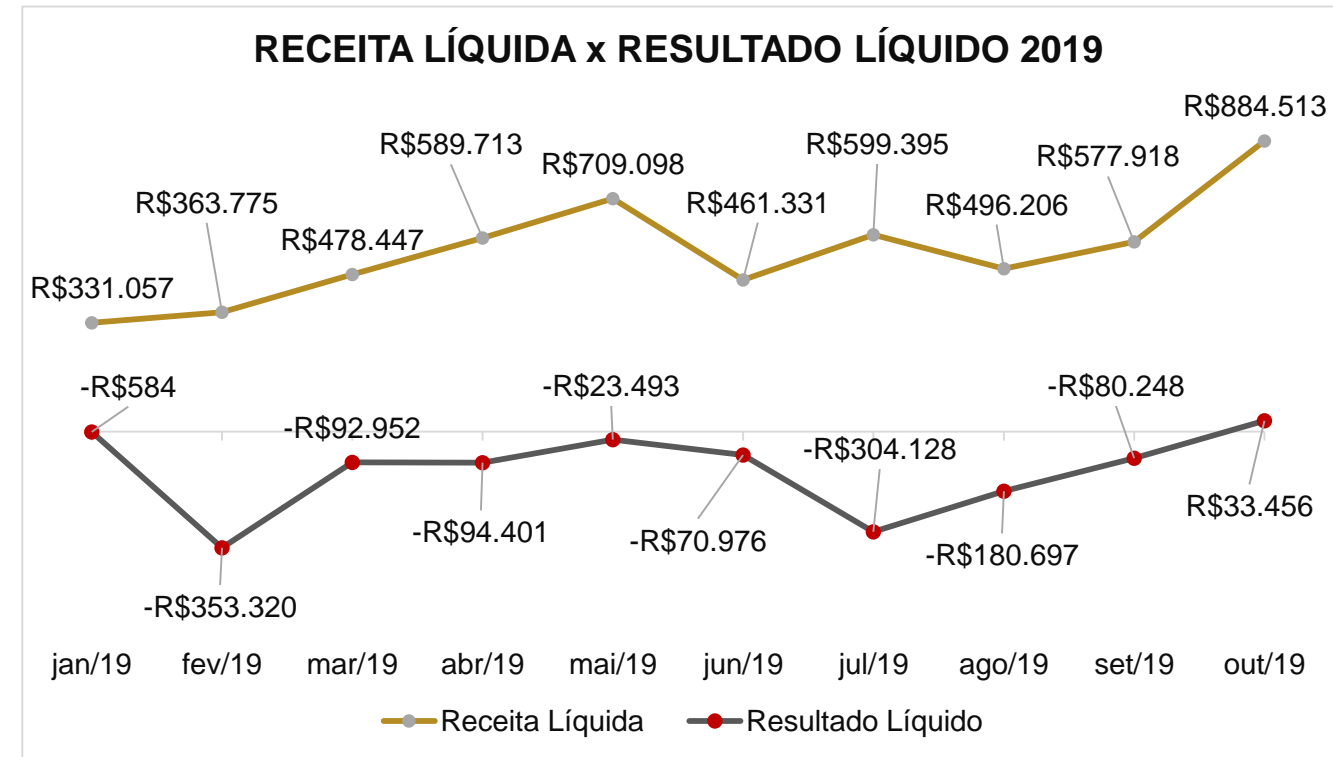
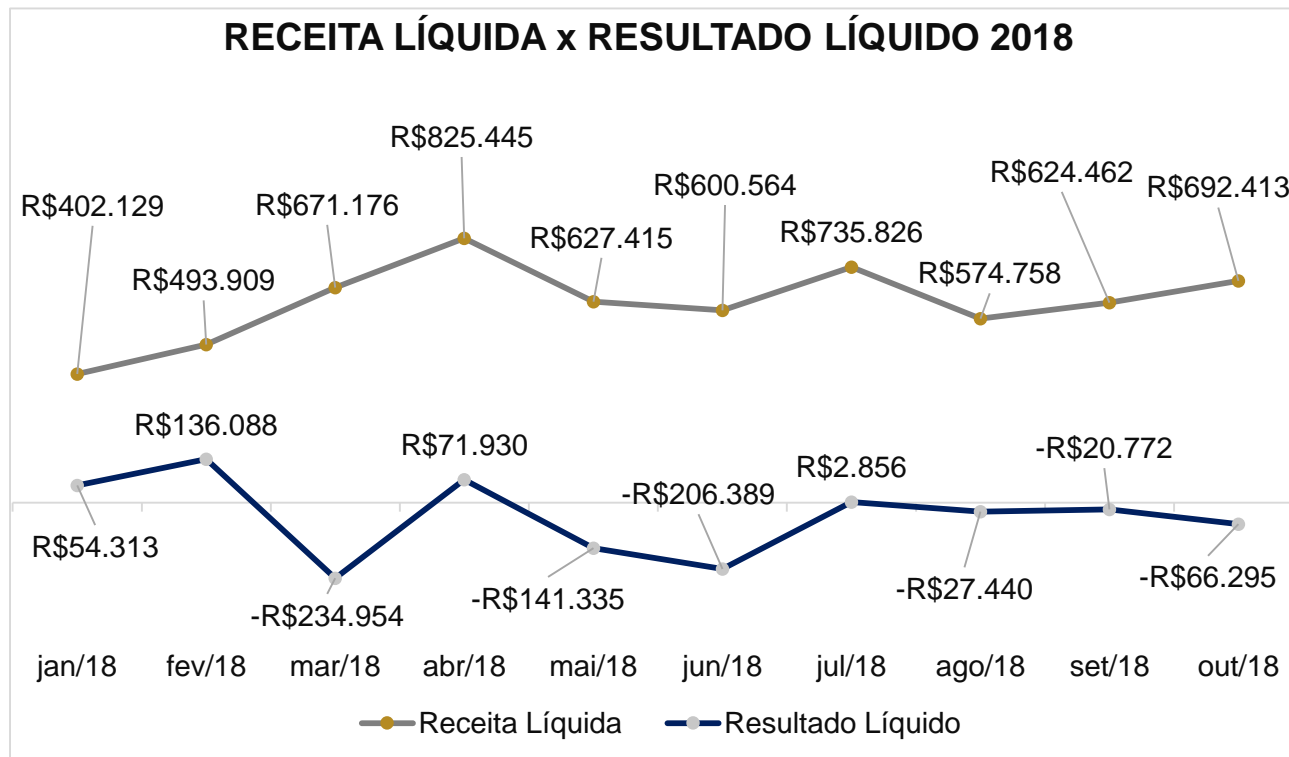
- **Receita Bruta:** apresentou aumento de 39% em outubro. De acordo com a Recuperanda, o crescimento de vendas, é motivado pela antecipação pelos seus clientes das compras para o Natal.
- **Custo das mercadorias vendidas:** representa 59% da receita líquida e exibiu elevação de 39% em relação ao mês anterior. Compõem o grupo: as industrializações sob encomenda, compras de mercadorias, frete sobre compras e estoque inicial e final. O aumento do grupo é devido a elevação de industrializações sob encomenda, condizentes a alguns produtos, como garrafas.

- **Despesas comerciais com pessoal e benefícios:** apresentaram aumento de 28%, em virtude, das 5 (cinco) demissões realizadas no período. Os desligamentos ocorreram por não atenderem as expectativas produtivas, conforme explicado pela Recuperanda. Salieta-se que a empresa não realiza a segregação de despesas com funcionários, entre os setores existentes na empresa
- **Despesas comerciais em geral:** em outubro representou 17% da receita líquida e apresentou aumento de 9% em relação ao mês anterior. Sendo que as contas com maior representatividade são: energia elétrica de R\$ 50.593,63, depreciações de R\$ 24.700,92, material de consumo de R\$ 16.619,13 e comissões s/ venda PJ de R\$ 15.882,34.
- **Despesas administrativas em geral:** este grupo inclui as seguintes despesas: depreciações, de R\$ 631,94, honorário de pessoas jurídicas de R\$ 3.246,00, taxas/cópias/autenticações de R\$ 18,90, material de expediente e escritório de R\$ 400,48 e vigilância e segurança de R\$ 180,00. Verifica-se aumento de 5% no período analisado, causado, em especial, pela elevação de compra de material de expediente.
- **Despesas tributárias:** o aumento do grupo é originado pelo ICMS ST, sendo que em setembro apresentou R\$ 259,37 e outubro cerca de R\$ 1.717,38.
- **Outras receitas:** anteriormente, no mês de setembro, houve unicamente receitas com bonificações no valor de R\$ 4.918,28 e R\$ 319,61, referente as notas fiscais nº 352798 e 352797 de Nadir Figueiredo. Em outubro apresentou apenas receita com amostras, com montante de R\$ 37,50.
- **Receitas Financeiras:** em outubro a elevação do grupo, é decorrente, especialmente, dos juros ativos sobre recebimentos de R\$ 1.050,62.
- **Despesas financeiras:** a conta com a maior representatividade é de despesas sobre duplicatas em cobrança, em setembro era de R\$ 28.176,06 e outubro foi de R\$ 49.998,35, em decorrência dos títulos negociados da FIDC no período.
- **Resultado Líquido:** o mês de outubro demonstrou lucro de R\$ 33 mil, especialmente em função do crescimento do faturamento. Apesar do lucro baixo, que representa 4% da receita líquida, o resultado foi melhor comparado ao mês anterior, em que houve prejuízo de R\$ 80 mil. O resultado acumulado em 2019 é de R\$ 1,1 milhões negativo.



## Receita Líquida x Resultado Líquido

- Apresentou receita líquida em 2018 de R\$ 6,2 milhões e em 2019 obteve R\$ 5,4 milhões, evidenciando cerca de 14% de queda até outubro.
- A empresa relatou que há oscilações de faturamento de um mês para outro, decorrente da inexistência de datas comemorativas em alguns períodos do ano. Ressalta-se que a Recuperanda tem como principal atividade a estampagem de copos, canecas, taças, garrafas, entre outros produtos de vidro, e que os períodos comemorativos ensejam a alavancagem de faturamento.
- A Divultec possui prejuízo acumulado de R\$ 1,1 milhões em 2019, ocasionado, principalmente, pelo alto custo de compra de mercadoria, que somam, até o momento, de R\$ 3,3 milhões.
- Nota-se que a maioria dos períodos de 2018 e 2019, apresentam resultados negativos.





## Demonstrativo de Fluxo de Caixa

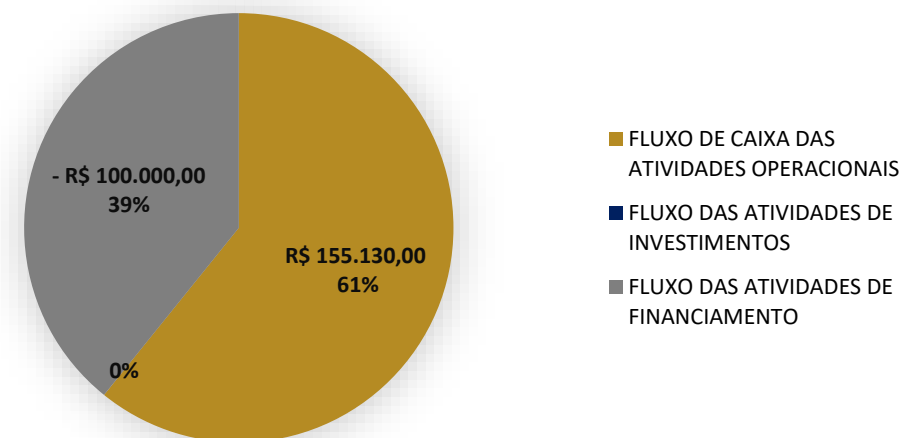
DFC	AGO/19	SET/19	OUT/19
<b>LUCRO/PREJUÍZO LÍQUIDO</b>	<b>-180.697</b>	<b>-80.248</b>	<b>35.225</b>
DEPRECIÇÃO/AMORTIZAÇÃO NO EXERCÍCIO	28.573	28.457	25.333
<b>(=)AJUSTES LUCRO LÍQUIDO DO PERÍODO</b>	<b>-152.124</b>	<b>-51.791</b>	<b>60.558</b>
CLIENTES	-38.658	66.268	-55.526
ESTOQUE	31.554	-15.299	122.760
IMPOSTOS RECUPERAR	37.825	7.559	108.578
OUTROS CRÉDITOS	3.958	1.389	558
FORNECEDORES	70.728	60.429	-85.927
DÉBITOS TRIBUTÁRIOS/TRABALHISTAS	-28.085	51.277	-31.296
DÉBITOS PARCELADOS	-3.028	-3.028	-3.028
DEMAIS CONTAS PAGAR	73.656	-61.475	38.452
<b>(=)CAIXA LÍQUIDO ATIVIDADE OPERACIONAL</b>	<b>-4.175</b>	<b>55.330</b>	<b>155.130</b>
DIMINUIÇÃO DE INSTITUIÇÕES FINANCEIRAS	-	-20.000	-100.000
<b>(=)CAIXA LÍQUIDO ATIV.FINANCIAMENTOS</b>	<b>-</b>	<b>-20.000</b>	<b>-100.000</b>
DISPONIBILIDADES - INICIO PERÍODO	392.966	388.791	424.121
DISPONIBILIDADES - FINAL PERÍODO	388.791	424.121	479.251
<b>(=)AUMENTO/DIMINUIÇÃO DISPONIBILIDADES</b>	<b>-4.175</b>	<b>35.330</b>	<b>55.130</b>

Fonte: Demonstrações financeiras fornecidas pelas Recuperandas

### ANÁLISE DEMONSTRATIVO DE FLUXO DE CAIXA

- **Atividade Operacional:** em outubro o aumento do recebimento e a redução de compras no período geraram caixa operacional de R\$ 155.130,00. Destaca-se que a empresa desconta 100% das duplicatas em FIDC's e que o prazo médio para pagamento a fornecedores é de 35 dias.
- Os impostos a recuperar apresentaram o valor de R\$ 108 mil positivo, em razão dos saldos a compensar de ICMS e IPI nos próximos meses.
- **Atividades de investimentos:** não apresentou movimentações
- **Atividades Financeiras:** houve apenas a aplicação de R\$ 100 mil, correspondente à retenção do valor vinculado ao Valorem, cujo montante garante uma operação que a Recuperanda está utilizando como capital de giro.
- No gráfico a seguir, pode-se verificar a distribuição do fluxo por atividade.

### FLUXO DE CAIXA - 10.2019





MEDEIROS & MEDEIROS  
ADMINISTRAÇÃO JUDICIAL

# PLANO DE RECUPERAÇÃO JUDICIAL

RECUPERAÇÃO JUDICIAL



RELATÓRIO MENSAL DE ATIVIDADES

1. **INTRODUÇÃO**
2. **SUMÁRIO EXECUTIVO**
3. **DESCRIÇÃO DA EMPRESA**
4. **ENDIVIDAMENTO**
5. **DADOS FINANCEIROS- ECONÔMICOS**
6. **PLANO DE RECUPERAÇÃO JUDICIAL**  
MEIOS DE RECUPERAÇÃO  
PROPOSTA DE PAGAMENTO



## Meios de Recuperação

### Reorganização Societária

A DIVULTEC, a seu critério, poderá realizar, a qualquer tempo, a partir do ajuizamento do pedido de Recuperação Judicial, desde que convocada nova Assembleia Geral de Credores, para aprovação de quaisquer operações de reorganização societária, previstas no art. 50 da LFRE, entre elas:

- a) Concessão de prazos e condições especiais para pagamento das obrigações vencidas ou vincendas;
- b) Cisão, incorporação, fusão ou transformação de sociedade, desde que não impliquem em diminuição da totalidade dos bens de titularidade da DIVULTEC ou em aumento do endividamento total;
- c) Aumento de capital;
- d) Arrendamento de estabelecimento;
- e) Venda de bens.

### Administração

Durante todo o período em que estiver em recuperação judicial, a DIVULTEC poderá desenvolver suas atividades normalmente, exercendo todos os atos adequados ao cumprimento de seu objeto social, sem que haja necessidade de prévia autorização da Assembleia Geral de Credores ou do Juízo da Recuperação.

A DIVULTEC manterá uma administração profissional, que não medirá esforços para atingir os objetivos do plano até o seu integral cumprimento. A gestão da Recuperanda pautar-se-á pelas boas práticas de governança corporativa.

Salvo nas hipóteses de capitalização da empresa, conforme previsto no Plano de Recuperação Judicial, a sociedade não poderá distribuir lucros ou dividendos, antes do pagamento integral dos credores, respeitados os limites impostos pela lei.

Com o objetivo de redução de custos operacionais, a DIVULTEC promoverá ampla reestruturação administrativa da sociedade. A empresa poderá contrair empréstimos, com o objetivo de desenvolver suas atividades e cumprir as disposições previstas no plano de recuperação judicial, estando autorizada a conceder garantias, fidejussórias ou reais, a empréstimos contraídos, desde que tais garantias não recaiam sobre os bens que serão alienados para pagamento dos créditos trabalhistas.

A Recuperanda poderá locar e arrendar quaisquer bens de seu Ativo Permanente, durante todo o período em que se encontrar em Recuperação Judicial, respeitados, no que couberem, os parâmetros descritos no plano. Os valores obtidos com as referidas alienações, serão utilizados para a continuidade das atividades da DIVULTEC e pagamento de seus credores, sempre supervisionados pelo Administrador Judicial. Como alternativa ou de forma complementar a alienação de unidades produtivas e a capitalização a empresa, a Divultec poderá captar financiamentos





## Proposta de Pagamento

### Classe I - Trabalhistas

Pagamento em uma única parcela. Em 30 dias a partir da homologação do plano aprovado em assembleia geral de credores. Correção de 6% ao ano e TR mensal.

Os créditos acordados serão julgados pela justiça do trabalho. Após homologação deste plano, estes novos créditos serão pagos da mesma forma, porém a partir da data de intimação da sentença.

### Classe II – Garantia Real

Existe um único credor, que é o Banco do Brasil, com crédito no valor de R\$ 1.615.944,17. A proposta prevê pagamento em 156 meses, em parcelas iguais e sucessivas, sendo o pagamento da parcela inicial em 45 dias após a homologação do plano. O saldo líquido devedor será corrigido com juros de 6% ao ano e correção da TR mensal.

### Classe III - Quirografários

Serão pagos em 156 meses, em parcelas iguais e sucessivas, com deságio de 15% do crédito original. O início do pagamento se dará em 45 dias após a homologação do plano. O saldo líquido devedor será corrigido com juros de 6% ao ano e correção da TR mensal. O credor Caixa Econômica Federal não consta no plano apresentado pela Recuperanda, mas o mesmo está habilitado na Classe III – Quirografários.

Após o deferimento do processamento da recuperação judicial, todos os créditos sujeitos a recuperação judicial serão corrigidos com juros de 6% ao ano, aplicando-se correção monetária pela Taxa Referencial Básica Mensal.

A Recuperanda poderá contrair empréstimos, com o fim de manter e desenvolver suas atividades e cumprir o plano, estando autorizada a conceder garantias fidejussórias ou reais, desde que estas garantias não recaiam sobre os bens que serão alienados para pagamentos trabalhistas.

O plano será considerado descumprido, no atraso de pagamento de 3 parcelas. Caso a culpa não seja da Recuperanda, o plano não será considerado descumprido.



## Proposta de Pagamento

### DISPOSIÇÕES GERAIS AOS PAGAMENTOS DE TODOS OS CREDORES

O Plano de Recuperação Judicial opera a novação de todos os créditos a ele sujeitos, obrigando os credores e a devedora, nos termos do nos termos do art. 59 da LRFE, sem prejuízo das garantias. Os credores e a DIVULTEC poderão celebrar instrumentos contratuais que representam os créditos novados, de acordo com o Plano.

Os valores destinados ao pagamento dos Credores serão transferidos diretamente para a conta bancária do respectivo credor no Brasil, por meio de Documento do Crédito (DOC) ou Transferência Eletrônica Disponível (TED), mediante comprovação nos autos.

**Para essa finalidade, os credores deverão informar à DIVULTEC, por correspondência escrita, endereçada à sede da empresa, indicada no preâmbulo do plano, as suas respectivas contas bancárias no Brasil.** Caso o credor não forneça os seus dados, dentro do prazo dos pagamentos, os valores devidos a este credor ficarão no caixa da empresa, até que o credor os forneça e serão pagos sem nenhum acréscimo. Os pagamentos somente serão feitos na conta de titularidade do credor, a menos que ocorra autorização judicial para pagamento de forma diversa. Ainda, a DIVULTEC poderá compensar eventuais créditos que tenha contra os credores, nos termos do plano.

A DIVULTEC poderá, a qualquer momento, desde que esteja cumprindo com as obrigações previstas no Plano de Recuperação Judicial, respeitada a necessidade de liquidez e capital de giro para a manutenção das operações, promover Leilão Reverso dos Créditos. Tal procedimento, consiste no pagamento antecipado dos credores, que oferecem os seus créditos com a maior taxa de deságio. O Leilão Reverso dos Créditos sempre será precedido de um comunicado da DIVULTEC a todos os seus credores, informando o valor que estará disponível para a quitação dos créditos e o deságio mínimo admitido, bem como a indicação do local, data e horário para sua realização.

Os credores interessados na participação do Leilão Reverso dos Créditos, deverão encaminhar proposta para a DIVULTEC, através de carta registrada, com aviso de recebimento (AR).



MEDEIROS & MEDEIROS  
ADMINISTRAÇÃO JUDICIAL

# ANEXOS



**ANEXO I – DEMONSTRAÇÕES CONTÁBEIS MENSAS DE OUTUBRO DE 2019.**

**ANEXO II – CERTIDÃO NEGATIVA**



# MEDEIROS & MEDEIROS

ADMINISTRAÇÃO JUDICIAL

[administradorjudicial.adv.br](http://administradorjudicial.adv.br)

PORTO ALEGRE / RS

NOVO HAMBURGO / RS

SÃO PAULO / SP

CAXIAS DO SUL / RS

BLUMENAU / SC

AV. DR. NILO PEÇANHA, 2900/701  
TORRE COMERCIAL IGUATEMI BUSINESS  
BAIRRO CHÁCARA DAS PEDRAS  
CEP: 91330-001  
51 3062.6770

RUA JÚLIO DE CASTILHOS, 679/111  
CENTRO EXECUTIVO TORRE PRATA  
BAIRRO CENTRO  
CEP: 93510-130  
51 3065.6770

AV. NACÕES UNIDAS, 12399/133 B  
ED. COMERCIAL LANDMARK  
BAIRRO BROOKLIN NOVO  
CEP: 04578-000  
11 2769-6770

RUA ÂNGELO CHIARELLO, 2811/501  
CENTRO EMPRESARIAL CRUZEIRO  
BAIRRO PIO X  
CEP: 95032-460  
54 3419.7274

RUA DR. ARTUR BALSINI, 107  
BBC BLUMENAU  
BAIRRO VELHA  
CEP: 89036-240  
47 3381-337



**MEDEIROS  
& MEDEIROS**  
ADMINISTRAÇÃO JUDICIAL

# ANEXO I



**MEDEIROS  
& MEDEIROS**  
ADMINISTRAÇÃO JUDICIAL

## ANEXO II



## Balancete mensal OUTUBRO/2019

Diário Geral nº 001

Nire 43200517452 - Data 28/07/1982

Empresa: DIVULTEC INDUSTRIA COMERCIO E SERVIÇOS LTDA

Página: 001

CNPJ: 88.304.662/0001-04

IE: 428/0008514

Código	Descrição da conta	Anterior	Débitos	Créditos	Saldo
1	ATIVO	5.202.481,73D	3.726.202,49	3.872.775,52	5.055.908,70D
1.1	CIRCULANTE	2.468.847,29D	3.726.202,49	3.847.442,66	2.347.607,12D
1.1.1	DISPONIBILIDADES	424.120,97D	1.702.422,59	1.647.292,86	479.250,70D
1.1.1.1	BENS NUMERÁRIOS	321.482,16D	88.220,00	39.227,79	370.474,37D
1.1.1.1.1	CAIXA GERAL	321.482,16D	88.220,00	39.227,79	370.474,37D
00001.9	1.1.1.1.1.0001 CAIXA	321.482,16D	88.220,00	39.227,79	370.474,37D
1.1.1.2	BANCOS C/MOVIMENTO	102.638,81D	1.614.202,59	1.608.065,07	108.776,33D
1.1.1.2.1	BANCOS C/DISPOSIÇÃO	282,41D	1.496.530,99	1.490.906,65	5.906,75D
00005.1	1.1.1.2.1.0005 BANCO DO BRASIL S/A - 73326-1	55,29D	2.370,00	2.368,90	56,39D
00007.8	1.1.1.2.1.0007 BANCO ESTADO RGS S/A	67,73D	84.956,72	84.530,45	494,00D
00027.2	1.1.1.2.1.0027 BANCO COOPERATIVO SICREDI S/A	159,39D	730.132,38	724.935,41	5.356,36D
1.1.1.2.2	BANCOS C/APLICAÇÕES FINANCEIRAS	102.356,40D	117.671,60	117.158,42	102.869,58D
00053.1	1.1.1.2.2.0053 BANCO DO BRASIL S/A C/APL.	76,85D	104.649,74	104.376,35	350,24D
00055.8	1.1.1.2.2.0055 CAPITAL SICREDI	1.000,05D	0,00	0,00	1.000,05D
00057.4	1.1.1.2.2.0057 BANCO ESTADO RGS S/A	1.725,12D	13.021,86	12.782,07	1.964,91D
00058.2	1.1.1.2.2.0058 APLICACAO VALOREM	99.554,38D	0,00	0,00	99.554,38D
1.1.2	DIREITOS REALIZÁVEIS A CURTO PR	2.044.726,32D	2.023.779,90	2.200.149,80	1.868.356,42D
1.1.2.4	DUPLICATAS A RECEBER	12.679,06D	1.255.314,87	1.199.789,22	68.204,71D
1.1.2.4.1	CLIENTES NO PAÍS	247.170,43D	1.255.314,87	1.199.789,22	302.696,08D
01004.9	1.1.2.4.1.1004 STEMAC SA	2.150,00D	0,00	0,00	2.150,00D
01368.4	1.1.2.4.1.1368 SOCIEDADE CULTURAL E REC PARO	3.792,00D	0,00	0,00	3.792,00D
01371.4	1.1.2.4.1.1371 UNIAO BRAS DE EDUC E ASSIST	1.660,00D	0,00	0,00	1.660,00D
01525.3	1.1.2.4.1.1525 UNIDASUL DISTRIBUIDORA ALIMENTI	0,00	3.375,00	0,00	3.375,00D
01602.0	1.1.2.4.1.1602 H WEBER & CIA LTDA	5.149,67D	7.520,26	7.520,26	5.149,67D
01624.1	1.1.2.4.1.1624 COOPERATIVA AGRO PECUARIA PET	2.307,86D	0,00	0,00	2.307,86D
01732.9	1.1.2.4.1.1732 C. A. ZANELLA COMERCIO DE ALIMEN	2.675,13D	0,00	353,00	2.322,13D
01783.3	1.1.2.4.1.1783 CERVEJARIA SANTA CATARINA LTDA	3.404,00D	64.328,40	64.328,40	3.404,00D
01887.2	1.1.2.4.1.1887 GARCIA & SCHNEIDER LTDA	833,96D	0,00	0,00	833,96D
02171.7	1.1.2.4.1.2171 REQUIA E CAMARGO DISTRIBUIDOR	496,00D	0,00	0,00	496,00D
02200.4	1.1.2.4.1.2200 SUPERMERCADO BAKLIZI LTDA	9.379,69D	26.182,56	24.873,43	10.688,82D
02211.0	1.1.2.4.1.2211 SIMONE LEITE WOLFART	1.007,22D	0,00	0,00	1.007,22D
02261.6	1.1.2.4.1.2261 SCHUVATZ & BOTH LTDA	426,27D	0,00	0,00	426,27D
02355.8	1.1.2.4.1.2355 ZES SUPERMERCADOS LTDA	3.115,90D	0,00	0,00	3.115,90D
02368.0	1.1.2.4.1.2368 ERNANI ZANANDREA DALZOTTO	7.505,25D	0,00	0,00	7.505,25D
02371.0	1.1.2.4.1.2371 COOPERATIVA A1	825,51D	0,00	0,00	825,51D
02722.7	1.1.2.4.1.2722 CHAME COM ATACADISTA DE ELETR	617,43D	0,00	0,00	617,43D
02811.8	1.1.2.4.1.2811 COMERCIAL ZAFFARI LTDA	5.926,25D	1.609,50	0,00	7.535,75D
02914.9	1.1.2.4.1.2914 A L STRIEDER & CIA LTDA	999,76D	0,00	0,00	999,76D
02932.7	1.1.2.4.1.2932 MARFABI LTDA - ME	1.102,00D	0,00	0,00	1.102,00D
02949.1	1.1.2.4.1.2949 PGL DISTRIBUICAO DE ALIMENTOS L	2.361,87D	3.224,01	0,00	5.585,88D
02964.5	1.1.2.4.1.2964 LUCIANE GIL MEDEIROS 9738789400	0,00	77,14	0,00	77,14D
03192.5	1.1.2.4.1.3192 ELAIZE SILVA PEZZI CIA LTDA	10.886,48D	0,00	0,00	10.886,48D
03362.6	1.1.2.4.1.3362 COTRIPAL AGROPECUARIA COOPER	0,00	2.055,94	0,00	2.055,94D
03411.8	1.1.2.4.1.3411 HYI IMPORTACAO E EXPORTACAO L	3.348,05D	0,00	0,00	3.348,05D
03413.4	1.1.2.4.1.3413 MUNICIPIO DE SALVADOR DO SUL	0,00	5.652,60	0,00	5.652,60D
03460.6	1.1.2.4.1.3460 COMERCIO DE GENEROS ALIMENTIC	3.891,66D	0,00	0,00	3.891,66D
03489.4	1.1.2.4.1.3489 MARIA CRISTINA ROYER - ME	504,00D	0,00	0,00	504,00D
03497.5	1.1.2.4.1.3497 CERVEJARIA FARRAPOS LTDA	0,00	48.603,10	48.308,54	294,56D

## Balancete mensal OUTUBRO/2019

Diário Geral nº 001

Nire 43200517452 - Data 28/07/1982

Empresa: DIVULTEC INDUSTRIA COMERCIO E SERVIÇOS LTDA

Página: 002

CNPJ: 88.304.662/0001-04

IE: 428/0008514

Código	Descrição da conta	Anterior	Débitos	Créditos	Saldo
03507.6	1.1.2.4.1.3507 DELTASUL UTILIDADES LTDA	3.419,25D	0,00	0,00	3.419,25D
03530.0	1.1.2.4.1.3530 CARLOS ALEXANDRE FACCENDA - M	1.650,25D	0,00	0,00	1.650,25D
03579.3	1.1.2.4.1.3579 LISANDRA HORNKE KLUG - ME	498,36D	0,00	0,00	498,36D
03615.3	1.1.2.4.1.3615 M&B SORRISO SUPERMERCADOS LT	5.316,74D	0,00	0,00	5.316,74D
03624.2	1.1.2.4.1.3624 REMUS BETTINELLI LTDA - ME	0,00	3.024,00	0,00	3.024,00D
03632.3	1.1.2.4.1.3632 WERLANG JOHANN COMERCIAL LTC	455,92D	0,00	0,00	455,92D
03682.0	1.1.2.4.1.3682 TREICHEL MACROMERCADO LTDA	11.765,48D	0,00	0,00	11.765,48D
03684.6	1.1.2.4.1.3684 COTRIJAL COOPERATIVA AGROPECL	2.658,25D	0,00	0,00	2.658,25D
03741.9	1.1.2.4.1.3741 REVELAR DISTRIBUIDORA DE UTILID	5.441,31D	0,00	0,00	5.441,31D
03766.4	1.1.2.4.1.3766 MUITA COISA COMERCIO DE UTILIDA	1.405,68D	0,00	0,00	1.405,68D
03777.0	1.1.2.4.1.3777 VINICOLA PERINI LTDA - MATRIZ	20.328,00D	0,00	0,00	20.328,00D
03782.6	1.1.2.4.1.3782 N. T. DA SILVEIRA - BAZAR - ME	5.345,93D	0,00	0,00	5.345,93D
03800.8	1.1.2.4.1.3800 BAZAR DAIANI LTDA - ME	503,64D	0,00	0,00	503,64D
03902.0	1.1.2.4.1.3902 HERNANDEZ TAVARES LTDA - ME	3.775,20D	0,00	0,00	3.775,20D
04046.0	1.1.2.4.1.4046 BAZAR RODRIGUES LTDA - ME	1.220,40D	0,00	0,00	1.220,40D
04100.9	1.1.2.4.1.4100 ERTHAL COMERCIO DE BEBIDAS E P	3.578,40D	0,00	0,00	3.578,40D
04116.5	1.1.2.4.1.4116 LETICIA AMORIM - ME	1.009,53D	0,00	0,00	1.009,53D
04161.0	1.1.2.4.1.4161 VHX IMPORTACAO E COMERCIO DE I	710,63D	1.258,20	1.258,20	710,63D
04162.9	1.1.2.4.1.4162 ATLANTA COMERCIO E DISTRIBUIDO	18.266,52D	2.013,12	0,00	20.279,64D
04225.0	1.1.2.4.1.4225 NAZIRA ABED ALI ISMAIL KHALIL - ME	307,03D	0,00	0,00	307,03D
04281.1	1.1.2.4.1.4281 MICRO CERVEJARIA BARLEY LTDA	720,00D	0,00	0,00	720,00D
04329.0	1.1.2.4.1.4329 KLAUDAT CENTRO DE CONDICIONAM	723,52D	0,00	0,00	723,52D
04374.5	1.1.2.4.1.4374 FLAMARION PEREIRA NUNES - ME	681,14D	1.713,99	1.713,99	681,14D
04535.7	1.1.2.4.1.4535 LEONARDO SALVADOR	0,00	1.346,33	0,00	1.346,33D
04599.3	1.1.2.4.1.4599 VALDECIR A PAGLIARINI - ME	733,00D	1.439,36	1.439,36	733,00D
04718.0	1.1.2.4.1.4718 BIANCONI & CATANEO PRESENTES L	810,00D	0,00	0,00	810,00D
04722.8	1.1.2.4.1.4722 DIARIO CONVENIENCIAS LTDA. - ME	0,00	1.751,88	0,00	1.751,88D
04775.9	1.1.2.4.1.4775 J. A. T. TEIXEIRA - ME	338,00D	0,00	0,00	338,00D
04783.0	1.1.2.4.1.4783 DUPARI COMERCIAL EIRELI - EPP	359,86D	0,00	0,00	359,86D
04833.0	1.1.2.4.1.4833 NATHALIA KNEVITZ MACHADO - ME	294,96D	0,00	0,00	294,96D
04846.1	1.1.2.4.1.4846 FLAVIA PAROLY DOS SANTOS 02094	759,28D	0,00	0,00	759,28D
04878.0	1.1.2.4.1.4878 IRIS DURKS MATTANA - EIRELI - ME	1.089,77D	0,00	0,00	1.089,77D
04946.8	1.1.2.4.1.4946 OSCAR BRAUNER COMERCIO VAREJ	1.235,29D	0,00	0,00	1.235,29D
04974.3	1.1.2.4.1.4974 V A CARDOSO - ME	2.795,40D	0,00	0,00	2.795,40D
04986.7	1.1.2.4.1.4986 PEREIRA FILHO SUPERMERCADO LT	1.062,28D	0,00	0,00	1.062,28D
05768.1	1.1.2.4.1.5768 SUPERCOMERCIAL RR LTDA - ME	616,00D	0,00	0,00	616,00D
05770.3	1.1.2.4.1.5770 PAULO SERGIO DOS SANTOS - EPP	741,00D	0,00	0,00	741,00D
05788.6	1.1.2.4.1.5788 TATIANA R. LEMMERTZ - ME	484,00D	984,00	984,00	484,00D
05828.9	1.1.2.4.1.5828 SABRINA KRAEMER BAZAR - ME	1.443,42D	0,00	0,00	1.443,42D
05837.8	1.1.2.4.1.5837 RIGHI COMERCIO DE GENEROS ALIM	3.725,47D	1.010,00	0,00	4.735,47D
05905.6	1.1.2.4.1.5905 CONEXAO BAZAR E ATACADO LTDA	510,00D	0,00	0,00	510,00D
05956.0	1.1.2.4.1.5956 LA TASCA INDUSTRIA E COMERCIO I	0,00	10.199,76	0,00	10.199,76D
05960.9	1.1.2.4.1.5960 SUPERUTIL COMERCIO DE ARTIGOS	1.396,20D	0,00	0,00	1.396,20D
05972.2	1.1.2.4.1.5972 DAFFI USINAGEM DE PRECISAO LTD,	510,00D	0,00	0,00	510,00D
06002.0	1.1.2.4.1.6002 ADRIANA PENS FAGUNDES - ME	1.906,00D	0,00	0,00	1.906,00D
06027.5	1.1.2.4.1.6027 ROSA MARIA VIEIRA - ME	1.208,17D	0,00	0,00	1.208,17D
06050.0	1.1.2.4.1.6050 JCVEL COMERCIO DE LIVROS LTDA -	333,48D	0,00	0,00	333,48D
06051.8	1.1.2.4.1.6051 LOJA DO CERVEJEIRO LTDA. - ME	1.406,42D	1.560,78	1.560,78	1.406,42D
06059.3	1.1.2.4.1.6059 CONFECOES REBELO LTDA	339,00D	0,00	0,00	339,00D
06061.5	1.1.2.4.1.6061 VENTO NEGRO COMERCIO DE ARTIC	530,62D	0,00	0,00	530,62D
06143.3	1.1.2.4.1.6143 AMILTON PEREIRA CARDOSO	1.250,22D	0,00	0,00	1.250,22D
06174.3	1.1.2.4.1.6174 P> CERVEJARIA PARA MAIORES LTD	1.283,30D	0,00	0,00	1.283,30D
06178.6	1.1.2.4.1.6178 J.M. GONZAGA & LEDUR - ME	743,28D	0,00	0,00	743,28D
06195.6	1.1.2.4.1.6195 RESTAURANTE E PASTELARIA DA VC	843,60D	0,00	0,00	843,60D

## Balancete mensal OUTUBRO/2019

Diário Geral nº 001

Nire 43200517452 - Data 28/07/1982

Empresa: DIVULTEC INDUSTRIA COMERCIO E SERVIÇOS LTDA

Página: 003

CNPJ: 88.304.662/0001-04

IE: 428/0008514

Código	Descrição da conta	Anterior	Débitos	Créditos	Saldo	
06223.5	1.1.2.4.1.6223	CINARA APARECIDA BRUM MELO DE	2.928,89D	0,00	0,00	2.928,89D
06225.1	1.1.2.4.1.6225	LJ COMERCIO VAREJISTA DE BEBIDA	3.375,00D	0,00	0,00	3.375,00D
06237.5	1.1.2.4.1.6237	LUCIANA POSSEBON 02320480960	367,00D	0,00	0,00	367,00D
06288.0	1.1.2.4.1.6288	PATRICIA DE MELO	2.110,86D	0,00	0,00	2.110,86D
06364.9	1.1.2.4.1.6364	MF COMERCIO DE UTILIDADES DOMI	776,00D	0,00	0,00	776,00D
06372.0	1.1.2.4.1.6372	RINALDO DIAS COSTA 79380352115	570,21D	0,00	0,00	570,21D
06396.7	1.1.2.4.1.6396	JOSIANE SANTOS DA SILVA MEDEIR	1.163,14D	0,00	0,00	1.163,14D
06432.7	1.1.2.4.1.6432	MARCIO FERNANDO DE MELLO	551,58D	0,00	0,00	551,58D
06435.1	1.1.2.4.1.6435	SCHUQUEL CORRETORA DE SEGUR	274,15D	0,00	0,00	274,15D
06445.9	1.1.2.4.1.6445	DANIEL DE MELOS MARTINS E SILVA	183,00D	0,00	0,00	183,00D
06455.6	1.1.2.4.1.6455	IVAM BURSCHEIDT	1.320,88D	0,00	0,00	1.320,88D
06502.1	1.1.2.4.1.6502	MAIQUE HENRIQUE ORLANDIN	484,20D	0,00	0,00	484,20D
06504.8	1.1.2.4.1.6504	MAAZ INDUSTRIA DE BEBIDAS EIREL	5.000,10D	0,00	0,00	5.000,10D
06535.8	1.1.2.4.1.6535	FABIO BERG	492,00D	0,00	0,00	492,00D
06546.3	1.1.2.4.1.6546	COISAS DO CAMPO PRODUTOS ALIM	325,18D	0,00	0,00	325,18D
06580.3	1.1.2.4.1.6580	L.C.E. MORAIS COMERCIO	2.222,23D	0,00	0,00	2.222,23D
06584.6	1.1.2.4.1.6584	ASUN COMERCIO DE GENEROS ALIM	1.047,01D	0,00	0,00	1.047,01D
06589.7	1.1.2.4.1.6589	VANGOG COMERCIO DE CHOPP E CE	3.890,49D	0,00	0,00	3.890,49D
06630.3	1.1.2.4.1.6630	ARTEFATOS DE MADEIRA SCHNEIDE	695,54D	0,00	0,00	695,54D
06634.6	1.1.2.4.1.6634	HERZOG & JUSTO CERVEJAS ESPEC	645,64D	631,20	631,20	645,64D
06638.9	1.1.2.4.1.6638	ELISANGELA VANESSA DE GASPERI	1.049,85D	0,00	0,00	1.049,85D
06639.7	1.1.2.4.1.6639	ALTAIR ROBERTO ATAIDES 52201597	1.618,74D	0,00	0,00	1.618,74D
06667.2	1.1.2.4.1.6667	CASIMIRO PREDIGER DE OLIVEIRA	2.275,04D	0,00	0,00	2.275,04D
06670.2	1.1.2.4.1.6670	GIOVANE SOARES DE MELO	269,80D	0,00	0,00	269,80D
06680.0	1.1.2.4.1.6680	FABRICA DE BEBIDAS STRASBURGEI	154,73D	0,00	0,00	154,73D
06699.0	1.1.2.4.1.6699	BRUNA LARISSA AUGSTEN	152,69D	0,00	0,00	152,69D
06703.2	1.1.2.4.1.6703	MARCELA HARTMANN	238,80D	0,00	0,00	238,80D
06716.4	1.1.2.4.1.6716	CERVEJARIA PORTO SECO LTDA	1.847,43D	0,00	0,00	1.847,43D
06717.2	1.1.2.4.1.6717	ASSOCIACAO DE PAIS E MESTRE DA	1.294,92D	0,00	0,00	1.294,92D
06745.8	1.1.2.4.1.6745	GILSON BORGES NUNES	378,00D	0,00	0,00	378,00D
06748.2	1.1.2.4.1.6748	TIAGO CADORIN DOS SANTOS	225,00D	0,00	0,00	225,00D
06753.9	1.1.2.4.1.6753	PRISCILA ADRIANA BECHE ELIAS	375,00D	0,00	0,00	375,00D
06755.5	1.1.2.4.1.6755	LACTALIS DO BRASIL - COMERCIO, IM	696,97D	0,00	0,00	696,97D
06768.7	1.1.2.4.1.6768	BRUNO DELAZARI LANG.	924,01D	0,00	0,00	924,01D
06799.7	1.1.2.4.1.6799	GILBERTO SCHUSTER	1.124,27D	0,00	0,00	1.124,27D
06824.1	1.1.2.4.1.6824	MARCIA BECKMANN	56,58D	0,00	0,00	56,58D
06825.0	1.1.2.4.1.6825	ROBSON WASEM	79,88D	0,00	0,00	79,88D
06826.8	1.1.2.4.1.6826	ERASMO BORGES	56,82D	0,00	0,00	56,82D
06837.3	1.1.2.4.1.6837	MH BRASIL COM. DE BEBIDAS EIRELI	1.104,00D	0,00	0,00	1.104,00D
06841.1	1.1.2.4.1.6841	THALES DE OLIVEIRA	40,89D	0,00	0,00	40,89D
06846.2	1.1.2.4.1.6846	PROTAZIO SCHMITZ DA ROSA	780,00D	0,00	0,00	780,00D
06872.1	1.1.2.4.1.6872	FILIPE FELTRIN	131,55D	0,00	0,00	131,55D
06874.8	1.1.2.4.1.6874	TRINDADE & ZVIRTES COMERCIO DE	613,20D	0,00	0,00	613,20D
06935.3	1.1.2.4.1.6935	VANESSA BORDIN DOTTO	79,80D	0,00	0,00	79,80D
06943.4	1.1.2.4.1.6943	LIVRARIA ART'S E PAPEIS LTDA	904,00D	0,00	0,00	904,00D
06996.5	1.1.2.4.1.6996	MILANEZ & MILANEZE S/A	4.284,00D	0,00	0,00	4.284,00D
07056.4	1.1.2.4.1.7056	PEDRINHO GIACOMOLLI	769,20D	0,00	0,00	769,20D
07065.3	1.1.2.4.1.7065	KATIA BLUME	748,80D	0,00	0,00	748,80D
07103.0	1.1.2.4.1.7103	G.LUIZ	610,20D	0,00	0,00	610,20D
07118.8	1.1.2.4.1.7118	ELIAS FERREIRA	74,00D	0,00	0,00	74,00D
07121.8	1.1.2.4.1.7121	CERVEJARIA CHARAS BEER EIRELI	618,45D	2.182,50	2.182,50	618,45D
07200.1	1.1.2.4.1.7200	DJONI CANSAN	0,00	1.810,20	698,10	1.112,10D
07218.4	1.1.2.4.1.7218	HAVAN LOJAS DE DEPARTAMENTOS	0,00	101.407,68	89.060,07	12.347,61D
07219.2	1.1.2.4.1.7219	SUPERMERCADO DAKI LTDA	0,00	7.310,56	3.655,28	3.655,28D

## Balancete mensal OUTUBRO/2019

Diário Geral nº 001

Nire 43200517452 - Data 28/07/1982

Empresa: DIVULTEC INDUSTRIA COMERCIO E SERVIÇOS LTDA

Página: 004

CNPJ: 88.304.662/0001-04

IE: 428/0008514

Código	Descrição da conta	Anterior	Débitos	Créditos	Saldo
07230.3	1.1.2.4.1.7230 MARCELO OST	0,00	1.440,00	720,00	720,00D
07232.0	1.1.2.4.1.7232 ERGOTRANS PARTICIPACOES LTDA	0,00	326,40	0,00	326,40D
07253.2	1.1.2.4.1.7253 SPM COUROS LTDA	0,00	3.900,04	1.950,00	1.950,04D
07257.5	1.1.2.4.1.7257 TATIANE NICKEL DE OLIVEIRA BENDI	0,00	1.200,00	600,00	600,00D
07258.3	1.1.2.4.1.7258 CASA GOURMET PE DA SERRA COMI	0,00	1.084,80	585,00	499,80D
	1.1.2.4.3 (-)TÍTULOS NEGOCIADOS	234.491,37C	0,00	0,00	234.491,37C
00163.5	1.1.2.4.3.0163 (-)BANCO DO BRASIL C/DESCONTO	234.491,37C	0,00	0,00	234.491,37C
	1.1.2.5 ESTOQUE	740.250,30D	617.490,67	740.250,30	617.490,67D
	1.1.2.5.1 ESTOQUE	740.250,30D	617.490,67	740.250,30	617.490,67D
00141.4	1.1.2.5.1.0141 ESTOQUE MERCADORIAS P/REVENDE	740.250,30D	617.490,67	740.250,30	617.490,67D
	1.1.2.6 TRIBUTOS A RECUPERAR	766.238,91D	111.584,37	220.162,39	657.660,89D
	1.1.2.6.1 IMPOSTOS A RECUPERAR	766.238,91D	111.584,37	220.162,39	657.660,89D
00150.3	1.1.2.6.1.0150 ICMS A RECUPERAR	373.393,47D	60.538,00	131.527,61	302.403,86D
00151.1	1.1.2.6.1.0151 IPI A RECUPERAR	390.497,84D	51.046,29	88.236,26	353.307,87D
00152.0	1.1.2.6.1.0152 IRF S/APL.FINANCEIRAS	0,00	0,08	0,00	0,08D
00158.9	1.1.2.6.1.0158 ICMS S/IMOBILIZADO	2.085,26D	0,00	136,18	1.949,08D
	1.1.2.7 OUTROS CRÉDITOS	304.079,54D	39.389,99	38.599,96	304.869,57D
	1.1.2.7.2 ADIANTAMENTOS	303.942,02D	39.389,99	38.462,44	304.869,57D
00201.1	1.1.2.7.2.0201 ADIANTAMENTOS A FORNECEDORES	101.357,24D	3.558,75	2.200,00	102.715,99D
00204.6	1.1.2.7.2.0204 ARREDONDAMENTO E COMPL.SALÁF	18,24D	31,70	32,88	17,06D
00206.2	1.1.2.7.2.0206 ADIANTAMENTO A IMPORTAÇÕES	44.801,55D	0,00	0,00	44.801,55D
00208.9	1.1.2.7.2.0208 ADIANTAMENTO NADIR FIGUEIREDO	109.972,60D	0,00	0,00	109.972,60D
00214.3	1.1.2.7.2.0214 ADIANTAMENTO PARCELAMENTO	47.362,37D	0,00	0,00	47.362,37D
	1.1.2.9 DESPESAS A APROPRIAR	221.478,51D	0,00	1.347,93	220.130,58D
	1.1.2.9.1 DESPESAS A APROPRIAR	221.478,51D	0,00	1.347,93	220.130,58D
00220.8	1.1.2.9.1.0220 SEGUROS A APROPRIAR	7.518,99D	0,00	913,51	6.605,48D
00221.6	1.1.2.9.1.0221 DESPESAS FINANCEIRA ANTECIPAD	164.403,96D	0,00	0,00	164.403,96D
00222.4	1.1.2.9.1.0222 JUROS A APROPRIAR	49.555,56D	0,00	434,42	49.121,14D
	1.2 NÃO CIRCULANTE	2.733.634,44D	0,00	25.332,86	2.708.301,58D
	1.2.2 INVESTIMENTOS/IMOBILIZADOS	2.733.634,44D	0,00	25.332,86	2.708.301,58D
	1.2.2.2 IMOBILIZADO	2.733.634,44D	0,00	25.332,86	2.708.301,58D
	1.2.2.2.1 IMOBILIZAÇÕES	5.769.538,11D	0,00	0,00	5.769.538,11D
00261.5	1.2.2.2.1.0261 FERRAMENTAS P/MAQUINAS	1.776,00D	0,00	0,00	1.776,00D
00263.1	1.2.2.2.1.0263 MÁQUINAS E EQUIPAMENTOS	1.747.087,09D	0,00	0,00	1.747.087,09D
00264.0	1.2.2.2.1.0264 PRÉDIO ARARICA	2.575.493,49D	0,00	0,00	2.575.493,49D
00265.8	1.2.2.2.1.0265 MÁQUINA IMPRESSÃO EM VIDRO 201	60.895,72D	0,00	0,00	60.895,72D
00266.6	1.2.2.2.1.0266 MÓVEIS E UTENSILIOS	296.321,61D	0,00	0,00	296.321,61D
00269.0	1.2.2.2.1.0269 MAQUINA DE COPOS	387.781,22D	0,00	0,00	387.781,22D
00270.4	1.2.2.2.1.0270 COMPUTADORES E PERIFERICOS	70.757,57D	0,00	0,00	70.757,57D
00273.9	1.2.2.2.1.0273 MAQUINA DE IMPRESSÃO EM VIDRO	263.838,74D	0,00	0,00	263.838,74D
00274.7	1.2.2.2.1.0274 MAQUINA DE VIDRO 05 CORES	362.796,67D	0,00	0,00	362.796,67D
00278.0	1.2.2.2.1.0278 TELEFONE	2.790,00D	0,00	0,00	2.790,00D
	1.2.2.2.2 (-)DEPRECIACÃO ACUMULADA	3.048.993,67C	0,00	25.332,86	3.074.326,53C
00281.0	1.2.2.2.2.0281 (-)DEPREC.ACUMULADA S/FERRAME	1.743,32C	0,00	14,80	1.758,12C
00283.6	1.2.2.2.2.0283 (-)DEPREC.ACUMULADA S/MÁQUINAS	329.654,22C	0,00	8.547,92	1.338.202,14C
00284.4	1.2.2.2.2.0284 (-)DEPREC.ACUMULADA S/MÁQUINAS	387.781,22C	0,00	0,00	387.781,22C

## Balancete mensal OUTUBRO/2019

Diário Geral nº 001

Nire 43200517452 - Data 28/07/1982

Empresa: DIVULTEC INDUSTRIA COMERCIO E SERVIÇOS LTDA

Página: 005

CNPJ: 88.304.662/0001-04

IE: 428/0008514

Código	Descrição da conta	Anterior	Débitos	Créditos	Saldo
00285.2	1.2.2.2.2.0285 (-)DEPREC.ACUMULADA S/SEDE ARA666.456,74C		0,00	8.584,98	575.041,72C
00286.0	1.2.2.2.2.0286 (-)DEPREC.ACUMULADA S/MÓVEIS E196.084,03C		0,00	2.306,19	198.390,22C
00295.0	1.2.2.2.2.0295 (-)DEPREC.ACUMULADA S/COMPUTA 36.606,78C		0,00	633,75	37.240,53C
00296.8	1.2.2.2.2.0296 (-)DEPREC.ACUMULADA S/MÁQ. IMP 253.528,56C		0,00	2.198,66	255.727,22C
00297.6	1.2.2.2.2.0297 (-)DEPREC.ACUMULADA S/MÁQUINA 275.023,80C		0,00	3.023,31	278.047,11C
00298.4	1.2.2.2.2.0298 (-)DEPREC.ACUMULADA S/TELEFONE 2.115,00C		0,00	23,25	2.138,25C
	1.2.2.2.3 INTANGIVEIS	13.589,00D	0,00	0,00	13.589,00D
00275.5	1.2.2.2.3.0275 PROGRAMAS E SISTEMAS	499,00D	0,00	0,00	499,00D
00276.3	1.2.2.2.3.0276 MARCAS E PATENTES	13.090,00D	0,00	0,00	13.090,00D
	1.2.2.2.4 (-)AMORTIZAÇÕES	499,00C	0,00	0,00	499,00C
00299.2	1.2.2.2.4.0299 (-)AMORTIZAÇÕES S/PROGRAMAS E	499,00C	0,00	0,00	499,00C
2	PASSIVO	6.403.280,51C	1.172.170,63	992.141,43	6.223.251,31C
2.1	CIRCULANTE	4.665.856,09C	1.172.170,63	992.141,43	4.485.826,89C
2.1.1	EXIGÍVEL A CURTO PRAZO	4.665.856,09C	1.172.170,63	992.141,43	4.485.826,89C
2.1.1.1	DÉBITOS P/DUPLS.A PAGAR	2.037.266,59C	707.490,04	623.223,33	1.952.999,88C
2.1.1.1.1	FORNECEDORES/CREDORES	2.037.266,59C	707.490,04	623.223,33	1.952.999,88C
05004.0	2.1.1.1.1.5004 PRETEFELIPPE COML LTDA	15.054,61C	13.114,13	8.068,08	10.008,56C
05005.9	2.1.1.1.1.5005 GRAFDIL IMPRESSOS LTDA	92.031,63C	34.174,65	0,00	57.856,98C
05023.7	2.1.1.1.1.5023 VIDEOLAR SA	268.096,20C	0,00	0,00	268.096,20C
05035.0	2.1.1.1.1.5035 COML FERR FUSOBRAZ LTDA	808,98C	592,98	620,48	836,48C
05053.9	2.1.1.1.1.5053 FERRAMENTAS GERAIS COM IMP SA	1.833,40C	0,00	0,00	1.833,40C
05062.8	2.1.1.1.1.5062 OWENS ILLIONOIS DO BRASIL IND E 782.977,62C		0,00	0,00	782.977,62C
05099.7	2.1.1.1.1.5099 CAR HOUSE VEICULOS LTDA	680,59C	0,00	0,00	680,59C
05104.7	2.1.1.1.1.5104 SIDERSUL PRODUTOS SIDERUGICO€	4.053,00C	2.766,33	0,00	1.286,67C
05106.3	2.1.1.1.1.5106 METALTHAGA IND E COM DE METAIS	2.947,10C	2.644,10	0,00	303,00C
05108.0	2.1.1.1.1.5108 JOAO WIEST COM DE SUCATAS LTD/	964,91C	964,91	636,00	636,00C
05120.9	2.1.1.1.1.5120 NADIR FIGUEIREDO IND E COM SA	351.421,57C	363.950,08	380.849,73	368.321,22C
05127.6	2.1.1.1.1.5127 COML.PORCELANAS E TALHERES KN	2.314,00C	2.314,00	1.525,06	1.525,06C
05148.9	2.1.1.1.1.5148 FERRO ENAMEL DO BRASIL IND E CC	18.032,36C	15.585,89	1.204,35	3.650,82C
05151.9	2.1.1.1.1.5151 CONTABIL ALFA ASSESSORIA EMPRI	3.240,00C	3.240,00	3.246,00	3.246,00C
05212.4	2.1.1.1.1.5212 JLC CARTUCHOS E IMPRESSORAS L	0,00	0,00	185,00	185,00C
05225.6	2.1.1.1.1.5225 EXPRESSO SAO MIGUEL LTDA	12.688,33C	12.613,61	10.519,81	10.594,53C
05238.8	2.1.1.1.1.5238 ARTEFATOS DE MADEIRA STOLF LTE	2.034,60C	1.523,16	0,00	511,44C
05263.9	2.1.1.1.1.5263 METALURGIC MARTINAZZO LTDA	0,00	0,00	5.336,50	5.336,50C
05268.0	2.1.1.1.1.5268 RS EVENTOS E PROMOÇÕES LTDA	7.619,20C	2.506,40	0,00	5.112,80C
05273.6	2.1.1.1.1.5273 BERTOLIN S.A. FILIAL 1	73.500,00C	0,00	0,00	73.500,00C
05302.3	2.1.1.1.1.5302 TRANSPORTES WARTHA LTDA	1.384,14C	0,00	4.038,41	5.422,55C
05405.4	2.1.1.1.1.5405 COM DE TINTAS DAY & ANA LTDA	1.830,10C	1.869,10	2.274,00	2.235,00C
05410.0	2.1.1.1.1.5410 SAUR EQUIPAMENTOS S/A	8.015,00C	0,00	0,00	8.015,00C
05420.8	2.1.1.1.1.5420 CONDUSPAR CONDUTORES ELETRIC	8.224,32C	0,00	0,00	8.224,32C
05437.2	2.1.1.1.1.5437 SERASA S.A	4.639,63C	6.228,95	2.731,27	1.141,95C
05443.7	2.1.1.1.1.5443 MOVELLI INDUSTRIA MOVELEIRA LTE	2.337,50C	0,00	0,00	2.337,50C
05444.5	2.1.1.1.1.5444 WOOD E STOK MOVEIS LTDA	29.933,38C	0,00	0,00	29.933,38C
05446.1	2.1.1.1.1.5446 ELETROPONTO - EIRELI	3.111,25C	0,00	0,00	3.111,25C
05449.6	2.1.1.1.1.5449 M E R REPRESENTAÇÕES LTDA.	366,23C	366,23	254,79	254,79C
05450.0	2.1.1.1.1.5450 FERRAGENS MAJONI LTDA	949,90C	313,47	0,00	636,43C
05456.9	2.1.1.1.1.5456 MULTIMAQ PISTOLAS E EQUIP.P/PIN	19.338,78C	0,00	0,00	19.338,78C
05461.5	2.1.1.1.1.5461 TECNOPAINT MAQUINAS LTDA	3.000,00C	0,00	0,00	3.000,00C
05468.2	2.1.1.1.1.5468 REDE NACIONAL DE ENCOMENDAS L	445,00C	445,00	295,00	295,00C
05470.4	2.1.1.1.1.5470 ASINCORP INFORMATICA LTDA	1.656,40C	1.613,20	859,00	902,20C



## Balancete mensal OUTUBRO/2019

Diário Geral nº 001

Nire 43200517452 - Data 28/07/1982

Empresa: DIVULTEC INDUSTRIA COMERCIO E SERVIÇOS LTDA

Página: 006

CNPJ: 88.304.662/0001-04

IE: 428/0008514

Código	Descrição da conta	Anterior	Débitos	Créditos	Saldo
05471.2	2.1.1.1.1.5471 SGP EMBALAGENS LTDA - ME	2.518,32C	2.518,32	7.735,76	7.735,76C
05473.9	2.1.1.1.1.5473 P.A LOVATO CIA LTDA - ME	11.333,34C	0,00	0,00	11.333,34C
05499.2	2.1.1.1.1.5499 SPEED FLEX IND E COM DE RÓTULO	271,00C	992,50	1.093,30	371,80C
05503.4	2.1.1.1.1.5503 STARR SISTEMAS E TECNOLOGIAS L	8.275,00C	4.965,00	4.965,00	8.275,00C
05505.0	2.1.1.1.1.5505 GRAMPPEL INDUSTRIA E COMERCIO L	6.210,00C	0,00	0,00	6.210,00C
05507.7	2.1.1.1.1.5507 EXPRESSO LEOMAR LTDA.	478,41C	568,41	987,05	897,05C
05517.4	2.1.1.1.1.5517 BECKTER TRANSFERS	4.441,50C	3.331,12	3.948,00	5.058,38C
05535.2	2.1.1.1.1.5535 METAX COMÉRCIO DE EMBALAGENS	1.233,73C	1.233,73	2.090,12	2.090,12C
05542.5	2.1.1.1.1.5542 JOHNSON MATTHEY BRASIL LTDA - N	0,00	0,00	7.360,00	7.360,00C
05555.7	2.1.1.1.1.5555 AUTO SERVIÇO LINDOLFO COLOR LT	367,79C	0,00	166,53	534,32C
05556.5	2.1.1.1.1.5556 OXFORD S/A	145.771,43C	81.966,19	0,00	63.805,24C
05594.8	2.1.1.1.1.5594 MARCELO DOS SANTOS PIZZUTTI ME	3.572,00C	3.069,00	1.760,00	2.263,00C
05595.6	2.1.1.1.1.5595 HF SERVICOS E COMERCIO EM SEG.	273,90C	273,90	301,60	301,60C
05611.1	2.1.1.1.1.5611 AT PRINT SERVICE EIRELI EPP	0,00	0,00	888,40	888,40C
05621.9	2.1.1.1.1.5621 ART - PEL COMPONENTES PARA CAL	746,14C	746,14	1.401,77	1.401,77C
05626.0	2.1.1.1.1.5626 ASSIS SANTOS BARCELLOS - ME	11.203,62C	14.196,53	18.073,21	15.080,30C
05635.9	2.1.1.1.1.5635 ARIMA INDUSTRIA E COMERCIO LTD,	850,50C	0,00	0,00	850,50C
05669.3	2.1.1.1.1.5669 GLASS COLOR DO BRASIL IND E COI	3.944,74C	3.944,74	2.717,84	2.717,84C
05670.7	2.1.1.1.1.5670 QUATRO ESTACOES INDUSTRIA GRA	9.724,48C	10.947,19	41.890,35	40.667,64C
05686.3	2.1.1.1.1.5686 TRANSHOFF CARGAS LTDA CB	245,00C	145,00	0,00	100,00C
05918.8	2.1.1.1.1.5918 DRC CLINICA MEDICA	0,00	1.660,11	2.654,21	994,10C
05930.7	2.1.1.1.1.5930 RODOISA TRANSPORTES LTDA ME	3.649,18C	0,00	0,00	3.649,18C
06128.0	2.1.1.1.1.6128 MATEUS JOAO SALAMON 0105187801	1.250,00C	0,00	0,00	1.250,00C
06185.9	2.1.1.1.1.6185 TJB TRANSPORTES EIRELI ME	0,00	0,00	172,68	172,68C
06231.6	2.1.1.1.1.6231 NEW TRADE COMUNICAÇÃO	4.901,85C	816,96	0,00	4.084,89C
06557.9	2.1.1.1.1.6557 HIPPER TOOLS LTDA	221,89C	0,00	0,00	221,89C
06618.4	2.1.1.1.1.6618 WEISS GMBH SONDERMASCHINENT	61.793,07C	0,00	0,00	61.793,07C
06863.2	2.1.1.1.1.6863 ZES SUPERMERCADOS LTDA	3.115,90C	0,00	0,00	3.115,90C
06866.7	2.1.1.1.1.6866 BRISA EMBALAGENS LTDA	14.155,00C	9.942,00	0,00	4.213,00C
06924.8	2.1.1.1.1.6924 R C A INFORMATICA LTDA	190,00C	190,00	190,00	190,00C
06929.9	2.1.1.1.1.6929 ARTESANATO UNI-ART INDUSTRIA E	0,00	0,00	5.145,00	5.145,00C
06975.2	2.1.1.1.1.6975 ANDRESSA GABRIELLE EV - MEI	448,81C	0,00	0,00	448,81C
06977.9	2.1.1.1.1.6977 SEFRIN PARTICIPAÇÕES E INCORP. I	1.220,05C	1.220,05	1.220,05	1.220,05C
07027.0	2.1.1.1.1.7027 ACO E LASER COMERCIO DE CHAPA	0,00	0,00	1.139,20	1.139,20C
07083.1	2.1.1.1.1.7083 VIOPEX TRANSPORTES LTDA	50,00C	0,00	0,00	50,00C
07153.6	2.1.1.1.1.7153 FENIX MR SERVIÇOS DE SEGURANÇ.	176,38C	176,38	176,38	176,38C
07206.0	2.1.1.1.1.7206 FC NEUMANN	0,00	0,00	245,00	245,00C
07262.1	2.1.1.1.1.7262 MILANEZ & MILANEZ S/A	0,00	0,00	5.601,65	5.601,65C
2.1.1.2	DÉBITOS TRIBUTÁRIOS E TRABALHIS	249.430,40C	180.641,64	146.426,95	215.215,71C
2.1.1.2.1	DÉBITOS TRABALHISTAS	69.116,73C	70.759,32	67.928,67	66.286,08C
00301.8	2.1.1.2.1.0301 FGTS A RECOLHER	5.583,71C	6.313,65	5.893,27	5.163,33C
00302.6	2.1.1.2.1.0302 INSS A RECOLHER	25.124,90C	26.037,55	26.099,28	25.186,63C
00306.9	2.1.1.2.1.0306 SALÁRIOS A PAGAR	37.765,00C	37.765,00	35.293,00	35.293,00C
00307.7	2.1.1.2.1.0307 INSS S/ ROYALTIES A RECOLHER	643,12C	643,12	643,12	643,12C
2.1.1.2.2	DÉBITOS TRIBUTÁRIOS	134.895,92C	106.854,47	78.498,28	106.539,73C
00310.7	2.1.1.2.2.0310 IRF S/ASSALARIADO A RECOLHER	324,18C	293,52	115,53	146,19C
00312.3	2.1.1.2.2.0312 COFINS A RECOLHER	20.048,82C	20.048,82	31.388,51	31.388,51C
00314.0	2.1.1.2.2.0314 ICMS A RECOLHER	49.197,25C	23.094,95	37.627,93	63.730,23C
00316.6	2.1.1.2.2.0316 IRF A RECOLHER	473,00C	269,94	244,87	447,93C
00317.4	2.1.1.2.2.0317 ISQN A RECOLHER	3,62C	3,62	19,47	19,47C
00318.2	2.1.1.2.2.0318 PIS A RECOLHER	4.343,91C	4.343,91	6.800,84	6.800,84C
00320.4	2.1.1.2.2.0320 CSR - RETIDOS 4,65%	403,12C	627,43	696,06	471,75C

## Balancete mensal OUTUBRO/2019

Diário Geral nº 001

Nire 43200517452 - Data 28/07/1982

Empresa: DIVULTEC INDUSTRIA COMERCIO E SERVIÇOS LTDA

Página: 007

CNPJ: 88.304.662/0001-04

IE: 428/0008514

Código	Descrição da conta	Anterior	Débitos	Créditos	Saldo	
00321.2	2.1.1.2.2.0321	ICMS ST A PAGAR	2.350,57C	420,83	1.605,07	3.534,81C
	2.1.1.2.4	DEBITOS TRIBUTARIOS PARCELADO	45.417,75C	3.027,85	0,00	42.389,90C
00331.0	2.1.1.2.4.0331	PARCELAMENTO PROCURADORIA - 1	15.021,60C	1.001,44	0,00	14.020,16C
00342.5	2.1.1.2.4.0342	PARCELAMENTO PERT - 5190	30.396,15C	2.026,41	0,00	28.369,74C
	2.1.1.3	INSTITUIÇÕES FINANCEIRAS	2.173.423,51C	100.000,00	0,00	2.073.423,51C
	2.1.1.3.1	EMPRÉSTIMO CAPITAL DE GIRO	2.173.423,51C	100.000,00	0,00	2.073.423,51C
00361.1	2.1.1.3.1.0361	BANCO TOYOTA DO BRASIL SA	49.584,56C	0,00	0,00	49.584,56C
00365.4	2.1.1.3.1.0365	BB GIRO FLEX	475.277,71C	0,00	0,00	475.277,71C
00367.0	2.1.1.3.1.0367	GIRO FÁCIL CAIXA ECON FEDERAL	816.203,89C	0,00	0,00	816.203,89C
00368.9	2.1.1.3.1.0368	CAIXA ECONOMICA FEDERAL - LIMIT	149.635,19C	0,00	0,00	149.635,19C
00369.7	2.1.1.3.1.0369	EMPRESTIMO CAIXA ECONOMICA FE	452.722,16C	0,00	0,00	452.722,16C
00391.3	2.1.1.3.1.0391	EMPRESTIMO VALOREM	230.000,00C	100.000,00	0,00	130.000,00C
	2.1.1.4	OUTROS DÉBITOS	205.735,59C	184.038,95	222.491,15	244.187,79C
	2.1.1.4.1	CREDORES DIVERSOS	8.768,11C	2.656,38	0,00	6.111,73C
05031.8	2.1.1.4.1.5031	VISANET	6.111,73C	0,00	0,00	6.111,73C
	2.1.1.4.2	SÓCIOS C/PARTICULAR	1.776,00C	1.776,00	1.776,00	1.776,00C
00340.9	2.1.1.4.2.0340	RAUL FERNANDO DE OLIVEIRA	888,00C	888,00	888,00	888,00C
00341.7	2.1.1.4.2.0341	ROSEANA BEATRIZ DE OLIVEIRA	888,00C	888,00	888,00	888,00C
	2.1.1.4.3	PROVISÕES	145.173,71C	145.173,71	141.543,07	141.543,07C
00350.6	2.1.1.4.3.0350	PROVISÃO PARA FÉRIAS	69.206,18C	69.206,18	66.600,90	66.600,90C
00351.4	2.1.1.4.3.0351	PROVISAO INSS S/FÉRIAS	18.547,27C	18.547,27	17.849,05	17.849,05C
00352.2	2.1.1.4.3.0352	PROVISÃO DE FGTS S/FÉRIAS	5.536,21C	5.536,21	5.327,83	5.327,83C
00353.0	2.1.1.4.3.0353	PROVISÃO PARA 13º SALÁRIO	38.489,77C	38.489,77	38.401,65	38.401,65C
00354.9	2.1.1.4.3.0354	PROVISÃO DE INSS S/13º SALÁRIO	10.315,28C	10.315,28	10.291,70	10.291,70C
00355.7	2.1.1.4.3.0355	PROVISÃO DE FGTS S/13º SALÁRIO	3.079,00C	3.079,00	3.071,94	3.071,94C
	2.1.1.4.4	ADIANTAMENTOS DE CLIENTES	50.017,77C	19.923,36	64.662,58	94.756,99C
00356.5	2.1.1.4.4.0356	ADIANTAMENTOS DE CLIENTES	42.927,69C	19.923,36	63.891,92	86.896,25C
00390.5	2.1.1.4.4.0390	DEVOLUÇÕES A REEMBOLSAR	7.090,08C	0,00	770,66	7.860,74C
	2.2	NÃO CIRCULANTE	2.005.796,25C	0,00	0,00	2.005.796,25C
	2.2.1	EXIGIBILIDADES A LONGO PRAZO	2.005.796,25C	0,00	0,00	2.005.796,25C
	2.2.1.1	INSTITUIÇÕES FINANCEIRAS	1.701.750,97C	0,00	0,00	1.701.750,97C
	2.2.1.1.1	EMPRÉSTIMOS INVESTIMENTOS	1.701.750,97C	0,00	0,00	1.701.750,97C
00381.6	2.2.1.1.1.0381	EMPRESTIMO BB OBRA	1.597.172,40C	0,00	0,00	1.597.172,40C
00383.2	2.2.1.1.1.0383	BB GIRO FLEX LP	33.333,44C	0,00	0,00	33.333,44C
00384.0	2.2.1.1.1.0384	EMPRESTIMO CAIXA ECONOMICA LP	31.427,93C	0,00	0,00	31.427,93C
00385.9	2.2.1.1.1.0385	GIRO RAPIDO BRADESCO	39.817,20C	0,00	0,00	39.817,20C
	2.2.1.2	PARCELAMENTOS DE TRIBUTOS	304.045,28C	0,00	0,00	304.045,28C
	2.2.1.2.1	DÉBITOS TRABALH/TRIBUTÁRIOS PA	304.045,28C	0,00	0,00	304.045,28C
00387.5	2.2.1.2.1.0387	PARCELAMENTO PROCURADORIA - 1	83.165,81C	0,00	0,00	83.165,81C
00388.3	2.2.1.2.1.0388	PARCELAMENTO PERT - 5190	220.879,47C	0,00	0,00	220.879,47C
	2.4	PATRIMÔNIO LÍQUIDO	268.371,83D	0,00	0,00	268.371,83D
	2.4.1	CAPITAL SOCIAL	200.000,00C	0,00	0,00	200.000,00C
	2.4.1.1	CAPITAL SOCIAL	200.000,00C	0,00	0,00	200.000,00C
	2.4.1.1.1	CAPITAL SOCIAL	200.000,00C	0,00	0,00	200.000,00C

## Balancete mensal OUTUBRO/2019

Diário Geral nº 001

Nire 43200517452 - Data 28/07/1982

Empresa: DIVULTEC INDUSTRIA COMERCIO E SERVIÇOS LTDA

Página: 008

CNPJ: 88.304.662/0001-04

IE: 428/0008514

Código	Descrição da conta	Anterior	Débitos	Créditos	Saldo
00370.0	2.4.1.1.1.0370 CAPITAL SOCIAL	200.000,00C	0,00	0,00	200.000,00C
	2.4.7 (-)PREJUÍZOS ACUMULADOS	468.371,83D	0,00	0,00	468.371,83D
	2.4.7.1 (-)PREJUÍZOS ACUMULADOS	468.371,83D	0,00	0,00	468.371,83D
	2.4.7.1.1 (-)PREJUÍZOS ACUMULADOS	468.371,83D	0,00	0,00	468.371,83D
00378.6	2.4.7.1.1.0378 (-)PREJUÍZOS ACUMULADOS	468.371,83D	0,00	0,00	468.371,83D
	3 RESULTADO LÍQUIDO DO EXERCÍCIO	1.200.798,78D	2.057.249,20	2.090.705,37	1.167.342,61D
	3.1 RESULTADO LÍQ.PERÍODO ANTES IRI	1.046.090,63D	2.057.249,20	2.090.705,37	1.012.634,46D
	3.1.1 RESULTADO OPERACIONAL	714.161,39D	2.002.919,25	2.089.596,68	627.483,96D
	3.1.1.1 RECEITA LÍQUIDA	4.606.940,04C	333.676,38	1.218.189,67	5.491.453,33C
	3.1.1.1.1 RECEITA BRUTA	6.229.517,65C	0,00	1.214.830,26	7.444.347,91C
00904.0	3.1.1.1.1.0904 REVENDAS	1.762.704,25C	0,00	350.631,01	2.113.335,26C
00906.7	3.1.1.1.1.0906 VENDAS	2.350.952,03C	0,00	796.537,25	3.147.489,28C
00907.5	3.1.1.1.1.0907 INDUSTRIALIZAÇÃO	2.115.861,37C	0,00	67.662,00	2.183.523,37C
	3.1.1.1.2 (-)DEDUÇÕES RECEITA OPERACIONAL	1.622.577,61D	333.676,38	3.359,41	1.952.894,58D
00910.5	3.1.1.1.2.0910 (-)IPI FATURADO	408.114,03D	88.236,26	0,00	496.350,29D
00911.3	3.1.1.1.2.0911 (-)DEVOLUÇÕES DE VENDAS	170.060,34D	25.770,74	0,00	195.831,08D
00912.1	3.1.1.1.2.0912 (-)COFINS S/FATURAMENTO	161.911,32D	31.388,51	0,00	193.299,83D
00913.0	3.1.1.1.2.0913 (-)ICMS S/SAÍDAS	582.126,69D	129.810,23	3.267,31	708.669,61D
00915.6	3.1.1.1.2.0915 (-)PIS S/FATURAMENTO	35.080,76D	6.800,84	0,00	41.881,60D
00916.4	3.1.1.1.2.0916 (-)CANCELAMENTOS DE SERVIÇOS	12.369,60D	12.436,80	0,00	24.806,40D
00917.2	3.1.1.1.2.0917 (-)ICMS SUBSTITUIÇÃO TRIBUTÁRIA	252.914,87D	39.233,00	92,10	292.055,77D
	3.1.1.2 CUSTOS	2.877.259,20D	1.239.786,53	717.111,63	3.399.934,10D
	3.1.1.2.5 CUSTOS DAS MERCADORIAS VENDIDAS	2.877.259,20D	1.239.786,53	717.111,63	3.399.934,10D
00386.7	3.1.1.2.5.0386 INDUSTRIALIZAÇÃO SOB ENCOMENDAS	1969.913,29D	402.749,98	95.628,03	2.277.035,24D
00430.8	3.1.1.2.5.0430 MERCADORIAS	659.038,68D	57.613,72	870,51	715.781,89D
00431.6	3.1.1.2.5.0431 FRETES S/COMPRAS	265.570,30D	39.172,53	3.122,42	301.620,41D
00435.9	3.1.1.2.5.0435 (-)DEVOLUÇÕES DE COMPRAS	5.582,72C	0,00	0,00	5.582,72C
00444.8	3.1.1.2.5.0444 ESTOQUE INICIAL DE MERCADORIAS	267.920,12D	740.250,30	0,00	8.008.170,42D
00445.6	3.1.1.2.5.0445 (-)ESTOQUE FINAL DE MERCADORIAS	279.600,47C	0,00	617.490,67	7.897.091,14C
	3.1.1.3 DESPESAS	2.443.842,23D	429.456,34	154.295,38	2.719.003,19D
	3.1.1.3.2 DESPESAS COMERCIAIS C/PESSOAL	879.959,31D	258.517,69	145.173,74	993.303,26D
00601.7	3.1.1.3.2.0601 CONTRIBUIÇÃO P/FGTS	69.091,06D	22.012,08	8.615,21	82.487,93D
00602.5	3.1.1.3.2.0602 13º SALÁRIO	46.895,79D	43.163,91	38.489,77	51.569,93D
00604.1	3.1.1.3.2.0604 PREVIDÊNCIA SOCIAL	134.462,77D	43.738,07	28.862,58	149.338,26D
00605.0	3.1.1.3.2.0605 SALÁRIOS	516.638,89D	66.118,14	0,00	582.757,03D
00606.8	3.1.1.3.2.0606 FÉRIAS	62.601,75D	77.291,92	69.206,18	70.687,49D
00607.6	3.1.1.3.2.0607 PREVIDÊNCIA - CONTRIB.DE TERCEIROS	32.305,05D	4.197,57	0,00	36.502,62D
00608.4	3.1.1.3.2.0608 PRO-LABORE	17.964,00D	1.996,00	0,00	19.960,00D
	3.1.1.3.3 DESPESAS COMERCIAIS C/BENEF.EMP	59.899,30D	11.409,52	561,80	70.747,02D
00616.5	3.1.1.3.3.0616 ASSISTÊNCIA MÉDICA/FARMÁCIAS	20.833,18D	4.156,47	561,80	24.427,85D
00618.1	3.1.1.3.3.0618 CRECHE	3.512,56D	397,01	0,00	3.909,57D
00619.0	3.1.1.3.3.0619 ALIMENTAÇÃO DO TRABALHADOR	31.656,96D	6.856,04	0,00	38.513,00D
00621.1	3.1.1.3.3.0621 VALE TRANSPORTE	3.169,30D	0,00	0,00	3.169,30D
00622.0	3.1.1.3.3.0622 UNIFORMES	727,30D	0,00	0,00	727,30D
	3.1.1.3.4 DESPESAS COMERCIAIS EM GERAL	1.461.101,31D	155.051,81	8.559,84	1.607.593,28D
00652.1	3.1.1.3.4.0652 ALUGUÉIS DE EQUIPAMENTOS	5.199,00D	0,00	0,00	5.199,00D

## Balancete mensal OUTUBRO/2019

Diário Geral nº 001

Nire 43200517452 - Data 28/07/1982

Empresa: DIVULTEC INDUSTRIA COMERCIO E SERVIÇOS LTDA

Página: 009

CNPJ: 88.304.662/0001-04

IE: 428/0008514

Código	Descrição da conta	Anterior	Débitos	Créditos	Saldo	
00654.8	3.1.1.3.4.0654 AMOSTRAS/MOSTRUÁRIO	132,90D	37,50	0,00	170,40D	
00657.2	3.1.1.3.4.0657 COMBUSTÍVEIS E LUBRIFICANTES	10.488,24D	958,39	0,00	11.446,63D	
00658.0	3.1.1.3.4.0658 COMISSÕES S/VENDAS PJ	194.150,84D	15.882,34	0,00	210.033,18D	
00660.2	3.1.1.3.4.0660 COPA E COZINHA	58,74D	0,00	0,00	58,74D	
00661.8	3.1.1.3.4.0661 CORREIOS	1.322,80D	105,30	0,00	1.428,10D	
00662.9	3.1.1.3.4.0662 DEPRECIAÇÕES	247.962,02D	24.700,92	0,00	272.662,94D	
00665.3	3.1.1.3.4.0665 DESPESAS C/COMUNICAÇÃO	14.540,27D	1.397,41	0,00	15.937,68D	
00666.1	3.1.1.3.4.0666 DESPESAS C/INFORMÁTICA	36.995,10D	3.976,97	0,00	40.972,07D	
00667.0	3.1.1.3.4.0667 DESPESAS C/VEÍCULOS	1.880,00D	0,00	0,00	1.880,00D	
00668.8	3.1.1.3.4.0668 DESPESAS C/VIAGENS E ESTADIAS	21.758,40D	720,00	0,00	22.478,40D	
00669.6	3.1.1.3.4.0669 DOMÍNIOS E HOSPEDAGENS	512,00D	0,00	0,00	512,00D	
00671.8	3.1.1.3.4.0671 ENERGIA ELÉTRICA	282.120,34D	50.593,63	8.559,84	324.154,13D	
00672.6	3.1.1.3.4.0672 FEIRAS E EXPOSIÇÕES	101.888,55D	6.504,00	0,00	108.392,55D	
00674.2	3.1.1.3.4.0674 FRETES S/VENDAS	27.392,57D	0,00	0,00	27.392,57D	
00681.9	3.1.1.3.4.0681 DESPESAS C/ ANIMAIS	3.195,30D	0,00	0,00	3.195,30D	
00682.3	3.1.1.3.4.0682 MANUTENÇÕES E REPARAÇÕES	8.893,51D	1.710,55	0,00	10.604,06D	
00683.1	3.1.1.3.4.0683 MANUTENÇÃO DE MÁQUINAS	94.307,54D	7.047,38	0,00	101.354,92D	
00684.0	3.1.1.3.4.0684 MANUTENÇÃO DE PREDIOS	2.653,46D	146,55	0,00	2.800,01D	
00685.8	3.1.1.3.4.0685 MATERIAL DE CONSUMO	169.319,94D	16.619,13	0,00	185.939,07D	
00686.6	3.1.1.3.4.0686 MATERIAL DE LIMPEZA E HIGIENE	263,20D	0,00	0,00	263,20D	
00687.4	3.1.1.3.4.0687 MENSALIDADES E CONTRIBUIÇÕES	33.038,34D	2.976,99	0,00	36.015,33D	
00689.0	3.1.1.3.4.0689 PUBLICIDADE E PROPAGANDA	2.056,00D	0,00	0,00	2.056,00D	
00692.0	3.1.1.3.4.0692 SEGUROS	14.535,93D	1.327,59	0,00	15.863,52D	
00694.7	3.1.1.3.4.0694 SERVIÇOS PREST.TERCEIROS	47.559,00D	6.615,00	0,00	54.174,00D	
00695.5	3.1.1.3.4.0695 PEDAGIOS, ESTACIONAMENTOS, TA)	903,90D	35,75	0,00	939,65D	
00698.0	3.1.1.3.4.0698 BENS DURAVEIS	7.503,93D	0,00	0,00	7.503,93D	
00702.1	3.1.1.3.4.0702 ROYALTIES E GARANTIA S/LICENCIAI	15.762,41D	12.862,49	0,00	128.624,90D	
00704.8	3.1.1.3.4.0704 MANUTENÇÃO DE IMOBILIZADO	7.384,86D	833,92	0,00	8.218,78D	
00707.2	3.1.1.3.4.0707 DESPESAS COM RESÍDUOS	6.200,00D	0,00	0,00	6.200,00D	
00708.0	3.1.1.3.4.0708 FESTAS E EVENTOS	1.122,22D	0,00	0,00	1.122,22D	
	3.1.1.3.8	DESPESAS ADMINISTRATIVAS EM GE	42.882,31D	4.477,32	0,00	47.359,63D
00752.8	3.1.1.3.8.0752 DEPRECIAÇÕES	5.781,08D	631,94	0,00	6.413,02D	
00778.1	3.1.1.3.8.0778 HONORÁRIOS PESSOA JURIDICA	30.864,00D	3.246,00	0,00	34.110,00D	
00779.0	3.1.1.3.8.0779 TAXAS,CÓPIAS E AUTENTICAÇÕES	122,13D	18,90	0,00	141,03D	
00785.4	3.1.1.3.8.0785 MATERIAL DE EXPEDIENTE E ESCRIT	3.575,10D	400,48	0,00	3.975,58D	
00797.8	3.1.1.3.8.0797 VIGILANCIA E SEGURANÇA	2.540,00D	180,00	0,00	2.720,00D	
	3.1.2	RECEITAS FINANCEIRAS	2.440,41C	0,00	1.063,39	3.503,80C
	3.1.2.1	RECEITAS FINANCEIRAS	2.440,41C	0,00	1.063,39	3.503,80C
	3.1.2.1.1	RECEITAS FINANCEIRAS	2.440,41C	0,00	1.063,39	3.503,80C
00920.2	3.1.2.1.1.0920 RENDIMENTO S/APLICAÇÃO	106,41C	0,00	9,48	115,89C	
00925.3	3.1.2.1.1.0925 DESCONTOS OBTIDOS	418,01C	0,00	3,29	421,30C	
00927.0	3.1.2.1.1.0927 JUROS ATIVOS	1.915,99C	0,00	1.050,62	2.966,61C	
	3.1.3	OUTRAS RECEITAS	16.184,73C	0,00	37,50	16.222,23C
	3.1.3.1	OUTRAS RECEITAS	16.184,73C	0,00	37,50	16.222,23C
	3.1.3.1.1	OUTRAS RECEITAS	16.184,73C	0,00	37,50	16.222,23C
00951.2	3.1.3.1.1.0951 RECEITA C/AMOSTRAS	132,90C	0,00	37,50	170,40C	
00954.7	3.1.3.1.1.0954 RECEITA COM BONIFICAÇÃO	16.051,83C	0,00	0,00	16.051,83C	
	3.1.4	DESPESAS FINANCEIRAS	307.770,00D	52.492,17	7,80	360.254,37D
	3.1.4.1	DESPESAS FINANCEIRAS	307.770,00D	52.492,17	7,80	360.254,37D

Nire 43200517452 - Data 28/07/1982

Empresa: DIVULTEC INDUSTRIA COMERCIO E SERVIÇOS LTDA

Página: 010

CNPJ: 88.304.662/0001-04

IE: 428/0008514

Código	Descrição da conta	Anterior	Débitos	Créditos	Saldo
3.1.4.1.1	DESPEAS FINANCEIRAS	307.770,00D	52.492,17	7,80	360.254,37D
00845.1	3.1.4.1.1.0845 COMISSÃO DE AGENTE	1.601,64D	0,00	0,00	1.601,64D
00846.0	3.1.4.1.1.0846 DESPEAS BANCARIAS	39.610,62D	897,25	7,80	40.500,07D
00847.8	3.1.4.1.1.0847 DESPEAS S/DUPL.EM COBRANÇA	227.627,14D	49.998,35	0,00	277.625,49D
00848.6	3.1.4.1.1.0848 DESCONTOS CONCEDIDOS	9.308,44D	0,30	0,00	9.308,74D
00849.4	3.1.4.1.1.0849 JUROS PASSIVOS	29.622,16D	1.596,27	0,00	31.218,43D
3.1.5	DESPEAS TRIBUTÁRIAS	42.784,38D	1.837,78	0,00	44.622,16D
3.1.5.1	DESPEAS TRIBUTÁRIAS	42.784,38D	1.837,78	0,00	44.622,16D
3.1.5.1.1	DESPEAS TRIBUTÁRIAS	42.784,38D	1.837,78	0,00	44.622,16D
00802.8	3.1.5.1.1.0802 DEMAIS MULTAS E MORAS	152,44D	19,56	0,00	172,00D
00811.7	3.1.5.1.1.0811 IOF	821,19D	8,74	0,00	829,93D
00817.6	3.1.5.1.1.0817 ICMS DIFERENCIAL DE ALIQUOTA	36.791,89D	1.717,38	0,00	38.509,27D
00818.4	3.1.5.1.1.0818 IPTU	1.981,06D	0,00	0,00	1.981,06D
00819.2	3.1.5.1.1.0819 ICMS SUBSTITUIÇÃO TRIBUTÁRIA	3.037,80D	92,10	0,00	3.129,90D
3.2	PROVISÃO PARA IRPJ E CSLL	154.708,15D	0,00	0,00	154.708,15D
3.2.1	PROVISÃO PARA IRPJ E CSLL	154.708,15D	0,00	0,00	154.708,15D
3.2.1.1	PROVISÃO PARA IRPJ E CSLL	154.708,15D	0,00	0,00	154.708,15D
3.2.1.1.1	PROVISÃO PARA IRPJ E CSLL	154.708,15D	0,00	0,00	154.708,15D
00863.0	3.2.1.1.1.0863 PROVISÃO P/CONTR.SOCIAL	60.015,76D	0,00	0,00	60.015,76D
00865.6	3.2.1.1.1.0865 PROVISÃO P/IMPOSTO DE RENDA	94.692,39D	0,00	0,00	94.692,39D

	ANTERIOR	MOVIMENTOS	ATUAL
1 Total do ATIVO	5.202.481,73D	146.573,03C	5.055.908,70D
2 Total do PASSIVO	6.403.280,51C	180.029,20D	6.223.251,31C
Diferença	1.200.798,78C	33.456,17D	1.167.342,61C
Total RECEITAS	0,00	0,00	0,00
Total DESPESAS	0,00	0,00	0,00
Total CUSTOS	0,00	0,00	0,00
Resultado	0,00	0,00	0,00

Araricá, 31 DE OUTUBRO DE 2019.

RAUL FERNANDO DE OLIVEIRA  
SOCIO-ADMINISTRADOR  
CPF: 368.334.100-97

CLAUDIO JESUS DE OLIVEIRA  
CRC/RS:CONTADOR-44179  
CPF: 378.786.620-53





**MINISTÉRIO DA FAZENDA**  
**Secretaria da Receita Federal do Brasil**  
**Procuradoria-Geral da Fazenda Nacional**

**CERTIDÃO POSITIVA COM EFEITOS DE NEGATIVA DE DÉBITOS RELATIVOS AOS TRIBUTOS  
FEDERAIS E À DÍVIDA ATIVA DA UNIÃO**

**Nome: DIVULTEC INDUSTRIA, COMERCIO E SERVICOS LTDA**  
**CNPJ: 88.304.662/0001-04**

Ressalvado o direito de a Fazenda Nacional cobrar e inscrever quaisquer dívidas de responsabilidade do sujeito passivo acima identificado que vierem a ser apuradas, é certificado que:

1. constam débitos administrados pela Secretaria da Receita Federal do Brasil (RFB) com exigibilidade suspensa nos termos do art. 151 da Lei nº 5.172, de 25 de outubro de 1966 - Código Tributário Nacional (CTN), ou objeto de decisão judicial que determina sua desconsideração para fins de certificação da regularidade fiscal, ou ainda não vencidos; e
2. constam nos sistemas da Procuradoria-Geral da Fazenda Nacional (PGFN) débitos inscritos em Dívida Ativa da União (DAU) com exigibilidade suspensa nos termos do art. 151 do CTN, ou garantidos mediante bens ou direitos, ou com embargos da Fazenda Pública em processos de execução fiscal, ou objeto de decisão judicial que determina sua desconsideração para fins de certificação da regularidade fiscal.

Conforme disposto nos arts. 205 e 206 do CTN, este documento tem os mesmos efeitos da certidão negativa.

Esta certidão é válida para o estabelecimento matriz e suas filiais e, no caso de ente federativo, para todos os órgãos e fundos públicos da administração direta a ele vinculados. Refere-se à situação do sujeito passivo no âmbito da RFB e da PGFN e abrange inclusive as contribuições sociais previstas nas alíneas 'a' a 'd' do parágrafo único do art. 11 da Lei nº 8.212, de 24 de julho de 1991.

A aceitação desta certidão está condicionada à verificação de sua autenticidade na Internet, nos endereços <<http://rfb.gov.br>> ou <<http://www.pgfn.gov.br>>.

Certidão emitida gratuitamente com base na Portaria Conjunta RFB/PGFN nº 1.751, de 2/10/2014.

Emitida às 16:45:54 do dia 31/10/2019 <hora e data de Brasília>.

Válida até 28/04/2020.

Código de controle da certidão: **6094.CBA1.F77E.F977**

Qualquer rasura ou emenda invalidará este documento.



Ministério da Fazenda



### Parâmetros Informados

**CNPJ:** 88.304.662/0001-04

**Contribuinte:** DIVULTEC INDUSTRIA COMERCIO E SERVICOS LTDA

**Data de Arrecadação:** 01/10/2019 a 31/10/2019

**Tipo do Documento:** Todos

**Código de Receita:** Todos

**Faixa de Valores:** Todos

**Observação:** A relação abaixo não serve como comprovante de arrecadação.

### Arrecadações Selecionadas

Tipo	Data de Arrecadação	Data de Vencimento	Período de Apuração	Código de Receita	Número do Documento	Valor Total
DARF	18/10/2019	18/10/2019	01/09/2019	1410	7161928421026130	25.767,99
DARF	18/10/2019	18/10/2019	30/09/2019	0561	10174815297035839	293,52
DARF	18/10/2019	18/09/2019	30/09/2019	1708	10174815297006694	59,88
DARF	18/10/2019	18/10/2019	30/09/2019	1708	10174815297006686	121,22
DARF	18/10/2019	18/10/2019	30/09/2019	1708	10174815297006690	26,53
DARF	18/10/2019	18/10/2019	31/08/2019	5952	10174815297006693	185,59
DARF	18/10/2019	18/10/2019	30/09/2019	5952	10174815297006689	375,80
DARF	18/10/2019	18/10/2019	30/09/2019	5952	10174815297006695	82,26
DARF	18/10/2019	18/10/2019	30/09/2019	8045	10174815297006683	57,14
DARF	25/10/2019	25/10/2019	30/09/2019	2172	10174815302000583	19.829,24
DARF	25/10/2019	25/10/2019	30/09/2019	8109	10174815302000586	4.297,32
DARF	30/10/2019	18/10/2019	30/09/2019	8045	10100106657036748	10,75
DARF	31/10/2019	31/10/2019	31/10/2019	1124	7031929583176104	2.313,95
DARF	31/10/2019	31/10/2019	31/10/2019	1734	7171929163039327	1.143,53
DARF	31/10/2019	31/10/2019	30/09/2019	2089	10174815307001420	35.626,16
DARF	31/10/2019	31/10/2019	30/09/2019	2372	10174815307001416	22.125,29