



MEDEIROS & MEDEIROS
ADMINISTRAÇÃO JUDICIAL

GRUPO ECOVIX

RECUPERAÇÃO JUDICIAL
Nº 500002198.2016.8.21.0023

RELATÓRIO MENSAL DE ATIVIDADES

42º Relatório Mensal de Atividades
Competência: novembro/2021.

Apresentado em janeiro de 2022.





MEDEIROS & MEDEIROS
ADMINISTRAÇÃO JUDICIAL

ÍNDICE

RELATÓRIO MENSAL DE ATIVIDADES (RMA)



ÍNDICE

1. INTRODUÇÃO

1. Cronograma processual
2. Acompanhamento processual

2. RESUMO

1. Acompanhamento processual
2. Fluxo de Caixa
3. Quadro de Funcionários
4. Atividades Operacionais Desenvolvidas
5. Passivo Fiscal
6. Principais Credores Extraconcursais
7. Endividamento Concursal

3. DADOS ECONÔMICO-FINANCEIROS

1. Balanço Patrimonial
2. Demonstrativo de Resultado
3. Fluxo de caixa

4. PLANO DE RECUPERAÇÃO JUDICIAL

1. Proposta de pagamento Aprovada
2. Cumprimento do Plano

5. ADITIVO AO PLANO DE RECUPERAÇÃO JUDICIAL

1. Motivação para o aditivo ao PRJ
2. Nova proposta de pagamento

6. RELATÓRIO FOTOGRÁFICO

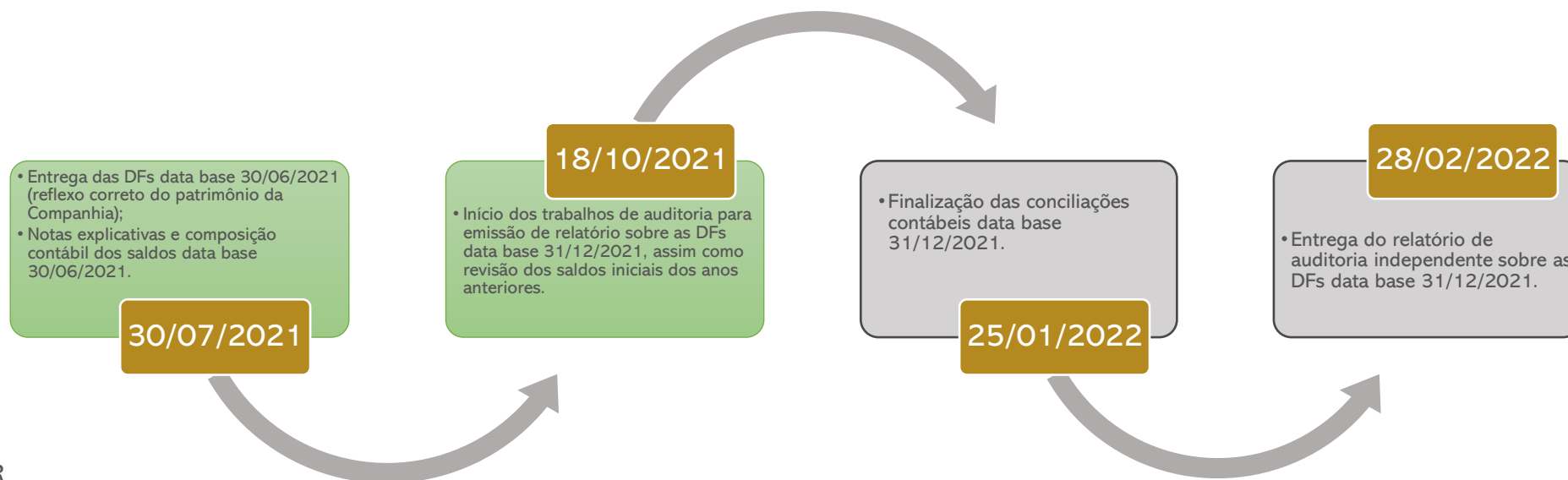


O presente relatório reúne de forma sintética as informações operacionais, financeiras, econômicas e processuais da Recuperação Judicial das empresas do GRUPO ECOVIX. Os dados foram coletados e analisados pela Medeiros & Medeiros Administração Judicial, na qualidade de administradora judicial das empresas recuperandas. Atualmente, as Recuperandas vêm cumprindo suas obrigações processuais, **embora com eventuais atrasos**, com a apresentação das contas demonstrativas mensais (art. 52, IV, da LREF).

Todos os documentos que serviram de base para a elaboração do presente relatório vão anexas e estão disponíveis para consulta no sítio eletrônico desta Administração Judicial www.administradorjudicial.adv.br, e informações adicionais ou complementares podem ser obtidas diretamente com a Medeiros & Medeiros Administração Judicial.

O RMA reflete a análise técnica contábil, limitada às informações disponibilizadas acerca da situação atual das empresas. O presente relatório reúne todos os dados do **mês de novembro/2021**, sendo que as demonstrações contábeis e os documentos complementares, foram enviadas, em sua integralidade, em **28/01/2022**. O retorno dos questionamentos enviados pela Administração Judicial em 30/01/2022, não foram respondidos.

DEMONSTRAÇÕES CONTÁBEIS: Desde o início do processo de recuperação judicial a empresa vem realizando uma série de retificações com o propósito de refletir a realidade em seus demonstrativos contábeis. A recuperanda afirmou que as demonstrações contábeis já refletem o patrimônio correto da Companhia e que as movimentações mensais decorrem de atualizações ou eventuais novos entendimentos da companhia sobre a matéria. Abaixo segue o cronograma encaminhado pela Recuperanda, acerca das demais atividades da auditoria





Cronograma Processual

Data	Evento	Lei 11.101/05
16/12/2016	Ajuizamento do Pedido de Recuperação	
19/12/2016	Deferimento do Pedido de Recuperação.	art. 52, inciso I, II, III, IV e V e § 1º
20/01/2017	Publicação do deferimento no D.J.E	
14/02/2017	Publicação do 1º Edital	art. 52, § 1º e art. 7º, § 1º
09/03/2017	Fim do prazo para apresentar habilitações e divergências ao AJ (15 dias da publicação do 1º Edital)	art. 7º, § 1º
17/02/2017	Apresentação do Plano de Recuperação ao Juízo	art. 53
11/04/2017	Publicação de aviso sobre o recebimento do PRJ no DJE.	art. 53, § Único
16/05/2017	Publicação do Edital pelo AJ - 2º Edital (45 dias após apresentação de habilitações/divergências)	art. 7º, § 2º

Nota: Quadro elaborado pela Administradora Judicial com base na Lei 11.101/05 e ocorrências datadas no curso do processo de recuperação judicial.

Eventos ocorridos
 Não ocorrido

Data	Evento	Lei 11.101/05
30/05/2017	Fim do prazo para apresentar impugnações ao Juízo (10 dias após publicação do 2º Edital)	
28/06/2017	Fim do prazo para apresentar objeções ao PRJ (30 dias após a publicação do 2º Edital ou 30 dias após a publicação do aviso de recebimento do PRJ)	art. 53, § Único e art. 55, § Único
19/07/2017	Realização da 1ª AGC	
27/07/2017	Realização da 2ª AGC	
26/06/2018	Continuação da AGC – Aprovação do PRJ	
17/08/2018	Homologação do PRJ	
17/08/2020	Fim do prazo de Recuperação Judicial (se cumpridas todas as obrigações vencidas no prazo de 2 anos da concessão).	
15/02/2021	Prazo prorrogado por 180 dias (úteis), conforme previsto no PRJ (cláusula 10.4).	
29/05/2021	Apresentado o 1º Aditivo ao Plano de Recuperação Judicial. Aguarda-se deliberação em AGC, a ser designada (E 335).	
12/08/2021	Suspensa a exigibilidade do PRJ vigente, até deliberação do Aditivo em AGC. (E 471).	
	Pendente data para realização de AGC (Aguarda-se transação com a FUNCEF)	



Acompanhamento Processual

INFORMAÇÕES RELEVANTES SOBRE O PROCESSO DE RECUPERAÇÃO JUDICIAL:

SITUAÇÃO ATUAL DO PROCESSO:

EVENTO 469 - No evento 469, o Leiloeiro anexou a Ata lavrada no Leilão ocorrido no dia 05/08/2021, para venda de aproximadamente 1.500 toneladas de sucatas de aço carbono oriundas de comportas obsoletas do dique seco, material já cortado e descaracterizado, e divididos em 4 lotes, cujo produto final do ato resultou no importe de R\$ 3.336.000,00 (três milhões trezentos e trinta e seis mil reais). O ato foi homologação pelo juízo no Evento 469, o que aguarda prestação de contas da empresa. O montante recebido permaneceu em caixa, motivo pelo qual ainda não há prestação de contas neste RMA.

EVENTO 536 – Considerando o julgamento do AI nº 5039415-60.2021.8.21.7000, interposto perante a 6ª Câmara Cível do e. TJRS, que fixou a competência do Juízo da RJ para deliberar sobre a manutenção ou não das penhoras ordenadas no âmbito da execução de título extrajudicial nº 1004450-67.2017.8.26.0100, movida por Banco da China S/A contra a Nova Participações S/A perante o Juízo da 30ª Vara Cível de São Paulo, **aguarda-se apreciação judicial sobre a ordem de levantamento da penhora averbada em 181 imóveis de propriedade da Nova Participações em razão de dívida contraída pelas recuperandas e sujeita ao concurso de credores.**

EVENTO 552 – O Grupo Ecovix e a Funcef apresentaram petição conjunta, destacando aspectos relevantes sobre os termos do Aditivo ao PRJ, que implicarão na deliberação em AGC. Assim, conhecidos os entraves ocorridos no processo entre as partes, a Administração Judicial concordou por aguardar eventual composição, mediante estimativa de prazo e informações sobre a evolução das tratativas.

EVENTO 555 – Foi juntado o Edital de leilão, com realização de data designada para 03/11/2021. **OBJETO:** Equipamentos oriundos das plataformas FPSO. O peso total dos equipamentos a serem leiloados é de aproximadamente 1.036 toneladas que serão distribuídas em 7 lotes de equipamentos (lotes de 1 a 7). Haverá também um lote de sucata já cortada de equipamentos (lote 8) com o peso aproximado de 1,2 toneladas já cortada. **PAGAMENTO:** No prazo de 48h para, o Arrematante pagará o valor à vista ao Leiloeiro, que distribuirá os recursos em 80% (TUPI – proprietária dos bens) e 20% (ECOVIX – pela administração da venda), conforme previsão no edital.

EVENTO 587 – O Grupo Ecovix havia apresentado Apólice de Seguro, objetivando a liberação de R\$ 11.879.087,15 que está em discussão junto ao BB em grau recursal. No entanto, a garantia ofertada pelas empresas não foi aceita pelo banco, razão pela qual o valor seguirá depositado em juízo, até o trânsito em julgado determinado pelo juízo.

EVENTO 619 - Foi proferida decisão judicial no dia 13/12/2021, cujo prazo para análise da Administração Judicial data 14/02/2022. Assim, eventuais informações farão parte integrante do próximo RMA.

Frisa-se que o processo de recuperação judicial aguarda informações sobre possível transação entre o Grupo Ecovix e a Funcef.



Acompanhamento Processual

INFORMAÇÕES RELEVANTES SOBRE O PROCESSO DE RECUPERAÇÃO JUDICIAL:

HISTÓRICO PROCESSUAL:

O Grupo Ecovix apresentou Aditivo ao Plano de Recuperação Judicial no dia 29/05/2021 – evento 355. Com ciência, a Administração Judicial apresentou manifestação no evento 484, e fez publicar o Edital de aviso do parágrafo único do art. 53 da Lei 11.101/05, conferindo o prazo de 30 (trinta) dias para apresentação eventuais objeções dos credores. **O prazo escoará no dia 17/09/2021.**

Aguarda-se transcorrer o prazo das objeções, para verificar oportuna designação de AGC, para que os credores atingidos pelas alterações (classe III e IV) possam deliberar sobre a aprovação.

No evento 488, o Grupo Ecovix esclareceu vários pontos questionados por esta Administração Judicial, ainda pendentes de vista do juízo e apreciação da AJ.

No evento 471, foi deferida a suspensão da exigibilidade do Plano de Recuperação Judicial Vigente, até a homologação do Aditivo do Plano pelo Juízo.

Aguarda-se o prazo estimado a ser informado pelo Grupo Ecovix, sobre a lista de diretrizes e documentos requisitados pela TUPI B.V. nos termos do TSA – *Termination and Settlement Agreement* (evento 487).

A Administração Judicial destacou no evento 532, o recebimento de várias objeções ao Aditivo do Plano de Recuperação Judicial, pelo que alinhará junto às recuperandas a melhor data para realização de AGC Virtual.



Acompanhamento Processual

INFORMAÇÕES RELEVANTES SOBRE O PROCESSO DE RECUPERAÇÃO JUDICIAL:

❖ ANÁLISE DA CLÁUSULA 9.2.1. PREVISTA NO PRJ E SEUS REFLEXOS:

Houve pedido urgente do Grupo Ecovix visando levantar penhoras realizadas na execução de nº 004450-67.2017.8.26.0100 com amparo na *cláusula 9.2.1. do Plano de Recuperação Judicial*, cuja redação suspende a exigibilidade dos créditos contra coobrigados, garantidores, avalistas e fiadores.

A Administração Judicial lançou parecer favorável por adotar o posicionamento de que a competência para exercer o controle de legalidade sobre as cláusulas do PRJ e/ou deliberar sobre eventual constrição de patrimônio das empresas em recuperação judicial é absoluta do Juízo Recuperacional.

Salientou, ainda, que referida cláusula “9.2.1”, foi, também, objeto de exame pela Sexta Câmara Cível do Egrégio Tribunal de Justiça ao julgar os Embargos de Declaração nºs 70081479099, 70081480048, e, 70081480345 – onde restou sancionada.

No *evento 382*, a Juíza lançou despacho declarando-se incompetente para apreciar o pedido de levantamento da penhora nos autos da execução de título extrajudicial nº 1004450-67.2017.8.26.0100, que tramita perante a 30ª Vara Cível da Comarca de São Paulo. A interpretação foi no sentido de que o ajuizamento não foi contra as recuperandas, mas sim contra a avalista da cédula de crédito bancário, bem como pelo fato de os imóveis penhorados não serem de propriedade das recuperandas.

No dia 10/03/2021, o Grupo Ecovix interpôs Agravo de Instrumento nº 50394156020218217000 contra a aludida decisão, que restou provido para destituir a decisão de piso.

Aguarda-se apreciação judicial.

❖ INCIDENTES MOVIDOS POR CIMEC METALÚRGICA LTDA.

A linha do tempo referente à contenda da Cimec em face das recuperandas, consta nos relatórios anteriores.

No momento, após apuração da legitimidade da Cimec como credora do Grupo Ecovix, foi dada continuidade ao incidente de Impugnação nº 023/1.17.0004270-4. O incidente foi distribuído no Eproc/RS, sendo atuado sob nº 50002684520178210023. Aguarda-se designação de audiência de instrução para oitiva de testemunha arroladas pela Impugnante.



Acompanhamento Processual

INFORMAÇÕES RELEVANTES SOBRE O PROCESSO DE RECUPERAÇÃO JUDICIAL:

❖ REEXPORTAÇÃO KADANA (material com cobertura cambial):

O procedimento de reexportação de materiais com cobertura cambial (37.172) foi uma constante de questionamentos no processo, até que atestada a legalidade do ato a fornecedor não originário pela Receita Federal, e autorizado pelo Juízo em maio/2020.

A operação foi concluída e a prestação de contas foi apresentado no *evento 318* do processo. Após análise dos documentos, a AJ identificou que o prejuízo das recuperandas foi menor do que o previsto. Na oportunidade, se esclareceu a inexistência de proveito econômico com a operação, ponderando que o interesse real visava devolver os bens ao fornecedor originário, uma vez que resiliados os contratos para construção dos cascos FPSO.

❖ EMBARQUE DAS SUCATAS FPO-71 (nova arrematante, Kadana):

Tenho em vista o cancelamento do 1º leilão e a desclassificação da antiga arrematante, Movilex, e considerando a necessidade de recursos das empresas em RJ, foi autorizada nova tentativa de leilão, que restou exitosa à empresa Kadana. Assim, tendo a nova arrematante quitado o valor da arrematação, as recuperandas aproveitaram a operação de embarques para disponibilizar as sucatas à Kadana. A situação foi devidamente narrada nos autos.

❖ PRESTAÇÃO DE CONTAS LEILÃO FPSO-72:

A Gerdau figurou como Arrematante de 18.309 toneladas da sucatas FPSO-72, tendo realizado o corte do material e, por isso, postulou fosse desobrigada ao pagamento de eventuais custos de corte, pelo que prestou contas a esta Administração Judicial, que totalizaram o valor de R\$ 5.192.249,31, resultado do valor de R\$ 283,59 por tonelada cortada multiplicado por 18.309 toneladas. Da análise feita por esta Administração Judicial, depreende-se que a única divergência constatada e que aparentemente não tem explicação, é em relação aos gastos com serviço de corte EMS.

Portanto, esta Administração Judicial solicita a conciliação de adiantamentos e notas fiscais de parte da empresa EMS, podendo tratar somente de antecipações realizadas, ainda sem o devido comprovante fiscal, o que ainda pende de retorno da Gerdau. No entanto, salienta-se que, embora verificada a diferença na prestação de contas, o valor desembolsado é superior, não prejudicando o valor que foi liberado para a Ecovix.



Acompanhamento Processual

INFORMAÇÕES RELEVANTES SOBRE O PROCESSO DE RECUPERAÇÃO JUDICIAL:

❖ RECURSOS INTERPOSTOS CONTRA O PLANO DE RECUPERAÇÃO JUDICIAL:

- Os **Als** nºs 70079459558 (CEF), 70081479099 (Tupi B.V) e 70079071023 (China Construction Bank), foram providos para declarar a ineficácia da cláusula 9.2.1 do Plano de Recuperação Judicial. **Houve ED's** de nºs 70081480048 (CEF), 70081479099 (TUPI), e 70081480345 (CCB), que restaram acolhidos com atribuição de efeitos infringentes para reconhecer a legalidade da cláusula 9.2.1 mediante decisão colegiada fundamentada. **Houve REsp.** nº 70084458835 (TUPI) e nº 70084442987 (CEF), com seguimento negado. **Houve AREsp. nº 70084718733, pendente de julgamento.**
- Banco do Brasil S/A interpôs AI nº 70079944484, visando a nulidade *das cláusulas 9.2.1; 8.1; 8.1.4.7 (8.1.3.7); 4.1; 4.2 e 2.1.4.* do PRJ, dentre outras questões. Foi julgado improvido em 27/08/2020, objeto de ED's nº 70084500040, que foram desacolhidos. Houve REsp. nº 70084768829, distribuído em 07/12/2020, **inadmitido.**
- Banco da China interpôs AI nº 70079123980, onde contestou a forma de apresentação do PRJ e apontou a ilegalidade de cláusula prevista no documento. Improvido o Agravo foi atacado por ED's nº 70081482689, que restaram desacolhidos, levando a discussão por meio de Recurso Especial nº 70084318773, que restou inadmitido em 09/09/2020. Houve Agravo em Recurso Especial nº 70084631290, autuado no STJ sob nº 1.821.625m restou **não conhecido.**
- Movilex Recycling Latam S/A opôs Embargos de Declaração nº 70084415348 contra a decisão proferida no Agravo de Instrumento nº 70084211135, que desacolhidos, foram atacados pela via de REsp. e Rex. nº 70084564251. **Inadmitido Res. e negado seguimento ao Rex. – em 03/02/21.**
- A União Fazenda Nacional interpôs AI nº 506119590.2020.8.21.7000, para discutir a decisão que concedeu a recuperação judicial às recuperandas independentemente da apresentação de certidão de regularidade fiscal. Indeferida a tutela recursal pleiteada. **Interposto Agravo Interno, pendente de julgado.**
- Brasil Plural interpôs REsp. nº 70082140534 (**inadmitido**), AREsp. nº 70883120246/nº 1630799/RS (**não conhecido**) com certidão de trânsito em julgado aos 02/10/2020. **TEMA:** contra o plano de recuperação judicial sob vários aspectos, em especial, a constituição da UPI-1.
- FUNCEF interpôs o AI nº 70080002868 para cassar a decisão que concedeu a recuperação judicial ao Grupo Ecovix e homologou o PRJ em consolidação substancial. **Houve provimento parcial do recurso, que manteve o PRJ homologado, porém, desconstituiu parte da decisão, para que a Juíza de Piso reexamine o mérito que trata sobre vício de representação das Empresas RG Estaleiros, evitando a supressão de instância. Os ofícios foram expedidos em 27/11/2020. Aguarda-se resolução no 1º grau, o que se presume prejudicado, em razão do aditamento ao PRJ, pendente de deliberação em AGC.**
- FUNCEF interpôs o AI nº 70077309060 com o propósito de reformar a decisão que teria avocado a competência para processar a ação cautelar pré-arbitral movida perante a 25ª Vara Cível Federal da Subseção Judiciária de São Paulo, Seção Judiciária de São Paulo, autuada sob proc. nº 5004036- 81.2018.4.03.6100, utilizando como argumento a suposta universalidade do juízo da recuperação judicial.
- O Grupo Ecovix interpôs o AI nº 70080647936 contra a decisão que admitiu a FUNCEF como ASSISTENTE LITISCONSORCIAL no âmbito do processo de recuperação judicial. **Embora rejeitada a preliminar, o recurso foi provido no mérito, para fins de afastar a Assistência Litisconsorcial no âmbito do processo de reestruturação, sob fundamento de que o juízo de piso teria sido induzido em erro sobre outras circunstâncias. Aguarda-se resolução no 1º grau.**

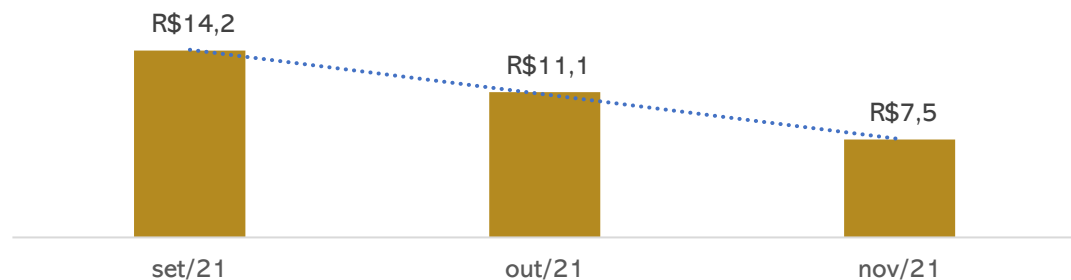


GRUPO ECOVIX

Atualmente a recuperanda realiza operações na área naval, além de trabalhos de manutenção no estaleiro, atividades de Top Off (carregamento de madeira) e locações de espaço e equipamentos.

Fluxo de Caixa

O ingresso de recursos no mês foi de **R\$2,6 milhões**, vinculados especialmente aos serviços de Top Off e de reparo do navio Siem Helix. As saídas ocorreram, em grande parte, para manutenção da atividade e pagamento de credores. As movimentações reduziram em R\$3,6 milhões o caixa da Companhia, que chegou a **R\$7,4 milhões ao final do mês**.

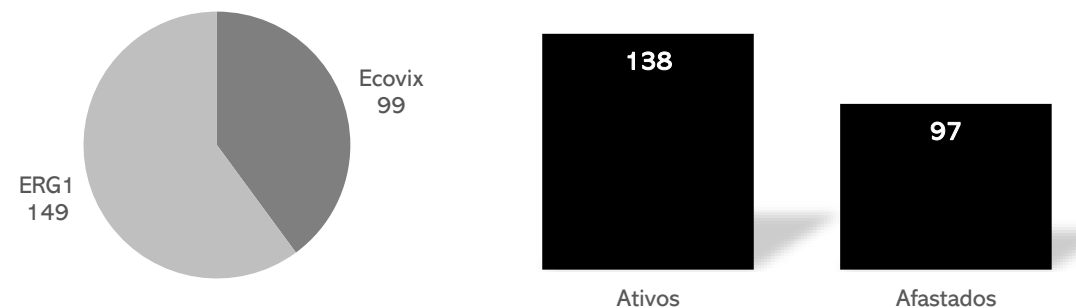


❖ Prestações de contas

No mês de agosto/2021 houve ingresso de R\$ 3.336.000,00 vinculados a leilão de sucatas de aço carbono oriundas de comportas obsoletas do dique seco. O montante permaneceu em caixa, motivo pelo qual ainda não há prestação de contas neste RMA. A última prestação de contas quando à destinação do saldo anterior encontra-se no 35º Relatório.

Quadro de colaboradores

Em novembro de 2021, o Grupo Ecovix possuía **248 colaboradores** distribuídos nas recuperandas conforme gráfico que segue. Não há pendências com rescisões e/ou obrigações trabalhistas, exceto as que estão sendo adimplidas na forma do plano aprovado.



Atividades Operacionais Desenvolvidas

Em agosto/2021 a Ecovix retomou as atividades de reparo navais, sendo que em novembro as atividades realizadas foram o reparo do navio Siem Helix I e 67 serviços de Top Off. Os serviços de Top off se referem ao carregamento de cargas, especialmente de toras de madeira.

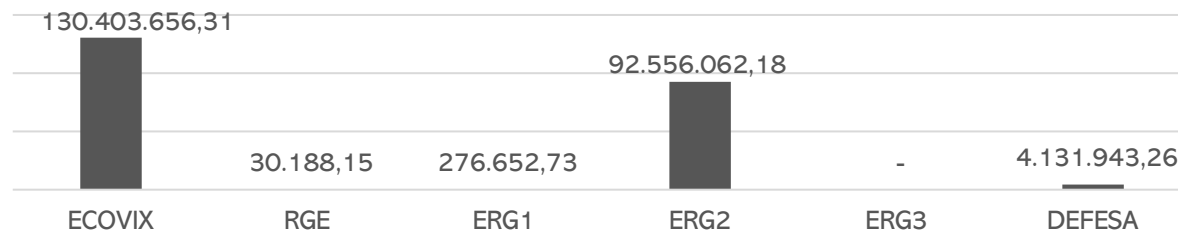


GRUPO ECOVIX

Passivo Fiscal

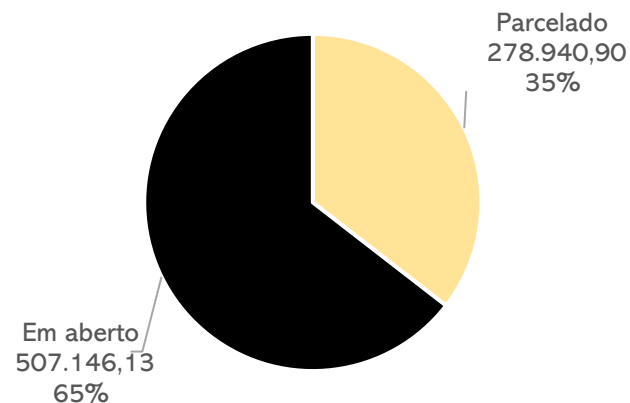
O Passivo Tributário do Grupo Ecovix, até novembro de 2021, soma **R\$227.398.502,63**, incluindo-se as contingências tributárias, que representam o maior percentual (R\$226.612.415,60). A Ecovix possui a maior dívida fiscal do Grupo, seguida da ERG2, como pode-se vislumbrar abaixo:

Passivo tributário por empresa (R\$)



Embora com resultado pouco expressivo, a Companhia permanece recolhendo os impostos gerados de sua atividade. Do passivo tributário não contingente, cerca de 35% está parcelado, e o restante em aberto.

Passivo tributário Grupo Ecovix



TRIBUTOS EM ABERTO POR EMPRESA

Ecovix	180.188,26
RGE	30.188,15
ERG1	276.652,73
ERG2	0,00
ERG3	0,00
Defesa	20.116,99
TOTAL	507.146,13

Principais Credores Extraconcursais

As Recuperandas não encaminharam a relação de créditos extraconcursais atualizada até novembro, assim segue representado a posição de outubro:

CREADOR	VALOR
BANCO BRADESCO	USD 58.601.057,64
CAIXA ECONÔMICA FEDERAL	R\$ 35.065.065,85
BANCO DO BRASIL	R\$ 92.642.441,26
TOTAL EM R\$	R\$ 127.707.507,11
TOTAL EM USD	USD 58.601.057,64

De acordo com a recuperanda, as negociações com estes credores segue em andamento.

Cumprimento do Plano de Recuperação Judicial

Até a finalização deste relatório, o passivo concursal atualizado a pagar da Recuperanda somava **R\$8.244.326.098,39**. Do montante total, cerca de 0,41% foi pago e 99,59% está a vencer, sendo que não existem valores em atraso. O resumo do cumprimento pode ser visualizado na [página 20](#) e a prestação de contas detalhada está em incidente específico, conforme determinações da Lei 11.101/2005, e em nosso site: www.administradorjudicial.adv.br. Ressalta-se que a recuperanda apresentou Plano Modificativo em 29/05, cujas especificidades podem ser vislumbradas na [página 21](#).

Destaca-se que, diante da apresentação do Aditivo ao PRJ, o juízo concedeu a suspensão da exigibilidade das obrigações do Plano Original junto as classes III e IV até a efetiva deliberação e homologação do Aditivo, contudo a Recuperanda segue realizando pagamentos esporádicos.



Balanço Patrimonial - Ecovix

BALANÇO (em milhares de reais)		set/21	out/21	nov/21
ATIVO	ATIVO CIRCULANTE	102.138	102.604	104.037
	CAIXA E EQUIVALENTES DE CAIXA	566	827	1.184
	CONTAS A RECEBER	16.433	16.485	16.453
	ADIANTAMENTO A FORNECEDORES	2.275	2.307	3.434
	TRIBUTOS A COMPENSAR	81.484	81.555	81.581
	OUTROS ATIVOS	1.380	1.430	1.385
	ATIVO NÃO CIRCULANTE	1.613.231	1.606.311	1.598.460
	APLICAÇÕES	17	16	16
	EMPRÉSTIMOS COM PARTES RELACIONADAS	90.082	86.595	82.622
	ATIVO FISCAL DIFERIDO	48.330	48.330	48.330
	DEPÓSITOS JUDICIAIS	29.754	29.754	29.754
	INVESTIMENTOS	388.299	392.488	396.237
	PROPRIEDADES PARA INVESTIMENTOS	2.116	2.116	2.116
	IMOBILIZADO	1.054.398	1.046.797	1.039.189
INTANGÍVEL	235	215	196	
ATIVO TOTAL	1.715.369	1.708.915	1.702.497	

Fonte: Demonstrações Contábeis apresentadas pela Companhia



Caixa e equivalentes de Caixa: Embora o fluxo de caixa gerencial da empresa demonstre saldo de caixa de R\$7,5 milhões, o valor contabilizado é de R\$1,1 milhão, pois a maior parte está depositada na conta da Engevix Defesa para evitar possíveis bloqueios judiciais.



Contas a receber: demonstrou retração de R\$32 mil em decorrência dos pagamentos realizados no período. O aging list demonstra que os principais clientes são Norton Jochims Fernandes de R\$5.472.340,00, Kadana International de R\$4.009.042,56, e Gerdau Aços Longos de R\$2.636.160,79. Ainda, foi verificado que há valores em aberto desde 2013 e, segundo a Recuperanda, as cobranças têm sido reiteradas através de e-mails ou telefone.



Adiantamento a fornecedores: O relatório financeiro ratifica o saldo das demonstrações contábeis. Saliencia-se que o maior saldo refere ao aporte realizado à Anxo Capital S/A (R\$800 mil) cujo contrato trata de carta fiança para garantir as operações do estaleiro, visto que há previsão de serviços de docagem nos próximos meses, que possuem risco devido ao valor investido na execução.



Tributos a compensar: O saldo refere-se, em maior grau, à PIS e COFINS de exportação referente ao pedido de restituição dos períodos de 2013 a 2015, e créditos apurados de 2016 a 2021 sobre depreciação dos ativos imobilizados da companhia, que estão sendo utilizados para compensação de tributos.



Outros ativos: Engloba depósitos judiciais efetuados, majoritariamente aqueles relacionados à remuneração proporcional recebida pela intermediação da reexportação dos bens materiais da Kadana.



Empréstimos com partes relacionadas: Em novembro as transferências realizadas para a Engevix Defesa somaram R\$30.000,00 enquanto os resgates foram R\$4.003.408,57. Destacamos que as transferências são realizadas para evitar bloqueios judiciais, retornando os valores para incremento de caixa. Ao final do período o saldo com a Engevix Defesa era de R\$6,6 milhões, além disso, há R\$51 milhões da Engevix Sistemas de Defesa e R\$13 milhões da Nova Engevix Engenharia referente a empréstimos realizados em 2014.



Ativo fiscal diferido: Refere-se à provisão de IRPJ e CSLL sobre a base de prejuízo fiscal ECF 2019.



Depósitos Judiciais: Compreende depósitos judiciais de fornecedores, especialmente Locar (R\$ 11 milhões) referente a um litígio com o Banco do Brasil que aguarda deliberação do juízo da RJ, e Kadana (R\$ 6 milhões) que a Companhia está discutindo judicialmente a propriedade dos bens com a Petrobrás.



Investimentos: O "FIP RG Estaleiros" é acionista com 100% do RGE Estaleiros, sendo que a FUNCEF possui 25% do FIP RG Estaleiros e a empresa Ecovix, 75%. Portanto, o valor refletido no grupo de Investimentos da empresa Ecovix corresponde a 75% do PL do FIP RG Estaleiros na data de março/2021, que é o último demonstrativo divulgado na CVM. A variação mensal está ligada à equivalência patrimonial.



Imobilizado: Em novembro a companhia adquiriu um controlador de acesso, um dispenser de gel, uma placa controladora, um leitor, um HD interno, um SSD e uma luminária de led para poste de rua que somaram R\$89.225,47. Embora encaminhado as notas fiscais, não visualizou-se a contabilização das mesmas e não houve manifestação da empresa quanto ao ponto.



Balanço Patrimonial - Ecovix

BALANÇO (em milhares de reais)		set/21	out/21	nov/21
PASSIVO	PASSIVO CIRCULANTE	42.749	43.845	44.375
	FORNECEDORES	4.626	4.131	3.799
	OBRIGAÇÕES SOCIAIS E TRABALHISTAS	1.674	1.657	1.581
	OBRIGAÇÕES FISCAIS	462	561	487
	ADIANTAMENTO DE CLIENTES	35.693	37.210	38.229
	PARCELAMENTO DE TRIBUTOS	294	286	279
	PASSIVO NÃO CIRCULANTE	7.739.455	7.736.764	7.733.847
	RECEITAS DIFERIDAS	73.973	72.078	70.184
	ADIANTAMENTOS DE CLIENTES	33.323	33.323	33.323
	PROVISÃO PARA CONTINGÊNCIA	245.069	245.069	245.069
	OUTROS CREDORES DIVERSOS (PRJ)	7.383.735	7.383.100	7.382.215
	OUTROS PASSIVOS	523	523	523
	PARCELAMENTO TRIBUTOS LP	2.832	2.671	2.533
	PATRIMÔNIO LÍQUIDO	(6.066.834)	(6.071.696)	(6.075.725)
	CAPITAL SOCIAL	20.000	20.000	20.000
	RESERVA LEGAIS	89.535	63.029	63.029
	PREJUÍZOS ACUMULADOS	(6.156.715)	(6.130.209)	(6.130.209)
RESULTADO DO EXERCÍCIO CORRENTE	(30.221)	(33.687)	(36.466)	
PARTICIPAÇÕES DE ACIONISTAS NÃO CONTROLADORES	10.567	9.171	7.921	
PASSIVO + PL	1.715.370	1.708.913	1.702.497	

Fonte: Demonstrações Contábeis apresentadas pela Companhia



Obrigações trabalhistas: a empresa mantém regular os vencimentos trabalhistas, sendo que as variações da conta limitam-se a provisões e ao volume de empregados ou rescisões que ocorrem, mas que são prontamente liquidadas em seus vencimentos.



Adiantamento de clientes: o relatório financeiro retifica o valor contabilizado, indicando que há R\$71.551.589,97 adiantado pelos clientes, sendo o mais expressivo a Kadana International de R\$57.346.923,72. Deste montante uma parte está sendo discutida a propriedade pela TUPI BV e outra parte está pendente de faturamento.



Receitas diferidas: refere-se, integralmente, ao aluguel do pátio 2.000t em 10 anos, conforme vida útil do bem (máquina e equipamento – 2014 a 2024) e retraiu R\$1,8 milhões e, de acordo com a Ecovix, é devido ao reconhecimento da recuperação de despesas do pátio utilizado para Petrobras.



Provisão para contingência: o montante refere-se, unicamente, a contingências tributárias que foram contabilizadas após orientação dos advogados (probabilidade de perda provável).



Outros Credores Diversos (PRJ): vislumbra-se queda de R\$885 mil devido ao pagamento dos créditos relacionados no processo de recuperação judicial.



Fornecedores: expôs retração de R\$332 mil devido aos pagamentos realizados no período. O relatório financeiro apresenta saldo divergente do valor contabilizado em R\$2 milhões, pois, de acordo com a empresa, apresenta valores concursais e extraconcursais, o que impede o cotejo adequado das informações. **Esta Administração Judicial reiterou a solicitação de envio do relatório que contempla o valor contabilizado, e a empresa comprometeu-se em finalizar e enviar até a competência de dezembro/2021.**

3. DADOS ECONÔMICO-FINANCEIROS



Demonstrativo de Resultado – Ecovix

DRE (Em milhares de reais)		jan/21	fev/21	mar/21	abr/21	mai/21	jun/21	jul/21	ago/21	set/21	out/21	nov/21	2021
DEMONSTRAÇÃO DE RESULTADO	RECEITA OPERACIONAL LÍQUIDA	-	-	-	-	-	4.094	334	247	605	1.107	926	7.313
	SERVIÇOS CANCELADOS			-	-		(204)	-	-	-	(130)	-	(334)
	IMPOSTOS INCIDENTES SOBRE RECEITA			-	-		(427)	(41)	(25)	(71)	(47)	(52)	(663)
	CUSTO DOS SERVIÇOS VENDIDOS	-	-	-	-	-	(2.738)	1.103	(669)	(651)	(1.193)	(768)	(4.916)
	LUCRO BRUTO						725	1.396	(447)	(117)	(263)	106	1.400
	DESPESAS	(7.982)	(7.916)	(6.758)	(7.742)	(10.669)	(4.246)	(17.355)	(8.566)	(9.279)	(9.154)	(8.224)	(97.891)
	DESPESAS ADMINISTRATIVAS	(5.130)	(4.717)	(4.199)	(4.921)	(6.839)	(5.067)	7.285	(3.045)	(3.657)	(3.371)	(2.482)	(36.143)
	DEPRECIACÃO E AMORTIZAÇÃO							(53.905)	(7.666)	(7.656)	(7.634)	(7.627)	(84.488)
	OUTRAS RECEITAS E DESPESAS OPERACIONAIS	(2.852)	(3.199)	(2.559)	(2.821)	(3.830)	821	29.265	2.145	2.034	1.851	1.885	22.740
	RESULTADO DE EQUIVALÊNCIA PATRIMONIAL	-	-	-	-	-	-	-	-	-	-	-	-
	PREJUÍZO OU LUCRO OPERACIONAL	(7.982)	(7.916)	(6.758)	(7.742)	(10.669)	(3.521)	(15.959)	(9.013)	(9.396)	(9.417)	(8.118)	(96.491)
	RECEITAS FINANCEIRAS	(17)	27	2	(29)	31	94	(2)	14	840	(30)	-	930
	DESPESAS FINANCEIRAS	(42)	(39)	(19)	(21)	(149)	(355)	(20)	(176)	(180)	(25)	(68)	(1.094)
	VARIAÇÃO CAMBIAL	4	(1)	3	(9)	(2)	(3)	2	-	4	2	1	1
	RESULTADO FINANCEIRO	(55)	(13)	(14)	(59)	(120)	(264)	(20)	(162)	664	(53)	(67)	(163)
RESULTADO NÃO OPERACIONAL	1.076	423	211	262	1.433	(272)	640	287	199	418	406	5.083	
RESULTADO DO EXERCÍCIO	(6.961)	(7.506)	(6.561)	(7.539)	(9.356)	(4.057)	(15.339)	(8.888)	(8.533)	(9.052)	(7.779)	(91.571)	
MINORITÁRIO	1.131	1.106	835	930	720	677	3.020	1.442	1.269	1.396	1.250	13.776	
RESULTADO DO EXERCÍCIO	(5.830)	(6.400)	(5.726)	(6.609)	(8.636)	(3.380)	(12.319)	(7.446)	(7.264)	(7.656)	(6.529)	(77.795)	

DRE Ecovix

Em novembro o faturamento da Ecovix somou R\$926 mil, totalizando em 2021 R\$7,3 milhões.

Os custos equivalem a 83% da receita líquida e compreendem mão de obra, depreciações, materiais, serviços de terceiros, locação de máquinas e manutenções. As despesas administrativas, envolvem gastos com pessoal (salários, encargos e benefícios), despesas tributárias, manutenção, serviços de consultoria e assessoria, entre outros e consumiram R\$2,4 milhões no período. As outras receitas e despesas operacionais englobam, basicamente, o reconhecimento da recuperação de despesas do pórtico utilizado para Petrobrás. O resultado financeiro foi negativo em R\$67 mil em razão, especialmente, dos juros a multa sobre fornecedores pagos em atraso.

Ao final do período a Recuperanda obteve prejuízo de R\$6,5 milhões, que foi amenizado pela participação do FUNCEF na consolidação do FIP* (R\$1,2 milhão). Desta forma, o ano de 2021 acumula prejuízo de mais de R\$77 milhões.

3. DADOS ECONÔMICO-FINANCEIROS



Balanço Patrimonial e Demonstração de Resultado – Engevix Defesa

BALANÇO (EM MILHARES DE REAIS)				DRE (em milhares de reais)				
	set/21	out/21	nov/21	set/21	out/21	nov/21	2021	
ATIVO	ATIVO CIRCULANTE	14.056	10.581	6.620				
	CAIXA E EQUIVALENTES DE CAIXA	13.975	10.497	6.527				
	TRIBUTOS A COMPENSAR	81	84	93				
	ATIVO NÃO CIRCULANTE	47.157	47.157	47.157				
	EMPRÉSTIMOS COM PARTES RELACIONADAS	1.993	1.993	1.993				
	DEPÓSITOS JUDICIAS	45.164	45.164	45.164				
	ATIVO TOTAL	61.213	57.738	53.777				
	BALANÇO (EM MILHARES DE REAIS)	set/21	out/21	nov/21				
	PASSIVO CIRCULANTE	80.900	80.918	80.920				
	FORNECEDORES	308	308	308				
OBRIGAÇÕES FISCAIS	-	18	20					
ADIANTAMENTOS DE CLIENTES	80.592	80.592	80.592					
PASSIVO NÃO CIRCULANTE	70.464	66.977	63.003					
EMPRÉSTIMOS COM PARTES RELACIONADAS	65.111	61.624	57.651					
PROVISÃO PARA CONTINGÊNCIA	5.306	5.306	5.306					
PARCELAMENTOS TRIBUTOS LP	47	47	46					
PATRIMÔNIO LÍQUIDO	(90.152)	(90.157)	(90.146)					
CAPITAL	2.000	2.000	2.000					
PREJUÍZOS ACUMULADOS	(92.031)	(92.031)	(92.031)					
RESULTADO DO EXERCÍCIO CORRENTE	(121)	(126)	(115)					
PASSIVO + PL	61.212	57.738	53.777					
				LUCRO BRUTO	-	-	-	
				DESPESAS	(53)	-	(30)	
				DESPESAS ADMINISTRATIVAS	(53)	-	(30)	
				OUTRAS RECEITAS E DESPESAS OPERACIONAIS	-	-	-	
				RESULTADO DE EQUIVALÊNCIA PATRIMONIAL	-	-	-	
				AMORTIZAÇÃO/DEPRECIÇÃO	-	-	-	
				PREJUÍZO OPERACIONAL	(53)	-	(30)	
				RECEITAS FINANCEIRAS	5	(5)	42	
				DESPESAS FINANCEIRAS	4	(1)	-	
				VARIAÇÃO CAMBIAL	-	-	-	
				RESULTADO FINANCEIRO	9	(6)	42	
				RESULTADO NÃO OPERACIONAL	-	-	-	
				PREJUÍZO ANTES DOS IMPOSTOS	(44)	(6)	12	
				IR E CSLL CORRENTES	-	-	-	
				IR E CSLL DIFERENTES	-	-	-	
				RESULTADO ANTES DOS IMPOSTOS	(44)	(6)	12	
				PARTICIPAÇÃO DE ACIONISTAS CONTROLADORES			-	
				PARTICIPAÇÃO DE ACIONISTAS NÃO CONTROLADORES			-	
				RESULTADO DO EXERCÍCIO	(44)	(6)	12	

Demonstrações Contábeis - Engevix Defesa

A Recuperanda não possui movimentações patrimoniais relevantes, visto que praticamente todas as operações estão sendo realizadas, exclusivamente, nos ERG1, RGE e Ecovix, empresas que possuem os funcionários e as operações do Grupo.

Em novembro as movimentações contábeis limitaram-se a transferência para a Ecovix Construções Oceânicas utilizado para suprimento de caixa.



Fluxo de Caixa Gerencial Consolidado

FLUXO CAIXA - ECOVIX	set/21	out/21	nov/21
TOTAL ENTRADAS	10.629.068	2.562.549	2.621.234
VENDA SUCATA/MATERIAIS/EQUIP	-	-	764.590
RECEITAS DIVERSAS	1.296.390	2.501.660	1.786.135
RENDIMENTO APLICAÇÃO	90.359	60.889	57.426
DEVOLUÇÃO PAGTOS	9.242.318	-	13.083
TOTAL PAGAMENTOS	(15.370.264)	(5.294.781)	(5.176.162)
MANUTENÇÃO, PRESERVAÇÃO, REPAROS	(311.295)	(154.202)	(907.608)
ADMINISTRAÇÃO E DESPESAS GERAIS	(1.612.946)	(1.619.266)	(970.534)
ADMINISTRADOR JUDICIAL (AJ)	(91.973)	(91.973)	(91.973)
APOIO A GESTÃO DO ESTALEIRO	(43.171)	(90.041)	(151.790)
CONSULTORIA JURIDICA	(202.508)	(308.065)	(180.247)
PROCESSOS JUDICIAIS E OUTRAS DESPESAS	(37.463)	(86.085)	(11.701)
IMPOSTOS, LICENÇAS, EXIGÊNCIAS LEGAIS	(797.800)	(300.561)	(317.134)
DESPESAS RELACIONADAS A NOVOS NEGÓCIOS	(9.385)	(43.171)	(9.385)
SALÁRIOS, ENCARGOS E BENEFÍCIOS	(1.334.004)	(1.886.794)	(1.493.485)
MOVIMENTAÇÃO DE CARGA	(64.251)	(65.137)	(67.354)
INSUMOS SERVICOS CORTE	(518.236)	(649.486)	(974.951)
DESPESAS DIVERSAS	(10.347.233)	-	-
RESULTADO OPERACIONAL	(4.741.196)	(2.732.232)	(2.554.928)
OBRIGAÇÃO PLANO RECUPERAÇÃO JUDICIAL	(711.148)	(434.303)	(1.058.822)
CRÉDITO TRABALHISTA	(562.691)	(237.377)	(977.691)
CRÉDITO QUIROGRAFÁRIO	-	(141.498)	(51.131)
CRÉDITO ME's/EPP's	(118.457)	(25.428)	-
CRÉDITO EXTRACONCURSAL	(30.000)	(30.000)	(30.000)
DESPESAS FINANCEIRAS	(7.036)	(5.371)	(12.295)
TARIFAS BANCÁRIAS	(1.840)	(1.199)	(2.188)
IRRF S/APLICAÇÃO FINANCEIRA	(486)	(2.804)	(10.039)
IOF S/ APLICAÇÃO FINANCEIRA	(4.711)	(1.368)	(68)
RESULTADO NÃO OPERACIONAL	(718.184)	(439.674)	(1.071.117)
VARIAÇÃO NO SALDO DE CAIXA	(5.459.380)	(3.171.906)	(3.626.045)
SALDO CAIXA INICIAL	19.707.878	14.248.498	11.076.591
SALDO CAIXA DO DIA	(5.459.380)	(3.171.907)	(3.626.047)
SALDO CAIXA FINAL (BANCO)	14.248.498	11.076.591	7.450.544

FLUXO DE CAIXA GERENCIAL

ENTRADAS (INGRESSO DE RECURSOS FINANCEIROS NA COMPANHIA)



Em novembro as entradas somaram R\$2,6 milhões, destacando-se as receitas diversas que compreendem os serviços de Top Off e os serviços de reparo do navio Siem Helix.

SAÍDAS (DESPESAS)



Manutenção, Preservação, Reparos: As manutenções realizadas no estaleiro envolvem, de modo geral, serviços periódicos de recarga de extintores, barimetria, dragagem, engenharia ambiental, manutenção de máquinas e equipamentos diversos, além da compra de materiais e somaram R\$907 mil. Destacamos que não foi possível verificar a razão do aumento abrupto devido a falta de informações adicionais.



Administração e Despesas Gerais: Envolve, basicamente, serviços de T.I., vigilância patrimonial, reembolso de viagem, água, energia elétrica, e limpeza, sendo o principal dispêndio relacionado a energia de R\$481.346,94. Destacamos que a retração da rubrica esta relacionada a energia elétrica que em outubro foi de R\$1.033.070,00.



Apoio a gestão do estaleiro: o desembolso refere-se a serviço de auditoria da empresa De Biasi Auditores Independentes, consultoria tributária contratada para auxiliar na tomada de decisões quando ao passivo fiscal e a negociação com a PGFN.



Consultoria Jurídica: Os desencaixes com consultoria jurídica foram de R\$180 mil e direcionados, especialmente, a dois escritórios para assistência em processos relacionados à recuperação judicial.



Impostos, licenças, exigências legais: refere-se ao pagamento de impostos e taxas comuns à operação e somaram R\$317 mil.



Fluxo de Caixa Gerencial Consolidado

FLUXO CAIXA - ECOVIX	set/21	out/21	nov/21
TOTAL ENTRADAS	10.629.068	2.562.549	2.621.234
VENDA SUCATA/MATERIAIS/EQUIP	-	-	764.590
RECEITAS DIVERSAS	1.296.390	2.501.660	1.786.135
RENDIMENTO APLICAÇÃO	90.359	60.889	57.426
DEVOLUÇÃO PAGTOS	9.242.318	-	13.083
TOTAL PAGAMENTOS	(15.370.264)	(5.294.781)	(5.176.162)
MANUTENÇÃO, PRESERVAÇÃO, REPAROS	(311.295)	(154.202)	(907.608)
ADMINISTRAÇÃO E DESPESAS GERAIS	(1.612.946)	(1.619.266)	(970.534)
ADMINISTRADOR JUDICIAL (AJ)	(91.973)	(91.973)	(91.973)
APOIO A GESTÃO DO ESTALEIRO	(43.171)	(90.041)	(151.790)
CONSULTORIA JURIDICA	(202.508)	(308.065)	(180.247)
PROCESSOS JUDICIAIS E OUTRAS DESPESAS	(37.463)	(86.085)	(11.701)
IMPOSTOS, LICENÇAS, EXIGÊNCIAS LEGAIS	(797.800)	(300.561)	(317.134)
DESPESAS RELACIONADAS A NOVOS NEGÓCIOS	(9.385)	(43.171)	(9.385)
SALÁRIOS, ENCARGOS E BENEFÍCIOS	(1.334.004)	(1.886.794)	(1.493.485)
MOVIMENTAÇÃO DE CARGA	(64.251)	(65.137)	(67.354)
INSUMOS SERVICOS CORTE	(518.236)	(649.486)	(974.951)
DESPESAS DIVERSAS	(10.347.233)	-	-
RESULTADO OPERACIONAL	(4.741.196)	(2.732.232)	(2.554.928)
OBRIGAÇÃO PLANO RECUPERAÇÃO JUDICIAL	(711.148)	(434.303)	(1.058.822)
CRÉDITO TRABALHISTA	(562.691)	(237.377)	(977.691)
CRÉDITO QUIROGRAFÁRIO	-	(141.498)	(51.131)
CRÉDITO ME's/EPP's	(118.457)	(25.428)	-
CRÉDITO EXTRACONCURSAL	(30.000)	(30.000)	(30.000)
DESPESAS FINANCEIRAS	(7.036)	(5.371)	(12.295)
TARIFAS BANCÁRIAS	(1.840)	(1.199)	(2.188)
IRRF S/APLICAÇÃO FINANCEIRA	(486)	(2.804)	(10.039)
IOF S/ APLICAÇÃO FINANCEIRA	(4.711)	(1.368)	(68)
RESULTADO NÃO OPERACIONAL	(718.184)	(439.674)	(1.071.117)
VARIAÇÃO NO SALDO DE CAIXA	(5.459.380)	(3.171.906)	(3.626.045)
SALDO CAIXA INICIAL	19.707.878	14.248.498	11.076.591
SALDO CAIXA DO DIA	(5.459.380)	(3.171.907)	(3.626.047)
SALDO CAIXA FINAL (BANCO)	14.248.498	11.076.591	7.450.544

SAÍDAS (DESPESAS)



Salários, Encargos e Benefícios: os gastos com pessoal atingiram pouco mais de R\$1,4 milhão no mês. Neste período a empresa contava com 2 funcionários ativos na Ecovix, e 149 colaboradores no ERG1, além das pessoas jurídicas que prestam serviços mensais que de consultoria jurídica, financeira, contábil, fiscal, engenharia, compras, RH, entre outros setores administrativos.



Insumos Serviços de Corte: refere-se as despesas com serviços de reparo do navio Siem Helix 1. Conforme amplamente divulgado, em agosto a recuperanda retomou as atividades navais, ensejando em maiores custos no período.



Obrigação Plano de Recuperação Judicial: A Companhia direcionou R\$1 milhão para o pagamento de créditos concursais trabalhistas, e R\$ 30 mil para pagamento a Advocacia Rocha Baptista – ME, crédito extraconcursal (honorários referente Termo de Entendimentos entre a empresa IMG - INGENIEURTECHNIK UND MASCHINENBAU GMBH e Ecovix), cujo valor negociado, mediante contrato, foi entrada de R\$ 150 mil e 10 parcelas de R\$ 30 mil, a partir de julho/2021.

4. PLANO DE RECUPERAÇÃO JUDICIAL



Proposta de Pagamento do Plano Original Aprovado

CONDIÇÕES DO PLANO										
CLASSE	Subclasse	VALOR RJ	CARÊNCIA	INÍCIO DOS PAGAMENTOS	FIM DOS PAGAMENTOS	Nº PARCELAS	PERIODICIDADE	CORREÇÃO	RECURSOS UTILIZADOS	FORMA DE RECEBIMENTO
Classe I - Trabalhista	Até 5 salários mínimos	883.038,26	-	ago/18	set/18	-	-	-	i) Valores pagos pelo adquirente da UPI-1; ii) Fluxo de caixa financeiro do Grupo Ecovix; iii) Valores depositados das demandas trabalhistas ajuizadas em face do Grupo Ecovix	Todos os credores receberão pagamentos dos créditos limitados a 5 salários mínimos.
	De 5 a 150 salários mínimos	6.645.727,45	-	dez/18	dez/19	4	Trimestral	-		O saldo de 5 a 150 salários mínimos serão pagos em até 4 parcelas trimestrais
	Acima de 150 salários mínimos	3.238.705,81	-							O saldo remanescente acima de 150 salários mínimos será pago nas mesmas condições dos créditos quirografários
	Ilíquidos	42.846.197,27	-	Liquidação da sentença	-	-	-	-		Serão pagos após os valores serem fixados em sede de homologação de cálculos transitada em julgado, nos mesmos termos dos créditos líquidos.
Classe II - Garantia Real	Opção A (Debêntures)	55.000.000,00	-	-	-	-	-	-	(i) 2º Emissão de debêntures da UPI-1	(i) Conversão de seus Créditos com Garantia Real em Debêntures 2ª Emissão, sendo que cada R\$ 1,00 (um real) em Crédito com Garantia Real será convertido em R\$ 1,00 (um real) em Debêntures 2ª Emissão
	Opção B	15.000.000,00	3 meses	nov/18	fev/21	5	-	-	i) Recursos de caixa	O Grupo ecovix deverá pagar R\$15 milhões em até 30 meses da homologação do PRJ, sendo R\$1 milhão até nov/18, R\$1 milhão até fev/19; R\$3 milhões até ago/19, R\$5 milhões até ago/20 e R\$5 milhões até fev/21.
Classe III - Quirografários	Geral (Debêntures)	7.439.639.423,37	-	-	-	-	-	-	(i) 1º Emissão de debêntures da UPI-1	i) Parte dos Créditos Quirografários serão transferidos da Ecovix para a UPI-1, por meio da cisão e convertidos em Debêntures 1ª Emissão (para colocação privada). O saldo dos Créditos Quirografários remanescentes na Ecovix, ou seja, não convertidos em Debêntures 1ª Emissão (para colocação privada), será perdoado.
	Pagamento inicial	7.793.148,89	-	ago/18	fev/19	-	-	-	i) Recursos de caixa	Cada Credor Quirografário receberá o valor de R\$ 30.000,00 (trinta mil reais), até o limite de valor de seu respectivo Crédito Quirografário, em pagamento, parcial ou total, conforme o caso, em até 180 (cento e oitenta) dias da Homologação Judicial do Plano.
Classe IV - ME e EPP	Aplicável a todos	19.735.108,24	1 ano	ago/19	ago/21	3	Anual	INPC	i) Recursos de caixa	Integralmente, em até 3 anos após a carência.
TOTAL		7.590.781.349,29								

4. PLANO DE RECUPERAÇÃO JUDICIAL



Prestação de Contas

Abaixo segue o resumo dos pagamentos de créditos concursais realizados pela Recuperanda até o momento de finalização deste relatório. Na data de 29/05/21, o Grupo Ecovix apresentou ao Juízo Recuperacional Aditamento do Plano de Recuperação Judicial Já homologado, visando a reestruturação das Classes III e IV. O Aditamento proposto ainda aguarda deliberação, entretanto, a Douta Julgadora da Recuperação Judicial do Grupo Ecovix concedeu a **suspensão da exigibilidade das obrigações do Plano Original até a efetiva deliberação e homologação do Aditivo**. Registra-se que a prestação de contas detalhada referente ao cumprimento das obrigações do PRJ estará em incidente específico, conforme determinações da Lei 11.101/2005, e em nosso site: www.administradorjudicial.adv.br.

CONDIÇÕES DO PLANO					ATUALIZAÇÃO EM DEZEMBRO DE 2021				OBSERVAÇÃO DA ADMINISTRAÇÃO JUDICIAL
CLASSE	Subclasse	VALOR RJ	INÍCIO DOS PAGAMENTOS	FIM DOS PAGAMENTOS	VALOR A PAGAR	PAGO	EM ATRASO	A VENCER	
Classe I - Trabalhista	Até 5 salários mínimos	982.935,67	ago/18	set/18	982.935,67	74.647,62	-	908.288,05	O valores em aberto referem-se a pagamentos divergentes do valor habilitado, credores sem dados bancários, ou credores que informaram os dados bancários recentemente e estão em análise para pagamento.
	De 5 a 150 salários mínimos	7.001.287,01	dez/18	dez/19	7.001.287,01	5.846.613,35	-	1.154.673,66	
	Acima de 150 salários mínimos	3.238.705,81			3.238.705,81	205.206,89	-	3.033.498,92	O saldo será pago conforme a Classe III
	Ilíquidos	42.112.786,07	Liquidação da sentença	-	42.112.786,07	472.374,91	-	41.640.411,16	Aguardando sentença de liquidação
Classe II - Garantia Real	Opção A (Debêntures)	55.000.000,00	-	-	55.000.000,00	-	-	55.000.000,00	O saldo será reestruturado pelo Plano Aditivo, como pode-se observar a partir do slide 14.
	Opção B	15.000.000,00	nov/18	fev/21	15.000.000,00	15.000.000,00	-	-	
Classe III - Quirografários	Geral (Debêntures)	8.092.378.505,34	-	-	8.092.378.505,34	-	-	8.092.378.505,34	
	Pagamento inicial	7.793.148,89	ago/18	fev/19	7.793.148,89	3.235.034,77	-	4.558.114,12	
Classe IV - ME e EPP	Aplicável a todos	19.735.108,24	ago/19	ago/21	20.818.729,60	8.926.414,01	-	11.892.315,59	
TOTAL		8.243.242.477,03			8.244.326.098,39	33.760.291,55	-	8.210.565.806,84	

5. ADITIVO AO PLANO DE RECUPERAÇÃO JUDICIAL



Motivação para o aditivo ao PRJ

Em 29/05/2021 a Recuperanda juntou nos autos o Aditivo ao Plano de Recuperação Judicial, justificando a revisão do plano original por meio das razões que seguem destacadas:

- Inviabilidade de consolidação dos ativos dos ERG's em uma única UPI e Passivos tributários não desvinculáveis das empresas constituintes da UPI
- Inexistência da Backstop Underwriter prevista no Plano original
- Pandemia
- Controvérsias com a FUNCEF
- Deterioração do mercado nacional de construção naval

Nova Proposta de Pagamento

As alterações apresentadas pela requerente compreendem apenas as Classes III e IV, visto que **os créditos da Classe I permanecerão com a mesma forma de pagamento e a Classe II está quitada**. Cabe aqui ressaltar que, o único credor da Classe II, HSBC (Banco Bradesco), recebeu o montante de R\$15 milhões, restando pendente R\$55 milhões. De acordo com a cláusula 4.1.1 (ii) do Plano de Recuperação Judicial original, o Bradesco, único crédito classe II, aderiu à opção b de pagamento, que prevê a alienação dos bens que compõem a garantia. Dessa forma, uma vez que não existem mais bens que garantam o crédito, não há mais garantia, e o crédito passa a integrar a classe III. Abaixo segue o resumo da nova proposta de pagamento apresentada:


CONDIÇÕES DO PLANO ADITIVO										
CLASSE	Subclasse	SALDO REMANESCENTE*	DESÁGIO	CARÊNCIA	Nº PARCELAS	PERIODICIDADE	JUROS	CORREÇÃO	RECURSOS UTILIZADOS	FORMA DE RECEBIMENTO
Classe III - Quirografários	Opção A	7.444.420.166,64	60%	01 ano da homologação do aditivo de PRJ	14	Anual	2,5% a.a.	TR	(i) Recursos de caixa	Os Credores Quirografários Opção A receberão 40% (quarenta por cento) do valor de face dos seus Créditos Quirografários Opção A, até o limite de R\$ 500.000,00 (quinhentos mil reais) por Credor, em no máximo 14 (quatorze) parcelas anuais, iguais e sucessivas. O valor mínimo de cada parcela será de R\$ 20.000,00 (vinte mil reais) limitado ao valor do respectivo crédito quirografário.
	Opção B	-	-	01 ano da homologação do aditivo de PRJ	-	-	-	-	i) Emissão de debêntures	Os Créditos Quirografários Opção B, serão novados e convertidos em Debêntures de 1ª Emissão (para colocação privada), considerando o valor de emissão correspondente a 23,54% (vinte e três por cento e cinquenta e quatro centésimos) do valor do respectivo, idêntico ao Plano Original; com vencimento em 25 (vinte e cinco) anos. A remuneração será de 0,5% (cinco décimos por cento) ao ano do saldo do principal das Debêntures, calculados de forma simples, sem desembolso de valores.
Classe IV - ME e EPP	Aplicável a todos	10.952.578,77	-	06 meses da homologação do aditivo de PRJ	1	-	1% a.a.	INPC	i) Recursos de caixa	Os Credores ME e EPP receberão a integralidade ou parcela remanescente dos seus créditos em parcela única, acrescidos de correção monetária com base no INPC + 1% (um por cento) ao ano, incidente desde a Data de Homologação Judicial do Plano Original (i.e., 17 de agosto de 2018) até a data do efetivo pagamento do valor correspondente
		7.455.372.745,41								

*O saldo remanescente refere-se ao valor original do crédito, subtraindo-se os pagamentos realizados até o momento.

6. RELATÓRIO FOTOGRÁFICO



Imagens das operações de manutenção realizadas no estaleiro



Imagens enviadas em 27/01/2022.



MEDEIROS & MEDEIROS
ADMINISTRAÇÃO JUDICIAL

ANEXOS

RELATÓRIO MENSAL DE
ATIVIDADES (RMA)


ÍNDICE

I – DEMONSTRAÇÕES CONTÁBEIS NOVEMBRO/2021

II – RELATÓRIO DAS OPERAÇÕES DO ESTALEIRO



MEDEIROS & MEDEIROS

ADMINISTRAÇÃO JUDICIAL

CENTRAL DE ATENDIMENTO: 0800 150 1111

PORTO ALEGRE / RS | NOVO HAMBURGO / RS | CAXIAS DO SUL / RS | BLUMENAU / SC | RIO DE JANEIRO / RJ | SÃO PAULO / SP

Ecovix Construções Oceânicas S.A. - Em Recuperação Judicial

Balancos patrimoniais em 31 de dezembro de 2020 e 30 de Novembro de 2021.
(Em milhares de Reais)

Ativo	Consolidado		Passivo	Consolidado	
	dez/20	nov/21		dez/20	nov/21
Ativo Circulante			Passivo Circulante		
Caixa e Equivalentes de Caixa	13.116	1.184	Empréstimos e Financiamentos	8	-
Contas a Receber	23.831	16.453	Fornecedores	11.803	3.799
Estoques	-	-	Obrigações Sociais e Trabalhistas	911	1.581
Adiantamento a Fornecedores	1.933	3.434	Obrigações Fiscais	14.446	487
Tributos a Compensar	95.112	81.581	Adiantamento de Clientes	276.136	38.229
Outros Ativos	55.714	1.385	Receitas Diferidas	-	-
			Parcelamento Tributos	1.677	279
			Outros Passivos	4.206	-
	<u>189.706</u>	<u>104.037</u>		<u>309.187</u>	<u>44.375</u>
Ativo não Circulante			Passivo não Circulante		
Banco Conta Vinculada	-	-	Empréstimos e Financiamentos	-	-
Aplicação Financeira Restrita	25	16	Receitas Diferidas	91.023	70.184
Partes Relacionadas	93.922	82.622	Partes Relacionadas	3.124	-
Ativo Fiscal Diferido	-	48.330	Adiantamento de Clientes LP	-	33.323
Depósitos Judiciais	73	29.754	Provisão para Contingência	7.165	245.069
Outros Recebíveis	66	-	Provisão para Perda em Investimentos	-	-
			Outros Credores Diversos (PRJ)	7.389.802	7.382.215
	<u>94.086</u>	<u>160.722</u>	Parcelamento Tributos LP	-	2.533
			Fornecedores LP	-	-
Investimentos	578.098	396.237	Outros Passivos LP	-	523
Propriedades para Investimento	3.548	2.116		<u>7.491.113</u>	<u>7.733.847</u>
Imobilizado	856.336	1.039.189	Patrimônio Líquido		
Intangível	142	196	Capital Social	20.000	20.000
			Reservas Legais	89.535	63.029
	<u>1.438.124</u>	<u>1.437.738</u>	Prejuízos Acumulados	(6.132.484)	(6.130.209)
			Resultado do Exercício	(37.506)	(36.466)
			Participações de não controladores	(17.929)	7.921
				<u>(6.078.384)</u>	<u>(6.075.724)</u>
Total do Ativo	1.721.916	1.702.498	Total do Passivo	1.721.916	1.702.498

Assinado de forma digital por TUANY CAROLINY COSTA 08876535969
 DN: c=BR, o=ICP-Brasil, ou=Secretaria da Receita Federal do Brasil - RFB, ou=RFB e CPF A3, ou=MELLO, ou=SE-ENTRIFICADOS, ou=25288422000173, cn=TIANY CAROLINY COSTA 08876535969
 Data: 2022.01.14 13:32:43 -03'00'

Tuany Caroliny Costa
 Contadora
 CRC SC041736/O-8 S-SP

ANA CATHARINA
 CRAHIM DE
 MELLO:12533952761

Ana Catharina Crahim de Mello
 Diretora

Assinado de forma digital por ROBSON AUGUSTO PASSOS 21875271821
 DN: c=BR, o=ICP-Brasil, ou=Secretaria da Receita Federal do Brasil - RFB, ou=RFB e CPF A3, ou=(EM BRANCO), ou=14367856000104, ou=presencial, cn=ROBSON AUGUSTO PASSOS 21875271821
 Data: 2022.01.14 14:17:15 -03'00'

Robson Augusto Passos
 Diretor

Ecovix Construções Oceânicas S.A. - Em Recuperação Judicial

Demonstrações de resultados em 31 de dezembro de 2020 e 30 de Novembro de 2021.
(Em milhares de Reais)

	Consolidado	
	dez/20	nov/21
Receita bruta operacional	6.351	7.313
Serviços Cancelados		(334)
Impostos Incidentes sobre Receita		(663)
Custo dos produtos vendidos e serviços prestados	-	(4.916)
Lucro Bruto	6.351	1.400
Despesas Administrativas	(69.498)	(36.143)
Depreciação e Amortização	(77.233)	(84.488)
Outras receitas e despesas operacionais	15.202	22.740
Resultado de equivalência patrimonial	-	-
Lucro Operacional	(125.179)	(96.492)
Receitas Financeiras	2.331	930
Despesas Financeiras	(2.777)	(1.094)
Variação Cambial	524	1
Receitas (despesas) financeiras líquidas	78	(163)
Outras receitas e outras despesas	34.976	5.083
Resultado antes dos impostos	(90.125)	(91.572)
Imposto de renda e contribuição social corrente e diferido	-	-
Minoritário	11.919	13.776
Resultado do Exercício	(78.205)	(77.795)



Assinado de forma digital por TUANY CAROLINY COSTA08876535969
DN: c=BR, o=ICP-Brasil, ou=Secretaria da Receita Federal do Brasil - RFB, ou=RFB e CPF A3, ou=VALID, ou=AR.SP.CERTIFICADOS, ou=2526842000173, cn=TUANY CAROLINY COSTA08876535969
Dados: 2022.01.14 13:53:05 -03'00'

Tuany Caroliny Costa
Contadora
CRC SC041736/O-8 S-SP

ANA CATHARINA CRAHIM DE MELLO:12533952761

Assinado de forma digital por ANA CATHARINA CRAHIM DE MELLO:12533952761
DN: c=BR, o=ICP-Brasil, ou=Secretaria da Receita Federal do Brasil - RFB, ou=RFB e CPF A3, ou=VALID, ou=AR.INFORMBANK, ou=Instituto Conferencia, ou=16950901000175, cn=ANA CATHARINA CRAHIM DE MELLO:12533952761
Dados: 2022.01.17 14:42:10 -03'00'

Ana Catharina Crahim de Mello
Diretora

ROBSON AUGUSTO PASSOS:21875271821

Assinado de forma digital por ROBSON AUGUSTO PASSOS:21875271821
DN: c=BR, o=ICP-Brasil, ou=Secretaria da Receita Federal do Brasil - RFB, ou=RFB e CPF A3, ou=(EM BRANCO), ou=14367856000104, ou=presencial, cn=ROBSON AUGUSTO PASSOS:21875271821
Dados: 2022.01.14 14:18:45 -03'00'

Robson Augusto Passos
Diretor

Ecovix Construções Oceânicas S.A. - Em Recuperação Judicial

Balancos patrimoniais em 31 de dezembro de 2020 e 30 de Novembro de 2021.

(Em milhares de Reais)

Ativo	Controladora		Passivo	Controladora	
	dez/20	nov/21		dez/20	nov/21
Ativo Circulante			Passivo Circulante		
Caixa e Equivalentes de Caixa	89	121	Empréstimos e Financiamentos	8	-
Contas a Receber	23.831	16.453	Fornecedores	5.850	881
Estoques	-	-	Obrigações Sociais e Trabalhistas	573	503
Adiantamento a Fornecedores	1.247	2.600	Obrigações Fiscais	3.059	180
Tributos a Compensar	73.296	63.673	Adiantamento de Clientes	276.036	38.229
Outros Ativos	40.045	1.221	Receitas Diferidas	-	-
			Parcelamento Tributos	799	279
			Outros Passivos	50	-
	<u>138.508</u>	<u>84.068</u>		<u>286.376</u>	<u>40.072</u>
Ativo não Circulante			Passivo não Circulante		
Banco Conta Vinculada	-	-	Empréstimos e Financiamentos	-	-
Aplicação Financeira Restrita	19	16	Receitas Diferidas	91.023	70.184
Partes Relacionadas	506.794	489.428	Partes Relacionadas	3.124	-
Ativo Fiscal Diferido	-	48.330	Adiantamento de Clientes LP	-	33.323
Depósitos Judiciais	-	29.754	Provisão para Contingência	7.162	129.945
Outros Recebíveis	66	-	Provisão para Perda em Investimentos	-	-
			Outros Credores Diversos (PRJ)	6.960.744	6.953.229
			Parcelamento Tributos LP	-	1.022
			Fornecedores LP	-	-
			Outros Passivos LP	-	523
	<u>506.879</u>	<u>567.528</u>		<u>7.062.052</u>	<u>7.188.227</u>
Investimentos	524.311	420.000	Patrimônio Líquido		
Propriedades para Investimento	1.432	-	Capital Social	20.000	20.000
Imobilizado	116.701	72.862	Reservas Legais	89.535	63.029
Intangível	142	196	Prejuízos Acumulados	(6.132.484)	(6.130.209)
			Resultado do Exercício	(37.506)	(36.466)
			Participações de não controladores	-	-
	<u>642.585</u>	<u>493.057</u>		<u>(6.060.455)</u>	<u>(6.083.645)</u>
Total do Ativo	1.287.973	1.144.654	Total do Passivo	1.287.973	1.144.654

Assinado de forma digital por TUANY CAROLINY COSTA 08879635969
DN: c=BR, ou=CP-Brasil, ou=Secretaria da Receita Federal do Brasil - RFB, ou=RFB e-CPF A3, ou=14162, ou=SE-CERTIFICADOS, ou=2528842000173, ou=TUANY CAROLINY COSTA 08879635969, ou=2022.01.14 13:34:42 -03'00'

Tuany Caroliny Costa
 Contadora
 CRC SC041736/O-8 S-SP

ANA CATHARINA
 CRAHIM DE
 MELLO:12533952761
Assinado de forma digital por ANA CATHARINA CRAHIM DE MELLO 12533952761
 DN: c=BR, ou=CP-Brasil, ou=Secretaria da Receita Federal do Brasil - RFB, ou=RFB e-CPF A3, ou=14162, ou=SE-CERTIFICADOS, ou=2528842000173, ou=ANA CATHARINA CRAHIM DE MELLO 12533952761, ou=2022.01.14 14:04:48 -03'00'

Ana Catharina Crahim de Mello
 Diretora

ROBSON
 AUGUSTO
 PASSOS:2187527
 1821
Assinado de forma digital por ROBSON AUGUSTO PASSOS:21875271821
 DN: c=BR, ou=CP-Brasil, ou=Secretaria da Receita Federal do Brasil - RFB, ou=RFB e-CPF A3, ou=EM BRANCO, ou=14367856000104, ou=presencial, ou=ROBSON AUGUSTO PASSOS:21875271821, ou=2022.01.14 14:19:27 -03'00'

Robson Augusto Passos
 Diretor

Ecovix Construções Oceânicas S.A. - Em Recuperação Judicial

Demonstrações de resultados em 31 de dezembro de 2020 e 30 de Novembro de 2021.
(Em milhares de Reais)

	Controladora	
	dez/20	nov/21
Receita bruta operacional	6.351	16
Custo dos produtos vendidos e serviços prestados	-	(46)
Lucro Bruto	6.351	(30)
Despesas Administrativas	(56.025)	(24.329)
Depreciação e Amortização	(40.278)	(36.758)
Outras receitas e despesas operacionais	22.216	21.616
Resultado de equivalência patrimonial	-	-
Lucro Operacional	(67.736)	(39.501)
Receitas Financeiras	2.222	297
Despesas Financeiras	(2.302)	(591)
Variação Cambial	524	1
Receitas (despesas) financeiras líquidas	445	(293)
Outras receitas e outras despesas	29.787	3.328
Resultado antes dos impostos	(37.506)	(36.466)
Imposto de renda e contribuição social corrente e diferido	-	-
Resultado do Exercício	(37.506)	(36.466)



Assinado de forma digital por TUANY CAROLINY COSTA:08876535969
DN: c=BR, o=ICP-Brasil, ou=Secretaria da Receita Federal do Brasil - RFB, ou=RFB e CPF A3, ou=VALID, ou=AR-SF-CERTIFICADOS, ou=3268422000173, cn=TUANY CAROLINY COSTA:08876535969
Dados: 2022.01.14 13:34:05 -03'00'

Tuany Caroliny Costa
Contadora
CRC SC041736/O-8 S-SP

ANA CATHARINA CRAHIM DE MELLO:12533952761

Assinado de forma digital por ANA CATHARINA CRAHIM DE MELLO:12533952761
DN: c=BR, o=ICP-Brasil, ou=Secretaria da Receita Federal do Brasil - RFB, ou=RFB e CPF A3, ou=VALID, ou=AR-INFORMBANK, ou=Videocomferencia, ou=16696061000175, cn=ANA CATHARINA CRAHIM DE MELLO:12533952761
Dados: 2022.01.17 14:43:28 -03'00'

Ana Catharina Crahim de Mello
Diretora

ROBSON AUGUSTO PASSOS:21875271821

Assinado de forma digital por ROBSON AUGUSTO PASSOS:21875271821
DN: c=BR, o=ICP-Brasil, ou=Secretaria da Receita Federal do Brasil - RFB, ou=RFB e CPF A3, ou=(EM BRANCO), ou=14367856000104, ou=presencial, cn=ROBSON AUGUSTO PASSOS:21875271821
Dados: 2022.01.14 14:20:07 -03'00'


21

Robson Augusto Passos
Diretor

RG ESTALEIROS ERG1 S.A. - Em Recuperação Judicial

Demonstrações de resultados em 31 de dezembro de 2020 e 30 de Novembro de 2021.
(Em milhares de Reais)

	dez/20	nov/21
Receita bruta operacional	4.943	7.297
Serviços Cancelados		(334)
Impostos Incidentes sobre Receita		(663)
Custo das vendas e dos serviços prestados	-	(4.870)
Lucro bruto	4.943	1.430
Despesas administrativas	(12.037)	(11.022)
Depreciação e Amortização	(3.801)	(17.338)
Outras receitas e despesas Operacionais	(8.781)	1.123
Resultado de equivalência patrimonial	-	-
Lucro operacional	(19.676)	(25.807)
Receitas financeiras	122	13
Despesas financeiras	(453)	(285)
Variação Cambial	-	-
Receita (despesas) financeiras líquidas	(331)	(272)
Outras receitas e outras despesas	4.798	140
Outras receitas e outras despesas	(15.209)	(25.939)
Imposto de renda e contribuição social corrente e diferido	-	-
Lucro líquido do exercício	(15.209)	(25.939)



Assinado de forma digital por TUANY CAROLINY COSTA:08876535969
DN: cn=BR, ou=ICP-Brasil, ou=Secretaria da Receita Federal do Brasil - RFB, ou=RFB e CPF A3, ou=VALID, ou=AR SP CERTIFICADOS, ou=25268422000173, cn=+TUANY CAROLINY COSTA:08876535969
Dados: 2022.01.14 13:35:16 -03'00'

Tuany Carolyn Costa
Contadora
CRC SC041736/O-8 S-SP

ANA CATHARINA CRAHIM DE MELLO:12533952761

Assinado de forma digital por ANA CATHARINA CRAHIM DE MELLO:12533952761
DN: cn=BR, ou=ICP-Brasil, ou=Secretaria da Receita Federal do Brasil - RFB, ou=RFB e CPF A3, ou=VALID, ou=AR INDETERMINADA, ou=Videconferencia, ou=10505051000173, ou=ANA CATHARINA CRAHIM DE MELLO:12533952761
Dados: 2022.01.14 14:44:37 -03'00'

Ana Catharina Crahim de Mello
Diretora

ROBSON AUGUSTO PASSOS:21875271821

Assinado de forma digital por ROBSON AUGUSTO PASSOS:21875271821
DN: cn=BR, ou=ICP-Brasil, ou=Secretaria da Receita Federal do Brasil - RFB, ou=RFB e CPF A3, ou=(EM BRANCO), ou=14367856000104, ou=presencial, cn=ROBSON AUGUSTO PASSOS:21875271821
Dados: 2022.01.14 14:21:21 -03'00'

821

Robson Augusto Passos
Diretor

RG ESTALEIROS ERG2 S.A.- Em Recuperação Judicial

Balanços patrimoniais em 31 de dezembro de 2020 e 30 de Novembro de 2021.
(Em milhares de Reais)

Ativo	dez/20	nov/21	Passivo	dez/20	nov/21
Ativo Circulante			Passivo Circulante		
Caixa e Equivalentes de Caixa	250	276	Empréstimos e Financiamentos	-	-
Contas a Receber	230.045	230.369	Fornecedores	-	-
Estoques	-	-	Obrigações Sociais e Trabalhistas	-	-
Adiantamento a Fornecedores	0	0	Obrigações Fiscais	8.631	-
Tributos a Compensar	10.007	9.668	Adiantamento de Clientes	-	-
Outros Ativos	377	18	Receitas Diferidas	-	-
			Parcelamento Tributos	-	-
			Outros Passivos	-	-
	<u>240.679</u>	<u>240.331</u>		<u>8.631</u>	<u>-</u>
Ativo não Circulante			Passivo não Circulante		
Banco Conta Vinculada	-	-	Empréstimos e Financiamentos	-	-
Aplicação Financeira Restrita	-	-	Receitas Diferidas	-	-
Partes Relacionadas	1	1	Partes Relacionadas	302.821	303.149
Ativo Fiscal Diferido	-	-	Provisão para Contingência	3	92.556
Depósitos Judiciais	-	-	Outros Credores Diversos (PRJ)	661.213	661.213
Outros Recebíveis	-	-	Parcelamento Tributos LP	-	230
			Fornecedores LP	-	-
	<u>1</u>	<u>1</u>	Outros Passivos LP	-	-
				<u>964.037</u>	<u>1.057.148</u>
Investimentos	-	-	Patrimônio líquido		
Propriedades para Investimento	-	-	Capital Social	160.942	160.942
Imobilizado	720.319	689.843	Reservas Legais	35.564	33.824
Intangível	-	-	Prejuízos Acumulados	(176.203)	(292.250)
			Resultado do Exercício	(31.973)	(29.488)
	<u>720.319</u>	<u>689.843</u>		<u>(11.670)</u>	<u>(126.973)</u>
Total do Ativo	960.998	930.174	Total do Passivo	960.998	930.174

Tuany Carolyn Costa
Assinado de forma digital por TUANY CAROLINY COSTA/08876535969
DN: c=BR, ou=CP-Brasil, ou=Secretaria da Receita Federal do Brasil - RFB, ou=RFB e-CPF A3, ou=VALE, ou=SP
CERTIFICADOS, ou=25268422000173, cn= TUANY CAROLINY COSTA/08876535969
Dados: 2022.01.14 13:35:43 -03'00'

Tuany Carolyn Costa
Contadora
CRC SC041736/O-8 S-SP

ANA CATHARINA CRAHIM
DE MELLO:12533952761
Assinado de forma digital por ANA CATHARINA CRAHIM DE MELLO/12533952761
DN: c=BR, ou=CP-Brasil, ou=Secretaria da Receita Federal do Brasil - RFB, ou=RFB e-CPF A3, ou=VALE, ou=SP
CERTIFICADOS, ou=14890805000175, ou=ANA CATHARINA CRAHIM DE MELLO/12533952761
Dados: 2022.01.17 14:54:02 -03'00'

Ana Catharina Crahim de Mello
Diretora


ROBSON
AUGUSTO
PASSOS:218752
71821
Assinado de forma digital por ROBSON AUGUSTO PASSOS/21875271821
DN: c=BR, ou=ICP-Brasil, ou=Secretaria da Receita Federal do Brasil - RFB, ou=RFB e-CPF A3, ou=(EM BRANCO), ou=14367856000104, ou=presencial, cn=ROBSON AUGUSTO PASSOS/21875271821
Dados: 2022.01.14 14:21:59 -03'00'

Robson Augusto Passos
Diretor

RG ESTALEIROS ERG2 S.A. - Em Recuperação Judicial

Demonstrações de resultados em 31 de dezembro de 2020 e 30 de Novembro de 2021.
(Em milhares de Reais)

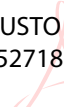
	dez/20	nov/21
Receita bruta operacional	-	-
Custo das vendas e dos serviços prestados	-	-
Lucro bruto	-	-
Despesas administrativas	(584)	(669)
Depreciação e Amortização	(33.155)	(30.392)
Outras receitas e despesas Operacionais	1.767	-
Resultado de equivalência patrimonial	-	-
Lucro operacional	(31.972)	(31.061)
Receitas financeiras	1	1
Despesas financeiras	(2)	(44)
Variação Cambial	-	-
Receita (despesas) financeiras líquidas	(1)	(43)
Outras receitas e outras despesas	-	1.616
Resultado antes dos impostos	(31.973)	(29.488)
Imposto de renda e contribuição social corrente e diferido	-	-
Lucro líquido do exercício	(31.973)	(29.488)


Assinado de forma digital por TUANY CAROLINY COSTA 0887635969
DN: c=BR, o=ICP-Brasil, ou=Secretaria da Receita Federal do Brasil - RFB, ou=RFB e CPF A3, ou=VALID, ou=AR SP, c=BR, ou=PASSOS, ou=21875271821, cn=LUANY CAROLINY COSTA 0887635969
Dados: 2022.01.14 13:36:22 -03'00'

Tuany Caroliny Costa
Contadora
CRC SC041736/O-8 S-SP

ANA CATHARINA CRAHIM DE MELLO:12533952761
Assinado de forma digital por ANA CATHARINA CRAHIM DE MELLO:12533952761
DN: c=BR, o=ICP-Brasil, ou=Secretaria da Receita Federal do Brasil - RFB, ou=RFB e CPF A3, ou=EM BRANCO, ou=1436785600104, ou=presencial, cn=ROBSON AUGUSTO PASSOS:21875271821
Dados: 2022.01.14 14:23:00 -03'00'

Ana Catharina Crahim de Mello
Diretora


Assinado de forma digital por ROBSON AUGUSTO PASSOS:21875271821
DN: c=BR, o=ICP-Brasil, ou=Secretaria da Receita Federal do Brasil - RFB, ou=RFB e CPF A3, ou=EM BRANCO, ou=1436785600104, ou=presencial, cn=ROBSON AUGUSTO PASSOS:21875271821
Dados: 2022.01.14 14:23:00 -03'00'

Robson Augusto Passos
Diretor

RG ESTALEIROS ERG3 S.A.- Em Recuperação Judicial

Balancos patrimoniais em 31 de dezembro de 2020 e 30 de Novembro de 2021.
(Em milhares de Reais)

Ativo	dez/20	nov/21	Passivo	dez/20	nov/21
Ativo Circulante			Passivo Circulante		
Caixa e Equivalentes de Caixa	1	1	Empréstimos e Financiamentos	-	-
Contas a Receber	2.706	2.706	Fornecedores	986	-
Estoques	-	-	Obrigações Sociais e Trabalhistas	-	-
Adiantamento a Fornecedores	0	0	Obrigações Fiscais	0	-
Tributos a Compensar	-	-	Adiantamento de Clientes	-	-
Outros Ativos	-	-	Receitas Diferidas	-	-
	<u>2.707</u>	<u>2.707</u>	Parcelamento Tributos	9	-
			Outros Passivos	-	-
				<u>995</u>	<u>-</u>
Ativo não Circulante			Passivo não Circulante		
Banco Conta Vinculada	-	-	Empréstimos e Financiamentos	-	-
Aplicação Financeira Restrita	-	-	Receitas Diferidas	-	-
Partes Relacionadas	1.421	1.421	Partes Relacionadas	463	482
Ativo Fiscal Diferido	-	-	Provisão para Contingência	-	35
Depósitos Judiciais	-	-	Outros Credores Diversos (PRJ)	411	411
Outros Recebíveis	-	-	Parcelamento Tributos LP	-	25
	<u>1.421</u>	<u>1.421</u>	Fornecedores LP	-	-
			Outros Passivos LP	-	-
				<u>874</u>	<u>953</u>
Investimentos	-	-	Patrimônio líquido		
Propriedades para Investimento	2.116	2.116	Capital Social	757	757
Imobilizado	-	-	Reservas Legais	2.590	597
Intangível	-	-	Prejuízos Acumulados	1.159	3.972
	<u>2.116</u>	<u>2.116</u>	Resultado do Exercício	(130)	(35)
				<u>4.375</u>	<u>5.291</u>
Total do Ativo	6.244	6.244	Total do Passivo	6.244	6.244

Assinado de forma digital por TUANY CAROLINY COSTA.08876535969
 DN: c=BR, o=ICP-Brasil, ou=Secretaria da Receita Federal do Brasil - RFB, ou=RFB e CPF A3, ou=VALID, ou=AR SP
 C=CERTIFICADOS, ou=23268422000173, cni=TUANY CAROLINY COSTA.08876535969
 Dados: 2022.01.14 13:36:51 -03'00'

Tuany Caroliny Costa
 Contadora
 CRC SC041736/O-8 S-SP

Assinado de forma digital por ANA CATHARINA CRAHIM DE MELLO.12533952761
 DN: c=BR, o=ICP-Brasil, ou=Secretaria da Receita Federal do Brasil - RFB, ou=RFB e CPF A3, ou=VALID, ou=AR SP
 INFORMACAO: ou=1436785000104, ou=1436785000104, ou=ROBSON AUGUSTO PASSOS.21875271821
 Dados: 2022.01.17 14:42:28 -03'00'

Ana Catharina Crahim de Mello
 Diretora

Assinado de forma digital por ROBSON AUGUSTO PASSOS.21875271821
 DN: c=BR, o=ICP-Brasil, ou=Secretaria da Receita Federal do Brasil - RFB, ou=RFB e CPF A3, ou=(EM BRANCO), ou=1436785000104, ou=presencial, cn=ROBSON AUGUSTO PASSOS.21875271821
 Dados: 2022.01.14 14:23:38 -03'00'

ROBSON AUGUSTO PASSOS
 21875271821
Robson Augusto Passos
 Diretor

RG ESTALEIROS ERG3 S.A. - Em Recuperação Judicial

Demonstrações de resultados em 31 de dezembro de 2020 e 30 de Novembro de 2021.
(Em milhares de Reais)

	dez/20	nov/21
Receita líquida operacional	-	-
Custo das vendas e dos serviços prestados	-	-
Lucro bruto	-	-
Despesas administrativas	(128)	(33)
Depreciação e Amortização	-	-
Outras receitas e despesas Operacionais	-	-
Resultado de equivalência patrimonial	-	-
Lucro operacional	(128)	(33)
Receitas financeiras	-	0
Despesas financeiras	(3)	(2)
Variação Cambial	-	-
Receita (despesas) financeiras líquidas	(3)	(2)
Outras receitas e outras despesas	-	-
Resultado antes dos impostos	(130)	(35)
Imposto de renda e contribuição social corrente e diferido	-	-
Lucro líquido do exercício	(130)	(35)

Tuany Caroliny Costa

Assinado de forma digital por TUANY CAROLINY
COSTA08876535969
DN: c=BR, ou=ICP-Brasil, ou=Secretaria da Receita
Federal do Brasil - RFB, ou=RFB e CPF A3,
ou=VALID, ou=AR SP CERTIFICADOS,
ou=25268422000173, cn=TUANY CAROLINY
COSTA08876535969
Dados: 2022.01.14 13:38:52 -03'00'

Tuany Caroliny Costa
Contadora
CRC SC041736/O-8 S-SP

ANA CATHARINA CRAHIM DE
MELLO:12533952761

Ana Catharina Crahim de Mello
Diretora

ROBSON AUGUSTO
PASSOS:21875271
821

Assinado de forma digital por ROBSON
AUGUSTO PASSOS:21875271821
DN: c=BR, ou=ICP-Brasil, ou=Secretaria da
Receita Federal do Brasil - RFB, ou=RFB e CPF
A3, ou=(EM BRANCO), ou=14367856000104,
ou=presencial, cn=ROBSON AUGUSTO
PASSOS:21875271821
Dados: 2022.01.14 14:24:17 -03'00'

Robson Augusto Passos
Diretor

Engevix Sistema de Defesa - Em Recuperação Judicial

Balancos patrimoniais em 31 de dezembro de 2020 e 30 de Novembro de 2021.

(Em milhares de Reais)

Ativo	Controladora		Passivo	Controladora	
	dez/20	nov/21		dez/20	nov/21
Ativo Circulante			Passivo Circulante		
Caixa e equivalentes de caixa	27.893	6.527	Empréstimos e Financiamentos	-	-
Contas a receber	-	-	Fornecedores	120	308
Estoques	-	-	Obrigações Sociais e Trabalhistas	-	-
Adiantamentos à fornecedores	(22)	-	Obrigações Fiscais	362	20
Tributos a compensar	102	93	Adiantamento de Clientes	80.592	80.592
Outros ativos	6	-	Receitas Diferidas	-	-
			Parcelamento Tributos	64	-
			Outros Passivos	-	-
	27.979	6.621		81.139	80.921
Ativo não Circulante			Passivo não Circulante		
Aplicação Financeira restrita	-	-	Empréstimos e Financiamentos	-	-
Contas a receber	-	-	Receitas Diferidas	-	-
Partes relacionadas	1.993	1.993	Partes Relacionadas	79.298	57.651
Ativo fiscal diferido	-	-	Provisão para Contingência	1.711	5.306
Dividendos Pagos Antec.	45.164	45.164	Parcelamento Tributos LP	-	46
Outros Recebíveis	-	-	Outros Créditos	-	-
	47.157	47.157		81.009	63.003
Investimentos	-	-	Patrimônio Líquido		
Imobilizado	-	-	Capital Social	2.000	2.000
Intangível	-	-	Reserva Lucros	-	-
			Reserva legal	-	-
			Prejuízos Acumulados	(89.017)	(92.031)
			Resultado do Exercício	5	(115)
Total do ativo	75.136	53.778	Total do patrimônio líquido	(87.012)	(90.146)
			Total Passivo e patrimônio líquido	75.136	53.778

Assinado de forma digital por TUANY CAROLINY COSTA 58876535969
DN: ou=BR, ou=ICP-Brasil, ou=Secretaria da Receita Federal do Brasil - RFB, ou=RFB e CPF A3, ou=VALID, ou=AR SP, ou=CERTIFICADOS, ou=25268422000173, cn=TIANY CAROLINY COSTA 58876535969
Dados: 2022.01.14 13:39:24 -03'00'

Tuany Caroliny Costa
Contadora
CRC SC041736/O-8 S-SP

Assinado de forma digital por ROBSON AUGUSTO PASSOS:21875271821
DN: c=BR, ou=ICP-Brasil, ou=Secretaria da Receita Federal do Brasil - RFB, ou=RFB e CPF A3, ou=(EM BRANCO), ou=1436785600104, ou=presencial, cn=ROBSON AUGUSTO PASSOS:21875271821
Dados: 2022.01.14 14:24:58 -03'00'


Robson Augusto Passos
Diretor

Engevix Sistema de Defesa - Em Recuperação Judicial


Demonstrações de resultados em 31 de dezembro de 2020 e 30 de Novembro de 2021.

(Em milhares de Reais)

	Controladora	
	dez/20	nov/21
Receita líquida operacional	-	-
Custo dos produtos vendidos e serviços prestados	-	-
Lucro Bruto	-	-
Despesas Administrativas	(25)	(507)
Outras receitas e despesas operacionais	-	-
Resultado de equivalência patrimonial	-	-
Lucro Operacional	(25)	(507)
Receitas financeiras	30	413
Despesas Financeiras	-	(21)
Variação Cambial	-	-
Receitas (despesas) financeiras líquidas	30	392
Outras receitas e outras despesas	-	-
Resultado antes dos impostos	5	(115)
Imposto de renda e contribuição social corrente e diferido	-	-
Resultado do Exercício	5	(115)


Assinado de forma digital por TUANY CAROLINY COSTA:08876535969
DN: c=BR, o=ICP-Brasil, ou=Secretaria da Receita Federal do Brasil - RFB, ou=RFB e-CPF A3, ou=VALID, ou=AR SP
CERTIFICADOS, ou=25268422000173, cn= TUANY CAROLINY COSTA:08876535969
Dados: 2022.01.14 13:39:57 -03'00'

Tuany Caroliny Costa
Contadora
CRC SC041736/O-8 S-SP


ROBSON AUGUSTO PASSOS:21875271821
Assinado de forma digital por ROBSON AUGUSTO PASSOS:21875271821
DN: c=BR, o=ICP-Brasil, ou=Secretaria da Receita Federal do Brasil - RFB, ou=RFB e-CPF A3, ou=EM BRANCO, ou=14367856000104, ou=presencial, cn=ROBSON AUGUSTO PASSOS:21875271821
Dados: 2022.01.14 14:31:47 -03'00'

Robson Augusto Passos
Diretor

RESUMO SERVIÇOS TOP OFF REALIZADOS

(Posição em 31/12/2021)

Nº	CLIENTE	NAVIO	TIPO CARGA	MÊS/ANO	PESO LIQUIDO (KG)	PERÍODO	VALOR SERVIÇO	STATUS
1	SAGRES	MV HUANGHAI GLORY	TORAS DE MADEIRA	jul/19	3.028.290	26/07/19 à 27/07/19	R\$ 23.469,25	FATURADO
2	SAGRES	MV CHIPOL TAIHU	TORAS DE MADEIRA	ago/19	5.818.860	22/08/19 à 23/08/19	R\$ 45.096,17	FATURADO
3	SAGRES	MV LOVELY KLARA	TORAS DE MADEIRA	set/19	2.776.380	13/09/19 à 14/09/19	R\$ 21.516,95	FATURADO
4	SAGRES	MV MOUNT ADAMS	TORAS DE MADEIRA	out/19	3.324.670	18/10/19 à 19/10/19	R\$ 25.766,19	FATURADO
5	SAGRES	MV TAIKOO BRILLIANCE	TORAS DE MADEIRA	out/19	8.138.520	29/10/19 à 31/10/19	R\$ 63.073,53	FATURADO
6	SAGRES	MV EVER BRILLIANT	TORAS DE MADEIRA	dez/19	3.419.150	18/12/19 à 19/12/19	R\$ 26.498,41	FATURADO
7	SAGRES	MV YU PENG	TORAS DE MADEIRA	fev/20	4.377.360	01/02/20 à 04/02/20	R\$ 33.924,54	FATURADO
8	SAGRES	MV BADER III	GADO	mar/20	5.264.480	29/03/20 à 31/03/20	R\$ 63.486,55	FATURADO
9	SAGRES	MV AFRICAN JAY	TORAS DE MADEIRA	abr/20	4.801.690	03/04/20 à 05/04/20	R\$ 37.213,10	FATURADO
10	SAGRES	MV AUSTRALIAN BULKER	TORAS DE MADEIRA	mai/20	5.520.790	22/05/20 à 23/05/20	R\$ 42.798,87	FATURADO
11	SAGRES	MV JUST FITZ III	TORAS DE MADEIRA	mai/20	4.218.470	07/05/20 à 08/05/20	R\$ 32.693,14	FATURADO
12	AGM	MV YU PENG	TORAS DE MADEIRA	43983	11.048.000	22/06/20 à 25/06/20	R\$ 185.480,00	FATURADO
13	SAGRES	MV SILVER LAKE	TORAS DE MADEIRA	44013	5.013.778	06/07/20 à 08/07/20	R\$ 38.856,78	FATURADO
14	CTIL	MV CHIPOL CHANGJIANG	TORAS DE MADEIRA	44044	12.349.000	26/08/20 à 29/08/20	R\$ 198.490,00	FATURADO
15	CTIL	MV CHIPOL GUANGAN	TORAS DE MADEIRA	44044	3.815.700	04/08/20 à 05/08/20	R\$ 100.000,00	FATURADO
16	SAGRES	MV SINGAPORE SPIRIT	TORAS DE MADEIRA	44044	6.656.422	18/08/20 à 19/08/20	R\$ 51.587,27	FATURADO
17	CTIL	MV HUANGHAI PIONEER	TORAS DE MADEIRA	44075	3.490.867	15/09/20 à 16/09/20	R\$ 100.000,00	FATURADO
18	CTIL	MV SEA ARIES	TORAS DE MADEIRA	44075	4.987.000	25/09/20 à 26/09/20	R\$ 100.000,00	FATURADO
19	SAGRES	MV CHIPOL DONGHAI	TORAS DE MADEIRA	44075	4.936.665	20/09/20 à 22/09/20	R\$ 38.259,15	FATURADO
20	SAGRES	MV NADA (SAGRES/VANZIN)	GADO	set/20	6.926.644	10/09/20 à 14/09/20	R\$ 64.787,78	FATURADO
21	CTIL	MV SINLAU BULKER	TORAS DE MADEIRA	out/20	6.988.900	14/10/20 à 16/10/20	R\$ 129.833,50	FATURADO
22	SAGRES	MV ID PIONNER	TORAS DE MADEIRA	out/20	6.813.510	14/10/20 à 17/10/20	R\$ 127.202,65	FATURADO
23	AGM	MV MV XINYIHAI 55	TORAS DE MADEIRA	nov/20	3.910.239	08/11/20 à 10/11/20	R\$ 100.000,00	FATURADO
24	SAGRES	MV BUNUN JUSTICE	TORAS DE MADEIRA	nov/20	7.291.663	01/11/20 à 04/11/20	R\$ 134.374,95	FATURADO
25	AGM	MV GREAT CENTURY	TORAS DE MADEIRA	dez/20	2.957.066	03/12/20 à 05/12/20	R\$ 100.000,00	FATURADO
26	SAGRES	MV BERGE PHAN XI PANG	TORAS DE MADEIRA	dez/20	10.279.677	20/12/20 à 24/12/20	R\$ 177.796,77	FATURADO
27	CTIL	MV CHITRAL	TORAS DE MADEIRA	jan/21	11.991.615	22/01/21 à 24/01/21	R\$ 194.916,15	FATURADO
28	SAGRES	MV DU NA CHENG	TORAS DE MADEIRA	jan/21	3.958.125	14/01/21 à 15/01/21	R\$ 100.000,00	FATURADO
29	SAGRES	MV REMY ENTERPRISE	TORAS DE MADEIRA	jan/21	4.354.345	29/01/21 à 30/01/21	R\$ 100.000,00	FATURADO
30	CTIL	MV AFRICAN MERLIN	TORAS DE MADEIRA	fev/21	3.392.671	26/02/21 à 27/02/21	R\$ 100.000,00	FATURADO
31	CTIL	MV ISLAND BAY	TORAS DE MADEIRA	fev/21	6.528.198	11/02/21 à 12/02/21	R\$ 122.922,97	FATURADO
32	CTIL	MV ILLOVO RIVER	TORAS DE MADEIRA	mar/21	6.161.660	29/03/21 à 30/03/21	R\$ 117.424,90	FATURADO
33	SAGRES	MV ANANYA NAREE	TORAS DE MADEIRA	mar/21	5.282.097	01/04/21 à 04/04/21	R\$ 104.231,46	FATURADO
34	SAGRES	MV CLIPPER ALEXANDRIA	TORAS DE MADEIRA	mar/21	4.282.913	25/03/21 à 27/03/21	R\$ 100.000,00	FATURADO
35	AGM	MV XING YI HAI	TORAS DE MADEIRA	abr/21	6.370.109	21/04/21 à 24/04/21	R\$ 120.551,64	FATURADO
36	CTIL	MV SANTIAGO BASIN	TORAS DE MADEIRA	abr/21	4.998.187	17/04/21 à 18/04/21	R\$ 100.000,00	FATURADO
37	SAGRES	MV CHIPOL DONGHAI	TORAS DE MADEIRA	abr/21	6.686.667	09/04/21 à 11/04/21	R\$ 125.300,01	FATURADO
38	AGM	MV DAIWAN ELEGANCE	TORAS DE MADEIRA	mai/21	2.798.300	23/05/21 à 26/05/21	R\$ 100.000,00	FATURADO
39	AGM	MV TS JASMINE	TORAS DE MADEIRA	mai/21	2.549.692	05/06/21 à 06/06/21	R\$ 100.000,00	FATURADO
40	CTIL	MV AFRICAN KESTREL	TORAS DE MADEIRA	mai/21	26.002.600	28/04/21 à 08/05/21	R\$ 280.013,00	FATURADO
41	CTIL	MV BUNUN KALON	TORAS DE MADEIRA	mai/21	11.206.037	01/06/21 à 04/06/21	R\$ 187.060,37	FATURADO
42	CTIL	MV LANNA NAREE	TORAS DE MADEIRA	mai/21	10.172.100	18/05/21 à 22/05/21	R\$ 176.721,00	FATURADO
43	CTIL	MV MC QUEEN	CAVACO	mai/21	8.813.711	13/05/21 à 18/05/21	R\$ 257.765,67	FATURADO
44	SAGRES	MV ARISTON BULKER	TORAS DE MADEIRA	mai/21	10.011.863	25/05/21 à 28/05/21	R\$ 175.118,63	FATURADO
45	SAGRES	MV GLENPARK	TORAS DE MADEIRA	mai/21	8.400.089	19/05/21 à 22/05/21	R\$ 151.001,34	FATURADO
46	SAGRES	MV UNI BLOSSOM	TORAS DE MADEIRA	mai/21	7.993.718	04/05/21 à 07/05/21	R\$ 144.905,77	FATURADO
47	CTIL	MV INCHEON BAY	TORAS DE MADEIRA	jun/21	20.858.151	18/06/21 à 23/06/21	R\$ 254.290,76	FATURADO
48	SAGRES	MV IRIS HARMONY	TORAS DE MADEIRA	jun/21	4.888.440	25/06/21 à 26/06/21	R\$ 100.000,00	FATURADO
49	AGM	MV NING AN CHENG	TORAS DE MADEIRA	jul/21	6.893.013	12/07/21 à 14/07/21	R\$ 128.395,20	FATURADO
50	CTIL	MV BUNUN LEADER	TORAS DE MADEIRA	jul/21	7.747.580	08/07/21 à 10/07/21	R\$ 141.213,70	FATURADO
51	CTIL	MV ISABELA ISLAND	TORAS DE MADEIRA	jul/21	16.098.120	30/07/21 à 05/08/21	R\$ 230.490,60	FATURADO
52	CTIL	MV JERSEY SPIRIT	TORAS DE MADEIRA	jul/21	8.797.472	20/07/21 à 22/07/21	R\$ 156.962,08	FATURADO
53	SAGRES	MV DU AN CHENG	TORAS DE MADEIRA	jul/21	5.449.028	17/07/21 à 18/07/21	R\$ 106.735,42	FATURADO
54	SAGRES	MV SEA HAWK	TORAS DE MADEIRA	jul/21	12.536.100	04/07/21 à 07/07/21	R\$ 200.361,00	FATURADO
68	CTIL	MV ISABELA ISLAND	TORAS DE MADEIRA	08/2021	16.098.120	30/07/21 à 05/08/21	R\$ 230.490,60	FATURADO
55	LIVENPORT	MV LOLO GATE	FERTILIZANTES	set/21	1.353.000	14/09/21 à 15/09/21	R\$ 130.000,00	FATURADO
56	SAGRES	MV ANDREA ENTERPRISE	TORAS DE MADEIRA	set/21	4.047.004	23/09/21 à 24/09/21	R\$ 100.000,00	FATURADO
57	VANZIN	MV GREAT FORTUNE	FERTILIZANTES	set/21	16.822.143	17/09/21 à 23/09/21	R\$ 304.343,93	FATURADO
58	SAGRES	MV CHIPOL CHANGJIANG	TORAS DE MADEIRA	out/21	4.742.199	20/10/21 à 23/10/21	R\$ 100.000,00	FATURADO
59	SAGRES	MV KAI XUAN	CELULOSE	10/2021	8.577.202	28/10/21 à 30/10/21	R\$ 199.755,44	FATURADO
60	SAGRES	MV ST GREGORY	TORAS DE MADEIRA	10/2021	3.837.077	29/10/21 à 31/10/21	R\$ 100.000,00	FATURADO
61	VANZIN	KM VANCOUVER	FERTILIZANTES	10/2021	16.257.239	23/10/21 à 28/10/21	R\$ 300.672,05	FATURADO
62	SAGRES	MV STAR KILIMANJARO	CELULOSE	11/2021	8.406.200	22/11/21 à 26/11/21	R\$ 196.420,90	FATURADO
63	VANZIN	MV TOMINI ENTITY	FERTILIZANTES	11/2021	15.665.897	08/11/21 à 12/11/21	R\$ 296.828,33	FATURADO
64	CTIL	MV DARLING RIVER	TORAS DE MADEIRA	12/2021	11.623.347	01/12/21 à 04/12/21	R\$ 191.233,47	FATURADO
65	CTIL	MV GLORIOUS LOTUS	CAVACO	12/2021	10.484.500	15/12/21 à 21/12/21	R\$ 288.747,25	FATURADO
66	SAGRES	MV CANELO ARROW	CELULOSE	12/2021	13.804.400	01/12/21 à 06/12/21	R\$ 276.957,20	FATURADO
67	SAGRES	MV CS FAITH	CELULOSE	12/2021	12.767.450	20/12/21 à 26/12/21	R\$ 263.476,85	FATURADO
TOTAL					527.862.170		R\$ 9.217.513,22	