



Utilize o QrCode ou clique  
para acessar nosso portal



# GRUPO ECOVIX

RECUPERAÇÃO JUDICIAL  
Nº  
500002198.2016.8.21.0023

## RELATÓRIO MENSAL DE ATIVIDADES

55º Relatório Mensal de Atividades

Competência: fevereiro de 2023

Apresentado em abril de 2023



medeiros<sup>2</sup>  
administração judicial





# ÍNDICE

1. INTRODUÇÃO
  1. Cronograma processual
  2. Acompanhamento processual
2. RESUMO
  1. Acompanhamento processual
  2. Fluxo de Caixa
  3. Principais Credores Extraconcursais
  4. Quadro de Funcionários
  5. Atividades Operacionais Desenvolvidas
  6. Passivo Fiscal
  7. Cumprimento do plano
  8. Fotos
3. DADOS ECONÔMICO-FINANCEIROS
  1. Fluxo de caixa
4. PLANO DE RECUPERAÇÃO JUDICIAL
  1. Proposta de pagamento
  2. Cumprimento do Plano
5. RELATÓRIO FOTOGRÁFICO

# INTRODUÇÃO

O presente relatório reúne de forma sintética as informações operacionais, financeiras, econômicas e processuais da Recuperação Judicial das empresas do GRUPO ECOVIX. Os dados foram coletados e analisados pela Medeiros & Medeiros Administração Judicial, na qualidade de administradora judicial das empresas recuperandas. Atualmente, as Recuperandas vêm cumprindo suas obrigações processuais, com a apresentação das contas demonstrativas mensais (art. 52, IV, da LREF).

Todos os documentos que serviram de base para a elaboração do presente relatório vão anexas e estão disponíveis para consulta no sítio eletrônico desta Administração Judicial [www.administradorjudicial.adv.br](http://www.administradorjudicial.adv.br), e informações adicionais ou complementares podem ser obtidas diretamente com a Medeiros & Medeiros Administração Judicial.

O RMA reflete a análise técnica contábil, limitada às informações disponibilizadas acerca da situação atual das empresas. O presente relatório reúne todos os dados dos **mês de fevereiro/2023**, sendo que as demonstrações contábeis e os documentos complementares, foram enviadas, em sua integralidade, em **31/03/2023**. O retorno dos questionamentos enviados pela Administração Judicial em 11/04/2023, foram respondidos em 28/04/2023.

**DEMONSTRAÇÕES CONTÁBEIS:** Desde o início do processo de recuperação judicial a empresa vem realizando uma série de retificações com o propósito de refletir a realidade em seus demonstrativos contábeis. A recuperanda afirmou que as demonstrações contábeis já refletem o patrimônio correto da Companhia e que as movimentações mensais decorrem de atualizações ou eventuais novos entendimentos da companhia sobre a matéria.



# 1. INTRODUÇÃO – CRONOGRAMA PROCESSUAL

Data	Evento	Lei 11.101/05	Data	Evento	Lei 11.101/05
16/12/2016	Ajuizamento do Pedido de Recuperação		19/07/2017	Realização da 1ª AGC	
			27/07/2017	Realização da 2ª AGC	
19/12/2016	Deferimento do Pedido de Recuperação.	art. 52, inciso I, II, III, IV e V e § 1º	26/06/2018	Continuação da AGC – Aprovação do PRJ	
20/01/2017	Publicação do deferimento no D.J.E		17/08/2018	Homologação do PRJ	
14/02/2017	Publicação do 1º Edital	art. 52, § 1º e art. 7º, § 1º	17/08/2020	Fim do prazo de Recuperação Judicial (se cumpridas todas as obrigações vencidas no prazo de 2 anos da concessão).	
			15/02/2021	Prazo prorrogado por 180 dias (úteis), conforme previsto no PRJ- (cláusula 10.4).	
09/03/2017	Fim do prazo para apresentar habilitações e divergências ao AJ (15 dias da publicação do 1º Edital)	art. 7º, § 1º	29/05/2021	Apresentado o 1º Aditivo ao Plano de Recuperação Judicial (evento 355)	
17/02/2017	Apresentação do Plano de Recuperação ao Juízo	art. 53	12/08/2021	Suspensa a exigibilidade do PRJ vigente, até deliberação do Aditivo em AGC (evento 471)	
11/04/2017	Publicação de aviso sobre o recebimento do PRJ no DJE.	art. 53, § Único	13/09/2022	Realizada a 1ª convocação da AGC (modalidade virtual)	Art. 37, §1º
			27/09/2022	Realizada a 2ª convocação da AGC (modalidade virtual)	Art. 37, §2º
16/05/2017	Publicação do Edital pelo AJ - 2º Edital (45 dias após apresentação de habilitações/divergências)	art. 7º, § 2º	08/11/2022	Continuação da AGC com pedido de suspensão para negociação com credores	
			12/12/2022	Continuação da AGC para deliberação do Aditivo ao PRJ	
30/05/2017	Fim do prazo para apresentar impugnações ao Juízo (10 dias após publicação do 2º Edital)		23/01/2023	Aprovação do Aditivo ao Plano de Recuperação Judicial	
			09/03/2023	Homologação do Aditivo ao Plano de Recuperação Judicial	
28/06/2017	Fim do prazo para apresentar objeções ao PRJ (30 dias após a publicação do 2º Edital ou 30 dias após a publicação do aviso de recebimento do PRJ)	art. 53, § Único e art. 55, § Único			

Nota: Quadro elaborado pela Administradora Judicial com base na Lei 11.101/05 e ocorrências datadas no curso do processo de recuperação judicial.

 Eventos ocorridos

 Não ocorrido



## 2. RESUMO – ACOMPANHAMENTO PROCESSUAL

### INFORMAÇÕES RELEVANTES SOBRE O PROCESSO DE RECUPERAÇÃO JUDICIAL:

#### ATUALIZAÇÃO PROCESSUAL:

Após aprovação do Aditivo ao PRJ pelos credores, formalizada em ata lavrada no dia 23/01/2023, a Administração Judicial apresentou o controle de legalidade do aditivo (evento 1039).

No evento 1080 foi proferida decisão de homologação do aditivo ao plano de recuperação judicial.

- ❖ Conforme ofício nº 009857/2022-CPPR juntado ao evento 883 da recuperação judicial, o Superior Tribunal de Justiça concedeu liminar no âmbito do Recurso Especial nº 1973000/RS (2021/0078303-4), para o exercício do voto do credor Brasil Plural SSF, a ser computado em apartado, o que foi devidamente cumprido por esta Administração Judicial. Em 20/03/2023, o Min. Paulo Tarso Sanseverino indeferiu o pedido de suspensão da decisão homologatória do aditivo.
- ❖ No slide nº 10, constam informações mais detalhadas sobre o conteúdo do recurso.

medeiros 2

## 2. RESUMO – ACOMPANHAMENTO PROCESSUAL

### INFORMAÇÕES RELEVANTES SOBRE O PROCESSO DE RECUPERAÇÃO JUDICIAL:

#### HISTÓRICO PROCESSUAL:

Por força da decisão proferida pela 6ª Câmara Cível do TJRS, nos autos do Agravo de Instrumento nº 51710113620228217000, a AGC foi alterada para modalidade virtual, mantidas as datas inicialmente designadas para 13/09/2022 (1ª convocação) e 27/09/2022 (2ª convocação), conforme edital retificado no evento 865 do processo de RJ.

#### ▪ Resultado da 1ª convocação da AGC | 13/09/2022:

Foi realizada a 1ª Convocação da Assembleia Geral de Credores, que não foi instalada por conta da ausência do quórum previsto no art. 37, §2º da Lei 11.101/05.

#### ▪ Resultado da 2ª convocação da AGC | 27/09/2022:

Foi instalada a Assembleia Geral de Credores em 2ª convocação, nos termos do art. 37, §2º da LREF, tendo a maioria dos créditos presentes aprovado a suspensão da solenidade para o dia 08/11/2022, conforme requerido pelas recuperandas.

#### ▪ Resultado da continuação da AGC | 08/11/2022:

Foi requerida suspensão do ato pelas recuperandas, para conclusão das negociações com credores financeiros, fornecedores, e demais interessados, tendo a maioria dos crédito presentes aprovado o sobrestamento para 12/12/2022.

#### ▪ Resultado da 2ª convocação da AGC | 12/12/2022:

No dia 12/12/2022, foi dada continuidade à AGC do Grupo Ecovix, tendo a maioria dos créditos presentes aprovado a suspensão do ato para o dia 23/01/2023, conforme requerido pelas recuperandas.

#### ▪ Resultado da 2ª convocação da AGC | 19/01/2023:

No dia 19/01/2023, o Grupo Ecovix apresentou o Aditivo ao PRJ no evento 1035 dos autos processuais, que restou deliberado pelos credores em Assembleia Geral realizada no dia 23/01/2023 e contou com a aprovação da maioria dos créditos presentes.

## 2. RESUMO – ACOMPANHAMENTO PROCESSUAL

### INFORMAÇÕES RELEVANTES SOBRE O PROCESSO DE RECUPERAÇÃO JUDICIAL:

#### ❖ INCIDENTES MOVIDOS POR CIMEC METALÚRGICA LTDA:

A linha do tempo referente à contenda da Cimec no processo de recuperação judicial, consta detalhada nos relatórios anteriores.

Atualmente, reconhecida a legitimidade da Cimec como credora do Grupo Ecovix, foi dada continuidade ao incidente de Impugnação nº 023/1.17.0004270-4. O incidente foi distribuído no Eproc/RS, sendo autuado sob nº 50002684520178210023, **que está em fase de análise das rubricas do TSA por parte da Administração Judicial.**

#### ❖ PRESTAÇÃO DE CONTAS LEILÃO FPSO-72:

A Gerdau figurou como Arrematante de 18.309 toneladas da sucatas FPSO-72, tendo realizado o corte do material e, por isso, postulou fosse desobrigada ao pagamento de eventuais custos de corte, pelo que prestou contas a esta Administração Judicial, que totalizaram o valor de R\$ 5.192.249,31, resultado do valor de R\$ 283,59 por tonelada cortada multiplicado por 18.309 toneladas. Da análise feita por esta Administração Judicial, depreende-se que a única divergência constatada e que aparentemente não tem explicação, é em relação aos gastos com serviço de corte EMS.

Portanto, esta Administração Judicial solicita a conciliação de adiantamentos e notas fiscais de parte da empresa EMS, podendo tratar somente de antecipações realizadas, ainda sem o devido comprovante fiscal, **o que ainda pende de retorno da Gerdau.** No entanto, salienta-se que, embora verificada a diferença na prestação de contas, o valor desembolsado é superior, não prejudicando o valor que foi liberado para a Ecovix.

## 2. RESUMO – ACOMPANHAMENTO PROCESSUAL

### ❖ RECURSOS CONTRA A DECISÃO QUE SUSPENDEU A EXIGIBILIDADE DAS OBRIGAÇÕES DO PLANO DE RJ ORIGINAL – EVENTO 471

#### AGRAVO DE INSTRUMENTO Nº 5170268-60.2021.8.21.7000 | CONEXCRED

Busca a reforma da decisão que suspendeu a exigibilidade do pagamento do Plano de RJ de Origem; bem como, a ordem de cumprimento do PRJ, aos menos até aprovação do Aditivo, sob pena de convalidação da RJ em falência, nos termos dos artigos 61, §1º e 73, IV da Lei 11.101/2005

ACÓRDÃO (EVENTO 108): Parcial Provimento, para afastar a suspensão da exigibilidade das obrigações do PRJ Original, cuja eficácia da decisão contará a partir do trânsito em julgado do acórdão, por efeito da modulação temporal determinada pelo Des. Gelson Rolim Stocker, dada observância da isonomia entre os credores.

A discussão está em fase de Agravo ao Recurso Especial, remetidos em 25/11/2022 ao STJ.

#### AGRAVO DE INSTRUMENTO Nº 5219208-56.2021.8.21.7000 | BANCO DO BRASIL S.A.

Busca a reforma da decisão que suspendeu a exigibilidade do pagamento do Plano de RJ de Origem; bem como, a ordem de cumprimento do PRJ, aos menos até aprovação do Aditivo, sob pena de convalidação da RJ em falência, nos termos dos artigos 61, §1º e 73, IV da Lei 11.101/2005.

O Banco do Brasil interpôs Recurso Especial, que restou inadmitido em 02/03/2023.

#### AGRAVO DE INSTRUMENTO Nº 5170270-30.2021.8.21.7000 | MEZTLI EMPREENDIMENTOS

Busca a reforma da decisão que suspendeu a exigibilidade do pagamento do Plano de RJ de Origem; bem como, a ordem de cumprimento do PRJ, aos menos até aprovação do Aditivo, sob pena de convalidação da RJ em falência, nos termos dos artigos 61, §1º e 73, IV da Lei 11.101/2005.

A discussão está em fase de Agravo ao Recurso Especial, remetidos em 25/11/2022 ao STJ.

**NOTA DA ADMINISTRAÇÃO JUDICIAL:** O julgamento de ambos os recursos, após trânsito em julgado, poderá implicar na reforma da decisão do evento 471, proferida pela D. Juíza da Recuperação Judicial.



## 2. RESUMO – ACOMPANHAMENTO PROCESSUAL

### ❖ RECURSOS DIVERSOS

#### RECURSO ESPECIAL Nº 1.973.000/RS | BRASIL PLURAL SPECIAL SITUATIONS FUNDO DE INVESTIMENTO EM DIREITOS CREDITÓRIOS NÃO PADRONIZADOS “SSF”

Busca a reforma da decisão que proibiu o direito de voto em Assembleia Geral de Credores, em razão do apurado conflito de interesses do SSF na RJ, nos termos do art. 43 da Lei 11.101/2005.

Abaixo, seguem resumidas as premissas que embasaram a decisão recorrida:

- a Brasil Plural teria atuado como assessor financeiro do Grupo Ecovix (e não o SSF);
- teria sido o SSF quem delineou o plano de recuperação judicial;
- o Sr. Fábio Vassel, ex-administrador da Ecovix, supostamente também faria parte do único cotista do SSF, o BRASIL PLURAL SPECIAL SITUATIONS FUNDO DE INVESTIMENTO MULTIMERCADO DE CRÉDITO PRIVADO (“SSF FIM”);
- o SSF teria concordado antecipadamente em apoiar o plano de recuperação judicial do Grupo Ecovix, por meio do Anexo III do Contrato de Cessão que embasa os créditos do SSF; a interpretação do rol do art. 43 da LRF deveria ser exemplificativa e não taxativa (fls. 1.552-66 do agravo de instrumento).

O mérito recursal está pendente de julgamento pelo STJ, mas anteriormente foi concedida a tutela de urgência para autorizar que o voto do “SSF” fosse computado em separado, o que foi observado pela Administração Judicial na ocasião da AGC, bem como registrado em ata. **O recurso segue concluso desde 21/03/2023 ao Min. Sanseverino.**

#### AGRAVO DE INSTRUMENTO Nº 5190030-28.2022.8.21.7000 | CHINA CONSTRUCTION BANK (BRASIL) BANCO MÚLTIPLO S.A.

Busca a reforma da sentença que julgou improcedente a pretensa exclusão de crédito da recuperação judicial, mantendo na classe quirografária, diante do valor patrimonial das costas não possuir valor de mercado, com lastro nos informes da CVM apresentadas por ambas as partes quando da fase instrutória.

Foi concedido o efeito suspensivo recursal à credora CCB por conta do REsp n.º 1.916.327/RS que está pendente de julgamento no STJ, e poderá influenciar no julgado em exame. **O recurso foi incluído na pauta de julgamento do dia 09/05/2023.**

Por não compreender o efeito suspensivo concedido, o Grupo Ecovix opôs EDs da decisão do evento 07 do AI nº 5190030-28.2022.8.21.7000, os quais restaram desacolhidos. Ainda, o Des. consignou que mantida a concursabilidade do crédito do CCB, já que a decisão pende do trânsito em julgado.

**Aguarda-se o julgamento de mérito do Agravo de Instrumento.**

## 2. RESUMO – ACOMPANHAMENTO PROCESSUAL

### ❖ RECURSOS DIVERSOS

#### AGRAVO DE INSTRUMENTO Nº 5004134-09.2022.8.21.7000 | BANCO DA CHINA BRASIL S.A.

Busca reformar a decisão que ordenou o levantamento das construições averbadas no imóveis de propriedade da Nova Participações S/A, sob fundamento de que não integram a RJ do Grupo Ecovix, dentre outros argumentos, com êxito.

#### AGRAVO DE INSTRUMENTO Nº 5042499-35.2022.8.21.7000 | RAMOS E ZUANO ADVOGADOS

Busca reformar a decisão que ordenou o levantamento das penhoras sobre imóveis da Nova Engevix, mas para fins de resguardar eventuais honorários de sucumbência, o que restou prejudicado.

#### AGRAVO DE INSTRUMENTO Nº 5017306-18.2022.8.21.7000 | BANCO BRADESCO S.A.

Busca retomar a discussão sobre o abatimento do valor do custo do corte das chapas penhoradas e posteriormente leiloadas no curso da RJ, contudo, sem êxito, porque o assunto foi esgotado nas instâncias anteriores, onde ficou esclarecido que o valor da venda não ultrapassou os R\$ 15.000.000,00 (quinze milhões de reais) previstos na Opção B, 'ii', da Cláusula 4.1, estando o custo relativo ao corte das chapas incluso no edital de leilão, contra o que não se opôs o agravante.

#### AGRAVO DE INSTRUMENTO Nº 5046715-39.2022.8.21.7000 | CHINA CONSTRUCTION BANK

Busca reformar a decisão que ordenou o levantamento das construições averbadas no imóveis de propriedade da Nova Participações S/A, sob fundamento de que não integram a RJ do Grupo Ecovix, dentre outros argumentos, com êxito.

### CONCLUSÃO DO JULGAMENTO EM CONJUNTO:

Face a mesma controvérsia, ambos os recursos foram julgados em conjunto, porém, apenas os credores, Banco da China e CCB conseguiram provimento para manter a penhora sobre os bens imóveis dados em garantia no processo de execução em que figura como executada a empresa Nova Participações S/A, não integrante da recuperação judicial do Grupo Ecovix. Cumpre destacar o fundamento do Il. Des. Gelson Stocker:

*Friso que o deferimento da suspensão das garantias prestadas por terceiros não enseja a sua supressão, conforme tenta fazer crer a parte agravada. A referida suspensão tão somente impossibilita a consolidação, pelo credor, da propriedade do bem dado em garantia enquanto vigente o stay period. Observo, ainda, que a suspensão ocorrida se refere aos atos expropriatórios, mas não às garantias constituídas, conforme tentam fazer crer os agravados.*

## 2. RESUMO – ACOMPANHAMENTO PROCESSUAL

### ❖ RECURSOS DIVERSOS

AGRAVO DE INSTRUMENTO Nº 5251962-51.2021.8.21.7000 | ESTADO DO RIO GRANDE DO SUL:

O ERGS interpôs recurso de agravo de instrumento contra a tutela antecipada de caráter antecedente concedida ao Estaleiro RG ERGS3 Industrial S.A. (empresa que compõe o polo ativo da RJ do Grupo Ecovix) no evento 03 do processo nº 5017027-45.2021.8.21.0023, para o efeito de:

- (i) manter a Ecovix na posse do imóvel de matrícula nº 26.665 do RI de Rio Grande;
- (ii) suspender qualquer medida de alienação de tal bem a terceiro;
- (iii) determinar que o Estado permita acesso ao processo administrativo nº 19/1600-0000956-7.

No julgamento do recurso, os Il. Des. entenderam não ser o caso de tutela, e deram provimento em favor do Estado, o que foi objeto de Embargos de Declaração opostos pelo Grupo Ecovix no evento 114, e aguarda apreciação superior.

Enquanto o agravo de instrumento aguarda decisão definitiva, o pedido de tutela foi concluso em 12/04/2023.

Registra-se que o imóvel objeto de discussão liminar, consta no Laudo de Avaliação Patrimonial da Deloitte apresentado pelo Grupo Ecovix junto com o PRJ Aditivo, o que pode interferir no resultado da Assembleia Geral de credores.

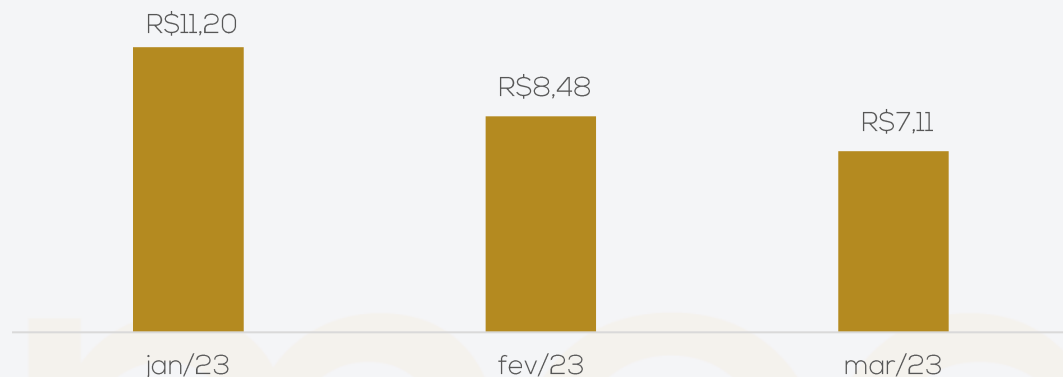
medeiros<sup>2</sup>

## 2. RESUMO

Atualmente a recuperanda realiza operações na área naval, serviços portuários, além de atividades de Top Off (carregamento de madeira, gado, celulose, fertilizantes e cavaco) e locações de espaço e equipamentos.

### Fluxo de Caixa

Em março/2023 o ingresso de recursos foi de R\$13,1 milhões. As principais saídas estão relacionadas à manutenção da atividade, como salários e outras despesas gerais e o pagamento do plano de recuperação judicial. Ao fim de fevereiro o saldo disponível em caixa era de R\$7,1 milhões.



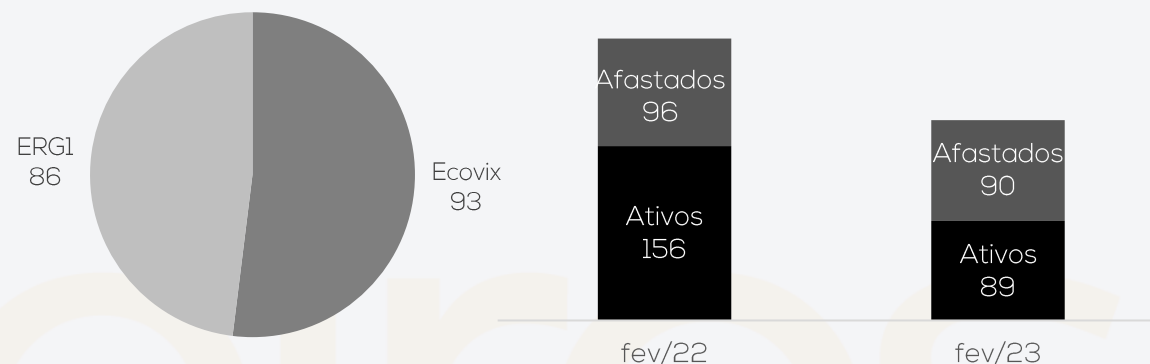
### Principais Credores Extraconcursais

As Recuperandas encaminharam a relação de créditos extraconcursais, conforme segue abaixo. Destaca-se que o Bradesco aderiu ao plano como credor aderente e que os créditos junto a Caixa e Banco do Brasil permanecem em negociação.

CREDOR	VALOR
BANCO BRADESCO	R\$ 197.555.855,52
CAIXA ECONÔMICA FEDERAL	R\$ 35.065.065,85
BANCO DO BRASIL	R\$ 92.642.441,26
<b>TOTAL EM R\$</b>	<b>R\$ 325.263.392,63</b>

### Quadro de colaboradores

Em fevereiro/2023, o Grupo Ecovix possuía 179 colaboradores distribuídos nas recuperandas conforme gráfico que segue. Não há pendências com rescisões e/ou obrigações trabalhistas, exceto as que estão sendo adimplidas na forma do plano aprovado.



### Atividades Operacionais Desenvolvidas

Em fevereiro ocorreram 129 serviços de operação portuária (carregamento de cargas de toras de madeira, gado, cavaco, barras de aço, fertilizantes, arroz e celulose.), no montante de R\$19.258.784,51. Além disso, ocorreu o reparo do navio pesqueiro LU QING YUAN YU 248, cujo faturamento de R\$922.453,51 se deu em março.

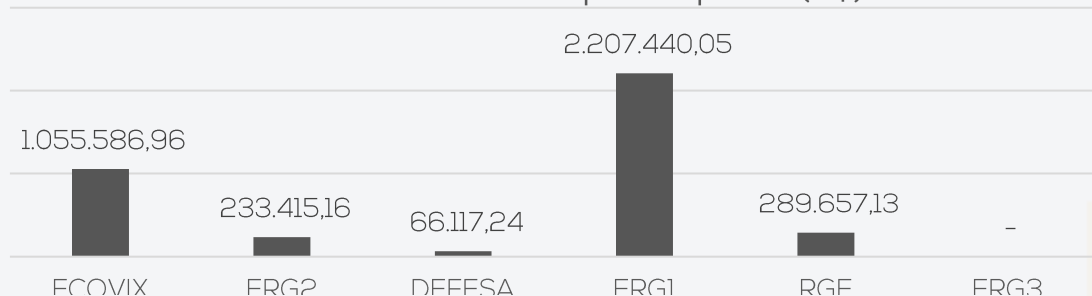
## 2. RESUMO

Atualmente a recuperanda realiza operações na área naval, serviços portuários, além de atividades de Top Off (carregamento de madeira, gado, celulose, fertilizantes e cavaco) e locações de espaço e equipamentos.

### Passivo Fiscal

Em fevereiro o Passivo Tributário do Grupo Ecovix, somou **R\$255.597.039,84** incluindo-se as contingências tributárias, que representam o maior percentual (R\$251.744.823,30). Abaixo segue relacionado o passivo tributário por empresa, excluindo-se as contingências

Passivo tributário por empresa (R\$)

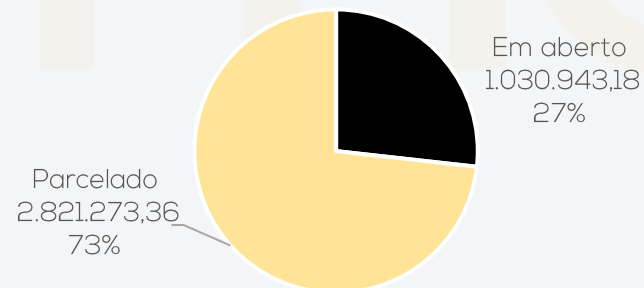


Embora com resultado pouco expressivo, a Companhia permanece recolhendo os impostos gerados de sua atividade. Do passivo tributário não contingente, cerca de 75% está parcelado, e o restante em aberto. A empresa sustentou que estão em negociações avançadas junto a PGFN para aderir a duas transações tributárias.

Passivo tributário Grupo Ecovix

#### CONTINGÊNCIAS TRIBUTÁRIAS POR EMPRESA


Ecovix	132.041.224,77
RGE	22.781.887,93
ERG1	2.297.060,18
ERG2	90.473.729,28
ERG3	-
Defesa	4.150.921,14
<b>TOTAL</b>	<b>251.744.823,30</b>



### Cumprimento do plano de recuperação judicial

Até a finalização deste relatório, o passivo concursal atualizado a pagar da Recuperanda somava **R\$115.144.737,34**. Até março/2023, 7,68% foi pago e 92,32% está a vencer, sendo que não existem valores em atraso. O resumo do cumprimento pode ser visualizado no item "cumprimento do plano" e a prestação de contas detalhada em incidente específico, conforme determinações da LRF, e no site: [www.administradorjudicial.adv.br](http://www.administradorjudicial.adv.br).

Resumo cumprimento do plano



## 2. RESUMO – REUNIÃO

No dia 31/01/2023, A Administração Judicial realizou visita presencial na sede do Grupo Ecovix para acompanhar o trâmite das operações. Inicialmente, foram feitos questionamentos sobre os reparos nas embarcações, e a resposta se encaminhou no sentido dos recursos disponíveis em caixa.

Atualmente a empresa disponibiliza parte do espaço para reparos em navios, sendo a maioria realizados por empresa terceirizada. Em outro espaço, a Ecovix aluga para uma empresa que realiza o corte de madeira para confecção de cavacos, que são utilizados como combustíveis para gerar energia. O ambiente também é utilizado para armazenar a madeira e realizar o corte da mesma, que na sequência é transportado através de navios de carga para locais como a Dinamarca, por exemplo.

A empresa busca interessados pela locação de prédios industriais e antigos prédios onde funcionava o setor de administração dos quais é proprietária, visando aumento da receita.

Os salários e encargos pertinentes à folha vêm sendo pagos em dia, principalmente o décimo terceiro e férias que ocorreram em novembro e dezembro/2022.

Com a aprovação do aditivo, a recuperanda demonstrou estar otimista com relação à melhora do faturamento, já detendo saldo para pagamento de seus credores, conforme previsões do plano. No momento, vem atuando com o que possui de disponibilidades, por conta da falta de crédito bancário, mas suas obrigações estão sendo pagas da melhor forma possível.

medeiros 2

## 2. RESUMO – FOTOS



Fotos capturadas em 05/04/2022



### 3. DADOS ECONÔMICO-FINANCEIROS – BALANÇO PATRIMONIAL ECOVIX

BALANÇO (em milhares de reais)		dez/22	jan/23	fev/23
ATIVO	ATIVO CIRCULANTE	111.117	109.263	116.681
	CAIXA E EQUIVALENTES DE CAIXA	3.145	1.232	8.057
	CONTAS A RECEBER	17.076	17.164	17.249
	ADIANTAMENTO A FORNECEDORES	1.517	1.570	1.113
	TRIBUTOS A COMPENSAR	89.132	89.112	90.070
	OUTROS ATIVOS	247	185	192
	ATIVO NÃO CIRCULANTE	1.107.109	1.107.762	1.098.062
	APLICAÇÕES	34	34	34
	EMPRÉSTIMOS COM PARTES RELACIONADAS	85.582	85.485	75.829
	ATIVO FISCAL DIFERIDO	48.330	48.330	48.330
IMOBILIZADO	973.082	973.832	973.788	
INTANGÍVEL	81	81	81	
ATIVO TOTAL		1.218.226	1.217.025	1.214.743

Fonte: Demonstrações Contábeis apresentadas pela Companhia

**Contas a receber:** demonstrou aumento de R\$85 mil em fevereiro devido, especialmente, a Rocha RS Terminais Portuários. O *aging list* demonstra um saldo superior ao contabilizado de R\$18.387.347,99. Os principais valores a receber são da Kadana International de R\$4.009.042,56, Norton Jochims Fernandes de R\$5.472.340,00, Dock Brasil Engenharia de R\$2.974.780,25 e Gerdau Aços Longos de R\$2.636.160,79. A Ecovix esclareceu que os valores a receber do Norton, Kadana, Gerdau e Dock Brasil pendem conciliação e esta será realizada nos próximos meses.

**Adiantamento a fornecedores:** O relatório financeiro ratifica o saldo contabilizado evidencia que os principais adiantamentos do mês se referem a Companhia Brasileira de Soluções e Serviços de R\$55.589,30 e Sidersul de R\$48.863,53. Ainda, há adiantamentos realizados entre 2019, 2020 e 2021 que não foram baixados. A Ecovix esclareceu que o maior adiantamento relativo ao ano de 2019 (R\$400 mil) está em discussão judicial devido a rescisão de contrato e os relacionados em 2020 e 2021 estão sendo conciliados.

**Tributos a compensar:** O saldo refere-se, em maior grau, à PIS e COFINS de exportação referente ao pedido de restituição dos períodos de 2013 a 2015, e créditos apurados de 2016 a 2021 sobre depreciação dos ativos imobilizados da companhia, que estão sendo utilizados para compensação de tributos.

**Outros ativos:** compreende adiantamentos de viagens, adiantamentos de funcionários, depósitos judiciais, bloqueios judiciais e seguros a apropriar. O crescimento de 4% esta relacionado as antecipações de férias.

**Empréstimos com partes relacionadas:** as variações são decorrentes das transferências para empresas relacionadas do Grupo Ecovix, que são realizadas para evitar bloqueios judiciais, retornando os valores para incremento de caixa. Ao final do período o saldo com a Engevix Defesa era de R\$57,4 milhões, além disso, há R\$5,4 milhões da Nova Participações e R\$13 milhões da Nova Engevix Engenharia referente a empréstimos realizados em 2014.

**Ativo fiscal diferido:** Refere-se à provisão de IRPJ e CSLL sobre a base de prejuízo fiscal ECF 2019.

**Imobilizado e intangível:** a variação refere-se a depreciação e amortização.





### 3. DADOS ECONÔMICO-FINANCEIROS – BALANÇO PATRIMONIAL ECOVIX

BALANÇO (em milhares de reais)		dez/22	jan/23	fev/23
PASSIVO	PASSIVO CIRCULANTE	55.602	55.801	56.231
	FORNECEDORES	11.732	12.130	12.426
	OBRIGAÇÕES SOCIAIS E TRABALHISTAS	995	1.029	1.112
	OBRIGAÇÕES FISCAIS	1.135	914	965
	ADIANTAMENTO DE CLIENTES	41.465	41.465	41.465
	PARCELAMENTO DE TRIBUTOS	263	263	263
	OUTROS PASSIVOS	12	-	-
	PASSIVO NÃO CIRCULANTE	7.761.265	7.758.818	7.756.086
	RECEITAS DIFERIDAS	45.557	43.662	41.768
	ADIANTAMENTOS DE CLIENTES	33.323	33.323	33.323
	PROVISÃO PARA CONTINGÊNCIA	308.803	308.803	308.803
	OUTROS CREDORES DIVERSOS (PRJ)	7.368.730	7.368.258	7.367.555
	PARCELAMENTO TRIBUTOS LP	4.852	4.772	4.637
	PATRIMÔNIO LÍQUIDO	(6.598.641)	(6.597.664)	(6.597.574)
	CAPITAL SOCIAL	20.000	20.000	20.000
	RESERVA LEGAL	63.029	63.029	63.029
	PREJUÍZOS ACUMULADOS	(6.648.915)	(6.681.130)	(6.681.146)
	RESULTADO DO EXERCÍCIO CORRENTE	(32.228)	964	1.070
PARTICIPAÇÕES DE ACIONISTAS NÃO CONTROLADORES	(527)	(527)	(527)	
PASSIVO + PL	1.218.226	1.216.955	1.214.743	

Fonte: Demonstrações Contábeis apresentadas pela Companhia

**Fornecedores:** denotou crescimento de R\$296 mil em razão, especialmente, da Unimed de R\$96.637,56, Souto Correa Sociedade de Advogados de R\$71.488,74 e Sidersul Produtos Siderúrgicos de R\$48.836,53. O aging list evidencia que os principais fornecedores em aberto são CEEE de R\$4.779.054,74 e Ministério da Fazenda de R\$1.500.000,16. Cumpre destacar que a Recuperanda esta com faturas de energia em atraso, e, segundo informado pela Ecovix, tal montante esta sendo negociado para que o valor seja compensado com a construção da subestação do ERG1.

**Obrigações trabalhistas:** a empresa mantém regular os vencimentos trabalhistas, sendo que as variações da conta limitam-se a provisões e ao volume de empregados ou rescisões que ocorrem, mas que são prontamente liquidadas em seus vencimentos.

**Obrigações fiscais:** a Ecovix esta realizando o pagamento parcial dos tributos. Em relação ao parcelamento dos impostos em aberto a mesma informou que esta negociando junto a PGFN para a adesão a duas transações fiscais,

**Adiantamento de clientes:** não apresentou variação. Destaca-se que o relatório financeiro ratifica o montante contabilizado.

**Receitas diferidas:** refere-se, integralmente, ao aluguel do pórtico 2.000t em 10 anos, conforme vida útil do bem (máquina e equipamento – 2014 a 2024).

**Provisão para contingência:** o montante compreende, unicamente, as contingências tributárias que foram contabilizadas após serem consideradas como perda provável. Do saldo, R\$22,7 milhões é oriundo da RG Estaleiros, R\$2,2 milhões da ERG 1, R\$90,4 milhões da ERG 2 e R\$193 milhões da Controladora.

**Outros Credores Diversos (PRJ):** vislumbra-se queda constante devido ao pagamento dos créditos relacionados no processo de recuperação judicial.

**Parcelamentos de tributos:** a variação esta relacionada ao pagamento dos tributos e a transferência das parcelas do longo para o curto prazo.



### 3. DADOS ECONÔMICO-FINANCEIROS – DRE ECOVIX

DEMONSTRAÇÃO DE RESULTADO

DRE (Em milhares de reais)	dez/22	jan/23	fev/23	2023
RECEITA OPERACIONAL LÍQUIDA	2.068	782	373	1.155
SERVIÇOS CANCELADOS	(340)	(200)	200	-
IMPOSTOS INCIDENTES SOBRE RECEITA	(168)	(20)	(233)	(253)
CUSTO DOS SERVIÇOS VENDIDOS	(151)	(254)	(334)	(588)
LUCRO BRUTO	1.409	308	6	314
DESPESAS	(10.208)	(6.192)	(7.518)	(13.710)
DESPESAS ADMINISTRATIVAS	(3.018)	(2.248)	(2.989)	(5.237)
DEPRECIÇÃO E AMORTIZAÇÃO	(9.538)	(6.430)	(6.431)	(12.861)
OUTRAS RECEITAS E DESPESAS OPERACIONAIS	2.348	2.486	1.902	4.388
PREJUÍZO OU LUCRO OPERACIONAL	(8.799)	(5.884)	(7.512)	(13.396)
RECEITAS FINANCEIRAS	55	106	81	187
DESPESAS FINANCEIRAS	(53)	(362)	(23)	(385)
VARIAÇÃO CAMBIAL	(1)	(2)	2	-
RESULTADO FINANCEIRO	1	(258)	60	(198)
OUTRAS RECEITAS E DESPESAS	880	11	1.189	1.200
RESULTADO ANTES DOS IMPOSTOS	(7.918)	(6.131)	(6.263)	(12.394)
IR E CSLL CORRENTES	-	-	-	-
RESULTADO DO EXERCÍCIO	(7.918)	(6.131)	(6.263)	(12.394)

Fonte: Demonstrações Contábeis apresentadas pela Companhia

Em fevereiro o faturamento foi de R\$373 mil. As oscilações da receita estão relacionadas a operação da empresa, uma vez que em determinado período pode ocorrer maior ou menor volume de serviços portuários e serviços de reparo.

Os serviços cancelados foram positivos em R\$200 mil e, segundo a empresa é devido a reclassificação de contas de acordo com o balanço auditado.

Os custos consumiram 90% da receita líquida e compreendem, especialmente, mão de obra, depreciações, materiais, serviços de terceiros, locação de máquinas e manutenções. O aumento está relacionado a contratação de serviço de um rebocador para reparo naval da Sulnorte Serviços Marítimos.

As despesas administrativas, envolvem gastos com pessoal (salários, encargos e benefícios), despesas tributárias, manutenção, serviços de consultoria e assessoria, entre outros. O crescimento de 33% está relacionado ao IPTU de 2023 e a emissão de notas de PJ's para regularização dos adiantamentos.

As outras receitas envolvem, basicamente, o reconhecimento do aluguel do pórtico, venda de sucatas e recebimento de depósitos judiciais.

O resultado financeiro foi positivo em R\$58 mil uma vez que as receitas financeiras não foram suficientes para encobrir as despesas com juros, multas e tarifas bancárias.

O faturamento não tem se mostrado suficiente ante aos custos e despesas da operação, gerando sucessivos prejuízos, sendo que em fevereiro foi de R\$6,2 milhões. Em 2023 o resultado acumulado é negativo em R\$12,3 milhões.

\*O "FIP RG Estaleiros" é acionista com 100% do RGE Estaleiros, sendo que a FUNCEF possui 25% do FIP RG Estaleiros e a empresa Ecovix, 75%. Portanto, a remuneração mensal decorre da atualização do saldo na conta de investimentos.



### 3. DADOS ECONÔMICO-FINANCEIROS – DEMONSTRAÇÕES CONTÁBEIS ENGEVIX

BALANÇO (EM MILHARES DE REAIS)		dez/22	jan/23	fev/23
ATIVO	ATIVO CIRCULANTE	10.208	10.208	7.065
	CAIXA E EQUIVALENTES DE CAIXA	10.018	10.018	6.761
	TRIBUTOS A COMPENSAR	105	105	219
	OUTROS ATIVOS	85	85	85
ATIVO NÃO CIRCULANTE	ATIVO NÃO CIRCULANTE	47.157	47.157	47.157
	EMPRÉSTIMOS COM PARTES RELACIONADAS	45.167	45.167	45.167
	DEPÓSITOS JUDICIAS	1.990	1.990	1.990
ATIVO TOTAL		57.365	57.365	54.222
BALANÇO (EM MILHARES DE REAIS)		dez/22	jan/23	fev/23
PASSIVO	PASSIVO CIRCULANTE	365	365	375
	FORNECEDORES	309	309	309
	OBRIGAÇÕES FISCAIS	56	56	66
	PASSIVO NÃO CIRCULANTE	66.012	66.013	62.657
	EMPRÉSTIMOS COM PARTES RELACIONADAS	61.138	61.138	57.783
	PROVISÃO PARA CONTINGÊNCIA	4.874	4.874	4.874
	PATRIMÔNIO LÍQUIDO	(9.013)	(9.013)	(8.810)
	CAPITAL	2.000	2.000	2.000
	PREJUÍZOS ACUMULADOS	(11.124)	(11.016)	(11.013)
	RESULTADO DO EXERCÍCIO CORRENTE	111	3	203
PASSIVO + PL		57.364	57.365	54.222

DRE (em milhares de reais)		dez/22	jan/23	fev/23	2023
DEMONSTRAÇÃO DE RESULTADO	RESULTADO OPERACIONAL	-	-	-	-
	RECEITAS FINANCEIRAS	(8)	-	203	203
	DESPESAS FINANCEIRAS	12	-	-	-
	RESULTADO FINANCEIRO	4	-	203	203
	RESULTADO NÃO OPERACIONAL	-	-	-	-
	PREJUÍZO ANTES DOS IMPOSTOS	4	-	203	203
	IR E CSLL CORRENTES	-	-	-	-
	RESULTADO ANTES DOS IMPOSTOS	4	-	203	203
	PARTICIPAÇÃO DE ACIONISTAS CONTROLADORES	-	-	-	-
	PARTICIPAÇÃO DE ACIONISTAS NÃO CONTROLADORES	-	-	-	-
RESULTADO DO EXERCÍCIO	4	-	203	203	

#### Demonstrações Contábeis - Engevix Defesa

As principais movimentações estão relacionadas com as empresas do Grupo, visto que praticamente todas as operações estão sendo realizadas, exclusivamente, no ERGI, RGE e Ecovix, empresas que possuem os funcionários e as operações do Grupo.

Em fevereiro destaca-se os mútuos *intercompany* que somaram R\$3 milhões.

Ainda, no período o resultado foi positivo em razão dos rendimentos de aplicações financeiras.

### 3. DADOS ECONÔMICO-FINANCEIROS – FLUXO GERAL CONSOLIDADO

FLUXO DE CAIXA GERENCIAL

FLUXO CAIXA - ECOVIX	jan/23	fev/23	mar/23
<b>TOTAL ENTRADAS</b>	<b>2.008.386</b>	<b>6.950.235</b>	<b>13.122.921</b>
RECEITAS DIVERSAS	764.337	543.375	5.136.983
RENDIMENTO APLICAÇÃO	102.980	14.036	14.333
DEVOLUÇÃO PAGTOS	1.141.069	6.392.824	7.971.605
<b>TOTAL PAGAMENTOS</b>	<b>(3.741.013)</b>	<b>(8.798.674)</b>	<b>(10.946.446)</b>
MANUTENÇÃO, PRESERVAÇÃO, REPAROS	(91.418)	(52.747)	(211.859)
ADMINISTRAÇÃO E DESPESAS GERAIS	(108.276)	(188.078)	(714.062)
ADMINISTRADOR JUDICIAL (AJ)	(91.973)	-	(91.973)
APOIO A GESTÃO DO ESTALEIRO	(11.487)	(5.173)	(34.704)
CONSULTORIA JURIDICA	(122.143)	(671.947)	(236.773)
PROCESSOS JUDICIAIS E OUTRAS DESPESAS	(17.717)	(22.130)	(12.881)
IMPOSTOS, LICENÇAS, EXIGÊNCIAS LEGAIS	(878.499)	(200.150)	(204.057)
DESPESAS RELACIONADAS A NOVOS NEGÓCIOS	-	(15.363)	(40.562)
SALÁRIOS, ENCARGOS E BENEFÍCIOS	(1.282.520)	(1.229.695)	(1.278.040)
MOVIMENTAÇÃO DE CARGA	(545)	(56.904)	(9.524)
SERVICOS CORTE/ REPARO NAVAL/ PORTUÁRIA	(186.435)	(156.487)	(412.011)
DESPESAS DIVERSAS	(950.000)	(6.200.000)	(7.700.000)
<b>RESULTADO OPERACIONAL</b>	<b>(1.732.627)</b>	<b>(1.848.439)</b>	<b>2.176.475</b>
<b>OBRIGAÇÃO PLANO RECUPERAÇÃO JUDICIAL</b>	<b>(80.200)</b>	<b>(870.515)</b>	<b>(3.540.016)</b>
CRÉDITO TRABALHISTA	(50.200)	(810.515)	(100.738)
CRÉDITO QUIROGRAFÁRIO	-	(30.000)	-
CRÉDITO ME's/EPP's	-	-	(3.409.278)
CRÉDITO EXTRACONCURSAL	(30.000)	(30.000)	(30.000)
<b>DESPESAS FINANCEIRAS</b>	<b>(7.326)</b>	<b>(1.474)</b>	<b>(7.299)</b>
TARIFAS BANCÁRIAS	(1.358)	(1.366)	(1.085)
IRRF S/APLICAÇÃO FINANCEIRA	(5.345)	(108)	(2.085)
IOF S/ APLICAÇÃO FINANCEIRA	(623)	-	(4.129)
<b>RESULTADO NÃO OPERACIONAL</b>	<b>(87.526)</b>	<b>(871.989)</b>	<b>(3.547.315)</b>
<b>VARIAÇÃO NO SALDO DE CAIXA</b>	<b>(1.820.153)</b>	<b>(2.720.428)</b>	<b>(1.370.840)</b>
SALDO CAIXA INICIAL	13.016.758	11.196.605	8.476.177
SALDO CAIXA DO DIA	(1.820.153)	(2.720.428)	(1.370.840)
<b>SALDO CAIXA FINAL (BANCO)</b>	<b>11.196.605</b>	<b>8.476.177</b>	<b>7.105.337</b>

#### ENTRADAS (INGRESSO DE RECURSOS FINANCEIROS NA COMPANHIA)

Em março as entradas somaram R\$13,1 milhões, apontando um crescimento de 89%. O aumento esta relacionado, especialmente, aos serviços junto a Dock Brasil de R\$3.679.511,49 e ao serviço de reparo de R\$643.581,10. Destacamos que a Dock Brasil é responsável pela prospecção dos reparos de navios, enquanto a Ecovix dispõe da infraestrutura do dique seco, pórtico e demais equipamentos, bem como o apoio necessário para realização do reparo.

#### SAÍDAS (DESPESAS)

**Manutenção, Preservação, Reparos:** As manutenções realizadas no estaleiro envolvem, de modo geral, serviços periódicos de recarga de extintores, barimetria, dragagem, engenharia ambiental, manutenção de máquinas e equipamentos diversos.

**Administração e Despesas Gerais:** Envolvem despesas de viagens, energia elétrica, água, serviços de T.I, despesas com viagens, vigilância patrimonial e outras despesas diversas. O maior desembolso do período é em razão da energia elétrica que foi de R\$13,6 mil em fevereiro e em março foi de R\$513 mil.

**Apoio a gestão do estaleiro:** compreende os serviços da Bernhoeft Pericia Contábil de R\$11.241,36 e outras despesas diversas de R\$23.462,50.

**Consultoria Jurídica:** engloba consultorias diversas de R\$73.657,58 e os escritórios Souto Corrêa de R\$114.076,83 e Freire FASC de R\$49.038,23. A queda em relação a fevereiro é devido as consultorias que haviam sido contratadas para confecção e negociação do aditivo ao PRJ.

**Processos judiciais e outras despesas:** compreende guias de processos judiciais, cartórios e despesas com publicações.

**Impostos, licenças, exigências legais:** refere-se ao pagamento de impostos e taxas comuns à operação, destacando-se os pagamentos de parcelamento de R\$159.830,63.



### 3. DADOS ECONÔMICO-FINANCEIROS – FLUXO GERAL CONSOLIDADO

FLUXO DE CAIXA GERENCIAL

FLUXO CAIXA - ECOVIX	jan/23	fev/23	mar/23
<b>TOTAL ENTRADAS</b>	<b>2.008.386</b>	<b>6.950.235</b>	<b>13.122.921</b>
RECEITAS DIVERSAS	764.337	543.375	5.136.983
RENDIMENTO APLICAÇÃO	102.980	14.036	14.333
DEVOLUÇÃO PAGTOS	1.141.069	6.392.824	7.971.605
<b>TOTAL PAGAMENTOS</b>	<b>(3.741.013)</b>	<b>(8.798.674)</b>	<b>(10.946.446)</b>
MANUTENÇÃO, PRESERVAÇÃO, REPAROS	(91.418)	(52.747)	(211.859)
ADMINISTRAÇÃO E DESPESAS GERAIS	(108.276)	(188.078)	(714.062)
ADMINISTRADOR JUDICIAL (AJ)	(91.973)	-	(91.973)
APOIO A GESTÃO DO ESTALEIRO	(11.487)	(5.173)	(34.704)
CONSULTORIA JURIDICA	(122.143)	(671.947)	(236.773)
PROCESSOS JUDICIAIS E OUTRAS DESPESAS	(17.717)	(22.130)	(12.881)
IMPOSTOS, LICENÇAS, EXIGÊNCIAS LEGAIS	(878.499)	(200.150)	(204.057)
DESPESAS RELACIONADAS A NOVOS NEGÓCIOS	-	(15.363)	(40.562)
SALÁRIOS, ENCARGOS E BENEFÍCIOS	(1.282.520)	(1.229.695)	(1.278.040)
MOVIMENTAÇÃO DE CARGA	(545)	(56.904)	(9.524)
SERVICOS CORTE/ REPARO NAVAL/ PORTUÁRIA	(186.435)	(156.487)	(412.011)
DESPESAS DIVERSAS	(950.000)	(6.200.000)	(7.700.000)
<b>RESULTADO OPERACIONAL</b>	<b>(1.732.627)</b>	<b>(1.848.439)</b>	<b>2.176.475</b>
<b>OBRIGAÇÃO PLANO RECUPERAÇÃO JUDICIAL</b>	<b>(80.200)</b>	<b>(870.515)</b>	<b>(3.540.016)</b>
CRÉDITO TRABALHISTA	(50.200)	(810.515)	(100.738)
CRÉDITO QUIROGRAFÁRIO	-	(30.000)	-
CRÉDITO ME's/EPP's	-	-	(3.409.278)
CRÉDITO EXTRACONCURSAL	(30.000)	(30.000)	(30.000)
<b>DESPESAS FINANCEIRAS</b>	<b>(7.326)</b>	<b>(1.474)</b>	<b>(7.299)</b>
TARIFAS BANCÁRIAS	(1.358)	(1.366)	(1.085)
IRRF S/APLICAÇÃO FINANCEIRA	(5.345)	(108)	(2.085)
IOF S/ APLICAÇÃO FINANCEIRA	(623)	-	(4.129)
<b>RESULTADO NÃO OPERACIONAL</b>	<b>(87.526)</b>	<b>(871.989)</b>	<b>(3.547.315)</b>
<b>VARIAÇÃO NO SALDO DE CAIXA</b>	<b>(1.820.153)</b>	<b>(2.720.428)</b>	<b>(1.370.840)</b>
SALDO CAIXA INICIAL	13.016.758	11.196.605	8.476.177
SALDO CAIXA DO DIA	(1.820.153)	(2.720.428)	(1.370.840)
<b>SALDO CAIXA FINAL (BANCO)</b>	<b>11.196.605</b>	<b>8.476.177</b>	<b>7.105.337</b>

#### SAÍDAS (DESPESAS)

**Despesas relacionadas a novos negócios:** é composta por despesas para captação de novos negócios, tais como levantamento de custos de serviços portuários, precificação de serviços de reparo, serviços de engenharia e consultoria para mercado livre de energia.

**Salários, Encargos e Benefícios:** engloba os salários e encargos dos celetistas, serviços de terceiros e demais benefícios como plano de saúde, refeitório, seguro de vida e vale transporte.

**Movimentação de carga:** compreende os dispêndios com fretes de R\$9.523,87 e a queda é em razão dos valores de armazenamento que não ocorreram neste mês.

**Serviços de Corte/ Reparo naval/ Portuária:** refere-se as despesas com serviços de corte e relacionados à operação portuária. Os principais desembolsos se referem a serviços de rebocadores de R\$161.020,00.

**Despesas diversas:** o montante de R\$7,7 milhões refere-se aos mútuos junto a Nova Engevix, cujo recebimento pode ser observado nas receitas com "devolução de pagamentos".

**Obrigação Plano de Recuperação Judicial:** A Companhia direcionou R\$100,7 mil a créditos trabalhistas em cumprimento do plano de recuperação judicial, R\$3,4 milhões aos créditos alocados na classe IV e R\$30 mil aos extraconcurais.

**Saldo final:** ao final de março caixa operacional aumentou R\$2,1 milhões e o não operacional retraiu R\$3,5 milhões, gerando um saldo disponível de R\$7,1 milhões.

# 4. PLANO DE RECUPERAÇÃO JUDICIAL – PROPOSTA DE PAGAMENTO

CONDIÇÕES DO PLANO									
CLASSE	Subclasse	DESÁGIO	CARÊNCIA	INÍCIO DOS PAGAMENTOS	FIM DOS PAGAMENTOS	Nº PARCELAS	PERIODICIDADE	CORREÇÃO	OBSERVAÇÃO DA ADMINISTRAÇÃO JUDICIAL
Classe I – Trabalhista	Até 5 salários mínimos	-	-	ago/18	set/18	-	-	-	O valores em aberto referem-se a pagamentos divergentes do valor habilitado, credores sem dados bancários, ou credores que informaram os dados bancários recentemente e estão em análise para pagamento.
	De 5 a 150 salários mínimos	-	-	dez/18	dez/19	4	Trimestral	-	
	Acima de 150 salários mínimos	-	-						O saldo será pago conforme a Classe III
	Ilíquidos	-	-	Liquidação da sentença	-	-	-	-	Aguardando sentença de liquidação. Os pagamentos aqui lançados referem-se a créditos já pagos pela empresa mas que ainda pendem apresentação da certidão de acordo com a Lei 11.101/2005, Art.9º.
Classe III – Quirografários	Até R\$500.000,00	60%	12 meses	-	-	14	Anual	TR + juros 2,5%a.a	Os valores serão pagos após transcorridos 12 meses da homologação do plano, com atualização da TR desde 16/12/2016 e juros de 2,5%a.a a partir do final da carência.
	Acima de R\$500.000,00	76%	12 meses	-	-	25	Anual	TR + juros 0,5%a.a	Os valores serão pagos através de emissão de debêntures de 1º emissão, com atualização da TR + juros de 0,5% a.a. desde a data do pedido de RJ
Classe IV – ME e EPP	Até R\$80.000,00	-	-	-	30 dias após a homologação	1	Única	INPC + juros 1%a.a	Os credores serão pagos em até 30 dias corridos após a homologação do plano. A atualização é incidente desde a data da homologação do PRJ
	Acima de R\$80.000,00	-	-	-	Até 6 meses após a homologação	2	-	INPC + juros 1%a.a	O saldo remanescente será adimplido em até 2 parcelas em um prazo máximo de 6 meses a contar da homologação do PRJ.

# 4. PLANO DE RECUPERAÇÃO JUDICIAL – PRESTAÇÃO DE CONTAS

Abaixo segue o resumo dos pagamentos de créditos concursais realizados pela Recuperanda até o momento de finalização deste relatório. No dia 29/05/21, o Grupo Ecovix apresentou ao Juízo Recuperacional o Aditamento do Plano de Recuperação Judicial vigente, propondo a reestruturação das Classes III e IV. Registra-se que a prestação de contas detalhada referente ao cumprimento das obrigações do PRJ estará em incidente específico, conforme determinações da Lei 11.101/2005, e em nosso site: [www.administradorjudicial.adv.br](http://www.administradorjudicial.adv.br)

CONDIÇÕES DO PLANO				ATUALIZAÇÃO EM MARÇO DE 2023				
CLASSE	Subclasse	INÍCIO DOS PAGAMENTOS	FIM DOS PAGAMENTOS	VALOR A PAGAR	PAGO	EM ATRASO	A VENCER	OBSERVAÇÃO DA ADMINISTRAÇÃO JUDICIAL
Classe I – Trabalhista	Até 5 salários mínimos	ago/18	set/18	1.604.418,06	117.387,80	-	1.487.030,26	Os valores em aberto referem-se a pagamentos divergentes do valor habilitado, credores sem dados bancários, ou credores que informaram os dados bancários recentemente e estão em análise para pagamento.
	De 5 a 150 salários mínimos	dez/18	dez/19	9.612.270,62	7.933.931,31	-	1.678.339,31	
	Acima de 150 salários mínimos			3.876.335,43	829.828,73	-	3.046.506,70	O saldo será pago conforme a Classe III
	Ílquidos	Liquidação da sentença	-	35.917.303,17	84.753,07	-	35.832.550,10	Aguardando sentença de liquidação. Os pagamentos aqui lançados referem-se a créditos já pagos pela empresa mas que ainda pendem apresentação da certidão de acordo com a Lei 11.101/2005, Art.9º.
Classe III – Quirografários	Opção A	abr/24	abr/37	29.623.874,74	31.003,13	-	29.592.871,61	Os valores serão pagos após transcorridos 12 meses da homologação do plano, com atualização da TR desde 16/12/2016 e juros de 2,5%a.a a partir do final da carência.
	Opção B	abr/24	abr/48	67.091.865,26	-	-	67.091.865,26	Os valores serão pagos através de emissão de debêntures de 1ª emissão, com atualização da TR + juros de 0,5% a.a. desde a data do pedido de RJ
Classe IV – ME e EPP	Até R\$80.000,00	mar/23	abr/23	3.418.670,07	2.606.197,82	-	812.472,25	Os credores serão pagos em até 30 dias corridos após a homologação do plano. A atualização é incidente desde a data da homologação do PRJ original
	Acima de R\$80.000,00	mar/23	set/23	11.384.610,70	762.407,10	-	10.622.203,60	O saldo remanescente será adimplido em até 2 parcelas em um prazo máximo de 6 meses a contar da homologação do PRJ. Original
<b>TOTAL</b>				<b>151.144.737,34</b>	<b>11.603.101,86</b>	<b>-</b>	<b>139.541.635,48</b>	

**Nota:** O valor a pagar das Classes III e IV se refere ao saldo da RJ deduzido os pagamentos realizados antes da aprovação do aditivo ao plano de recuperação judicial.



# 5. RELATÓRIO FOTOGRÁFICO – MANUTENÇÕES REALIZADAS







# ANEXOS

I – DEMONSTRAÇÕES CONTÁBEIS DE FEVEREIRO/2023

II – RELATÓRIO DAS OPERAÇÕES DO ESTALEIRO



**medeiros<sup>2</sup>**  
administração judicial



 **0800 150 1111**

 **+55 51 99871-1170**

## **PORTO ALEGRE**

Av. Dr. Nilo Peçanha, 2900 - 701  
RS - CEP 91330-001

## **NOVO HAMBURGO**

R. Júlio de Castilhos, 679, Salas 111 e 112,  
RS - CEP 93.510-130

## **CAXIAS DO SUL**

Av. Itália, 482/501, Ed. Domênica Verdi  
RS - CEP 95010-040

## **BLUMENAU**

Rua Dr. Artur Balsini, 107, BBC Blumenau  
Bairro Velha - CEP: 89036-240

## **RIO DE JANEIRO**

Rua da Quitanda, 86 - 2º andar, Ed.  
Galeria Sul América Seguros  
Bairro Centro - CEP: 20091-005

## **SÃO PAULO**

Av. Brig. Faria Lima, 4221, 1º andar  
Bairro Itaim Bibi - CEP: 04538-133

## Ecovix Construções Oceânicas S.A. - Em Recuperação Judicial

Balancos patrimoniais em 28 de fevereiro de 2023 e 31 de dezembro de 2022.  
(Em milhares de Reais)

Ativo	Consolidado		Passivo	Consolidado	
	fev/23	dez/22		fev/23	dez/22
<b>Ativo Circulante</b>			<b>Passivo Circulante</b>		
Caixa e Equivalentes de Caixa	8.057	3.145	Empréstimos e Financiamentos	-	-
Contas a Receber	17.249	17.076	Fornecedores	12.426	11.732
Estoques	-	-	Obrigações Sociais e Trabalhistas	1.112	995
Adiantamento a Fornecedores	1.113	1.517	Obrigações Fiscais	965	1.135
Tributos a Compensar	90.070	89.132	Adiantamento de Clientes	41.465	41.465
Outros Ativos	192	247	Receitas Diferidas	-	-
			Parcelamento Tributos	263	263
			Outros Passivos	-	12
	<u>116.681</u>	<u>111.116</u>		<u>56.231</u>	<u>55.601</u>
<b>Ativo não Circulante</b>			<b>Passivo não Circulante</b>		
Banco Conta Vinculada	-	-	Empréstimos e Financiamentos	-	-
Aplicação Financeira Restrita	34	34	Receitas Diferidas	41.768	45.557
Partes Relacionadas	75.829	85.582	Partes Relacionadas	-	-
Ativo Fiscal Diferido	48.330	48.330	Adiantamento de Clientes LP	33.323	33.323
Depósitos Judiciais	-	-	Provisão para Contingência	308.803	308.803
Outros Recebíveis	-	-	Provisão para Perda em Investimentos	0	0
			Outros Credores Diversos (PRJ)	7.367.555	7.368.730
	<u>124.193</u>	<u>133.946</u>	Parcelamento Tributos LP	4.637	4.852
			Fornecedores LP	-	-
			Outros Passivos LP	-	-
				<u>7.756.086</u>	<u>7.761.265</u>
Investimentos	-	-	<b>Patrimônio Líquido</b>		
Propriedades para Investimento	-	-	Capital Social	20.000	20.000
Imobilizado	973.788	973.082	Reservas Legais	63.029	63.029
Intangível	81	81	Prejuízos Acumulados	(6.681.146)	(6.648.915)
			Resultado do Exercício	1.070	(32.228)
	<u>973.869</u>	<u>973.163</u>	Participações de não controladores	(527)	(527)
				<u>(6.597.574)</u>	<u>(6.598.641)</u>
<b>Total do Ativo</b>	<b>1.214.743</b>	<b>1.218.224</b>	<b>Total do Passivo</b>	<b>1.214.743</b>	<b>1.218.224</b>

Assinado de forma digital por TUANY CAROLINY COSTA SOBRIHO:15751228987  
DN: c=BR, o=CP-Brasil, ou=AC, ou=SECRETARIA DE RECEITA FEDERAL DO BRASIL, ou=RFB-e-CPF-A3, ou=(EM BRANCO), ou=14367856000104, ou=presencial, cn=ROBSON AUGUSTO PASSOS:21875271821  
Dados: 2023.03.28 14:06:46 -03'00'

**Tuany Caroliny Costa**  
Contadora  
CRC SC041736/O-8 S-SP

**JOSE ANTUNES SOBRINHO:15751228987**  
Assinado de forma digital por JOSE ANTUNES SOBRINHO:15751228987  
Dados: 2023.03.28 18:42:08 -03'00'

**Jose Antunes Sobrinho**  
Diretor

**ROBSON AUGUSTO PASSOS:21**  
Assinado de forma digital por ROBSON AUGUSTO PASSOS:21875271821  
DN: c=BR, o=ICP-Brasil, ou=Secretaria da Receita Federal do Brasil - RFB, ou=RFB-e-CPF-A3, ou=(EM BRANCO), ou=14367856000104, ou=presencial, cn=ROBSON AUGUSTO PASSOS:21875271821  
Dados: 2023.03.29 11:16:24 -03'00'

**Robson Augusto Passos**  
Diretor

## Ecovix Construções Oceânicas S.A. - Em Recuperação Judicial

Demonstrações de resultados em 28 de fevereiro de 2023 e 31 de dezembro de 2022.  
(Em milhares de Reais)

	Consolidado	
	fev/23	dez/22
Receita bruta operacional	1.155	18.378
Impostos Incidentes sobre Receita	(253)	(1.603)
Custo dos produtos vendidos e serviços prestados	(588)	(4.788)
<b>Lucro Bruto</b>	<b>314</b>	<b>11.988</b>
Despesas Administrativas	(5.237)	(45.133)
Depreciação e Amortização	(12.861)	(115.070)
Outras receitas e despesas operacionais	4.388	28.286
Resultado de equivalência patrimonial	-	-
<b>Lucro Operacional</b>	<b>(13.396)</b>	<b>(119.929)</b>
Receitas Financeiras	189	1.113
Despesas Financeiras	(385)	(2.031)
Variação Cambial	(0)	4.499
<b>Receitas (despesas) financeiras líquidas</b>	<b>(196)</b>	<b>3.581</b>
<b>Outras receitas e outras despesas</b>	<b>1.200</b>	<b>11.400</b>
<b>Resultado antes dos impostos</b>	<b>(12.392)</b>	<b>(104.948)</b>
Imposto de renda e contribuição social corrente e diferido	-	-
Minoritário	3.366	18.180
<b>Resultado do Exercício</b>	<b>(9.026)</b>	<b>(86.768)</b>

Assinado de forma digital por  
TUANY CAROLINY COSTA  
COSTA:08876310969  
DN: c=BR, o=ICP-Brasil, ou=AC  
SOLTI Multipla v1,  
ou=C236822000173,  
ou=Idocofefferencia,  
ou=CartãoBrasão/PA, cn=TUANY  
CAROLINY COSTA:08876310969  
Dados: 2023.03.28 14:41:05 -03'00'

**Tuany Caroliny Costa**  
Contadora  
CRC SC041736/O-8 S-SP

JOSE ANTUNES  
SOBRINHO:1575  
1228987

Assinado de forma digital  
por JOSE ANTUNES  
SOBRINHO:15751228987  
Dados: 2023.03.28 18:42:27  
-03'00'

**Jose Antunes Sobrinho**  
Diretor

ROBSON  
AUGUSTO  
PASSOS:21  
875271821

Assinado de forma digital por  
ROBSON AUGUSTO  
PASSOS:21875271821  
DN: c=BR, o=ICP-Brasil,  
ou=Secretaria da Receita Federal  
do Brasil - RFB, ou=RFB e-CPF A3,  
ou=(EM BRANCO),  
ou=14367856000104,  
ou=presencial, cn=ROBSON  
AUGUSTO PASSOS:21875271821  
Dados: 2023.03.29 11:16:55 -03'00'

**Robson Augusto Passos**  
Diretor



# Ecovix Construções Oceânicas S.A. - Em Recuperação Judicial

Demonstrações de resultados em 28 de fevereiro de 2023 e 31 de dezembro de 2022.  
(Em milhares de Reais)

	Controladora	
	fev/23	dez/22
Receita bruta operacional	86	1.594
Impostos Incidentes sobre Receita	(120)	- 268,67
Custo dos produtos vendidos e serviços prestados	(9)	(157)
<b>Lucro Bruto</b>	<b>(43)</b>	<b>1.169</b>
Despesas Administrativas	(3.314)	(32.479)
Depreciação e Amortização	-	(37.642)
Outras receitas e despesas operacionais	4.386	27.969
Resultado de equivalência patrimonial	-	-
<b>Lucro Operacional</b>	<b>1.030</b>	<b>(40.984)</b>
Receitas Financeiras	175	1.014
Despesas Financeiras	(145)	(996)
Variação Cambial	(0)	4.499
<b>Receitas (despesas) financeiras líquidas</b>	<b>30</b>	<b>4.517</b>
<b>Outras receitas e outras despesas</b>	<b>11</b>	<b>4.239</b>
<b>Resultado antes dos impostos</b>	<b>1.070</b>	<b>(32.228)</b>
Imposto de renda e contribuição social corrente e diferido	-	-
<b>Resultado do Exercício</b>	<b>1.070</b>	<b>(32.228)</b>

  
Assinado de forma digital por TUANY CAROLINY COSTA/08876535969  
DN: c=BR, o=ICP-Brasil, ou=AC SOUTI, ou=RS, ou=RS, ou=2526842200173, ou=IdoC=conferencia, ou=Certificado PF AT, ou=TUANY CAROLINY COSTA/08876535969  
Dados: 2023.03.28 14:41:38 -03'00'

**Tuany Carolyn Costa**

Contadora

CRC SC041736/O-8 S-SP

JOSE ANTUNES  
SOBRINHO:15751228987

Assinado de forma digital  
por JOSE ANTUNES  
SOBRINHO:15751228987  
Dados: 2023.03.28  
18:42:54 -03'00'

**Jose Antunes Sobrinho**

Diretor

**ROBSON  
AUGUSTO  
PASSOS:21  
875271821**

Assinado de forma digital por  
ROBSON AUGUSTO  
PASSOS:21875271821  
DN: c=BR, o=ICP-Brasil,  
ou=Secretaria da Receita Federal  
do Brasil - RFB, ou=RFB e-CPF A3,  
ou=(EM BRANCO),  
ou=14367856000104,  
ou=presencial, cn=ROBSON  
AUGUSTO PASSOS:21875271821  
Dados: 2023.03.29 11:18:19  
-03'00'

**Robson Augusto Passos**


Diretor



# Engevix Sistemas de Defesa Ltda - Em Recuperação Judicial

Demonstrações de resultados em 28 de fevereiro de 2023 e 31 de Dezembro de 2022.  
(Em milhares de Reais)

	fev/23	dez/22
Receita bruta operacional	-	-
Custo dos produtos vendidos e serviços prestados	-	-
<b>Lucro Bruto</b>	<b>-</b>	<b>-</b>
Despesas Administrativas	-	(10)
Depreciação e Amortização	-	-
Outras receitas e despesas operacionais	-	-
Resultado de equivalência patrimonial	-	-
<b>Lucro Operacional</b>	<b>-</b>	<b>(10)</b>
Receitas Financeiras	203	147
Despesas Financeiras	-	(12)
Variação Cambial	-	-
<b>Receitas (despesas) financeiras líquidas</b>	<b>203</b>	<b>135</b>
<b>Outras receitas e outras despesas</b>	<b>-</b>	<b>-</b>
<b>Resultado antes dos impostos</b>	<b>203</b>	<b>126</b>
Imposto de renda e contribuição social corrente e diferido	-	(15)
<b>Resultado do Exercício</b>	<b>203</b>	<b>111</b>

 Assinado de forma digital por  
TUANY CAROLINY  
COSTA/0807033969  
DN: c=BR, o=ICP-Brasil, ou=AC  
SOLUTI Multisig vs,  
ou=25268422000173,  
ou=Videoconferencia,  
ou=Certificado PF A3, cn=TUANY  
CAROLINY COSTA/0807033969  
Dados: 2023.03.29 11:47:57 -03'00'

**Tuany Caroliny Costa**

Contadora

CRC SC041736/O-8 S-SP

**ROBSON  
AUGUSTO  
PASSOS:218  
75271821**

Assinado de forma digital por  
ROBSON AUGUSTO  
PASSOS:21875271821  
DN: c=BR, o=ICP-Brasil,  
ou=Secretaria da Receita Federal  
do Brasil - RFB, ou=RFB e-CPF A3,  
ou=(EM BRANCO),  
ou=14367856000104,  
ou=presencial, cn=ROBSON  
AUGUSTO PASSOS:21875271821  
Dados: 2023.03.29 11:24:42 -03'00'

**Robson Augusto Passos**

Diretor



## RESUMO SERVIÇOS OPERAÇÃO PORTUÁRIA

(Posição em 28/02/2023)

Nº	CLIENTE	NAVIO	TIPO CARGA	MÊS/ANO	PESO LIQUIDO (KG)	PERÍODO	VALOR SERVIÇO	STATUS
1	SAGRES	MV HUANGHAI GLORY	TORAS DE MADEIRA	07/2019	3.028.290	26/07/19 à 27/07/19	R\$ 23.469,25	FATURADO
2	SAGRES	MV CHIPOL TAIHU	TORAS DE MADEIRA	08/2019	5.818.860	22/08/19 à 23/08/19	R\$ 45.096,17	FATURADO
3	SAGRES	MV LOVELY KLARA	TORAS DE MADEIRA	09/2019	2.776.380	13/09/19 à 14/09/19	R\$ 21.516,95	FATURADO
4	SAGRES	MV MOUNT ADAMS	TORAS DE MADEIRA	10/2019	3.324.670	18/10/19 à 19/10/19	R\$ 25.766,19	FATURADO
5	SAGRES	MV TAIKOO BRILLIANCE	TORAS DE MADEIRA	10/2019	8.138.520	29/10/19 à 31/10/19	R\$ 63.073,53	FATURADO
6	SAGRES	MV EVER BRILLIANT	TORAS DE MADEIRA	12/2019	3.419.150	18/12/19 à 19/12/19	R\$ 26.498,41	FATURADO
7	SAGRES	MV YU PENG	TORAS DE MADEIRA	02/2020	4.377.360	01/02/20 à 04/02/20	R\$ 33.924,54	FATURADO
8	SAGRES	MV BADER III	GADO	03/2020	5.264.480	29/03/20 à 31/03/20	R\$ 63.486,55	FATURADO
9	SAGRES	MV AFRICAN JAY	TORAS DE MADEIRA	04/2020	4.801.690	03/04/20 à 05/04/20	R\$ 37.213,10	FATURADO
10	SAGRES	MV AUSTRALIAN BULKER	TORAS DE MADEIRA	05/2020	5.520.790	22/05/20 à 23/05/20	R\$ 42.798,87	FATURADO
11	SAGRES	MV JUST FITZ III	TORAS DE MADEIRA	05/2020	4.218.470	07/05/20 à 08/05/20	R\$ 32.693,14	FATURADO
12	AGM	MV YU PENG	TORAS DE MADEIRA	06/2020	11.048.000	22/06/20 à 25/06/20	R\$ 185.480,00	FATURADO
13	SAGRES	MV SILVER LAKE	TORAS DE MADEIRA	07/2020	5.013.778	06/07/20 à 08/07/20	R\$ 38.856,78	FATURADO
14	CTIL	MV CHIPOL CHANGJIANG	TORAS DE MADEIRA	08/2020	12.349.000	26/08/20 à 29/08/20	R\$ 198.490,00	FATURADO
15	CTIL	MV CHIPOL GUANGAN	TORAS DE MADEIRA	08/2020	3.815.700	04/08/20 à 05/08/20	R\$ 100.000,00	FATURADO
16	SAGRES	MV SINGAPORE SPIRIT	TORAS DE MADEIRA	08/2020	6.656.422	18/08/20 à 19/08/20	R\$ 51.587,27	FATURADO
17	CTIL	MV HUANGHAI PIONEER	TORAS DE MADEIRA	09/2020	3.490.867	15/09/20 à 16/09/20	R\$ 100.000,00	FATURADO
18	CTIL	MV SEA ARIES	TORAS DE MADEIRA	09/2020	4.987.000	25/09/20 à 26/09/20	R\$ 100.000,00	FATURADO
19	SAGRES	MV CHIPOL DONGHAI	TORAS DE MADEIRA	09/2020	4.936.665	20/09/20 à 22/09/20	R\$ 38.259,15	FATURADO
20	SAGRES	MV NADA (SAGRES/VANZIN)	GADO	09/2020	6.926.644	10/09/20 à 14/09/20	R\$ 64.787,78	FATURADO
21	CTIL	MV SINLAU BULKER	TORAS DE MADEIRA	10/2020	6.988.900	14/10/20 à 16/10/20	R\$ 129.833,50	FATURADO
22	SAGRES	MV ID PIONNER	TORAS DE MADEIRA	10/2020	6.813.510	14/10/20 à 17/10/20	R\$ 127.202,65	FATURADO
23	AGM	MV MV XINYIHAI 55	TORAS DE MADEIRA	11/2020	3.910.239	08/11/20 à 10/11/20	R\$ 100.000,00	FATURADO
24	SAGRES	MV BUNUN JUSTICE	TORAS DE MADEIRA	11/2020	7.291.663	01/11/20 à 04/11/20	R\$ 134.374,95	FATURADO
25	AGM	MV GREAT CENTURY	TORAS DE MADEIRA	12/2020	2.957.066	03/12/20 à 05/12/20	R\$ 100.000,00	FATURADO
26	SAGRES	MV BERGE PHAN XI PANG	TORAS DE MADEIRA	12/2020	10.279.677	20/12/20 à 24/12/20	R\$ 177.796,77	FATURADO
27	CTIL	MV CHITRAL	TORAS DE MADEIRA	01/2021	11.991.615	22/01/21 à 24/01/21	R\$ 194.916,15	FATURADO
28	SAGRES	MV DU NA CHENG	TORAS DE MADEIRA	01/2021	3.958.125	14/01/21 à 15/01/21	R\$ 100.000,00	FATURADO
29	SAGRES	MV REMY ENTERPRISE	TORAS DE MADEIRA	01/2021	4.354.345	29/01/21 à 30/01/21	R\$ 100.000,00	FATURADO
30	CTIL	MV AFRICAN MERLIN	TORAS DE MADEIRA	02/2021	3.392.671	26/02/21 à 27/02/21	R\$ 100.000,00	FATURADO
31	CTIL	MV ISLAND BAY	TORAS DE MADEIRA	02/2021	6.528.198	11/02/21 à 12/02/21	R\$ 122.922,97	FATURADO
32	CTIL	MV ILLOVO RIVER	TORAS DE MADEIRA	03/2021	6.161.660	29/03/21 à 30/03/21	R\$ 117.424,90	FATURADO
33	SAGRES	MV CLIPPER ALEXANDRIA	TORAS DE MADEIRA	03/2021	4.282.913	25/03/21 à 27/03/21	R\$ 100.000,00	FATURADO
34	AGM	MV XING YI HAI	TORAS DE MADEIRA	04/2021	6.370.109	21/04/21 à 24/04/21	R\$ 120.551,64	FATURADO
35	CTIL	MV SANTIAGO BASIN	TORAS DE MADEIRA	04/2021	4.998.187	17/04/21 à 18/04/21	R\$ 100.000,00	FATURADO
36	SAGRES	MV ANANYA NAREE	TORAS DE MADEIRA	04/2021	5.282.097	01/04/21 à 04/04/21	R\$ 104.231,46	FATURADO
37	SAGRES	MV CHIPOL DONGHAI	TORAS DE MADEIRA	04/2021	6.686.667	09/04/21 à 11/04/21	R\$ 125.300,01	FATURADO
38	AGM	MV DAIWAN ELEGANCE	TORAS DE MADEIRA	05/2021	2.798.300	23/05/21 à 26/05/21	R\$ 100.000,00	FATURADO
39	CTIL	MV AFRICAN KESTREL	TORAS DE MADEIRA	05/2021	26.002.600	28/04/21 à 08/05/21	R\$ 280.013,00	FATURADO
40	CTIL	MV LANNA NAREE	TORAS DE MADEIRA	05/2021	10.172.100	18/05/21 à 22/05/21	R\$ 176.721,00	FATURADO
41	CTIL	MV MC QUEEN	CAVACO	05/2021	8.813.711	13/05/21 à 18/05/21	R\$ 157.205,67	FATURADO
42	SAGRES	MV ARISTON BULKER	TORAS DE MADEIRA	05/2021	10.011.863	25/05/21 à 28/05/21	R\$ 175.118,63	FATURADO
43	SAGRES	MV GLENPARK	TORAS DE MADEIRA	05/2021	8.400.089	19/05/21 à 22/05/21	R\$ 151.001,34	FATURADO
44	SAGRES	MV UNI BLOSSOM	TORAS DE MADEIRA	05/2021	7.993.718	04/05/21 à 07/05/21	R\$ 144.905,77	FATURADO
45	AGM	MV TS JASMINE	TORAS DE MADEIRA	06/2021	2.549.692	05/06/21 à 06/06/21	R\$ 100.000,00	FATURADO
46	CTIL	MV BUNUN KALON	TORAS DE MADEIRA	06/2021	11.206.037	01/06/21 à 04/06/21	R\$ 187.060,37	FATURADO
47	CTIL	MV INCHEON BAY	TORAS DE MADEIRA	06/2021	20.858.151	18/06/21 à 23/06/21	R\$ 254.290,76	FATURADO
48	SAGRES	MV IRIS HARMONY	TORAS DE MADEIRA	06/2021	4.888.440	25/06/21 à 26/06/21	R\$ 100.000,00	FATURADO
49	AGM	MV NING AN CHENG	TORAS DE MADEIRA	07/2021	6.893.013	12/07/21 à 14/07/21	R\$ 128.395,20	FATURADO
50	CTIL	MV BUNUN LEADER	TORAS DE MADEIRA	07/2021	7.747.580	08/07/21 à 10/07/21	R\$ 141.213,70	FATURADO
51	CTIL	MV JERSEY SPIRIT	TORAS DE MADEIRA	07/2021	8.797.472	20/07/21 à 22/07/21	R\$ 156.962,08	FATURADO
52	SAGRES	MV DU AN CHENG	TORAS DE MADEIRA	07/2021	5.449.028	17/07/21 à 18/07/21	R\$ 106.735,42	FATURADO
53	SAGRES	MV SEA HAWK	TORAS DE MADEIRA	07/2021	12.536.100	04/07/21 à 07/07/21	R\$ 200.361,00	FATURADO
54	CTIL	MV ISABELA ISLAND	TORAS DE MADEIRA	08/2021	16.098.120	30/07/21 à 05/08/21	R\$ 230.490,60	FATURADO
55	LIVENPORT	MV LOLO GATE	FERTILIZANTES	09/2021	1.353.000	14/09/21 à 15/09/21	R\$ 130.000,00	FATURADO
56	SAGRES	MV ANDREA ENTERPRISE	TORAS DE MADEIRA	09/2021	4.047.004	23/09/21 à 24/09/21	R\$ 100.000,00	FATURADO
57	SAGRES	MV ORION	CELULOSE	09/2021	8.700.494	22/09/21 à 27/09/21	R\$ 259.796,89	FATURADO
58	SAGRES	MV YANGTZE LEGEND	TORAS DE MADEIRA	09/2021	6.010.262	11/09/21 à 12/09/21	R\$ 115.153,93	FATURADO
59	VANZIN	MV GREAT FORTUNE	FERTILIZANTES	09/2021	16.822.143	17/09/21 à 23/09/21	R\$ 304.343,93	FATURADO
60	CTIL	MV FUNING	TORAS DE MADEIRA	10/2021	18.375.402	02/10/21 à 04/10/21	R\$ 241.877,01	FATURADO
61	SAGRES	MV CHIPOL CHANGJIANG	TORAS DE MADEIRA	10/2021	4.742.199	20/10/21 à 23/10/21	R\$ 100.000,00	FATURADO
62	SAGRES	MV KAI XUAN	CELULOSE	10/2021	8.577.202	28/10/21 à 30/10/21	R\$ 199.755,44	FATURADO
63	SAGRES	MV ST GREGORY	TORAS DE MADEIRA	10/2021	3.837.077	29/10/21 à 31/10/21	R\$ 100.000,00	FATURADO
64	VANZIN	KM VANCOUVER	FERTILIZANTES	10/2021	16.257.239	23/10/21 à 28/10/21	R\$ 300.672,05	FATURADO

## RESUMO SERVIÇOS OPERAÇÃO PORTUÁRIA

(Posição em 28/02/2023)

Nº	CLIENTE	NAVIO	TIPO CARGA	MÊS/ANO	PESO LIQUIDO (KG)	PERÍODO	VALOR SERVIÇO	STATUS
65	SAGRES	MV STAR KILIMANJARO	CELULOSE	11/2021	8.406.200	22/11/21 à 26/11/21	R\$ 196.420,90	FATURADO
66	VANZIN	MV TOMINI ENTITY	FERTILIZANTES	11/2021	15.665.897	08/11/21 à 12/11/21	R\$ 296.828,33	FATURADO
67	CTIL	MV DARLING RIVER	TORAS DE MADEIRA	12/2021	11.623.347	01/12/21 à 04/12/21	R\$ 191.233,47	FATURADO
68	CTIL	MV GLORIOUS LOTUS	CAVACO	12/2021	10.484.500	15/12/21 à 21/12/21	R\$ 179.845,00	FATURADO
69	SAGRES	MV CANELO ARROW	CELULOSE	12/2021	13.804.400	01/12/21 à 06/12/21	R\$ 276.957,20	FATURADO
70	SAGRES	MV CS FAITH	CELULOSE	12/2021	12.767.450	20/12/21 à 26/12/21	R\$ 263.476,85	FATURADO
71	CTIL	MV EARTH HARMONY	TORAS DE MADEIRA	01/2022	10.921.531	22/01/22 à 25/01/22	R\$ 184.215,31	FATURADO
72	SAGRES	MV QUETZAL ARROW	CELULOSE	01/2022	23.136.296	23/01/22 à 31/01/22	R\$ 345.385,92	FATURADO
73	SAGRES	MV SPICA HARMONY	TORAS DE MADEIRA	01/2022	5.535.900	02/02/22 à 05/02/22	R\$ 108.038,50	FATURADO
74	VANZIN	IVS NORTH BERWICK	FERTILIZANTES	01/2022	13.130.950	16/01/22 à 18/01/22	R\$ 268.202,35	FATURADO
75	AGM	MV ASIAN BULKER	TORAS DE MADEIRA	02/2022	5.838.732	02/02/22 à 06/02/22	R\$ 112.580,98	FATURADO
76	CTIL	MV EG COURAGE	CAVACO	02/2022	7.476.580	28/02/22 à 13/03/22	R\$ 137.148,70	FATURADO
77	SAGRES	MV CIELO DI MONACO	CELULOSE	02/2022	8.390.790	10/02/22 à 13/02/22	R\$ 196.120,41	FATURADO
78	SAGRES	MV SAGA NAVIGATOR	CELULOSE	02/2022	11.795.871	08/02/22 à 09/02/22	R\$ 250.846,32	FATURADO
79	SAGRES	MV SISKIN ARROW	CELULOSE	02/2022	18.979.755	30/12/21 à 07/01/22	R\$ 318.368,41	FATURADO
80	CTIL	MV FUNING	TORAS DE MADEIRA	03/2022	8.028.031	31/03/22 à 03/04/22	R\$ 158.130,84	FATURADO
81	SAGRES	MV AUSTRALIAN BULKER	TORAS DE MADEIRA	03/2022	6.137.220	25/03/22 à 26/03/22	R\$ 117.058,30	FATURADO
82	SAGRES	MV EVER BRILLIANT	TORAS DE MADEIRA	03/2022	4.571.550	29/04/22 à 30/04/22	R\$ 100.000,00	FATURADO
83	SAGRES	MV HAJH AMINA	GADO	03/2022	1.355.500	18/03/22 à 19/03/22	R\$ 100.000,00	FATURADO
84	VANZIN	MV INTERLINK MOBILITY	FERTILIZANTES	03/2022	6.600.761	13/03/22 à 15/03/22	R\$ 161.214,84	FATURADO
85	VANZIN	MV ORIENT SKY	FERTILIZANTES	03/2022	9.153.257	01/04/22 à 03/04/22	R\$ 210.988,51	FATURADO
86	LIVENPORT	MV IPSWICH BAY	FERTILIZANTES	04/2022	5.545.338	22/04/22 à 23/04/22	R\$ 140.634,09	FATURADO
87	SAGRES	MV ATLANTIC ROSE	GADO	04/2022	1.560.550	30/04/22 à 01/05/22	R\$ 100.000,00	FATURADO
88	SAGRES	MV STAR HANSA	CELULOSE	04/2022	12.424.540	10/04/22 à 12/04/22	R\$ 259.019,02	FATURADO
89	VANZIN	MV MANTA MELEK	FERTILIZANTES	04/2022	3.057.060	13/04/22 à 15/04/22	R\$ 130.000,00	FATURADO
90	VANZIN	MV MONA MANX	FERTILIZANTES	04/2022	6.524.280	22/04/22 à 24/04/22	R\$ 159.723,46	FATURADO
91	VANZIN	MV CHUMERNA	FERTILIZANTES	05/2022	3.016.870	20/05/22 à 21/05/22	R\$ 130.000,00	FATURADO
92	VANZIN	MV MIDJUR	FERTILIZANTES	05/2022	11.082.460	02/05/22 à 06/05/22	R\$ 241.571,98	FATURADO
93	VANZIN	MV RUI FU XING	FERTILIZANTES	05/2022	5.041.770	19/05/22 à 20/05/22	R\$ 130.814,52	FATURADO
94	CTIL	MV AVELLANEDA	ARROZ	06/2022	4.038.980	13/06/22 à 19/06/22	R\$ 130.000,00	FATURADO
95	LIVENPORT	MV ZAGORI	FERTILIZANTES	06/2022	6.576.270	21/06/22 à 22/06/22	R\$ 160.737,27	FATURADO
96	SAGRES	MV ARISTON BULKER	TORAS DE MADEIRA	06/2022	6.166.280	07/06/22 à 08/06/22	R\$ 117.494,20	FATURADO
97	CTIL	MV CAPE OSPREY	TORAS DE MADEIRA / C	07/2022	46.102.230	23/06/22 à 25/07/22	R\$ 380.511,15	FATURADO
98	VANZIN	MV EKATERINA	FERTILIZANTES	07/2022	710.730	12/07/22 à 12/07/22	R\$ 130.000,00	FATURADO
99	SAGRES	MV YALOUSSA	TORAS DE MADEIRA	08/2022	23.889.030	17/08/22 à 29/08/22	R\$ 269.445,15	FATURADO
100	VANZIN	MV KOM	FERTILIZANTES	08/2022	5.813.311	06/08/22 à 07/08/22	R\$ 145.859,56	FATURADO
101	VANZIN	MV KP ALBATROSS	FERTILIZANTES	08/2022	7.036.080	08/08/22 à 09/08/22	R\$ 169.703,56	FATURADO
102	AGM	MV SANTOS EAGLE	TORAS DE MADEIRA	09/2022	11.416.030	08/09/22 à 11/09/22	R\$ 189.160,30	FATURADO
103	AGM	MV BELTIGER	FERTILIZANTES	09/2022	2.171.450	28/09/22 à 29/09/22	R\$ 130.000,00	FATURADO
104	CTIL	MV REA	ARROZ	09/2022	5.684.370	07/09/22 à 14/09/22	R\$ 143.345,22	FATURADO
105	SAGRES	MV GREAT AGILITY	TORAS DE MADEIRA	09/2022	5.642.750	02/09/22 à 05/09/22	R\$ 109.641,25	FATURADO
106	VANZIN	MV AETOLIA	FERTILIZANTES	09/2022	7.390.120	14/09/22 à 16/09/22	R\$ 176.607,34	FATURADO
107	VANZIN	MV OCEAN FREEDOM	FERTILIZANTES	09/2022	9.513.590	09/09/22 à 12/09/22	R\$ 218.015,01	FATURADO
108	VANZIN	MV EVGENIA K	FERTILIZANTES	09/2022	7.455.230	26/09/22 à 28/09/22	R\$ 177.876,99	FATURADO
109	CTIL	MV ACOSTA	ARROZ	10/2022	6.632.430	12/10/22 à 19/11/22	R\$ 159.900,52	FATURADO
110	LIVENPORT	MV INA LOTTE	FERTILIZANTES	10/2022	9.495.750	03/10/22 à 05/10/22	R\$ 217.667,13	FATURADO
111	SAGRES	MV RAMI M	GADO	10/2022	2.175.390	26/10/22 à 28/10/22	R\$ 100.000,00	FATURADO
112	VANZIN	MV HALKI	FERTILIZANTES	10/2022	5.011.955	09/10/22 à 10/10/22	R\$ 130.233,12	FATURADO
113	SAGRES	MV POLARIS 3	GADO	11/2022	1.788.910	11/11/22 à 12/11/22	R\$ 100.000,00	FATURADO
114	SAGRES	MV SKYFALL	TORAS DE MADEIRA	11/2022	2.987.450	12/11/22 à 12/11/22	R\$ 100.000,00	FATURADO
115	SAGRES	MV YOSOR	GADO	11/2022	2.066.400	22/11/22 à 25/11/22	R\$ 100.000,00	FATURADO
116	SAGRES	MV STAR LOEN	BARRAS DE ACO	11/2022	4.152.550	27/11/22 à 29/11/22	R\$ 100.000,00	FATURADO
117	VANZIN	MV VALENCIA EAGLE	FERTILIZANTES	11/2022	14.605.595	17/11/22 à 20/11/22	R\$ 287.372,74	FATURADO
118	AGM	MV IVS PHOENIX	FERTILIZANTES	12/2022	13.012.447	01/12/22 à 04/12/22	R\$ 266.661,81	FATURADO
119	AGM	MV ULTRA DEDICATION	TORAS DE MADEIRA	12/2022	3.663.580	28/12/22 à 29/12/22	R\$ 100.000,00	FATURADO
120	AGM	MV LEOPOLDO STAFF	TORAS DE MADEIRA	12/2022	5.231.130	30/12/22 à 03/01/23	R\$ 103.466,95	FATURADO
121	SAGRES	MV GHENA	CARGA VIVA	12/2022	1.801.410	12/12/22 à 13/12/22	R\$ 100.000,00	FATURADO
122	SAGRES	MV AFRICAN WREN	TORAS DE MADEIRA	12/2022	10.096.700	22/12/22 à 24/12/22	R\$ 175.967,00	FATURADO
123	ROCHA	MV KALLOPI S	FERTILIZANTES	12/2022	2.208.450	15/12/22 à 16/12/22	R\$ 130.000,00	FATURADO
124	SAGRES	MV ADEL I	CARGA VIVA	01/2023	852.780	24/01/23 à 26/01/23	R\$ 100.000,00	FATURADO
125	SAGRES	MV AFRICAN BULKER	TORAS DE MADEIRA	01/2023	7.406.710	09/01/23 à 10/01/23	R\$ 136.100,65	FATURADO
126	SAGRES	MV NICHOLAS STANFORD	CAVACO	01/2023	29.217.050	25/01/23 à 02/02/23	R\$ 296.085,25	FATURADO
127	ROCHA	MV AGGELIKI B	FERTILIZANTES	02/2023	11.003.520	08/02/23 à 11/02/23	R\$ 240.545,76	FATURADO
128	SAGRES	MV NORSE NEW HAVEN	TORAS DE MADEIRA	02/2023	5.795.730	06/02/23 à 07/02/23	R\$ 111.935,95	FATURADO
129	SAGRES	MV MAWASHI EXPRESS	CARGA VIVA	02/2023	4.948.700	23/02/23 à 26/02/23	R\$ 100.000,00	FATURADO
TOTAL					1.027.916.888		R\$ 19.258.784,51	