



MEDEIROS & MEDEIROS  
ADMINISTRAÇÃO JUDICIAL

# GRUPO ENGEMET

RECUPERAÇÃO JUDICIAL  
PROC. Nº 1005857-55.2018.8.26.0268

**20º RELATÓRIO MENSAL  
DE ATIVIDADES (RMA)**

Itapecerica da Serra, março de 2021.





MEDEIROS & MEDEIROS

Itapecerica da Serra, março de 2021.  
MM. Juízo de Direito da 4ª Vara Cível da Comarca de Itapecerica da Serra, Estado de São Paulo  
Exma. Sra. Dra. Débora Custódio Santos  
Recuperação Judicial

**Processo nº 1005857-55.2018.8.26.0268**

O presente Relatório reúne de forma sintética as informações operacionais, financeiras, econômicas e processuais da Recuperação Judicial da ENGEMET AQUECIMENTOS E MANUTENÇÕES INDUSTRIAIS LTDA e da ENERGETICA AQUECIMENTOS E SOLDAS ESPECIAIS LTDA (GRUPO ENGEMET) do mês de janeiro/2021. Os dados foram coletados e analisados pela Medeiros & Medeiros Administração Judicial, na qualidade de administradora judicial das empresas Recuperandas e as informações jurídicas foram extraídas dos autos da Recuperação Judicial. **Em março/21 a Recuperanda encaminhou os demonstrativos contábeis (Balanço Patrimonial e Demonstração do Resultado do Exercício) correspondente ao ano de 2020, que seguem apresentados neste relatório.** A Administração Judicial reiterou a solicitação de envio dos demonstrativos de novembro/2019 e dezembro/2019, mas estes seguem pendentes de envio, visto que foram finalizados pela antiga contabilidade e a empresa, até o momento, não teve acesso.

Diante da gravíssima situação decorrente da pandemia do COVID-19, que dispõe sobre a necessidade de ser evitada a aglomeração de pessoas, a infraassinada optou por evitar reuniões presenciais e visita à sede da Recuperanda, deste modo, no presente mês, não foi realizada visita à sede da empresa.

Todos os documentos que serviram de base para a elaboração do presente relatório estão disponíveis para consulta no site [www.administradorjudicial.adv.br](http://www.administradorjudicial.adv.br) e informações adicionais ou complementares podem ser obtidas diretamente com a Medeiros & Medeiros Administração Judicial.

O RMA reflete a análise técnica contábil limitada às informações disponibilizadas e não exaustivas sobre a situação da empresa.



MEDEIROS & MEDEIROS  
ADMINISTRAÇÃO JUDICIAL

# ÍNDICE

RELATÓRIO MENSAL DE  
ATIVIDADES (RMA)



ÍNDICE

1. **DESTAQUES**
  1. **Informações Operacionais**
  2. **Acompanhamento do Administrador Judicial**
  3. **Fotos**
  4. **Resumo da forma de pagamento do PRJ**
  
2. **DADOS ECONÔMICO-FINANCEIROS**
  1. **Balanço Patrimonial**
  2. **Demonstração do Resultado do Exercício**
  3. **Fluxo de Caixa Gerencial**
  
3. **ENDIVIDAMENTO**
  1. **Endividamento Concursal**
  
4. **FASE JUDICIAL**
  
5. **PLANO DE RECUPERAÇÃO JUDICIAL**
  1. **Resumo do Plano de Recuperação Judicial**
  
6. **ASPECTOS JURÍDICOS**
  1. **Cronograma Processual**
  2. **Andamento Processual**

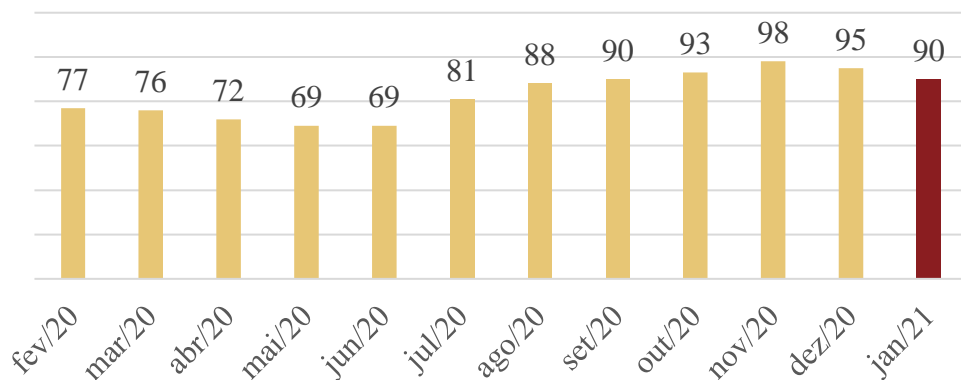


## Informações Operacionais

**Colaboradores:** Em janeiro de 2021 a principal alteração foi a transição do sócio, Alexander Camargo, para o regime da CLT, de acordo com os relatórios internos da Engemet. A Recuperanda sustenta, contudo, que a alteração ocorreu em dezembro de 2018, ocorrendo, portanto, erro na emissão dos relatórios. A alteração contratual foi enviada, atestando a saída do sócio em 15/10/2018. Atualmente os empregados estão divididos em 05 obras no estado de São Paulo, Minas Gerais e Goiás, além do setor administrativo.

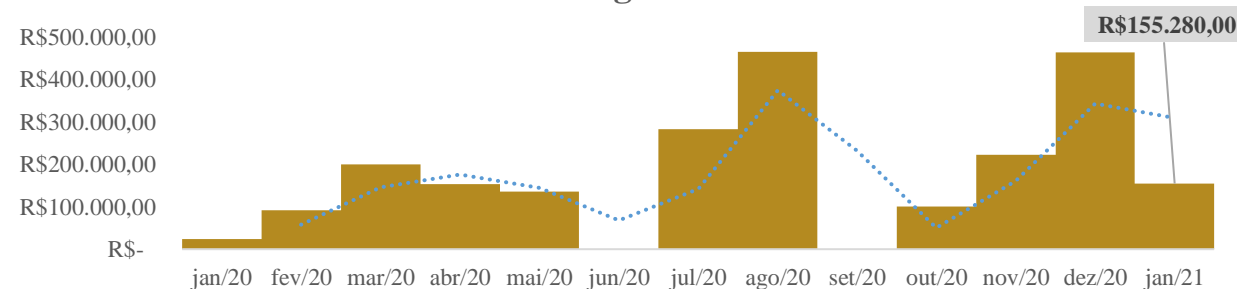
- ❖ **Energética:** 43 colaboradores sendo que 19 por regime de CLT, 22 com contratos intermitentes, 01 administrador e 01 PJ.
- ❖ **Engemet:** 48 colaboradores sendo 23 por regime CLT, 23 com contratos intermitentes, e 01 PJ.

Número de Colaboradores

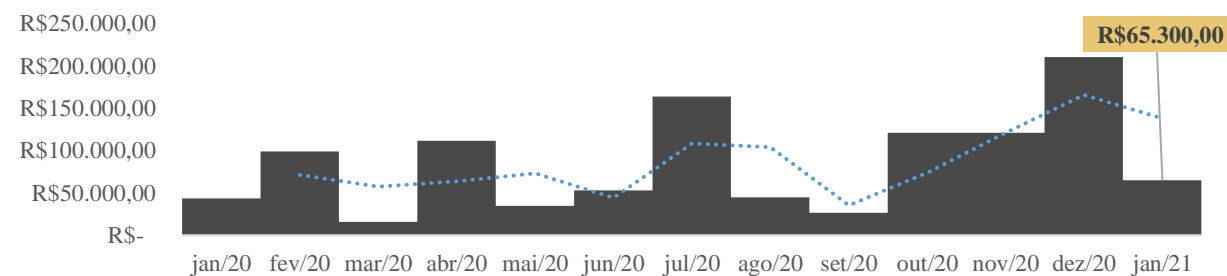


**Faturamento:** Em janeiro de 2021 faturamento das duas Recuperandas somou **R\$220.580,00**, sendo R\$155.280,00 na Energética (soldagem, locação de equipamentos e veículos para obras) e R\$65.300,00 na Engemet (tratamento térmico e locação de veículos). A previsão de faturamento para os próximos três meses é de R\$1,4 milhões entre clientes diversos e as empresas do Grupo.

Energética



Engemet

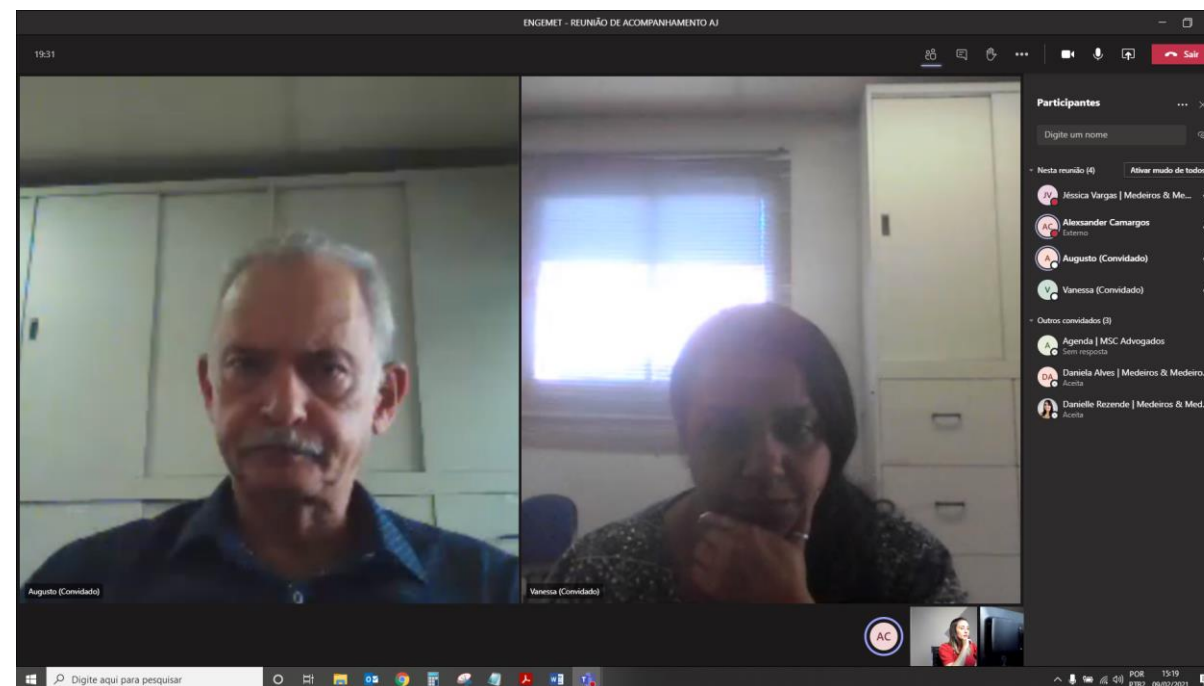




## Acompanhamento do Administrador Judicial

**Reunião de acompanhamento AJ:** Em 09 de fevereiro de 2021 reuniram-se pela plataforma virtual Microsoft Teams os representantes das Recuperadas e da Administração Judicial, onde foram esclarecidos os seguintes pontos:

- **Envio de documentos mensais:** Esta Administração Judicial mencionou os atrasos ocorridos no envio dos documentos, que devem ser entregues até último dia do mês subsequente, o que prejudica o prazo interno de elaboração e protocolo do RMA. A empresa disse estar ciente e comprometeu-se em cumprir com a data combinada de envio nos próximos meses.
- **Demonstrações contábeis:** Como é de conhecimento, as demonstrações contábeis não são enviadas pela Recuperanda desde outubro/2019 e, ao ser novamente questionada, a empresa informou que o novo escritório contábil responsável já está procedendo com a confecção dos documentos que deverão ser enviados em breve.
- **Obrigações trabalhistas:** A empresa afirma que os salários estão sendo pagos regularmente, enquanto as rescisões pós RJ estão sendo parceladas conforme os acordos trabalhistas firmados. Os encargos sociais estão inadimplentes e a Recuperanda estima regularizá-los por meio de parcelamentos, sendo que está previsto para os próximos meses a renegociação de cerca de R\$100 mil de impostos na Energética Aquecimentos. Em relação ao custo com funcionários, a empresa afirma estar realizando a renovação do quadro de colaboradores e aumento do número de contratos intermitentes, para reduzir o gasto com pessoal.
- **Operações entre empresas do Grupo:** A Recuperanda esclarece que realiza transações financeiras com outras empresas do Grupo (fora da RJ), conforme necessidade de caixa, mas que também faz a locação de equipamentos para as mesmas, o que gera um encontro de contas mensalmente. Salienta-se que, de acordo com a empresa, não há contrato de mútuo entre as partes, devido à grande movimentação mensal, de forma incontroversa, pois esta premissa não fundamenta a ausência de formalização de documento.
- **Expectativa de negócios para 2021:** Os gestores da empresa informaram grande movimentação de negócios desde o final do ano de 2020 que deve perdurar em 2021. Recentemente, a Recuperanda fechou contrato junto ao cliente CSN – Companhia Siderúrgica Nacional, que deve somar o faturamento de R\$1,5 milhão para o ano. Em razão do aumento das operações, um novo administrador deve ser contratado para tratar exclusivamente dos assuntos da RJ.








## Fotos


Fotos encaminhadas em 05/03/2021:





## Fotos

Fotos encaminhadas em 05/03/2021:





## Resumo da Forma de Pagamento do PRJ

### Forma de Pagamento do PRJ

- **Classe I – R\$ 708.108,16**
  - ❖ **Pagamento integral**
    - Será pago em um ano contado da data da publicação da decisão de concessão da Recuperação Judicial.
  - ❖ **Sem incidência de encargos**
  
- **Classe III – R\$ 1.753.446,93 e Classe IV – R\$ 316.596,58**
  
- **Condições comuns as duas classes:**
  - ❖ **Deságio: 40% - valores após o deságio: Classe III - R\$1.052.068,16 e Classe IV – R\$ 189.957,95**
  - ❖ **Encargos: 3% a.a. + TR (Taxa Referencial) ~ sobre o valor da parcela corrigida**
    - Para o 1º ano de amortização divisão linear entre os credores e, nos próximos proporcional ao total a ser pago.
  - ❖ **Carência de 24 meses (2 anos): a partir da data que conceder a Recuperação Judicial**
  - ❖ **Pagamentos em 12 parcelas anuais (12 anos) em amortizações distintas:**
    - 1º ao 5º Ano: 6% por ano do saldo devedor (30%)
    - 6º Ano: 9% do saldo devedor
    - 7º ao 11º Ano: 10% por ano do saldo devedor (50%)
    - 12º Ano: 11% do saldo devedor
  - ❖ **Prazo total: 14 anos (carência + pagamento das parcelas)**
- ❖ **Obs.: Os valores apresentados no plano, consideram a relação de credores do primeiro Edital.**



## 2. DADOS ECONÔMICO-FINANCEIROS



### Balanço Patrimonial – Energética Aquecimentos

Os demonstrativos contábeis das Recuperandas não eram encaminhados desde a competência de outubro/2019, devido à troca do responsável contábil. Após reiteradas cobranças deste Administrador Judicial, os demonstrativos de 2020 foram encaminhados, restando pendentes as competências de novembro e dezembro de 2019. Devido à ausência do documento contábil razão e documentos financeiros auxiliares, a análise abaixo limita-se demonstrativos disponibilizados no Anexo I do presente relatório.

BALANÇO PATRIMONIAL - ENERGÉTICA AQUECIMENTOS			
ATIVO	out/20	nov/20	dez/20
<b>CIRCULANTE</b>	<b>3.718.272</b>	<b>3.812.631</b>	<b>4.150.756</b>
Caixa e equivalentes de caixa	71.930	70.914	129.253
Duplicatas a receber	1.561.219	1.620.703	1.846.461
Tributos a recuperar	1.071.599	1.080.061	1.112.179
Adiantamento	896.400	896.400	896.400
Adiantamento a empregados	46.299	72.647	94.558
Estoque	70.825	71.905	71.905
<b>NÃO CIRCULANTE</b>	<b>435.479</b>	<b>435.479</b>	<b>402.526</b>
Realizável a Longo Prazo	384.441	384.441	384.441
Imobilizado	352.256	352.256	355.814
Intangível	49.000	49.000	49.000
Depreciação	-350.218	-350.218	-386.729
<b>TOTAL DO ATIVO</b>	<b>4.153.751</b>	<b>4.248.109</b>	<b>4.553.283</b>
PASSIVO	out/20	nov/20	dez/20
<b>CIRCULANTE</b>	<b>8.277.433</b>	<b>8.446.704</b>	<b>8.741.931</b>
Fornecedores	445.476	446.556	450.522
Empréstimos e financiamentos	933.567	955.970	1.218.314
Obrigações Fiscais	1.823.381	1.844.845	1.864.511
Obrigações trabalhistas	1.722.140	1.774.683	1.841.732
Outros títulos a pagar	1.457.260	1.529.041	1.471.242
Adiantamentos a pagar	426.117	426.117	426.117
Parcelamentos a pagar	1.469.492	1.469.492	1.469.492
<b>NÃO CIRCULANTE</b>	<b>2.726.380</b>	<b>2.726.380</b>	<b>2.726.380</b>
Empréstimos e financiamentos	1.348.480	1.348.480	1.348.480
Obrigações trabalhistas em Recuperação Judicial	829.806	829.806	829.806
Fornecedores em Recuperação Judicial	548.094	548.094	548.094
<b>PATRIMÔNIO LÍQUIDO</b>	<b>-6.398.323</b>	<b>-6.398.323</b>	<b>-6.915.029</b>
Capital social	50.000	50.000	50.000
Lucros ou Prejuízos	-6.448.323	-6.448.323	-6.965.029
<b>TOTAL DO PASSIVO E PATRIMÔNIO LÍQUIDO</b>	<b>4.605.491</b>	<b>4.774.762</b>	<b>4.553.283</b>

#### Análise

#### ATIVO

**Caixa e equivalentes de caixa:** De acordo com os demonstrativos contábeis, há R\$425,96 em saldos bancários, R\$6.899,21 em espécie e R\$122.228,23 em aplicações. Os extratos bancários de dezembro/2020, contudo, divergem do saldo contabilizado (-R\$4.912,21) e os extratos de aplicações financeiras não foram encaminhados.

**Duplicatas a receber:** A Energética possui saldo a receber de 33 clientes, sendo que maior devedor é a Votorantim Cimentos Brasil S.A. (R\$423 mil). Dentro do montante de R\$1,8 milhões, cerca de R\$270 mil refere-se à mútuo com Beatriz Monteiro, Donini, Engemet Importação e Alexsander Camargo.

**Tributos a recuperar:** A empresa possui mais de R\$1 milhão em impostos a recuperar, sendo que o valor mais expressivo pertence ao CSSI retido na fonte (R\$737,9 mil).

**Adiantamentos:** A Recuperanda realiza adiantamentos à fornecedores (R\$328 mil) e empregados (94,5 mil), além das despesas de viagem e deslocamento de funcionários nas obras (R\$567,8 mil) que soma o maior montante.

**Estoque:** Compreende mercadorias para revenda, entretanto, não foi possível identificar a composição, devido à ausência de envio do registro de inventário de estoques.

**Realizável a longo prazo:** Engloba depósitos judiciais e trabalhistas (R\$92,5 mil) e empréstimos entre as empresas do Grupo (R\$291,8 mil), e não apresentou movimentações no ano de 2020.

**Imobilizado e intangível:** A Recuperanda Energética Aquecimentos possui imobilizado composto por veículos (R\$179,2 mil), máquinas e equipamentos (R\$151,3 mil), ferramentas (R\$22,1 mil) e móveis e utensílios (R\$3 mil), e no intangível consta o software (R\$49 mil).

## 2. DADOS ECONÔMICO-FINANCEIROS



### Balço Patrimonial – Energética Aquecimentos

BALANÇO PATRIMONIAL - ENERGÉTICA AQUECIMENTOS			
ATIVO	out/20	nov/20	dez/20
<b>CIRCULANTE</b>	<b>3.718.272</b>	<b>3.812.631</b>	<b>4.150.756</b>
Caixa e equivalentes de caixa	71.930	70.914	129.253
Duplicatas a receber	1.561.219	1.620.703	1.846.461
Tributos a recuperar	1.071.599	1.080.061	1.112.179
Adiantamento	896.400	896.400	896.400
Adiantamento a empregados	46.299	72.647	94.558
Estoque	70.825	71.905	71.905
<b>NÃO CIRCULANTE</b>	<b>435.479</b>	<b>435.479</b>	<b>402.526</b>
Realizável a Longo Prazo	384.441	384.441	384.441
Imobilizado	352.256	352.256	355.814
Intangível	49.000	49.000	49.000
Depreciação	-350.218	-350.218	-386.729
<b>TOTAL DO ATIVO</b>	<b>4.153.751</b>	<b>4.248.109</b>	<b>4.553.283</b>
PASSIVO	out/20	nov/20	dez/20
<b>CIRCULANTE</b>	<b>8.277.433</b>	<b>8.446.704</b>	<b>8.741.931</b>
Fornecedores	445.476	446.556	450.522
Empréstimos e financiamentos	933.567	955.970	1.218.314
Obrigações Fiscais	1.823.381	1.844.845	1.864.511
Obrigações trabalhistas	1.722.140	1.774.683	1.841.732
Outros títulos a pagar	1.457.260	1.529.041	1.471.242
Adiantamentos a pagar	426.117	426.117	426.117
Parcelamentos a pagar	1.469.492	1.469.492	1.469.492
<b>NÃO CIRCULANTE</b>	<b>2.726.380</b>	<b>2.726.380</b>	<b>2.726.380</b>
Empréstimos e financiamentos	1.348.480	1.348.480	1.348.480
Obrigações trabalhistas em Recuperação Judicial	829.806	829.806	829.806
Fornecedores em Recuperação Judicial	548.094	548.094	548.094
<b>PATRIMÔNIO LÍQUIDO</b>	<b>-6.398.323</b>	<b>-6.398.323</b>	<b>-6.915.029</b>
Capital social	50.000	50.000	50.000
Lucros ou Prejuízos	-6.448.323	-6.448.323	-6.965.029
<b>TOTAL DO PASSIVO E PATRIMÔNIO LÍQUIDO</b>	<b>4.605.491</b>	<b>4.774.762</b>	<b>4.553.283</b>

#### Análise

#### PASSIVO

**Fornecedores:** A Recuperanda possui uma gama expressiva de fornecedores, com valores pulverizados. De acordo com o aging list enviado havia, em dezembro, três fornecedores vencidos no valor total de R\$934,00, ou seja, menos de 1% do total.

**Empréstimos e financiamentos:** Compreende saldos com bancos (R\$175 mil), duplicatas descontadas (R\$71 mil), empréstimos de mútuo (R\$861,9 mil) e 04 pessoas físicas (R\$105,7 mil). As movimentações dos últimos meses estão intrinsecamente relacionadas com os mútuos, visto que a empresa obtém recursos de empresas ligadas para pagamento de despesas, quando há necessidade.

**Obrigações fiscais:** O maior volume refere-se ao ISS (R\$793,5 mil), seguido do IRRF retido (R\$499,4 mil), PIS (R\$239,9 mil) e COFINS (R\$236,7 mil). Nos últimos 12 meses a dívida tributária da empresa cresceu 5%.

**Obrigações trabalhistas:** Engloba os acordos trabalhistas realizados após a RJ (R\$90 mil) e encargos sociais a recolher, sendo o INSS com valor mais expressivo – R\$1 milhão. Esta Administradora já solicitou os contratos de acordos ainda vigentes e aguarda retorno.

**Outros títulos a pagar:** A empresa aloca nesta conta as demais obrigações trabalhistas, como salários, ordenados, 13º salário, rescisões, férias, pensão alimentícia e pró-labore.

**Adiantamento a pagar:** Contem, exclusivamente, adiantamento de clientes no montante de R\$426 mil. Devido à ausência de documento auxiliar, não foi possível identificar a composição e as datas dos adiantamentos.

**Parcelamentos a pagar:** A Recuperanda possui parcelamento de COFINS (R\$251 mil), ISS (R\$296 mil) e parcelamentos federais (R\$921 mil) sendo que este último, embora cancelado, continua reservado nesta rubrica.

**Credores em Recuperação Judicial:** Em análise pormenorizada dos créditos arrolados no processo e os saldos contabilizados, foram encontradas as seguintes divergências:

Classe	Valor RJ	Saldo contabilizado	Diferença
Classe I	R\$ 637.066,47	R\$ 586.531,94	R\$ 50.534,53
Classe III	R\$ 647.814,80	R\$ 562.408,31	R\$ 85.406,49
Classe IV	R\$ 195.760,17	R\$ 193.594,39	R\$ 2.165,78
<b>TOTAL</b>	<b>R\$ 1.480.641,44</b>	<b>R\$ 1.342.534,64</b>	<b>R\$ 138.106,80</b>



### Balanço Patrimonial – Engemet Aqucimentos

BALANÇO PATRIMONIAL - ENERGÉTICA AQUECIMENTOS			
ATIVO	out/20	nov/20	dez/20
<b>CIRCULANTE</b>	<b>8.203.594</b>	<b>8.254.226</b>	<b>8.274.412</b>
Caixa e equivalentes de caixa	11.146	27.517	11.393
Duplicatas a receber	4.959.819	4.996.885	5.007.406
Tributos a recuperar	1.991.086	1.999.701	2.011.835
Adiantamento	793.674	793.674	793.674
Adiantamento a empregados	46.088	34.670	48.324
Estoque	401.779	401.779	401.779
<b>NÃO CIRCULANTE</b>	<b>-1.806.017</b>	<b>-1.806.017</b>	<b>-1.930.320</b>
Realizável a Longo Prazo	-2.418.223	-2.418.223	-2.418.223
Investimentos	11.162	11.162	11.162
Imobilizado	1.147.721	1.147.721	1.147.721
Intangível	45.295	45.295	45.295
Depreciação	-591.972	-591.972	-716.275
<b>TOTAL DO ATIVO</b>	<b>6.397.577</b>	<b>6.448.210</b>	<b>6.344.093</b>
PASSIVO	out/20	nov/20	dez/20
<b>CIRCULANTE</b>	<b>12.535.775</b>	<b>12.636.846</b>	<b>12.664.452</b>
Fornecedores	332.240	332.117	332.117
Fornecedores em Recuperação Judicial	324.338	324.338	324.338
Empréstimos e financiamentos	6.493.366	6.549.466	6.585.166
Obrigações Fiscais	1.112.313	1.121.118	1.130.306
Obrigações trabalhistas	1.048.915	1.060.778	1.094.422
Outros títulos a pagar	1.159.229	1.183.655	1.132.729
Adiantamentos a pagar	81.934	81.934	81.934
Parcelamentos a pagar	1.983.440	1.983.440	1.983.440
<b>NÃO CIRCULANTE</b>	<b>-2.330.434</b>	<b>-2.330.434</b>	<b>-2.330.434</b>
Empréstimos e financiamentos	-2.312.301	-2.312.301	-2.312.301
(-) Encargos de financiamentos a apropriar	-18.133	-18.133	-18.133
<b>PATRIMÔNIO LÍQUIDO</b>	<b>-3.012.147</b>	<b>-3.012.147</b>	<b>-3.989.925</b>
Capital social	80.000	80.000	80.000
Reservas de capital	-3.092.148	-3.092.148	-3.092.148
Lucros ou Prejuízos	1	1	-977.777
<b>TOTAL DO PASSIVO E PATRIMÔNIO LÍQUIDO</b>	<b>7.193.193</b>	<b>7.294.265</b>	<b>6.344.093</b>

#### Análise

#### ATIVO

**Caixa e equivalentes de caixa:** De acordo com os demonstrativos contábeis, há R\$2.359,32 em saldos bancários, R\$35,98 em espécie e R\$8.998,01 em aplicações. Os extratos bancários de dezembro/2020, contudo, divergem do saldo contabilizado (R\$362,20).

**Duplicatas a receber:** A Engemet possui clientes amplamente pulverizados, além de alocar nesta rubrica os empréstimos de mútuo com sócios e empresas do Grupo.

**Tributos a recuperar:** A Recuperanda possui mais de R\$2 milhões em impostos a recuperar, sendo os valores mais expressivos de IRRF (R\$867,5 mil), CSSL retido na fonte (R\$764 mil) e INSS a Recuperar (R\$347,6 mil).

**Adiantamentos:** Existem saldos de adiantamentos à fornecedores (R\$67,4 mil) e empregados (R\$48,3 mil), além das despesas de viagem e deslocamento de funcionários nas obras (R\$726 mil) que soma o maior montante.

**Estoque:** Compreende mercadorias para revenda, entretanto, não foi possível identificar a composição, devido à ausência de envio do registro de inventário de estoques.

**Realizável a longo prazo:** Engloba saldos da Engemet Manutenções Mecânicas (R\$54 mil), GGT do Brasil (R\$240,3 mil) e Rio das Lavras (R\$1 mil). O montante, no entanto, encontra-se negativo, devido à conta de consolidação d Grupo PLB (R\$2,7 milhões).

**Imobilizado e intangível:** A Recuperanda Engemet Aqucimentos possui imobilizado composto por veículos (R\$595,3 mil), construção em andamento (R\$365,6 mil), imobilizado de leasing financeiro (R\$134,3 mil), máquinas e equipamentos (R\$40,7 mil), móveis e utensílios (R\$12 mil) e consórcios (R\$11 mil), e no intangível consta o software (R\$45 mil). No ano de 2020 não houve compra ou venda de imobilizado, de acordo com os demonstrativos contábeis

## 2. DADOS ECONÔMICO-FINANCEIROS



### Balanço Patrimonial – Engemet Aquecimentos

BALANÇO PATRIMONIAL - ENERGÉTICA AQUECIMENTOS			
ATIVO	out/20	nov/20	dez/20
<b>CIRCULANTE</b>	<b>8.203.594</b>	<b>8.254.226</b>	<b>8.274.412</b>
Caixa e equivalentes de caixa	11.146	27.517	11.393
Duplicatas a receber	4.959.819	4.996.885	5.007.406
Tributos a recuperar	1.991.086	1.999.701	2.011.835
Adiantamento	793.674	793.674	793.674
Adiantamento a empregados	46.088	34.670	48.324
Estoque	401.779	401.779	401.779
<b>NÃO CIRCULANTE</b>	<b>-1.806.017</b>	<b>-1.806.017</b>	<b>-1.930.320</b>
Realizável a Longo Prazo	-2.418.223	-2.418.223	-2.418.223
Investimentos	11.162	11.162	11.162
Imobilizado	1.147.721	1.147.721	1.147.721
Intangível	45.295	45.295	45.295
Depreciação	-591.972	-591.972	-716.275
<b>TOTAL DO ATIVO</b>	<b>6.397.577</b>	<b>6.448.210</b>	<b>-6.344.093</b>
PASSIVO	out/20	nov/20	dez/20
<b>CIRCULANTE</b>	<b>12.535.775</b>	<b>12.636.846</b>	<b>12.664.452</b>
Fornecedores	332.240	332.117	332.117
Fornecedores em Recuperação Judicial	324.338	324.338	324.338
Empréstimos e financiamentos	6.493.366	6.549.466	6.585.166
Obrigações Fiscais	1.112.313	1.121.118	1.130.306
Obrigações trabalhistas	1.048.915	1.060.778	1.094.422
Outros títulos a pagar	1.159.229	1.183.655	1.132.729
Adiantamentos a pagar	81.934	81.934	81.934
Parcelamentos a pagar	1.983.440	1.983.440	1.983.440
<b>NÃO CIRCULANTE</b>	<b>-2.330.434</b>	<b>-2.330.434</b>	<b>-2.330.434</b>
Empréstimos e financiamentos	-2.312.301	-2.312.301	-2.312.301
(-) Encargos de financiamentos a apropriar	-18.133	-18.133	-18.133
<b>PATRIMÔNIO LÍQUIDO</b>	<b>-3.012.147</b>	<b>-3.012.147</b>	<b>-3.989.925</b>
Capital social	80.000	80.000	80.000
Reservas de capital	-3.092.148	-3.092.148	-3.092.148
Lucros ou Prejuízos	1	1	-977.777
<b>TOTAL DO PASSIVO E PATRIMÔNIO LÍQUIDO</b>	<b>7.193.193</b>	<b>7.294.265</b>	<b>6.344.093</b>

#### Análise

#### PASSIVO

**Fornecedores:** Os fornecedores da Recuperanda são pulverizados e, de acordo com o aging list enviado em dezembro/20, houve inadimplência a 4 fornecedores, no total de R\$5.069,90.

**Empréstimos e financiamentos:** Compreende saldos com bancos (R\$1 milhão), duplicatas descontadas (R\$16,5 mil), empréstimos de mútuo (R\$5,5 milhões). As movimentações dos últimos meses estão ligadas, principalmente aos mútuos, visto que a empresa obtém recursos de empresas do Grupo e sócios para pagamento de despesas, quando há necessidade.

**Obrigações fiscais:** O maior volume refere-se à COFINS (R\$585,6 mil) e IRRF (R\$423,6 mil). Nos últimos 12 meses a dívida tributária da empresa cresceu 6%.

**Obrigações trabalhistas:** Engloba credores trabalhistas, que apresentam saldo divergente relacionados no processo de RJ, encargos sociais e acordos trabalhistas realizados após a RJ (R\$1 mil).

**Outros títulos a pagar:** A empresa aloca nesta conta as obrigações trabalhistas correntes, como salários, ordenados, 13º salário, rescisões, férias, pensão alimentícia e pró-labore.

**Adiantamento a pagar:** Apresenta saldo de adiantamento de sócio (não identificado) de R\$3,2 mil e adiantamento de clientes de R\$78,6 mil. Devido à ausência de documento auxiliar, não foi possível identificar a composição e as datas dos adiantamentos.

**Parcelamentos a pagar:** A Recuperanda possui parcelamento de COFINS (R\$506,7 mil), PGFN (R\$298,9 mil), PIS (R\$111,7 mil) e Refis da Copa (R\$1 milhão). Não foi possível confirmar a validade dos parcelamentos, devido à limitação de informações.

Empréstimos e financiamentos: contém valores a pagar ao banco Santander, Norma Brandt, Roberto Brandt e “caminhões” (não especificado). O valor negativo refere-se à conta de consolidação do Grupo PLB.

**Credores em Recuperação Judicial:** Em análise pormenorizada dos créditos arrolados no processo e os saldos contabilizados, foram encontradas as seguintes divergências:

Classe	Valor RJ	Saldo contabilizado	Diferença
Classe I	R\$ 398.909,99	R\$ 293.716,28	R\$ 105.193,71
Classe III	R\$ 1.049.604,12	R\$ 984.458,49	R\$ 65.145,63
Classe IV	R\$ 126.863,69	R\$ 123.002,19	R\$ 3.861,50
<b>TOTAL</b>	<b>R\$ 1.575.377,80</b>	<b>R\$ 1.401.176,96</b>	<b>R\$ 174.200,84</b>



## 2. DADOS ECONÔMICO-FINANCEIROS



### Demonstração de Resultado – Energética Aquecimentos

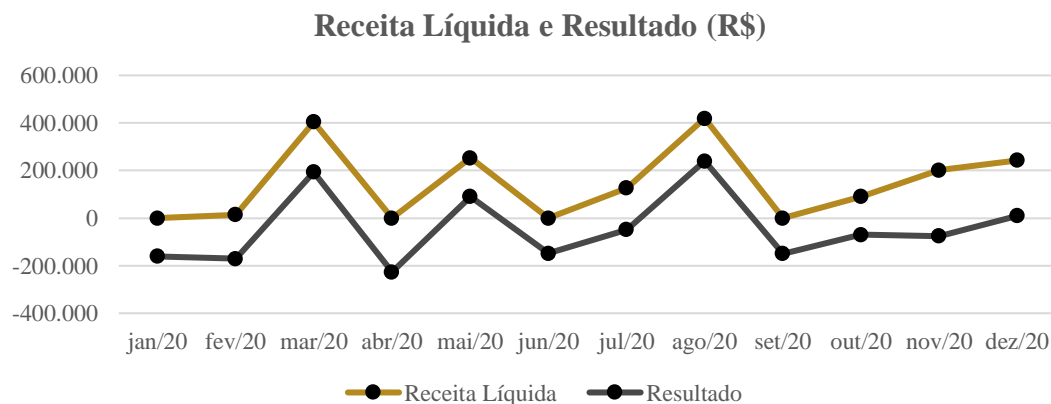
DRE		2020
Receita Operacional Bruta		1.868.240
Deduções de vendas		-113.194
	(-) Cofins	-93.004
	(-) Pis	-20.190
<b>Receita Líquida</b>		<b>1.755.046</b>
Custos dos produtos/serviços vendidos		-
<b>Lucro bruto</b>		<b>1.755.046</b>
<b>Despesas e receitas operacionais</b>		<b>-2.278.091</b>
	Despesas com pessoal	-1.563.985
	Despesas gerais administrativas	-714.107
<b>Lucro/Prejuízo operacional antes do resultado financeiro</b>		<b>-523.045</b>
<b>Resultado financeiro</b>		<b>-6.666</b>
	Receitas financeiras	-
	Despesas financeiras	-6.666
<b>Outros Resultados Operacionais</b>		<b>13.005</b>
	Receitas não operacionais	13.005
	Despesas não operacionais	-
<b>Lucro/prejuízo antes dos impostos</b>		<b>-516.706</b>
Imposto de renda e contribuição social		-
<b>Lucro/prejuízo líquido do exercício</b>		<b>-516.706</b>

#### ANÁLISE

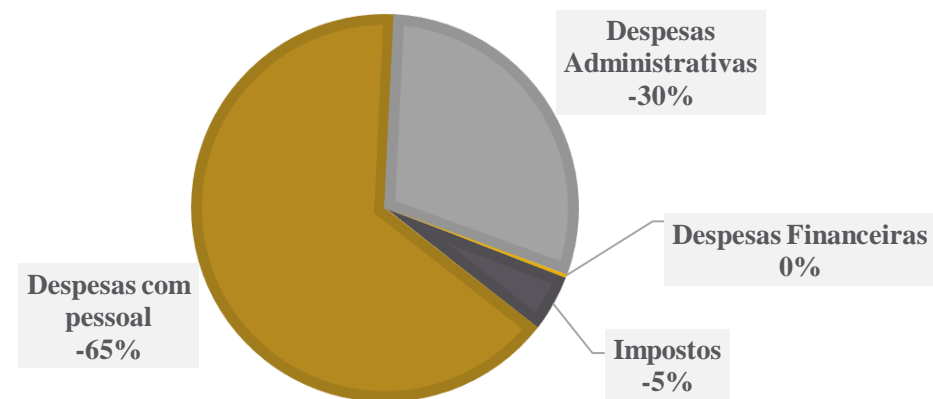
A Energética Aquecimentos registrou em seus demonstrativos receita operacional bruta de R\$1.868.240 proveniente, exclusivamente, de prestação de serviços. O faturamento gerencial enviado mensalmente pela Recuperanda, contudo, aponta valor de R\$2.138.830 em 2020, ou seja, diferença de cerca de 14% do saldo contabilizado.

Percebe-se que os impostos incidentes do negócio são Pis e Cofins, e a Recuperanda não realiza apropriação de custos da operação. As despesas com pessoal compreendem a 69% das despesas operacionais e somaram mais de R\$1,5 milhão no ano. Embora com menor expressão, as despesas financeiras consumiram R\$6,6 mil do resultado. As receitas não operacionais somaram R\$13 mil e têm sua origem desconhecida dada a limitação de informações recebidas.

Ao final de 2020, o prejuízo foi de R\$516,7 mil, especialmente pelos gastos com empregados que desempenham os serviços da Recuperanda.



#### Principais dispêndios da operação

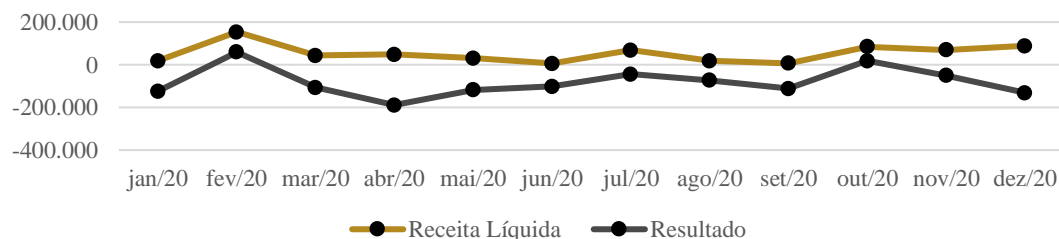




### Demonstração de Resultado – Engemet Aquecimentos

DRE		2020
<b>Receita Operacional Bruta</b>		<b>727.197</b>
	Receitas operacionais	2.374
	Receitas de serviços	724.823
<b>Deduções de vendas</b>		<b>-92.529</b>
	(-) Cofins	-54.675
	(-) Pis	-26.093
	(-) Iss	-11.762
<b>Receita Líquida</b>		<b>634.668</b>
	Custos dos produtos/serviços vendidos	-
<b>Lucro bruto</b>		<b>634.668</b>
	<b>Despesas e receitas operacionais</b>	<b>-1.551.558</b>
	Despesas com pessoal	-1.068.717
	Despesas gerais administrativas	-482.842
<b>Lucro/Prejuízo operacional antes do resultado financeiro</b>		<b>-916.890</b>
<b>Resultado financeiro</b>		<b>-60.886</b>
	Receitas financeiras	-
	Despesas financeiras	-60.886
<b>Outros Resultados Operacionais</b>		<b>-1</b>
	Receitas não operacionais	-
	Despesas não operacionais	-1
<b>Lucro/prejuízo antes dos impostos</b>		<b>-977.778</b>
	Imposto de renda e contribuição social	-
<b>Lucro/prejuízo líquido do exercício</b>		<b>-977.778</b>

Receita Líquida e Resultado



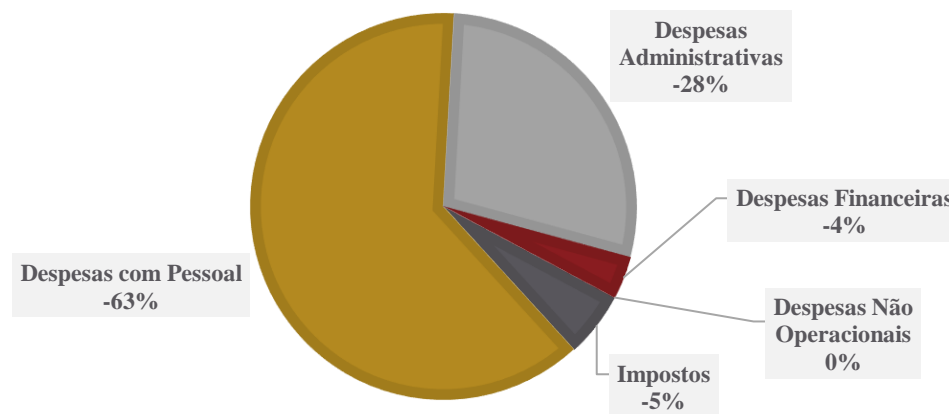
#### ANÁLISE

A Engemet Aquecimentos possui receitas operacionais e de serviços, sendo que as duas, em 2020, somaram pouco mais de R\$727 mil. Ressalta-se, entretanto, que o relatório de faturamento gerencial enviado pela Recuperanda aponta o valor de R\$1.045.648, ou seja, uma diferença de ~R\$318 mil do saldo registrado.

Os impostos incidentes sobre a operação são Cofins, Pis e Iss, que consumiram 13% da Receita Operacional Bruta. Assim como na Energética Aquecimentos, não há apropriação de Custos na Engemet. As despesas operacionais subdividem-se em despesas com pessoal e despesas gerais administrativas, que juntas subtraíram R\$1,5 milhões do resultado. As despesas financeiras consumiram R\$60,8 mil e as despesas não operacionais – não identificadas a origem – R\$1 mil.

O prejuízo em 2020 chegou a R\$977,7 mil, especialmente pelos dispêndios com pessoal, que significaram 168% da Receita Líquida

#### Principais dispêndios da operação



## 2. DADOS ECONÔMICO-FINANCEIROS



### Fluxo de Caixa Gerencial – Energética Aquecimentos

As empresas não possuem, de forma estruturada, um demonstrativo do Fluxo de Caixa, portanto, as informações gerenciais demonstradas a seguir foram baseadas nas movimentações de entrada e saída de caixa disponibilizada pela empresa, do mês de janeiro/21:

ENERGÉTICA AQUECIMENTOS E SOLDAS ESPECIAIS	
FLUXO DE CAIXA GERENCIAL	JANEIRO
<b>ENTRADAS</b>	<b>115.237,70</b>
Energética Montagens e Soldas	83.380,00
Engemet Aquecimentos e Manutenções - RJ	500,00
Engemet Serviços Térmicos	24.500,00
Plínio Leopoldo Brandt	6.550,00
Resgate Aplicação	307,70
<b>SAÍDAS</b>	<b>115.324,49</b>
Acordos Ações Trabalhistas	31.191,11
Aplicação	527,90
Despesas administrativas	3.080,84
Despesas com pessoal	71.356,43
Despesas financeiras	478,89
Plínio Leopoldo Brandt	6.550,00
Prestadores de serviços especializados de obras	2.139,32
<b>Variação</b>	<b>-86,79</b>
<b>Saldo Inicial</b>	<b>-4.912,21</b>
<b>Saldo Final</b>	<b>-4.999,00</b>

❖ **Entradas:** Em janeiro a Recuperanda financiou-se, majoritariamente, com ingressos das empresas do Grupo, pela locação de equipamentos e veículos para obras. Em momento oportuno a Recuperanda esclareceu que as empresas que estão fora da RJ, “Energética Montagens e Soldas”, “Engemet Indústria e Comércio”, “Engemet Serviços Térmicos”, foram criadas para atender os clientes que não mantiveram relação com as Recuperandas após o ajuizamento da RJ. Abaixo segue os saldos entre as partes, de acordo com o controle enviado pela Recuperanda, com a inclusão também de saldos com os sócios:

ENERGÉTICA AQUECIMENTOS - POSIÇÃO DE OPERAÇÕES ENTRE AS EMPRESAS				
Empresas	Entrada	Saída	Saldo a receber	Saldo a pagar
Energética Montagens	R\$ -	-R\$ 218.250,00	-R\$ 218.250,00	
Engemet Aquecimentos (em RJ)	R\$ 106.850,00	-R\$ 132.600,00	-R\$ 25.750,00	
Engemet Indústria	R\$ 27.000,00	-R\$ 27.000,00	R\$ -	
Engemet Serviços Térmicos	R\$ 258.650,00	-R\$ 104.800,00		R\$ 153.850,00
<b>Total Empresas</b>			<b>-R\$ 244.000,00</b>	<b>R\$ 153.850,00</b>
Sócios	Entrada	Saída	Saldo a receber	Saldo a pagar
Alexsander Camargo	R\$ 119.870,00	-R\$ 119.870,00	R\$ -	R\$ -
Marcos / Beatriz Monteiro	R\$ 9.700,00	-R\$ 8.200,00		R\$ 1.500,00
PLB Administração e Participações	R\$ 42.300,00	R\$ -		R\$ 42.300,00
Plínio Leopoldo Brandt	R\$ 323.250,00	-R\$ 191.350,00		R\$ 131.900,00
<b>Total Sócios</b>			<b>R\$ -</b>	<b>R\$ 175.700,00</b>
<b>TOTAL GERAL</b>			<b>-R\$ 244.000,00</b>	<b>R\$ 329.550,00</b>

Percebe-se que a Recuperanda tem saldo a receber de R\$244 mil das empresas Energética Montagens e Engemet Aquecimentos (em RJ) e saldo a pagar de R\$329,5 mil às demais partes. Solicitada a devida formalização das operações, a empresa afirma que não há confecção de contrato de mútuo devido ao volume de movimentações, que ocorre mensalmente.

❖ **Saídas:** Os maiores gastos do mês estão relacionados a despesas com pessoal (funcionários diretos e indiretos, refeição, vale transporte e assistência médica) e acordos trabalhistas pós Rj, cujos contratos foram solicitados e deverão ser encaminhado até o próximo Relatório.

❖ **Saldo:** A empresa possui saldo devedor de R\$4.999,00 nas contas correntes e saldo credor de R\$220,20 em conta de aplicação financeira.

## 2. DADOS ECONÔMICO-FINANCEIROS



### Fluxo de Caixa Gerencial – Engemet Aquecimentos

ENGETMET AQUECIMENTOS E MANUTENÇÕES INDUSTRIAIS	
FLUXO DE CAIXA GERENCIAL	JANEIRO
<b>ENTRADAS</b>	<b>118.860,85</b>
Alexsandro Camargo	300,00
Plínio Leopoldo Brandt	4.600,00
Energética Montagens e Soldas	52.100,00
Receita Vendas e Serviços Prestados	52.646,47
Resgate aplicação	4.936,48
Não identificado	4.277,90
<b>SAÍDAS</b>	<b>118.944,30</b>
Acerto de Notas Fiscais	18,90
Acordos Ações Trabalhistas	13.730,03
Adiantamentos	300,00
Aplicação	5.938,66
Despesas administrativas	1.687,66
Despesas comerciais	200,00
Despesas com pessoal	62.398,06
Despesas financeiras	317,40
Energética Aquecimentos	500,00
Locação de máquinas e outras despesas de serviços	3.312,22
Plínio Leopoldo Brandt	26.000,00
Prestadores de serviços	4.541,37
<b>Variação</b>	<b>-83,45</b>
<b>Saldo Inicial</b>	<b>86,26</b>
<b>Saldo Final</b>	<b>2,81</b>

❖ **Entradas:** As receitas com serviços prestados à clientes externos e empresas do Grupo somaram pouco mais de R\$100 mil e financiaram o caixa da empresa no mês de janeiro. Ressalta-se que a Recuperanda possui saldos em aberto com sócios e empresas do Grupo, cujo prazo para devolução não foi fixado pois, de acordo com a empresa, há movimentações mensais constantes e os saldos mudam com frequência. Abaixo segue posição atualizada:

ENGETMET AQUECIMENTOS - POSIÇÃO DE OPERAÇÕES ENTRE AS EMPRESAS				
Empresas	Entrada	Saída	Saldo a receber	Saldo a pagar
Energética Aquecimentos (em RJ)	R\$ 132.600,00	-R\$ 106.850,00		R\$ 25.750,00
Energética Montagens	R\$ 259.650,00	-R\$ 105.650,00		R\$ 154.000,00
Engemet Indústria	R\$ 11.400,00	-R\$ 8.572,00		R\$ 2.828,00
Engemet Serviços Térmicos	R\$ -	-R\$ 103.512,00	-R\$ 103.512,00	-
<b>Total Empresas</b>			<b>-R\$ 103.512,00</b>	<b>R\$ 182.578,00</b>
Sócios	Entrada	Saída	Saldo a receber	Saldo a pagar
Alexsander Camargo	R\$ 75.005,00	-R\$ 71.955,00		R\$ 3.050,00
Marcos / Beatriz Monteiro	R\$ 2.200,00	-R\$ 2.200,00		R\$ -
PLB Administração e Participações	R\$ 5.250,00	-R\$ 650,00		R\$ 4.600,00
Plínio Leopoldo Brandt	R\$ 312.358,40	R\$ 112.620,00		R\$ 424.978,40
<b>Total Sócios</b>			<b>R\$ -</b>	<b>R\$ 432.628,40</b>
<b>TOTAL GERAL</b>			<b>-R\$ 103.512,00</b>	<b>R\$ 615.206,40</b>

Nota-se que a empresa tem a receber R\$103 mil da Engemet Serviços Térmicos e saldo total a pagar de R\$615 mil às demais partes. Em última reunião, a Recuperanda informou que os recursos obtidos pelos integrantes têm como objetivo auxílio na continuidade das operações da Recuperanda, motivo pelo qual, poderão não ser cobrados futuramente, se este for o caso.

❖ **Saídas:** O gasto com pessoal representa cerca de 52% das saídas de caixa na Engemet, e engloba todos os custos com funcionários diretos e indiretos. As demais saídas são relacionadas à acordos trabalhistas, devolução de empréstimos e despesas operacionais.

❖ **Saldo:** O saldo de caixa informado não considera o saldo de aplicações, que soma R\$1.278,15, de acordo com os extratos bancários encaminhados.



### 3. ENDIVIDAMENTO



#### Endividamento Concursal

Aguarda-se o recolhimento das custas para a publicação do Edital do art. 7º no DJE.

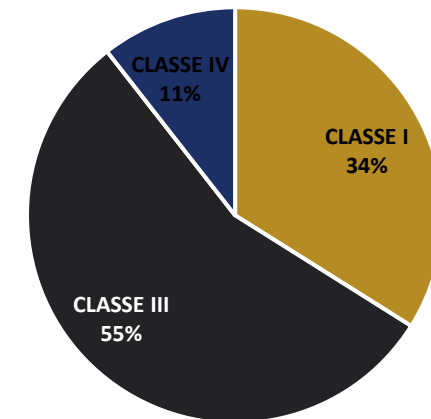
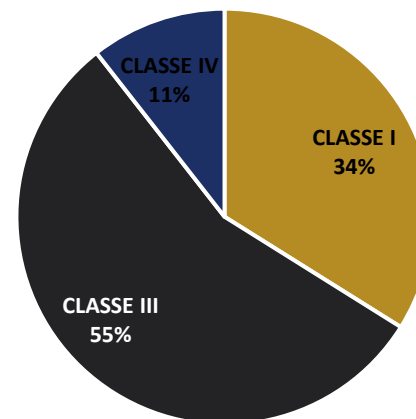
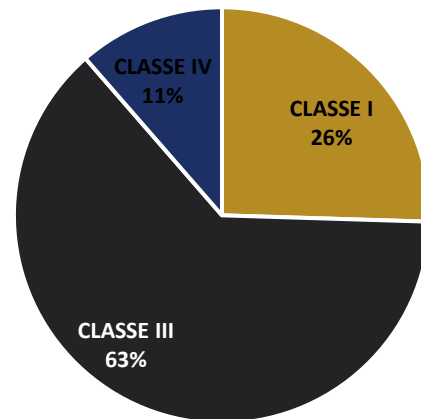
No Edital do art. 7º, a classe com maior representatividade de valor e de número de credores é a Classe Quirografária representando 55,74% do passivo concursal total.

CREDORES	1ª relação de credores		2ª relação de credores		2ª relação de credores + Decisões	
	R\$	Nº	R\$	Nº	R\$	Nº
CLASSE I	708.108,16	17	1.035.976,46	26	1.037.286,75	28
CLASSE III	1.753.446,93	17	1.697.418,92	17	1.697.418,92	17
CLASSE IV	316.596,58	11	322.623,86	11	322.623,86	11
<b>TOTAL</b>	<b>2.778.151,67</b>	<b>45</b>	<b>3.056.019,24</b>	<b>54</b>	<b>3.057.329,53</b>	<b>56</b>

1ª Relação de Credores

2ª Relação de Credores

2ª Relação de Credores + Decisões

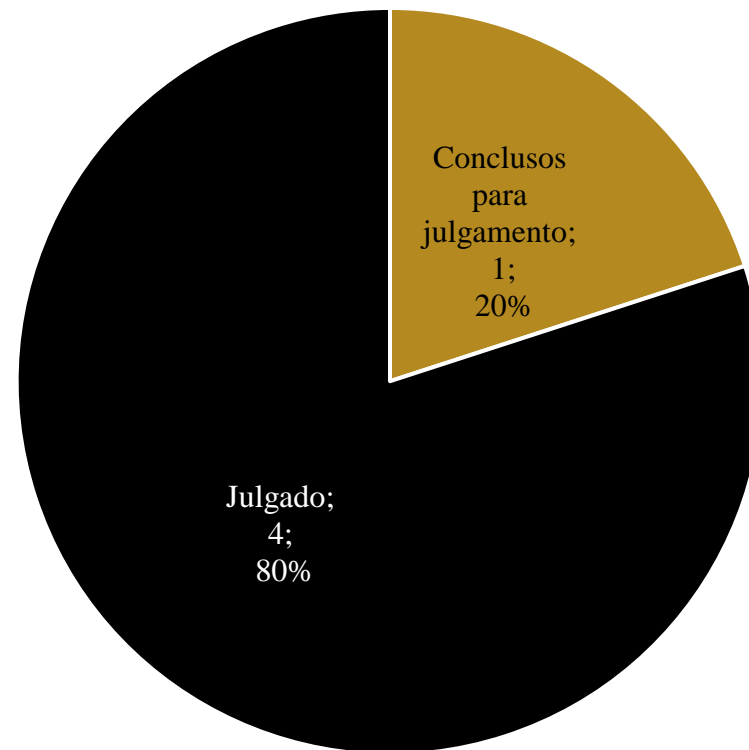


## 4. FASE JUDICIAL



Existem 5 incidentes, todos já julgados

#	Data	Processo n°	Credor	Classe	Valor	Status
1	17/09/2019	<u>1004245-48.2019.8.26.0268</u>	Marivaldo Costa Santos		Improcedente	Julgado
2	21/08/2019	<u>1003778-69.2019.8.26.0268</u>	Vadeildo Ferreira de Sousa	I	4.107,53	Julgado
3	19/08/2019	<u>1003735-35.2019.8.26.0268</u>	Gledson Vieira de Lima	I	5.665,81	Julgado
4	14/08/2019	<u>1003661-78.2019.8.26.0268</u>	Sergio Luiz Ferreira Pinto		Extinto	Julgado
5	07/06/2019	<u>1002564-43.2019.8.26.0268</u>	Letícia Costabile Livramento	I	51.536,95	Julgado





## Resumo do Plano de Recuperação Judicial (PRJ)

### Reestruturação das Recuperandas (fls. 580)

- A partir de janeiro de 2019, as Recuperandas estão em processo de recuperação e de reorganização administrativa e operacional focando nas seguintes áreas:
  - ❖ Divisão de Patrimônio Humano: programas de treinamento e desenvolvimento para os colaboradores
  - ❖ Divisão de Tecnologias e Sistemas: aprimorar os sistemas de informação
  - ❖ Divisão de Negócios: estruturar a organização para atender as demandas de forma competitiva, por meio de identidade própria e diferenciada.
  - ❖ Divisão Industrial / Pessoal do Campo: otimização dos controles e coordenação dos processos.
  - ❖ Divisão de Controladoria: estabelecer, coordenar e manter um plano integrado para o controle das operações, medindo e acompanhando o desempenho.
- O Grupo Engemet pretende com os investimentos realizados nas divisões acima para oferecer aos seus clientes os seguintes benefícios:
  - ❖ Centrais de atendimento ativa, receptiva e diferenciada; preços competitivos; know-how específico; processos integrados, agilização de prazos, métodos de trabalho personalizados e qualidade.

### Premissas Utilizadas na Elaboração do Fluxo de Caixa (fls.635)

- Horizonte da projeção: 15 anos (de 2019 a 2033) - os valores constantes na Projeção do Fluxo de Caixa para o período estão registrados no Valor Presente.
- Dados históricos base para a projeção de faturamento:
- Taxa de crescimento do faturamento: 3% a.a.

**Comentários:** o fluxo de caixa projetado não contempla o pagamento da dívida extraconcursal, a variação do capital de giro e das despesas de alugueis de equipamentos. Ainda, observa-se que considerar uma margem constante nessa operação não condiz com o histórico e com o plano de reestruturação em que o Grupo está vivenciando nesse momento. No próprio PRJ do Grupo é comentado que o Grupo focará em serviços mais rentáveis, dessa forma, nossa recomendação é realizar a projeção com base em contratos e/ou segmento de mercado. Para cada segmento deveria ser considerado os investimentos estimados em cada setor e a participação de mercado da Engemet na oferta de serviços e/ou sua capacidade de prestar tais serviços. Com esse crescimento de 3% a.a., o Grupo deveria em um determinado momento aumentar seu quadro de colaboradores, o que parece razoável e manter a mesma margem para os próximos 15 anos parece algo simplificado para esse mercado de atuação. Já, para a projeção dos custos e das despesas deveria ser contemplado o plano de ação que está em processo de implementação, assim as margens operacionais apresentariam melhora ao longo dos anos e não constantes desde o 1º ano de projeção.

*Fonte: PRJ Grupo Engemet – 07/05/2019*



## Resumo do Plano de Recuperação Judicial (PRJ)

### Proposta de Pagamento

#### • Classe I – Crédito Trabalhista:

- ❖ Passivo atual no valor de R\$ 708.108,1
- ❖ Pagamento integral: será pago em um ano contado da data da publicação da decisão que conceder a Recuperação Judicial.
- ❖ Sem incidência de encargos
- ❖ Na hipótese de créditos trabalhistas, cujo período de constituição é anterior ao advento da Recuperação Judicial, mas não se encontram inclusos na relação de credores até a data de concessão da recuperação judicial, fica estabelecido que estes serão pagos na forma da Lei 11.101/2005, contando-se como data inicial a publicação da decisão proferida pelo D. Juízo Recuperacional que determinar a habilitação do crédito lastreado em sentença proferida pela Justiça Trabalhista transitada em julgado que tenha por objeto a liquidação de crédito trabalhista ou a homologação de acordo celebrado no âmbito laboral.

**Comentários:** o art. 54 da Lei 11.101/05, estabelece que os credores trabalhistas devem ser pagos dentro de 1 (um) ano da data da homologação do plano, desta forma, a proposta de pagamento apresentada para a Classe I – Trabalhista está de acordo com a legislação vigente.

#### • Classe III – Crédito Quirografário e Classe IV – Créditos ME/EPP:

Condições comuns as duas classes:

- ❖ Passivo da Classe III: R\$1.753.446,93 e da Classe IV: R\$316.596,58
- ❖ Deságio: 40%; valores após o deságio: Classe III: R\$1.052.068,16 e Classe IV: R\$ 189.957,95
- ❖ Carência de 24 meses (2 anos): a partir da data que conceder a Recuperação Judicial
- ❖ Pagamentos em 12 parcelas anuais (12 anos) em amortizações distintas:
  - 1º ao 5º Ano: 6% por ano do saldo devedor (30%)
  - 6º Ano: 9% do saldo devedor
  - 7º ao 11º Ano: 10% por ano do saldo devedor (50%)
  - 12º Ano: 11% do saldo devedor
- ❖ Prazo total: 14 anos (carência + pagamento das parcelas)
- ❖ Encargos: 3% a.a. + TR (Taxa Referencial) correção monetária ~ sobre o valor da parcela corrigida.
  - Para o 1º ano de amortização divisão linear entre os credores e, nos próximos proporcional ao total a ser pago.

**Comentários:** o prazo de carência de 2 anos se mostra excessivo, tendo em vista que o prazo de fiscalização do Plano de Recuperação Judicial é de 2 anos da homologação, a Recuperação Judicial seria encerrada sem pagamento aos credores. As Recuperandas não informaram no PRJ como os credores de todas as Classes deverão informar os dados bancários para realizar as transferências dos créditos. No PRJ protocolado não foram apresentadas outras alternativas de pagamento além do fluxo de caixa projetado das operações das Recuperandas.





## Resumo do Plano de Recuperação Judicial (PRJ)

### Laudo Econômico-Financeiro

- **Assessor Financeiro:** Waldir Freitas Assessoria Empresarial Eireli
- **Conclusão do Laudo: viabilidade da empresa**
- **Comentários:** conforme mencionado na página 44. Além disso, as Recuperandas não enviaram as premissas detalhadas e as projeções do fluxo de caixa para inserirmos neste documento.

### Laudo de Avaliação de Máquinas, Veículos e Equipamentos no Estado que se Encontram em 05/04/2019

- **Assessor Financeiro:** Waldir Freitas Assessoria Empresarial Eireli
- **Conclusão do Laudo: R\$ 255.350,00 (total dos ativos apurados)**
- **Comentários:**
  - ❖ Não foram informados os critérios e premissas de avaliação dos bens. Observa-se que os valores de avaliação os veículos possuem critérios diferentes em relação a Tabela Fipe e não foi mencionado os motivos dessa avaliação. Além disso, não foram informadas as placas dos veículos listados na relação dos ativos.
  - ❖ Os outros ativos foram relacionados sem informar o ano de fabricação. E não foram mencionados os ativos com base nos relatórios contábeis.
  - ❖ Na relação apresentada nos autos foi mencionado 13 ativos, mas na relação consta 14 ativos.
  - ❖ **Os ativos listados correspondem a 9,2% da dívida concursal.**

Lista de ativos apresentados no Laudo							
	Veículos	Marca	Modelo	Ano/Modelo	Tabela FIPE	Valor de Avaliaç	%
1	Veículos	Peugeot	Boxer M350LH 2.3	2014/2014	R\$ 63.889,00	R\$ 45.000,00	70,4%
2		Citroen	C4 A THP Exclusive	2013/2014	R\$ 45.447,00	R\$ 40.000,00	88,0%
3		IVECO	Daily 70 C 16 CS	2009/2009	R\$ 55.980,00	R\$ 52.000,00	92,9%
4		FORD	F350 G	2001/2001	R\$ 41.748,00	R\$ 38.000,00	91,0%
5		IVECO	Daily 70 C 16 HDCS	2011/2011	R\$ 53.849,00	R\$ 53.000,00	98,4%
<b>Subtotal - Veículos</b>					<b>R\$ 260.913,00</b>	<b>R\$ 228.000,00</b>	<b>87,4%</b>
	Outros ativos	Fabricante	Quantidade	Valor unitário	Valor Total	Valor de Avaliação	
6	Gaiolas para acondicionamento de cilindros para gases	Indefinido	3	R\$ 250,00	R\$ 750,00	R\$ 750,00	n/a
7	Estufa para Eletrodos	Engemet	6	R\$ 1.500,00	R\$ 9.000,00	R\$ 9.000,00	n/a
8	Dispositivo para Usinagem de Campo	Engemet	1	R\$ 3.000,00	R\$ 3.000,00	R\$ 3.000,00	n/a
9	Talha para Ponte Rolante de Campo	Engemet	1	R\$ 5.000,00	R\$ 5.000,00	R\$ 5.000,00	n/a
10	Painel elétrico	Indefinido	1	R\$ 2.000,00	R\$ 2.000,00	R\$ 2.000,00	n/a
11	Equipamento de Giro de Moinho para Fábrica de Cimento	Engemet	1	R\$ 2.500,00	R\$ 2.500,00	R\$ 2.500,00	n/a
12	Ventiladores Industriais	Indefinido	6	R\$ 250,00	R\$ 1.500,00	R\$ 1.500,00	n/a
13	Mobiliário Diversos de Escritório no Estado	Indefinido	9	R\$ 300,00	R\$ 2.700,00	R\$ 2.700,00	n/a
14	Arquivo de Aço de Escritório	Indefinido	3	R\$ 300,00	R\$ 900,00	R\$ 900,00	n/a
<b>Subtotal - Veículos</b>					<b>R\$ 9.600,00</b>	<b>R\$ 27.350,00</b>	
<b>Valor total avaliado dos 14 bens em 05/04/2019</b>					<b>R\$ 270.513,00</b>	<b>R\$ 255.350,00</b>	<b>94,4%</b>

Fonte: PRJ Grupo Engemet – 07/05/2019



MEDEIROS & MEDEIROS

## OBJEÇÃO AO PLANO DE RECUPERAÇÃO JUDICIAL

Apesar de não ter sido publicado o Edital do Aviso de Recebimento do PRJ, o Banco Santander apresentou objeção ao Plano, que levará para negociação na Assembleia Geral de Credores a ser designada oportunamente.

### Fundamentos da objeção apresentado pelo Banco Santander S.A. (fls. 1000/1003)

- **Deságio:** o percentual oferecido de 40% representa uma perda substancial do valor do crédito original, bem como um sacrifício excessivo do credor.
- **Carência:** o prazo de 24 meses ofertado pelas Recuperandas é excessivo para o cumprimento das obrigações assumidas.
- **Prazo para pagamento extensivo:** o prazo de 12 anos para pagamento da dívida é excessiva, considerando todos os prazos que já foram e serão dados às Recuperandas.
- **Juros:** alega que é pacífico nos tribunais o entendimento que deve ser aplicado no mínimo juros de 1% a.m.. Requer assim a alteração do plano para que conste juros moratórios de 1% a.m. desde a data do ajuizamento da Recuperação Judicial.
- **Correção monetária:** alega que a correção monetária deve ser aplicada desde a data do ajuizamento da Recuperação Judicial, pois objetiva recompor a efetiva desvalorização da moeda. Informa ainda que a não aplicação de correção monetária representa a anistia de parte do valor devido, o que não pode prevalecer conforme decisão do TJSP.

## 6. ASPECTOS JURÍDICOS



### Cronograma Processual da Recuperação Judicial do Grupo Engemet

Data	Evento	Lei 11.101/05
19/12/2018	Ajuizamento do Pedido de Recuperação	
11/02/2019	Deferimento do Pedido de Recuperação.	art. 52, inciso I, II, III, IV e V e § 1º
27/02/2019	Publicação do deferimento no D.O.	
07/05/2019	Apresentação do Plano de Recuperação ao Juízo (60 dias após publicação do deferimento da recuperação)	art. 53
04/06/2019	Publicação do 1º Edital pelo devedor.	art. 52, § 1º
19/06/2019	Fim do prazo para apresentar habilitações e divergências ao AJ (15 dias da publicação do 1º Edital)	art. 7º, § 1º
	Publicação do Edital pelo AJ - 2º Edital (45 dias após apresentação de habilitações/divergências)	art. 7º, § 2º
20/02/2020	Publicação de aviso sobre o recebimento do PRJ no D.O.	art. 53, § Único
	Fim do prazo para apresentar objeções ao PRJ (30 dias após a publicação do 2º Edital ou 30 dias após a publicação do aviso de recebimento do PRJ)	art. 53, § Único e art. 55, § Único

Data	Evento	Lei 11.101/05
	Fim do prazo para apresentar impugnações ao Juízo (10 dias após publicação do 2º Edital)	art. 8º
	Publicação do Edital de convocação para votação do PRJ - AGC (15 dias de antecedência da realização da AGC)	art. 36
	1ª Convocação da Assembleia Geral de Credores	art. 36, I
	2ª Convocação da Assembleia Geral de Credores	art. 36, I
29/07/2019	Prazo limite para votação do PRJ em AGC (150 dias após o deferimento da recuperação)	art. 56, § 1º
26/08/2019	Fim do prazo de suspensão do curso da prescrição de ações e execuções contra o devedor (180 dias após o deferimento da recuperação)	art. 6º, § 4º
	Homologação do PRJ	art. 58

Nota: Quadro elaborado pela Administradora Judicial com base nos processos previstos na Lei 11.101/05 e as datas de suas ocorrências conforme o trâmite processual.

Eventos ocorridos  
 Data estimada



### Andamento Processual da Recuperação Judicial do Grupo Engemet

- **Fls. 1700/1717:** Apresentado pela Administradora Judicial no mês de novembro/2020 o Relatório Mensal de Atividades, referente ao mês de setembro/2020.
- **Fls. 1718:** manifestação do credor VCA Viagens e Turismo Ltda-ME ratificando o endereço da empresa.
- **Fls. 1719/1723:** manifestação das Recuperandas requerendo a liberação dos valores (R\$ 61.675,49 da conta do Banco Bradesco de Energética Aquecimentos e Soldas Especiais e R\$ 1.519,09 da conta da Engemet Aquecimentos e Manutenções Industriais) que constam das respectivas contas judiciais junto a 5ª Vara Cível do Foro Regional III – Jabaquara– SP, mediante decisão interlocutória com valor de ofício.
- **Fls. 1724/1726:** **Decisão datada 10/102/2020, indeferindo o pedido de levantamento das Recuperandas do valor bloqueado pelo Ação de Execução que tramita pela 5ª Vara Cível do Foro Regional do Jabaquara, Comarca de São Paulo. Decisão publicada em 15/12/2020, fls. 1730/1731.**
- **Fls. 1727/1729:** expedição de ofício para a 5ª Vara Cível do Foro Regional do Jabaquara em resposta ao valor bloqueado.
- **Fls. 1730/1731:** certidão de publicação no DJE em 15/12/2020 da decisão de fls. 1724/1726.
- **Fls. 1732/1733:** juntada de comprovante de envio do ofício de fls. 1727/1729.
- **Fls. 1734/1750:** Apresentado pela Administradora Judicial no mês de dezembro/2020 o Relatório Mensal de Atividades, referente ao mês de outubro/2020.
- **Fls. 1751/1769:** Apresentado pela Administradora Judicial no mês de fevereiro/2021 o Relatório Mensal de Atividades, referente ao mês de outubro e novembro/2020.
- **Fls. 1770/1790:** Apresentado pela Administradora Judicial no mês de março/2021 o Relatório Mensal de Atividades, referente ao mês de dezembro/2020.
- **Fls. 1791/1792:** manifestação apresentada pela Procuradoria Geral do Estado Núcleo Estratégico, requerendo que o Administrador Judicial seja intimado a, querendo, aderir à proposta de adesão veiculada pelos aludidos editais, mediante acesso ao site <https://www.dividaativa.pge.sp.gov.br/transacao/pages/home/home.jsf>.





MEDEIROS & MEDEIROS  
ADMINISTRAÇÃO JUDICIAL

# ANEXOS

RECUPERAÇÃO JUDICIAL



RELATÓRIO MENSAL DE ATIVIDADES

## I – DEMONSTRAÇÕES CONTÁBEIS DE JANEIRO A DEZEMBRO DE 2020



# MEDEIROS & MEDEIROS

ADMINISTRAÇÃO JUDICIAL

[administradorjudicial.adv.br](http://administradorjudicial.adv.br)

PORTO ALEGRE / RS



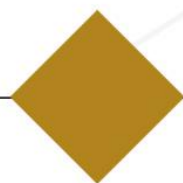
AV. DR. NILO PEÇANHA, 2900/701  
TORRE COMERCIAL IGUATEMI BUSINESS  
BAIRRO CHÁCARA DAS PEDRAS  
CEP: 91330-001  
51 3062.6770

NOVO HAMBURGO / RS



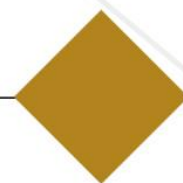
RUA JÚLIO DE CASTILHOS, 679/111  
CENTRO EXECUTIVO TORRE PRATA  
BAIRRO CENTRO  
CEP: 93510-130  
51 3065.6770

SÃO PAULO / SP



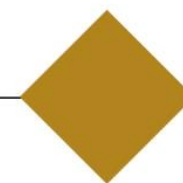
AV. NACÕES UNIDAS, 12399/133 B  
ED. COMERCIAL LANDMARK  
BAIRRO BROOKLIN NOVO  
CEP: 04578-000  
11 2769-6770

CAXIAS DO SUL / RS



RUA ÂNGELO CHIARELLO, 2811/501  
CENTRO EMPRESARIAL CRUZEIRO  
BAIRRO PIO X  
CEP: 95032-460  
54 3419.7274

BLUMENAU / SC



RUA DR. ARTUR BALSINI, 107  
BBC BLUMENAU  
BAIRRO VELHA  
CEP: 89036-240  
47 3381-337

**BALANÇO PATRIMONIAL**  
Valores expressos em Reais (R\$)

ATIVO	4.553.282,64	PASSIVO	4.553.282,64
<b>ATIVO CIRCULANTE</b>	<b>4.150.756,26</b>	<b>PASSIVO CIRCULANTE</b>	<b>8.741.930,91</b>
CAIXA /E QUIVALENTE DE CAIXA	129.253,40	EXIGIVEISA CURTO PRAZO	8.741.930,91
CAIXA GERAL	6.599,21	FORNECEDORES	450.521,97
BANCO CONTA MOVIMENTO	425,96	EMPRESTIMO E FINANCIAMENTOSA PAGAR	1.218.313,84
APLICAÇÕES FINANCEIRAS	122.228,23	OBRIGAÇÕES FISCAIS	1.864.511,30
DUPLICATASA RECEBER	1.846.461,01	OBRIGAÇÕES TRABALHISTA	1.841.732,24
DUPLICATASA RECEBER	1.846.461,01	OUTROSTITULOSA PAGAR	1.471.242,47
TRIBUTOSA RECUPERAR	1.112.178,80	ADIANTAMENTO A PAGAR	426.116,95
ADIANTAMENTO	896.399,79	PARCELAMENTO APAGAR	1.469.492,14
ADIANTAMENTO	896.399,79	PASSIVO NAO CIRCULANTE	2.726.380,28
ADIANTAMENTOSA EMPREGADOS	94.557,99	EXIGIVELA LONGO PRAZO	2.726.380,28
ADIANTAMENTO A EMPREGADOS	94.557,99	EMPRESTIMO E FINANCIAMENTO	1.348.480,44
ESTOQUES	71.905,27	OBRIGAÇÃO TRABALHISTA EM RECUPERAR	829.805,63
ESTOQUE	71.905,27	FORNECEDORES EM RECUPERAÇÃO JUDICIAL	548.094,21
<b>ATIVO NAO CIRCULANTE</b>	<b>402.526,38</b>	<b>PATRIMONIO LIQUIDO</b>	<b>(6.915.028,55)</b>
VALORES A REALIZAR	384.441,25	PATRIMONIO LIQUIDO	50.000,00
REALIZAVEL A LONGO PRAZO	384.441,25	CAPITAL	50.000,00
IMOBILIZADO	355.813,93	LUCROS OU PREJUIZOS	(6.965.028,55)
IMOBILIZADO	355.813,93	LUCROS OU PREJUIZOS	(6.965.028,55)
INTAGIVEIS	48.999,87		
INTAGIVEIS	48.999,87		
DEPRECIACÃO	(386.728,67)		
DEPRECIACÃO	(386.728,67)		

CARLOS AUGUSTO PORTO ARAÚJO  
ADMINISTRADOR  
CPF: 006.516.178-55

MARCILENE SOARES  
DOS REIS  
FONSECA:03301364705

Assinado de forma digital por MARCILENE SOARES  
DOS REIS FONSECA:03301364705  
DN: cn=BR, o=ICP-Brasil, ou=Secretaria da Receita  
Federal do Brasil - RFB, ou=RFB-e-CPF A1, ou=EM  
BRANCO, ou=15767143000109, cn=MARCILENE  
SOARES DOS REIS FONSECA:03301364705  
Dados: 2021.02.26 17:58:58 -03'00'  
Versão do Adobe Acrobat Reader: 2021.001.20140

MARCILENE SOARES DOS REIS FONSECA  
CRC: 1-RJ-096594/O-6 - Contador  
CPF: 033.013.647-05

Período: 01/01/2020 a 31/12/2020

DRE

Valores expressos em Reais (R\$)

<b>RECEITA OPERACIONAL BRUTA</b>	<b>1.868.240,35</b>
PRESTAÇÃO DE SERVIÇOS	1.868.240,35
RECEITAS DE SERVIÇOS	1.868.240,35
<b>(-) DEDUÇÕES DA RECEITA BRUTA</b>	<b>(11.319,90)</b>
IMPOSTOS INCIDENTES SOBRE VENDAS	(113.193,90)
(-) COFINS	(93.003,98)
(-) PIS	(20.189,92)
<b>(=) RECEITA OPERACIONAL LIQUIDA</b>	<b>1.755.046,45</b>
<b>(=) LUCRO BRUTO</b>	<b>1.755.046,45</b>
<b>(+/-) DESPESAS OPERACIONAIS</b>	<b>(2.284.757,59)</b>
ADMINISTRATIVAS	(2.278.091,23)
DESPESAS COM PESSOAL	(1.563.984,57)
DESPESAS COM PESSOAL	(1.563.984,57)
DESPESAS GERAIS	(714.106,66)
DESP. GERAIS ADMINISTRATIVAS	(714.106,66)
DESPESAS FINANCEIRAS	(6.666,36)
DESPESAS FINANCEIRAS	(6.666,36)
<b>(=) PREJUÍZO OPERACIONAL LIQUIDO</b>	<b>(529.711,14)</b>
<b>OUTROS RESULTADOS OPERACIONAIS</b>	<b>13.005,13</b>
OUTRAS RECEITAS OPERACIONAIS	13.005,13
RECEITAS NÃO OPERACIONAIS	13.005,13
<b>RESULTADO ANTES DA CS E IR</b>	<b>(516.706,01)</b>
<b>(=) PREJUÍZO LIQUIDO DO EXERCÍCIO</b>	<b>(516.706,01)</b>

CARLOS AUGUSTO PORTO ARAÚJO  
ADMINISTRADOR  
CPF: 006.516.178-55

MARCILENE SOARES  
DOS REIS  
FONSECA:03301364  
705  
MARCILENE SOARES DOS REIS FONSECA  
CRC: 1-RJ-096594/O-6 - Contador  
CPF: 033.013.647-05

Assinado de forma digital por MARCILENE SOARES DOS REIS FONSECA:03301364705  
DN: c=B.R., o=ICP-Brasil, ou=Secretaria da Receita Federal do Brasil - RFB, ou=RFB e-CPF A1, ou=EM BRANCO, ou=12767143000109, ou=MARCILENE SOARES DOS REIS FONSECA:03301364705  
Dados: 2021.02.26 17:54:22 -03'00'  
Versão do Adobe Acrobat Reader: 2021.001.20140

Período: 01/01/2020 a 31/12/2020

DRE

Valores expressos em Reais (R\$)

<b>RECEITA OPERACIONAL BRUTA</b>	<b>727.197,48</b>
VENDAS DE MERCADORIAS	2.374,04
RECEITAS OPERACIONAIS	2.374,04
PRESTAÇÃO DE SERVIÇOS	724.823,44
RECEITAS DE SERVIÇOS	724.823,44
<b>(-) DEDUÇÕES DA RECEITA BRUTA</b>	<b>(92.529,48)</b>
IMPOSTOS INCIDENTES SOBRE VENDAS	(92.529,48)
(-) COFINS	(54.674,55)
(-) I.S.S	(26.092,58)
(-) PIS	(11.762,35)
<b>(=) RECEITA OPERACIONAL LIQUIDA</b>	<b>634.668,00</b>
<b>(=) LÚCRO BRUTO</b>	<b>634.668,00</b>
<b>(+/-) DESPESAS OPERACIONAIS</b>	<b>(1.612.445,61)</b>
ADMINISTRATIVAS	(1.551.558,41)
DESPESAS COM PESSOAL	(1.068.716,64)
DESPESAS COM PESSOAL	(1.068.716,64)
DESPESAS GERAIS	(482.841,77)
DESP. GERAIS ADMINISTRATIVAS	(482.841,77)
DESPESAS FINANCEIRAS	(60.886,20)
DESPESAS FINANCEIRAS	(60.886,20)
OUTRAS DESPESAS OPERACIONAIS	(1,00)
DESPESAS NAO OPERACIONAIS	(1,00)
<b>(=) PREJUÍZO OPERACIONAL LIQUIDO</b>	<b>(977.777,61)</b>
<b>RESULTADO ANTES DA CS E IR</b>	<b>(977.777,61)</b>
<b>(=) PREJUÍZO LIQUIDO DO EXERCICIO</b>	<b>(977.777,61)</b>

ALEXSANDER CAMARGOS DOS SANTOS  
ADMINISTRADOR  
CPF: 007.448.187-88

MARCILENE SOARES  
DOS REIS  
FONSECA:03301364705  
MARCILENE SOARES DOS REIS FONSECA  
CRC: 1-RJ-096594/O-6 - Contador  
CPF: 033.013.647-05

Assinado de forma digital por MARCILENE SOARES DOS REIS FONSECA:03301364705  
DN: cn=BR, o=ICP-Brasil, ou=Secretaria da Receita Federal do Brasil - RFB, ou=RFB e-CPF A1, ou=EM BRANCO, ou=15767143000109, cn=MARCILENE SOARES DOS REIS FONSECA:03301364705  
Data: 2021.02.26 17:55:11 -0300  
Versão do Adobe Acrobat Reader: 2021.001.20140



**BALANÇO PATRIMONIAL**  
 Valores expressos em Reais (R\$)

ATIVO	6.344.092,74	PASSIVO	6.344.092,74
<b>ATIVO CIRCULANTE</b>	<b>8.274.412,25</b>	<b>PASSIVO CIRCULANTE</b>	<b>12.664.451,65</b>
CAIXA /E QUIVALENTE DE CAIXA	11.393,31	EXIGIVEISA CURTO PRAZO	12.664.451,65
CAIXA GERAL	35,98	FORNECEDORES	656.454,72
BANCO CONTA MOVIMENTO	2.359,32	FORNECEDORES EM RECUPERAÇÃO JUDICIAL	324.337,56
APLICAÇÕES FINANCEIRAS	8.998,01	EMPRESTIMO E FINANCIAMENTOSA PAGAR	6.585.165,92
DUPLICATASA RECEBER	5.007.406,11	OBRIGAÇÕES FISCAIS	1.130.305,50
DUPLICATASA RECEBER	5.007.406,11	OBRIGAÇÕES TRABALHISTA	1.094.422,28
TRIBUTOSA RECUPERAR	2.011.835,06	OUTROS TITULOSA PAGAR	1.132.729,01
ADIANTAMENTO	793.674,37	ADIA NTAMENTO A PAGAR	81.934,11
A DIANTAMENTO	793.674,37	PARCELAMENTO A PAGAR	1.983.440,11
ADIANTAMENTOSA EMPREGADOS	48.323,92	PASSIVO NAO CIRCULANTE	(2.330.434,13)
A DIANTAMENTO A EMPREGADOS	48.323,92	EXIGIVELA LONGO PRAZO	(2.330.434,13)
ESTOQUES	401.779,48	EMPRESTIMO E FINANCIAMENTO	(2.312.301,39)
ESTOQUE	401.779,48	(-)ENCARGOS FINANCIAMENTO A APROPRIAR	(18.132,74)
<b>ATIVO NAO CIRCULANTE</b>	<b>(1.930.319,51)</b>	<b>PATRIMONIO LIQUIDO</b>	<b>(3.989.924,78)</b>
VALORES A REALIZAR	(2.418.222,52)	PATRIMONIO LIQUIDO	80.000,00
REALIZAVEL A LONGO PRAZO	(2.418.222,52)	CAPITAL	80.000,00
INVESTIMENTOS	11.162,07	RESERVA DE CAPITAL	(3.092.148,17)
INVESTIMENTOS	11.162,07	RESERVA DE CAPITAL	(3.092.148,17)
IMOBILIZADO	1.147.720,91	LUCROS OU PREJUIZOS	(977.776,61)
IMOBILIZADO	1.147.720,91	LUCROS OU PREJUIZOS	(977.776,61)
INTAGIVEIS	45.295,06		
INTAGIVEIS	45.295,06		
DEPRECIACÃO	(716.275,03)		
DEPRECIACÃO	(716.275,03)		

ALEXSANDER CAMARGOS DOS SANTOS  
 ADMINISTRADOR  
 CPF: 007.448.187-88

MARCILENE SOARES  
 DOS REIS  
 FONSECA:03301364705  
 MARCILENE SOARES DOS REIS FONSECA  
 CRC: 1-RJ-096594/O-6 - Contador  
 CPF: 033.013.647-05

Arquivado de forma digital por MARCILENE SOARES DOS REIS  
 FONSECA:03301364705  
 DN: cn=BR, o=ICP-Brasil, ou=Secretaria da Receita Federal do  
 Brasil, ou=RFB-e-CPF A1, ou=EM BRANCO,  
 ou=15767143000109, cn=MARCILENE SOARES DOS REIS  
 FONSECA:03301364705  
 Data: 2021.02.26 17:58:23 -03'00'  
 Versão do Arquivo: ArquivoReceita: 2021.001.20140