



MEDEIROS & MEDEIROS
ADMINISTRAÇÃO JUDICIAL

GRUPO ENGEMET

PROCESSO DE RECUPERAÇÃO
JUDICIAL

1005857-55.2018.8.26.0268

27º RELATÓRIO MENSAL DE ATIVIDADES

Itapecerica da Serra, outubro de 2021.





MEDEIROS & MEDEIROS
ADMINISTRAÇÃO JUDICIAL

ÍNDICE

RELATÓRIO MENSAL DE
ATIVIDADES (RMA)



ÍNDICE

1. INTRODUÇÃO
2. ASPECTOS JURÍDICOS
 1. Introdução
 2. Cronograma Processual
 3. Andamento Processual
 4. Incidentes
3. DESCRIÇÃO DAS RECUPERANDAS
 1. Informações Operacionais
 2. Fotografias
 3. Acompanhamento da Administração Judicial
4. DADOS ECONÔMICO-FINANCEIROS
 1. Balanço Patrimonial
 2. Demonstração de Resultados
 3. Fluxo de Caixa Gerencial
5. ENDIVIDAMENTO
 1. Endividamento Concursal
6. PLANO DE RECUPERAÇÃO JUDICIAL
 1. Resumo do Plano de Recuperação Judicial
 2. Resumo da forma de pagamento do Plano de Recuperação Judicial

1. INTRODUÇÃO



O presente relatório reúne de forma sintética as informações operacionais, financeiras, econômicas e processuais da Recuperação Judicial da ENGEMET AQUECIMENTOS E MANUTENÇÕES INDUSTRIAIS LTDA. e da ENERGETICA AQUECIMENTOS E SOLDAS ESPECIAIS LTDA. (GRUPO ENGEMET) do mês de agosto/2021.

Os dados foram coletados e analisados pela Medeiros & Medeiros Administração Judicial, na qualidade de administradora judicial das empresas Recuperandas, e as informações jurídicas foram extraídas dos autos da Recuperação Judicial.

O RMA reflete a análise técnica contábil limitada às informações disponibilizadas e não exaustivas sobre a situação das empresas.

O prazo estabelecido para envio das demonstrações contábeis e demais documentos requeridos ao Grupo Engemet é o último dia do mês subsequente. As demonstrações de agosto foram enviadas com atraso, em 04/10/2021. Evidencia-se que, em virtude das enormes discrepâncias encontradas nos demonstrativos contábeis das Recuperandas, esta Administração Judicial notificou as empresas a apresentarem nos próximos meses documentos que de fato reflitam à realidade, visando o devoto cumprimento do art. 22 da Lei nº 11.101. A notificação segue em seu inteiro teor no anexo II deste relatório. Os questionamentos enviados em 07/10/2021 não tiveram retorno até o fechamento deste relatório, o que será levado ao Juízo Recuperacional.

Diante da gravíssima situação decorrente da pandemia do COVID-19, que dispõe sobre a necessidade de ser evitada a aglomeração de pessoas, a infra-assinada optou por evitar reuniões presenciais e visita à sede da Recuperanda. Deste modo, no presente mês, não foi realizada visita à sede da empresa.

Todos os documentos que serviram de base para a elaboração do presente Relatório estão disponíveis para consulta no site www.administradorjudicial.adv.br e informações adicionais ou complementares podem ser obtidas diretamente com a Medeiros & Medeiros Administração Judicial.



Cronograma Processual da Recuperação Judicial do Grupo Engemet

Data	Evento	Lei 11.101/05	Data	Evento	Lei 11.101/05
19/12/2018	Ajuizamento do Pedido de Recuperação		26/07/2021	Fim do prazo para apresentar impugnações ao Juízo (10 dias após publicação do 2º Edital)	art. 8º
11/02/2019	Deferimento do Pedido de Recuperação.	art. 52, inciso I, II, III, IV e V e § 1º		Publicação do Edital de convocação para votação do PRJ - AGC (15 dias de antecedência da realização da AGC)	art. 36
				1ª Convocação da Assembleia Geral de Credores	art. 36, I
27/02/2019	Publicação do deferimento no D.O.			2ª Convocação da Assembleia Geral de Credores	art. 36, I
07/05/2019	Apresentação do Plano de Recuperação ao Juízo (60 dias após publicação do deferimento da recuperação)	art. 53	29/07/2019	Prazo limite para votação do PRJ em AGC (150 dias após o deferimento da recuperação)	art. 56, § 1º
04/06/2019	Publicação do 1º Edital pelo devedor.	art. 52, § 1º	26/08/2019	Fim do prazo de suspensão do curso da prescrição de ações e execuções contra o devedor (180 dias após o deferimento da recuperação)	art. 6º, § 4º
19/06/2019	Fim do prazo para apresentar habilitações e divergências ao AJ (15 dias da publicação do 1º Edital)	art. 7º, § 1º		Homologação do PRJ	art. 58
12/07/2021	Publicação do Edital pelo AJ - 2º Edital (45 dias após apresentação de habilitações/divergências)	art. 7º, § 2º	Nota: Quadro elaborado pela Administradora Judicial com base nos processos previstos na Lei 11.101/05 e as datas de suas ocorrências conforme o trâmite processual.		
07/01/2020	Publicação de aviso sobre o recebimento do PRJ no D.O.	art. 53, § Único			
11/08/2021	Fim do prazo para apresentar objeções ao PRJ (30 dias após a publicação do 2º Edital ou 30 dias após a publicação do aviso de recebimento do PRJ)	art. 53, § Único e art. 55, § Único		Eventos ocorridos	
				Data estimada	



Andamento Processual da Recuperação Judicial do Grupo Engemet

SITUAÇÃO ATUAL DO PROCESSO:

Publicada a relação de credores a que se refere o § 2º do artigo 7º da Lei nº 11.101/2005, conforme fls. 1941/1942. Aguarda-se seja certificado, pela serventia cartorária, o decurso do prazo do edital, nos termos da decisão à fl. 2190. Ainda, aguarda-se a manifestação das Recuperandas sobre a possibilidade de convocação da Assembleia Geral de Credores.

PRINCIPAIS EVENTOS DO PROCESSO:

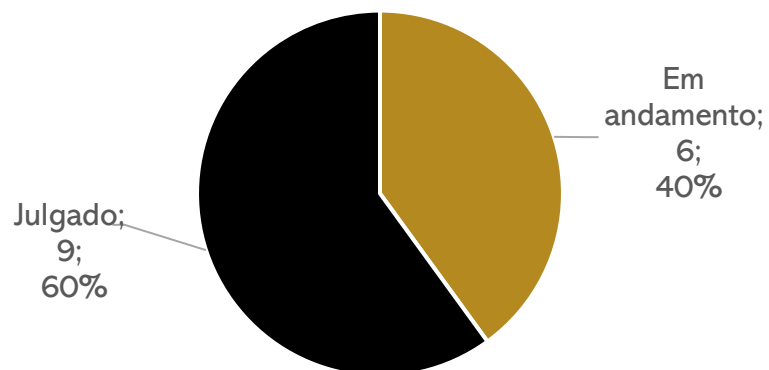
- O deferimento do processamento da recuperação judicial ocorreu em 11 de fevereiro de 2019 (fl. 397).
- O edital a que se refere o § 1º do artigo 7º da Lei nº 11.101/2005, em conjunto ao aviso de que trata o § 1º do artigo 52 da mesma lei, foi devidamente publicado (fls. 561/564 e 660).
- O Plano de Recuperação Judicial, acompanhado do Laudo de Avaliação do Ativo da empresa e do Laudo Econômico-Financeiro, foi apresentado em 07 de maio de 2019 (fls. 570/651).
- O aviso sobre o recebimento do Plano de Recuperação Judicial foi publicado no D.O. em 07 de janeiro de 2020 (fl. 1245).
- Aportaram objeções ao plano às fls. 1000/1003 (Banco Santander Brasil S/A), 1004/1006 (Caixa Econômica Federal), 1320/1323 (Banco Santander Brasil S/A) e 1328/1333 (Banco Bradesco S/A).
- Na manifestação das fls. 785/788, a Administradora Judicial apresentou a sua própria relação de credores, nos termos do § 2º do artigo 7º da Lei nº 11.101/2005, cuja publicação não foi realizada na oportunidade. Assim, em 02 de julho de 2021 foi juntada novamente a minuta aos autos (fls. 1913/1914), cuja publicação foi determinada pelo Juízo através da decisão da fl. 1920, tendo sido expedido o edital às fls. 1941/1942.
- Nos termos da decisão à fl. 2190, aguarda-se a certificação do decurso do prazo do edital, bem como manifestação das Recuperandas sobre a possibilidade de convocação da Assembleia Geral de Credores.



2.3 Incidentes

Existem quinze incidentes, estando seis em andamento:

#	Data	Processo nº	Credor	Classe	Valor	Status
1	17/09/2019	1004245-48.2019.8.26.0268	Marivaldo Costa Santos		Improcedente	Julgado
2	21/08/2019	1003778-69.2019.8.26.0268	Vadeildo Ferreira de Sousa	I	4.107,53	Julgado
3	19/08/2019	1003735-35.2019.8.26.0268	Gledson Vieira de Lima	I	5.665,81	Julgado
4	14/08/2019	1003661-78.2019.8.26.0268	Sergio Luiz Ferreira Pinto		Extinto	Julgado
5	07/06/2019	1002564-43.2019.8.26.0268	Letícia Costabile Livramento	I	51.536,95	Julgado
6	15/04/2021	1001575-66.2021.8.26.0268	Jose Francisco de Paula			Em andamento
7	15/04/2021	1001576-51.2021.8.26.0268	Jose Francisco de Paula		Extinto	Julgado
8	19/03/2021	1001181-59.2021.8.26.0268	José Ailton Feitosa dos Santos	I	155.176,89	Julgado
9	14/07/2021	1003156-19.2021.8.26.0268	Caixa Econômica Federal	III		Em andamento
10	26/07/2021	1003337-20.2021.8.26.0268	Banco Bradesco	III		Em andamento
11	26/07/2021	1003359-78.2021.8.26.0268	Banco Santander	III		Em andamento
12	28/04/2021	1001778-28-2021.8.26.0268	Dimas de Souza Lopes	I	129.924,00	Julgado
13	19/02/2021	1000736-41.2021.8.26.0268	Claudio Carsoso da Silva	I		Em andamento
14	13/11/2021	0003858-16.2020.8.26.0268	Janderson Alberto Ribeiro Silva	I	6.648,10	Julgado
15	01/09/2021	1004089-89.2021.8.26.0268	Moisés Hermenegildo Pereira	I		Em andamento



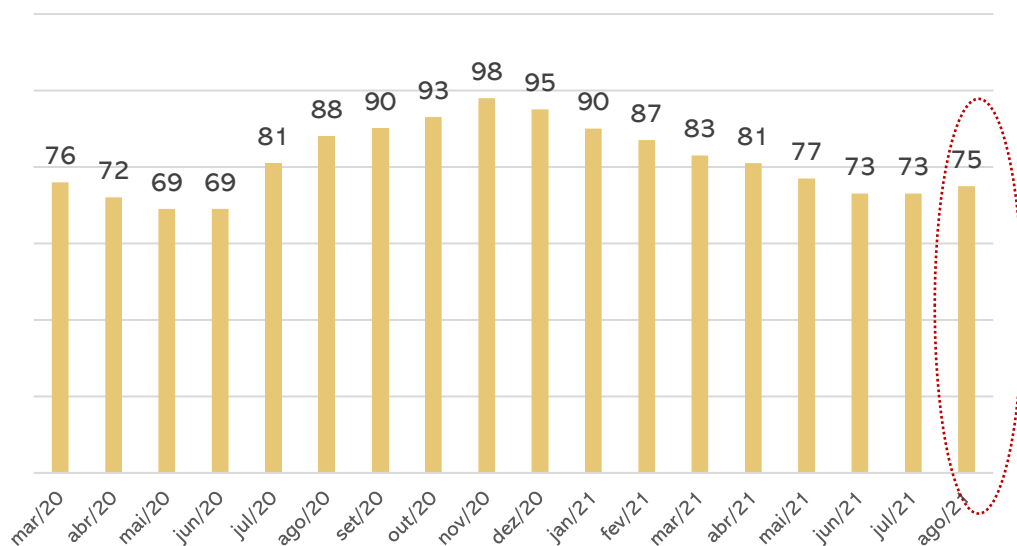


Informações operacionais

Colaboradores: Em agosto de 2021 as Recuperandas possuíam, juntas, 75 colaboradores atuando em 04 obras distribuídas nos estados de São Paulo, Rio de Janeiro e Minas Gerais, além do setor administrativo.

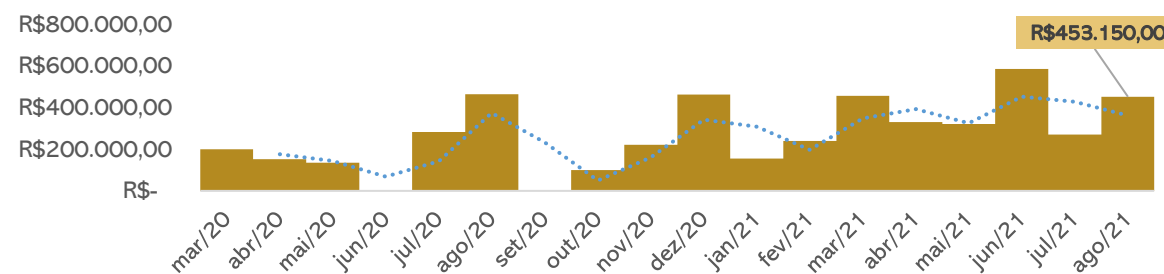
- ❖ **Energética:** 39 colaboradores, sendo 15 por regime de CLT, 22 com contratos intermitentes, 01 administrador e 01 PJ.
- ❖ **Engemet:** 36 colaboradores, sendo 15 por regime CLT e 21 com contratos intermitentes.

Número de Colaboradores

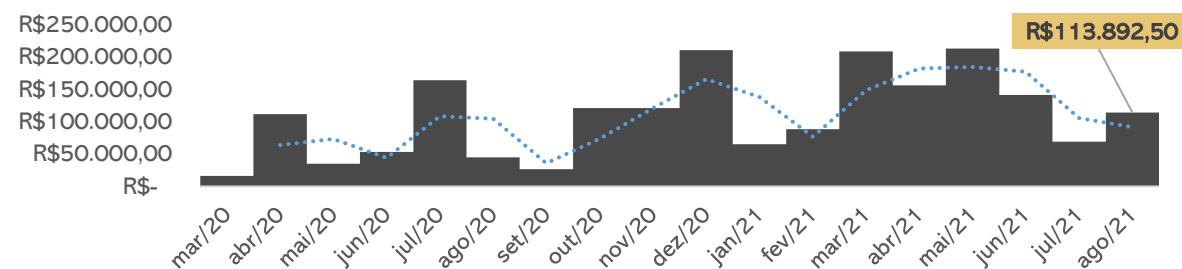


Faturamento: Em agosto de 2021 o faturamento das duas Recuperandas somou **R\$ 567.042,50**, sendo R\$ 453.150,00 na Energética (soldagem e locação de equipamentos) e R\$ 113.892,50 na Engemet (tratamento térmico e locação de equipamentos).

Energética



Engemet





3. DESCRIÇÃO DAS RECUPERANDAS



Fotografias

Fotos encaminhadas pela empresa em 24/08/2021:





Acompanhamento da Administração Judicial

Em 20.10.2021 a Administração Judicial realizou reunião virtual com as Recuperandas. Os principais assuntos abordados seguem abaixo expostos.

Tributos

A Administração Judicial evidenciou a necessidade das Recuperandas enviarem mensalmente o passivo tributário atualizado. O sócio das empresas manifestou-se, discorrendo que irá recorrer judicialmente dos juros e multas aplicados pela Receita Federal sobre o saldo devedor, e que por este motivo não houvera envio das informações solicitadas. Esta Administradora esclareceu que, independente das ações a serem tomadas pelas empresas, as informações devem ser prestadas mensalmente.

Demonstrativos

Questionada sobre os saldos que não correspondem à realidade nos balancetes, a contadora das Recuperandas esclareceu que passou a ser responsável contabilmente pelas empresas no segundo semestre de 2020, e que aos poucos está retificando os demonstrativos. A Administração Judicial esclareceu que é de fundamental importância os ajustes contábeis, além do envio mensal dos controles financeiros, bem como a providência de inventário dos estoques e imobilizado.

Operações

O sócio das empresas narrou que os recebíveis das Recuperandas advém sobretudo de descontos de duplicatas via factoring, pois o prazo de pagamento de seu principal cliente chega a ser 6 meses. Além disso, informou ser este motivo de repasses de recursos entre uma empresa e outra, equilíbrio do caixa. Neste ponto, a Administração Judicial solicitou que seja enviado mensalmente os contratos firmados com as factorings, para acompanhamento financeiro.



Balanço Patrimonial – Energética Aquecimentos

BALANÇO PATRIMONIAL		jun/21	jul/21	ago/21
ATIVO	CIRCULANTE	3.992.382	3.469.599	3.111.359
	Caixa e equivalentes de caixa	6.455	7.374	6.296
	Aplicações financeiras	122.228	122.987	122.249
	Duplicatas a receber	2.528.548	1.912.789	1.776.839
	Tributos a recuperar	1.273.984	1.297.278	1.134.070
	Adiantamento	-10.738	57.265	-
	Estoque	71.905	71.905	71.905
	NÃO CIRCULANTE	342.018	952.580	1.007.180
	Realizável a Longo Prazo	323.933	934.495	989.095
	Imobilizado	355.814	355.814	355.814
Intangível	49.000	49.000	49.000	
Depreciação	-386.729	-386.729	-386.729	
TOTAL DO ATIVO	4.334.400	4.422.179	4.118.539	
BALANÇO PATRIMONIAL		jun/21	jul/21	ago/21
PASSIVO	CIRCULANTE	8.709.625	8.734.593	8.625.336
	Fornecedores	-	-	-
	Empréstimos e financiamentos	1.702.172	1.702.172	1.702.672
	Obrigações Fiscais	1.965.747	1.978.621	1.991.194
	Obrigações trabalhistas	1.926.362	1.950.910	1.804.060
	Outros títulos a pagar	1.326.682	1.314.228	1.298.224
	Adiantamentos a pagar	324.072	324.072	364.597
	Parcelamentos a pagar	1.464.589	1.464.589	1.464.589
	NÃO CIRCULANTE	2.717.080	2.717.080	2.717.080
	Empréstimos e financiamentos	1.339.180	1.339.180	1.339.180
	Obrigações trabalhistas em Recuperação Judicial	829.806	829.806	829.806
	Fornecedores em Recuperação Judicial	548.094	548.094	548.094
	PATRIMÔNIO LÍQUIDO	-6.977.097	-6.977.097	-6.977.097
	Capital social	50.000	50.000	50.000
	Lucros ou Prejuízos	-7.027.097	-7.027.097	-7.027.097
TOTAL DO PASSIVO E PATRIMÔNIO LÍQUIDO	4.449.608	4.474.577	4.365.319	



Disponibilidades compreende R\$ 6.899,21 em espécie cujo saldo não corresponde à realidade, sendo desconhecido seu verdadeiro valor, além de contas corrente e aplicações que juntas somam R\$ 122 mil, porém há divergências com os extratos que apontam verdadeiro montante disponível negativo de R\$ 1 mil. A Recuperanda não se prontificou a realizar ajustes na rubrica, além disso, cabe destacar a intensa transação de valores entre empresas que possuem sociedade em comum, porém não estão arroladas na recuperação judicial, conforme detalhes na página 14 deste relatório.



Duplicatas a receber: a Energética possui saldo a receber de 30 clientes, sendo que maior devedor é Votorantim S/A (R\$ 599 mil). Apesar de solicitado não houve envio do *aging list*, impossibilitando a ratificação dos valores. Do saldo contabilizado, cerca de R\$ 270 mil refere-se à mútuo com Beatriz Monteiro, Donini, Engemet Importação e Alexander Camargo, sem prazo para devolução. A Recuperanda não esclareceu o motivo dos empréstimos serem registrados junto aos clientes. Não é possível afirmar que a retração na rubrica é por recebimento dos clientes ou ajustes efetuados, tamanha são as discrepâncias contábeis.



Estoques: compreende mercadorias para revenda, entretanto, não foi possível identificar a composição, devido à ausência de envio do registro de inventário de estoques. A Recuperanda não justificou a falta de movimentação na rubrica.



Adiantamentos: apesar de solicitado não houve qualquer justificativa para o crescimento abrupto em julho e o súbito zeramento em agosto.



Realizável a longo prazo: compreende transação de valores entre empresas com sociedade em comum, porém que não estão arroladas na recuperação judicial, conforme página 14 deste relatório. Destaca-se que os saldos apresentados não correspondem à realidade, sendo desconhecido o verdadeiro valor.



Imobilizado: a Recuperanda Energética Aquecimentos possui imobilizado composto por veículos (R\$179,2 mil), máquinas e equipamentos (R\$151,3 mil), ferramentas (R\$22,1 mil) e móveis e utensílios (R\$3 mil), e no intangível consta o software (R\$49 mil). Apesar de reiteradas as solicitações, não houve envio do inventário.



Balanço Patrimonial – Energética Aquecimentos

BALANÇO PATRIMONIAL		jun/21	jul/21	ago/21
ATIVO	CIRCULANTE	3.992.382	3.469.599	3.111.359
	Caixa e equivalentes de caixa	6.455	7.374	6.296
	Aplicações financeiras	122.228	122.987	122.249
	Duplicatas a receber	2.528.548	1.912.789	1.776.839
	Tributos a recuperar	1.273.984	1.297.278	1.134.070
	Adiantamento	-10.738	57.265	-
	Estoque	71.905	71.905	71.905
	NÃO CIRCULANTE	342.018	952.580	1.007.180
	Realizável a Longo Prazo	323.933	934.495	989.095
	Imobilizado	355.814	355.814	355.814
Intangível	49.000	49.000	49.000	
Depreciação	-386.729	-386.729	-386.729	
TOTAL DO ATIVO	4.334.400	4.422.179	4.118.539	
BALANÇO PATRIMONIAL		jun/21	jul/21	ago/21
PASSIVO	CIRCULANTE	8.709.625	8.734.593	8.625.336
	Fornecedores	-	-	-
	Empréstimos e financiamentos	1.702.172	1.702.172	1.702.672
	Obrigações Fiscais	1.965.747	1.978.621	1.991.194
	Obrigações trabalhistas	1.926.362	1.950.910	1.804.060
	Outros títulos a pagar	1.326.682	1.314.228	1.298.224
	Adiantamentos a pagar	324.072	324.072	364.597
	Parcelamentos a pagar	1.464.589	1.464.589	1.464.589
	NÃO CIRCULANTE	2.717.080	2.717.080	2.717.080
	Empréstimos e financiamentos	1.339.180	1.339.180	1.339.180
	Obrigações trabalhistas em Recuperação Judicial	829.806	829.806	829.806
	Fornecedores em Recuperação Judicial	548.094	548.094	548.094
	PATRIMÔNIO LÍQUIDO	-6.977.097	-6.977.097	-6.977.097
	Capital social	50.000	50.000	50.000
	Lucros ou Prejuízos	-7.027.097	-7.027.097	-7.027.097
TOTAL DO PASSIVO E PATRIMÔNIO LÍQUIDO	4.449.608	4.474.577	4.365.319	



Empréstimos e financiamentos: compreende saldos com bancos (R\$ 175 mil), duplicatas descontadas (R\$ 71 mil), empréstimos de mútuo (R\$ 861,9 mil) e 04 pessoas físicas (R\$ 105,7 mil). As movimentações dos últimos meses estão intrinsecamente relacionadas com os mútuos, visto que a empresa obtém recursos de empresas ligadas para pagamento de despesas, quando há necessidade.



Obrigações fiscais: o maior volume refere-se ao ISS (R\$ 792 mil), seguido do IRRF retido (R\$ 519 mil), COFINS (R\$ 325 mil) e PIS (R\$ 259 mil). A dívida tributária da empresa cresce constantemente, indicando inadimplência fiscal. Apesar de solicitado não houve envio do passivo tributário atualizado.



Obrigações trabalhistas: envolve inadimplência com FGTS de R\$ 702 mil e INSS R\$ 1 milhão. Não é possível afirmar se houve de fato pagamento dos encargos, em vista de a empresa não ter respondido aos questionamentos, tampouco enviado os comprovantes, apesar de solicitado.



Outros títulos a pagar: diz respeito principalmente a CPRB (R\$378 mil), férias a pagar (R\$ 443 mil), e rescisões (R\$ 248 mil). A empresa não soube detalhar quanto do montante é dívida arrolada na recuperação judicial e quanto é dívida extraconcursal.



Adiantamentos: refere-se a adiantamento de clientes no porte de R\$ 364 mil. Não houve elucidação por parte da Recuperanda as questões levantadas, nem detalhamento da conta.



Parcelamentos a pagar: A Recuperada possui parcelamento de COFINS (R\$ 251 mil), ISS (R\$ 291 mil) e parcelamentos federais (R\$ 921 mil) sendo que este último, embora cancelado, continua reservado nesta rubrica. Destaca-se que nos últimos três meses não houve movimentação de pagamentos.



Demonstração de Resultado – Energética Aquecimentos

DRE ENERGÉTICA AQUECIMENTOS	jun/21	jul/21	ago/21	2021
Receita Operacional Bruta	483.122	194.120	271.000	1.839.352
Deduções de vendas	-44.689	-17.956	-109.087	-262.022
(-) COFINS	-36.717	-14.753	-20.596	-146.251
(-) PIS	-7.972	-3.203	-4.472	-31.752
(-) ISS	-	-	-84.020	-84.020
Receita Líquida	438.434	176.164	161.913	1.577.330
Custos dos produtos/serviços vendidos	-	-	-	-
Lucro bruto	438.434	176.164	161.913	1.577.330
Despesas e receitas operacionais	-418.173	-112.622	-330.867	-1.796.976
Despesas com pessoal	-154.482	-90.487	-101.694	-1.060.767
Despesas gerais administrativas	-263.691	-22.135	-229.173	-736.209
Lucro/Prejuízo operacional antes do resultado financeiro	20.261	63.542	-168.954	-219.646
Resultado financeiro	-1.123	-731	-25.568	-33.806
Despesas financeiras	-1.123	-731	-25.568	-33.806
Outros Resultados Operacionais	-	-	139	6.672
Receitas não operacionais	-	-	139	6.672
Lucro/prejuízo líquido do exercício	19.138	62.810	-194.383	-246.780

DEMONSTRAÇÃO DO RESULTADO DO EXERCÍCIO



Receita bruta: a Recuperanda não esclareceu sobre os motivos das oscilações abruptas nas receitas verificadas nos últimos meses.



Custos das mercadorias vendidas: não há movimentação nos custos, questionada sobre como realiza seu controle, nada respondeu.



Despesas com pessoal: compreende sobretudo salários e seus consectários. Em agosto os salários passaram de R\$ 43 mil para R\$ 65 mil, refletindo em aumento também dos encargos. Questionada sobre as variações chamativas, não houve elucidação por parte da empresa.



Despesas administrativas: em agosto houve apropriação de R\$ 129 mil por despesas de viagens, R\$ 30 mil por monitoramento e R\$ 35 mil por serviços de terceiros, refletindo em crescimento da rubrica. Não houve qualquer detalhamento dos gastos, e apesar de solicitado, nenhum documento comprobatório foi remetido a Administração Judicial.



Resultado financeiro: a empresa trabalha exclusivamente com despesas financeiras, que em agosto referem-se quase em sua totalidade a dispêndios com processos judiciais. Embora solicitado, não houve explicação tampouco envio de qualquer documento por parte da Energética.



Resultado: as despesas cresceram em percentual superior as vendas, de modo que o resultado foi negativo em R\$ 194 mil em agosto, e no acumulado do ano, a empresa trabalha com prejuízos de R\$ 246 mil.



Balanço Patrimonial – Engemet Aqucimentos

BALANÇO PATRIMONIAL		jun/21	jul/21	ago/21
ATIVO	CIRCULANTE	7.686.390	7.667.063	7.648.984
	Caixa e equivalentes de caixa	3.664	3.505	3.505
	Aplicações financeiras	8.962	20.035	11.291
	Duplicatas a receber	2.587.745	2.524.464	2.514.235
	Outras Créditos	2.572.408	2.598.886	2.588.118
	Tributos a recuperar	2.064.836	2.067.460	2.067.460
	Adiantamento	0	4.641	16.303
	Adiantamento a empregados	46.996	46.293	46.293
	Estoque	401.779	401.779	401.779
	NÃO CIRCULANTE	-1.930.320	-1.930.320	-1.930.320
	Realizável a Longo Prazo	-2.418.223	-2.418.223	-2.418.223
	Investimentos	11.162	11.162	11.162
	Imobilizado	1.147.721	1.147.721	1.147.721
	Intangível	45.295	45.295	45.295
Depreciação	-716.275	-716.275	-716.275	
TOTAL DO ATIVO	5.756.071	5.736.743	5.718.665	
BALANÇO PATRIMONIAL		jun/21	jul/21	ago/21
PASSIVO	CIRCULANTE	12.831.908	12.877.505	12.889.732
	Fornecedores	533	533	1.531
	Fornecedores em Recuperação Judicial	324.338	324.338	324.338
	Empréstimos e financiamentos	6.696.881	6.718.223	6.744.023
	Obrigações Fiscais	1.169.546	1.171.125	1.171.237
	Obrigações trabalhistas	1.214.680	1.234.646	1.235.429
	Outros títulos a pagar	1.283.608	1.286.319	1.270.853
	Adiantamentos a pagar	158.882	158.882	158.882
	Parcelamentos a pagar	1.983.440	1.983.440	1.983.440
	NÃO CIRCULANTE	-2.330.434	-2.330.434	-2.330.434
	Empréstimos e financiamentos	-2.312.301	-2.312.301	-2.312.301
	(-) Encargos de financiamentos a apropriar	-18.133	-18.133	-18.133
	PATRIMÔNIO LÍQUIDO	-4.452.890	-4.452.890	-4.452.890
	Capital social	80.000	80.000	80.000
Reservas de capital	-3.092.148	-3.092.148	-3.092.148	
Lucros ou Prejuízos	-1.440.742	-1.440.742	-1.440.742	
TOTAL DO PASSIVO E PATRIMÔNIO LÍQUIDO	6.048.584	6.094.181	6.106.408	



Disponibilidades compreende R\$ 35,98 em espécie, além de contas corrente e aplicações que juntas somam R\$ 3.469,09, porém há divergências com os extratos, que apontam verdadeiro montante disponível de R\$ 2,00. A Recuperanda não se prontificou a realizar ajustes na rubrica, além disso, cabe destacar a intensa transação de valores entre empresas que possuem sociedade em comum, porém não estão arroladas na recuperação judicial, além disso, em 31/08, antes do encerramento bancário, a empresa transferiu R\$ 11 mil para a conta do sócio Alexander Camargo.



Duplicatas a receber: A Engemet possui clientes amplamente pulverizados, sendo o saldo da empresa Alusa Engenharia o mais significativo, de R\$ 687,9 mil. Devido à ausência de envio de relatório complementar, não foi possível atestar o saldo, valor da inadimplência e prazos de recebimento.



Outros créditos: compreende, unicamente, aos empréstimos de mútuo com sócios e empresas do Grupo.



Estoques: engloba mercadorias para revenda, entretanto, não foi possível identificar a composição, devido ao não envio do registro de inventário de estoques.



Imobilizado e intangível: A Recuperanda Engemet Aqucimentos possui imobilizado composto por veículos (R\$ 595,3 mil), construção em andamento (R\$ 365,6 mil), imobilizado de leasing financeiro (R\$ 134,3 mil), máquinas e equipamentos (R\$ 40,7 mil), móveis e utensílios (R\$ 12 mil), e no intangível consta o software (R\$ 45 mil). No período analisado não houve compra ou venda de imobilizado, de acordo com os demonstrativos contábeis enviados.



Empréstimos e financiamentos: Compreende saldos com bancos (R\$ 1 milhão), duplicatas descontadas (R\$ 16,5 mil), empréstimos de mútuo (R\$ 5,5 milhões). As movimentações dos últimos meses estão ligadas, principalmente aos mútuos, visto que a empresa obtém recursos de empresas do Grupo e sócios para pagamento de despesas, quando há necessidade.



Obrigações fiscais: O maior volume refere-se à COFINS (R\$ 609 mil) e IRRF (R\$ 436 mil). A dívida tributária cresce constantemente, assim como os parcelamentos tributários, indicando inadimplência fiscal.



Obrigações trabalhistas: Engloba credores trabalhistas, que apresentam saldo divergente relacionados no processo de RJ, encargos sociais e acordos trabalhistas realizados após a RJ (R\$ 1 mil).



Demonstração de Resultado – Engemet Aquecimentos

DRE ENGEMET AQUECIMENTOS	jun/21	jul/21	ago/21	2021
Receita Operacional Bruta	73.642	15.300	61.993	508.127
Receitas de serviços	73.642	15.300	61.993	508.127
Deduções de vendas	- 6.812	- 1.415	3.854	- 37.459
(-) COFINS	- 5.597	- 1.163	- 704	- 34.647
(-) PIS	- 1.215	- 252	- 153	- 7.522
Devoluções	-	-	4.710	4.710
Receita Líquida	66.830	13.885	65.846	470.667
Custos dos produtos/serviços vendidos	-	-	-	-
Lucro bruto	66.830	13.885	65.846	470.667
Despesas e receitas operacionais	-108.157	- 78.402	- 62.416	-806.619
Despesas com pessoal	- 84.173	- 60.475	- 36.569	-647.258
Despesas gerais administrativas	- 23.985	- 17.927	- 25.847	-159.361
Lucro/Prejuízo operacional	- 41.327	- 64.517	3.430	-335.952
Resultado financeiro	- 368	- 407	- 33.313	- 96.865
Despesas financeiras	- 368	- 407	- 33.313	- 96.865
Outros Resultados Operacionais	-	-	1	- 426
Receitas não operacionais	-	-	1	-
Despesas não operacionais	-	-	- 423	- 426
Lucro/prejuízo líquido do exercício	- 41.695	- 64.925	- 30.306	-433.243

DEMONSTRAÇÃO DO RESULTADO DO EXERCÍCIO



Receita bruta: a Recuperanda não esclareceu as variações acentuadas dos últimos meses.



Custos das mercadorias vendidas: não há movimentação nos custos, questionada sobre como realiza seu controle, nada respondeu.



Despesas com pessoal: compreende sobretudo salários e seus consectários. Devido as constantes retificações nos balancetes, que em nada correspondem à realidade, aliado a falta de retorno por parte da empresa, não é possível descrever o motivo das variações.



Despesas administrativas: o principal motivos das variações são os gastos com viagens, não justificados pela empresa.



Resultado financeiro: a empresa trabalha exclusivamente com despesas financeiras, que em agosto referem-se quase em sua totalidade a dispêndios com processos judiciais. Embora solicitado, não houve explicação tampouco envio de qualquer documento por parte da Engemet.



Resultado: as despesas cresceram em percentual superior as vendas, de modo que o resultado foi negativo em R\$ 30 mil em agosto, e no acumulado do ano, a empresa trabalha com prejuízos de R\$ 433 mil.



Fluxo de Caixa Gerencial – Energética Aquecimentos

As empresas não possuem, de forma estruturada, um demonstrativo do Fluxo de Caixa, portanto, as informações gerenciais demonstradas a seguir foram baseadas nas movimentações de entrada e saída de caixa disponibilizada pela empresa, do mês de agosto/21. Destaca-se que informações trazidas pela Recuperanda não estão integralmente de acordo com seus extratos bancários:

ENERGÉTICA AQUECIMENTOS E SOLDAS ESPECIAIS	
FLUXO DE CAIXA GERENCIAL	Agosto
ENTRADAS	363.119,55
Energética Montagens e Soldas	133.800,00
Engemet Aquecimentos e Manutenções - RJ	165.047,88
Engemet Serviços Térmicos	38.500,00
Resgate Aplicação	25.771,67
SAÍDAS	-528.378,12
Adiantamento	-48.758,65
Acerto de notas fiscais	-7596,95
Acordos Ações Trabalhistas	-43.290,78
Aplicação	-25.034,06
Despesas administrativas	-46.360,70
Despesas com pessoal	-87.334,16
Despesas comerciais	-6.001,49
Despesas financeiras	-11.406,93
Empréstimos entre empresas do grupo	-263.350,00
Transferências entre contas	-45.600,00
Variação	-165.258,57
Saldo Inicial	-4.429,93
Saldo Final	-169.688,50

- ❖ **Entradas:** Em agosto a Recuperanda financiou-se com recebimento das empresas do Grupo, pelos serviços prestados e reforços de caixa. Salienta-se que as empresas do Grupo que estão fora da RJ - “Energética Montagens e Soldas”, “Engemet Indústria e Comércio”, “Engemet Serviços Térmicos” - foram criadas para atender os clientes que não mantiveram relação com as Recuperandas após o ajuizamento da RJ. O saldo das transferências realizadas com estas empresas e os sócios segue abaixo, conforme relação enviada pela Recuperanda:

ENERGÉTICA AQUECIMENTOS - POSIÇÃO DE OPERAÇÕES ENTRE AS EMPRESAS							
Empresas	Entrada	Saída	Saldo a receber	Saldo a pagar			
Energética Montagens	R\$	- -R\$	321.930,00	R\$	321.930,00	R\$	-
Engemet Aquecimentos (em RJ)	R\$	126.850,00 -R\$	165.200,00	R\$	38.350,00	R\$	-
Engemet Serviços Térmicos	R\$	258.650,00 -R\$	196.400,00	R\$	-	R\$	62.250,00
Total Empresas				R\$	360.280,00	R\$	62.250,00
Sócios	Entrada	Saída	Saldo a receber	Saldo a pagar			
Marcos / Beatriz Monteiro	R\$	9.700,00 -R\$	8.200,00	R\$	-	-R\$	1.500,00
PLB Administração e Participações	R\$	42.300,00	R\$	-	R\$	-	-R\$ 42.300,00
Plínio Leopoldo Brandt	R\$	326.770,00 -R\$	200.870,00	R\$	-	-R\$	125.900,00
Total Sócios				R\$	-	-R\$	169.700,00
TOTAL GERAL				R\$	360.280,00	-R\$	107.450,00

A Administração Judicial evidencia que a tabela acima possui divergências com a movimentação mensal verificada nos extratos bancários e fluxo enviados, ou seja, cada documento traz uma informação diferente.

- ❖ **Saídas:** Os maiores gastos do mês estão relacionados a despesas com pessoal (funcionários diretos e indiretos, refeição, vale transporte e assistência médica) e acordos trabalhistas pós RJ. Esta Administração Judicial solicitou os contratos correspondentes, no entanto, a Recuperanda encaminhou somente o resumo das negociações em que constam 09 funcionários no valor total mensal a pagar de R\$30.174,75, com parcelas que variam de 15 a 29 meses, cujo último pagamento deve ocorrer em março/2023.
- ❖ **Saldo:** Os extratos bancários encaminhados apontam valor total negativo de R\$ 1 mil, ou seja, valor divergente do apresentado no fluxo gerencial.

Evidencia-se que as informações trazidas pela Recuperanda não são passíveis de ratificação, uma vez que os documentos que serviram de base para as movimentações são desconhecidos.



Fluxo de Caixa Gerencial – Engemet Aquecimentos

ENGETMET AQUECIMENTOS E MANUTENÇÕES INDUSTRIAIS	
FLUXO DE CAIXA GERENCIAL	Agosto
ENTRADAS	1 10.769,55
Energética Aquecimentos	54.390,00
Energética Montagens e Soldas	30.700,00
Engemet Serviços Térmicos	24.300,00
Não identificado	1.379,55
SAÍDAS	-129.906,17
Acordos Ações Trabalhistas	-34.393,16
Adiantamentos	-11.380,00
Despesas administrativas	-13.746,57
Despesas comerciais	-4.268,60
Despesas com pessoal	-57.059,22
Despesas financeiras	-4.634,30
Engemet Comercial Importação	-900,00
Prestadores de serviços	-2.024,32
Transferências entre contas	-1.500,00
Variação	-19.136,62
Saldo Inicial	14,89
Saldo Final	-19.121,73

- ❖ **Entradas:** Em agosto as entradas vieram do recebimento de clientes e empresas do Grupo. Ressalta-se que a Recuperanda possui saldos em aberto com sócios e empresas do Grupo, cujo prazo para devolução não foi fixado pois, de acordo com a empresa, há movimentações mensais constantes e os saldos mudam com frequência. Abaixo segue posição atualizada, enviada pela Recuperanda:

ENGETMET AQUECIMENTOS - POSIÇÃO DE OPERAÇÕES ENTRE AS EMPRESAS						
Empresas		Entrada	Saída	Saldo a receber	Saldo a pagar	
Energética Aquecimentos (em RJ)	R\$	149.400,00	-R\$ 116.850,00	R\$ -	-R\$	32.550,00
Energética Montagens	R\$	259.650,00	-R\$ 145.250,00	R\$ -	-R\$	114.400,00
Engemet Indústria	R\$	11.400,00	-R\$ 8.572,00	R\$ -	-R\$	2.828,00
Engemet Serviços Térmicos	R\$	-	-R\$ 211.462,00	R\$ 211.462,00	R\$ -	-
			Total Empresas	R\$ 211.462,00	-R\$	149.778,00
Sócios		Entrada	Saída	Saldo a receber	Saldo a pagar	
Alexsander Camargo	R\$	96.205,00	-R\$ 82.455,00	R\$ -	-R\$	13.750,00
PLB Administração e Participações	R\$	5.250,00	-R\$ 650,00	R\$ -	-R\$	4.600,00
Plínio Leopoldo Brandt	R\$	312.358,40	-R\$ 112.620,00	R\$ -	-R\$	199.738,40
			Total Sócios	R\$ -	-R\$	218.088,40
TOTAL GERAL				R\$ 211.462,00	-R\$	367.866,40

A Administração Judicial evidencia que a tabela acima possui divergências com a movimentação mensal verificada nos extratos bancários e fluxo enviados, ou seja, cada documento traz uma informação diferente.

- ❖ **Saídas:** O gasto com pessoal é a despesa mais relevante da Engemet Aquecimentos e somou R\$ 57 mil em agosto, entre funcionários diretos e indiretos. As demais saídas são relacionadas à atividade e transferências para as empresas do Grupo. Ressalta-se que esta Administração Judicial solicitou os contratos dos acordos de ações trabalhistas extraconcursais, no entanto, a Recuperanda encaminhou somente o resumo das negociações em que constam 07 funcionários no valor total mensal a pagar de R\$ 20.551,45, com parcelas que variam de 7 a 31 meses, cujo ultimo pagamento deveria ocorrer em junho/2022.
- ❖ **Saldo:** Ao final do mês, a Recuperanda possuía R\$ 2,00 em conta corrente, ou seja, o saldo do fluxo gerencial não corresponde à realidade.

Evidencia-se que as informações trazidas pela Recuperanda não são passíveis de ratificação, uma vez que os documentos que serviram de base para as movimentações são desconhecidos.



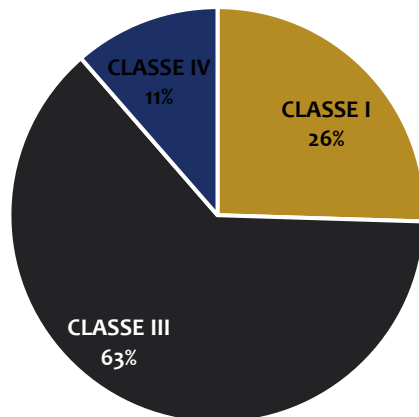
Endividamento Concursal

Aguarda-se a certificação do prazo do Edital do art. 7º, § 2º, da Lei nº 11.101/2005.

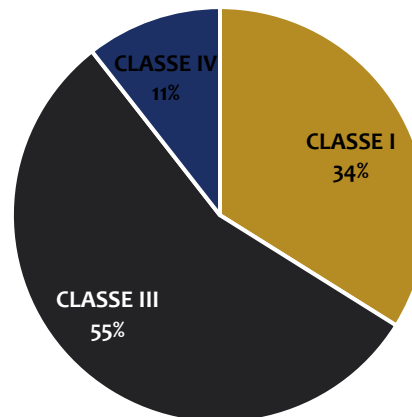
No Edital do art. 7º, a classe com maior representatividade de valor e de número de credores é a Classe Quirografária, representando 55,74% do passivo concursal total.

CREDORES	1ª relação de credores		2ª relação de credores		2ª relação de credores + Decisões	
	R\$	Nº	R\$	Nº	R\$	Nº
CLASSE I	708.108,16	17	1.035.976,46	26	1.037.286,75	28
CLASSE III	1.753.446,93	17	1.697.418,92	17	1.697.418,92	17
CLASSE IV	316.596,58	11	322.623,86	11	322.623,86	11
TOTAL	2.778.151,67	45	3.056.019,24	54	3.057.329,53	56

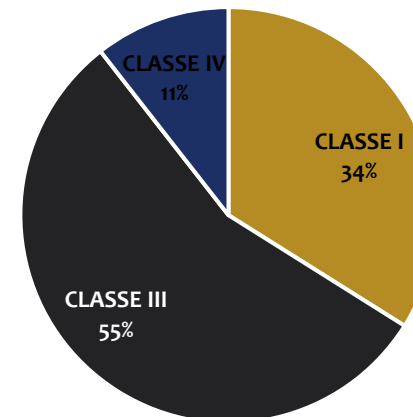
1ª Relação de Credores



2ª Relação de Credores



2ª Relação de Credores + Decisões





Resumo do Plano de Recuperação Judicial (PRJ)

Reestruturação das Recuperandas (fls. 580)

- A partir de janeiro de 2019, as Recuperandas estão em processo de recuperação e de reorganização administrativa e operacional, focando nas seguintes áreas:
 - ❖ Divisão de Patrimônio Humano: programas de treinamento e desenvolvimento para os colaboradores
 - ❖ Divisão de Tecnologias e Sistemas: aprimorar os sistemas de informação
 - ❖ Divisão de Negócios: estruturar a organização para atender as demandas de forma competitiva, por meio de identidade própria e diferenciada.
 - ❖ Divisão Industrial / Pessoal do Campo: otimização dos controles e coordenação dos processos.
 - ❖ Divisão de Controladoria: estabelecer, coordenar e manter um plano integrado para o controle das operações, medindo e acompanhando o desempenho.
- O Grupo Engemet pretende com os investimentos realizados nas divisões acima para oferecer aos seus clientes os seguintes benefícios:
 - ❖ Centrais de atendimento ativa, receptiva e diferenciada; preços competitivos; know-how específico; processos integrados, agilização de prazos, métodos de trabalho personalizados e qualidade.

Premissas Utilizadas na Elaboração do Fluxo de Caixa (fls.635)

- Horizonte da projeção: 15 anos (de 2019 a 2033) - os valores constantes na Projeção do Fluxo de Caixa para o período estão registrados no Valor Presente.
- Dados históricos base para a projeção de faturamento:
- Taxa de crescimento do faturamento: 3% a.a.

Comentários: o fluxo de caixa projetado não contempla o pagamento da dívida extraconcursal, a variação do capital de giro e das despesas de alugueis de equipamentos. Ainda, observa-se que considerar uma margem constante nessa operação não condiz com o histórico e com o plano de reestruturação em que o Grupo está vivenciando nesse momento. No próprio PRJ do Grupo é comentado que o Grupo focará em serviços mais rentáveis, dessa forma, nossa recomendação é realizar a projeção com base em contratos e/ou segmento de mercado. Para cada segmento deveria ser considerado os investimentos estimados em cada setor e a participação de mercado da Engemet na oferta de serviços e/ou sua capacidade de prestar tais serviços. Com esse crescimento de 3% a.a., o Grupo deveria em um determinado momento aumentar seu quadro de colaboradores, o que parece razoável e manter a mesma margem para os próximos 15 anos parece algo simplificado para esse mercado de atuação. Já, para a projeção dos custos e das despesas deveria ser contemplado o plano de ação que está em processo de implementação, assim as margens operacionais apresentariam melhora ao longo dos anos e não constantes desde o 1º ano de projeção.



Resumo do Plano de Recuperação Judicial (PRJ)

Proposta de Pagamento

- **Classe I – Crédito Trabalhista:**

- ❖ Passivo atual no valor de R\$ 708.108,1
- ❖ Pagamento integral: será pago em um ano contado da data da publicação da decisão que conceder a Recuperação Judicial.
- ❖ Sem incidência de encargos
- ❖ Na hipótese de créditos trabalhistas, cujo período de constituição é anterior ao advento da Recuperação Judicial, mas não se encontram inclusos na relação de credores até a data de concessão da recuperação judicial, fica estabelecido que estes serão pagos na forma da Lei 11.101/2005, contando-se como data inicial a publicação da decisão proferida pelo D. Juízo Recuperacional que determinar a habilitação do crédito lastreado em sentença proferida pela Justiça Trabalhista transitada em julgado que tenha por objeto a liquidação de crédito trabalhista ou a homologação de acordo celebrado no âmbito laboral.

Comentários: o art. 54 da Lei 11.101/05 estabelece que os credores trabalhistas devem ser pagos dentro de 1 (um) ano da data da homologação do plano. Desta forma, a proposta de pagamento apresentada para a Classe I – Trabalhista está de acordo com a legislação vigente.

- **Classe III – Crédito Quirografário e Classe IV – Créditos ME/EPP:** Condições comuns as duas classes:

- ❖ Passivo da Classe III: R\$1.753.446,93 e da Classe IV: R\$316.596,58
- ❖ Deságio: 40%; valores após o deságio: Classe III: R\$1.052.068,16 e Classe IV: R\$ 189.957,95
- ❖ Carência de 24 meses (2 anos): a partir da data que conceder a Recuperação Judicial
- ❖ Pagamentos em 12 parcelas anuais (12 anos) em amortizações distintas:
 - 1º ao 5º Ano: 6% por ano do saldo devedor (30%)
 - 6º Ano: 9% do saldo devedor
 - 7º ao 11º Ano: 10% por ano do saldo devedor (50%)
 - 12º Ano: 11% do saldo devedor
- ❖ Prazo total: 14 anos (carência + pagamento das parcelas)
- ❖ Encargos: 3% a.a. + TR (Taxa Referencial) correção monetária ~ sobre o valor da parcela corrigida.
 - Para o 1º ano de amortização divisão linear entre os credores e, nos próximos proporcional ao total a ser pago.

Comentários: o prazo de carência de 2 anos se mostra excessivo, tendo em vista que o prazo de fiscalização do PRJ é de 2 anos da homologação. A Recuperação Judicial seria encerrada sem pagamento aos credores. As Recuperandas não informaram no PRJ como os credores de todas as Classes deverão informar os dados bancários para realizar as transferências dos créditos. No PRJ protocolado não foram apresentadas outras alternativas de pagamento além do fluxo de caixa projetado das operações das Recuperandas.



Resumo do Plano de Recuperação Judicial (PRJ)

Laudo Econômico-Financeiro

- **Assessor Financeiro:** Waldir Freitas Assessoria Empresarial Eireli
- **Conclusão do Laudo:** Viabilidade da empresa
- **Comentários:** Conforme mencionado na página 44. Além disso, as Recuperandas não enviaram as premissas detalhadas e as projeções do fluxo de caixa para inserirmos neste documento.

Laudo de Avaliação de Máquinas, Veículos e Equipamentos no Estado que se Encontram em 05/04/2019

- **Assessor Financeiro:** Waldir Freitas Assessoria Empresarial Eireli
- **Conclusão do Laudo:** R\$ 255.350,00 (total dos ativos apurados)
- **Comentários:**
 - ❖ Não foram informados os critérios e premissas de avaliação dos bens. Observa-se que os valores de avaliação os veículos possuem critérios diferentes em relação a Tabela Fipe e não foi mencionado os motivos dessa avaliação. Além disso, não foram informadas as placas dos veículos listados na relação dos ativos.
 - ❖ Os outros ativos foram relacionados sem informar o ano de fabricação. E não foram mencionados os ativos com base nos relatórios contábeis.
 - ❖ Na relação apresentada nos autos foi mencionado 13 ativos, mas na relação consta 14 ativos.
 - ❖ Os ativos listados correspondem a 9,2% da dívida concursal.

Lista de ativos apresentados no Laudo

	Veículos	Marca	Modelo	Ano/Modelo	Tabela FIPE	Valor de Avaliação	%
1	Veículos	Peugeot	Boxer M350LH 2.3	2014/2014	R\$ 63.889,00	R\$ 45.000,00	70,4%
2		Citroen	C4 A THP Exclusive	2013/2014	R\$ 45.447,00	R\$ 40.000,00	88,0%
3		IVECO	Daily 70 C 16 CS	2009/2009	R\$ 55.980,00	R\$ 52.000,00	92,9%
4		FORD	F350 G	2001/2001	R\$ 41.748,00	R\$ 38.000,00	91,0%
5		IVECO	Daily 70 C 16 HDCS	2011/2011	R\$ 53.849,00	R\$ 53.000,00	98,4%
Subtotal - Veículos					R\$ 260.913,00	R\$ 228.000,00	87,4%
	Outros ativos	Fabricante	Quantidade	Valor unitário	Valor Total	Valor de Avaliação	
6	Gaiolas para acondicionamento de cilindros para gases	Indefinido	3	R\$ 250,00	R\$ 750,00	R\$ 750,00	n/a
7	Estufa para Eletrodos	Engemet	6	R\$ 1.500,00	R\$ 9.000,00	R\$ 9.000,00	n/a
8	Dispositivo para Usinagem de Campo	Engemet	1	R\$ 3.000,00	R\$ 3.000,00	R\$ 3.000,00	n/a
9	Talha para Ponte Rolante de Campo	Engemet	1	R\$ 5.000,00	R\$ 5.000,00	R\$ 5.000,00	n/a
10	Painel elétrico	Indefinido	1	R\$ 2.000,00	R\$ 2.000,00	R\$ 2.000,00	n/a
11	Equipamento de Giro de Moinho para Fábrica de Cimento	Engemet	1	R\$ 2.500,00	R\$ 2.500,00	R\$ 2.500,00	n/a
12	Ventiladores Industriais	Indefinido	6	R\$ 250,00	R\$ 1.500,00	R\$ 1.500,00	n/a
13	Mobiliário Diversos de Escritório no Estado	Indefinido	9	R\$ 300,00	R\$ 2.700,00	R\$ 2.700,00	n/a
14	Arquivo de Aço de Escritório	Indefinido	3	R\$ 300,00	R\$ 900,00	R\$ 900,00	n/a
Subtotal - Veículos					R\$ 9.600,00	R\$ 27.350,00	
Valor total avaliado dos 14 bens em 05/04/2019					R\$ 270.513,00	R\$ 255.350,00	94,4%



Resumo da forma de pagamento do Plano de Recuperação Judicial

Forma de Pagamento do PRJ

- **Classe I – R\$ 708.108,16**
 - ❖ Pagamento integral
 - Será pago em um ano contado da data da publicação da decisão de concessão da Recuperação Judicial.
 - ❖ Sem incidência de encargos

- **Classe III – R\$ 1.753.446,93 e Classe IV – R\$ 316.596,58**
- Condições comuns às duas classes:
 - ❖ Deságio: 40% - valores após o deságio: Classe III - R\$1.052.068,16 e Classe IV – R\$ 189.957,95
 - ❖ Encargos: 3% a.a. + TR (Taxa Referencial) ~ sobre o valor da parcela corrigida
 - Para o 1º ano de amortização divisão linear entre os credores e, nos próximos proporcional ao total a ser pago.
 - ❖ Carência de 24 meses (2 anos): a partir da data que conceder a Recuperação Judicial
 - ❖ Pagamentos em 12 parcelas anuais (12 anos) em amortizações distintas:
 - 1º ao 5º Ano: 6% por ano do saldo devedor (30%)
 - 6º Ano: 9% do saldo devedor
 - 7º ao 11º Ano: 10% por ano do saldo devedor (50%)
 - 12º Ano: 11% do saldo devedor
 - ❖ Prazo total: 14 anos (carência + pagamento das parcelas)

- ❖ Obs.: Os valores apresentados no plano consideram a relação de credores do primeiro edital.



MEDEIROS & MEDEIROS

ADMINISTRAÇÃO JUDICIAL

administradorjudicial.adv.br

PORTO ALEGRE / RS

NOVO HAMBURGO / RS

SÃO PAULO / SP

CAXIAS DO SUL / RS

BLUMENAU / SC

AV. DR. NILO PEÇANHA, 2900/701
TORRE COMERCIAL IGUATEMI BUSINESS
BAIRRO CHÁCARA DAS PEDRAS
CEP: 91330-001
51 3062.6770

RUA JÚLIO DE CASTILHOS, 679/111
CENTRO EXECUTIVO TORRE PRATA
BAIRRO CENTRO
CEP: 93510-130
51 3065.6770

AV. NACÕES UNIDAS, 12399/133 B
ED. COMERCIAL LANDMARK
BAIRRO BROOKLIN NOVO
CEP: 04578-000
11 2769-6770

RUA ÂNGELO CHIARELLO, 2811/501
CENTRO EMPRESARIAL CRUZEIRO
BAIRRO PIO X
CEP: 95032-460
54 3419.7274

RUA DR. ARTUR BALSINI, 107
BBC BLUMENAU
BAIRRO VELHA
CEP: 89036-240
47 3381-337

BALANCETE
 Valores expressos em Reais (R\$)

Conta	S Classificação	Saldo Ant.	Débito	Crédito	Saldo
1	S 1 ATIVO	5.736.743,39	393.186,39	411.265,24	5.718.664,54
2	S 1.10 ATIVO CIRCULANTE	7.667.062,90	393.186,39	411.265,24	7.648.984,05
3	S 1.10.10 CAIXA/ EQUIVALENTE DE CAIXA	3.505,07	205.632,62	205.632,62	3.505,07
34892	S 1.10.10.10 CAIXA GERAL	35,98	0,00	0,00	35,98
5	1.10.10.10.10 CAIXA	35,98	0,00	0,00	35,98
34893	S 1.10.10.20 BANCO CONTA MOVIMENTO	2.275,06	205.632,62	205.632,62	2.275,06
100001	1.10.10.20.10 BANCO BRADESCO 2892-9083-2	1,00	13.492,98	13.492,98	1,00
100000	1.10.10.20.10 BANCO BRADESCO 2982-4700-7	1,00	192.139,64	192.139,64	1,00
100028	1.10.10.20.10 BANCO BRADESCO C/C 381-6	2,70	0,00	0,00	2,70
100029	1.10.10.20.10 BANCO BRADESCO C/C 382-4	(293,60)	0,00	0,00	(293,60)
100030	1.10.10.20.10 BANCO BRADESCO CTA 2694-8	223,07	0,00	0,00	223,07
100032	1.10.10.20.10 BANCO BRADESCO MACAE 11500-2	2.104,38	0,00	0,00	2.104,38
22	1.10.10.20.10 BANCO DO BRASIL	100,00	0,00	0,00	100,00
30694	1.10.10.20.10 BANCO SANTANDER	70,00	0,00	0,00	70,00
100033	1.10.10.20.10 CAIXA MINAS GER AIS	3,64	0,00	0,00	3,64
100034	1.10.10.20.10 CAIXA SÃO LOURENÇO	62,87	0,00	0,00	62,87
34895	S 1.10.10.30 APLICAÇÕES FINANCEIRAS	1.194,03	0,00	0,00	1.194,03
100035	1.10.10.30 APLIC AÇÃO AUT CONTAMAX EMPRESARIAL	656,49	0,00	0,00	656,49
100036	1.10.10.30 APLIC AÇÃO EM FUNDOS - HIPER FUNDOS	41,55	0,00	0,00	41,55
100037	1.10.10.30 MERCADO ABERTO	495,99	0,00	0,00	495,99
90030	S 1.10.11 APLICAÇÕES FINANCEIRAS	20.034,98	7.159,44	15.903,09	11.291,33
90031	S 1.10.11.30 APLICAÇÕES FINANCEIRAS	20.034,98	7.159,44	15.903,09	11.291,33
96	1.10.11.30.10 APLICAÇÕES CAIXA ECONOMICA	101,97	0,00	0,00	101,97
68	1.10.11.30.10 APLICAÇÕES DE PAPEIS BRADESCO	15.590,00	7.159,44	15.903,09	6.846,35
77	1.10.11.30.10 BANCO BRADESCO APLICAÇÕES	4.343,01	0,00	0,00	4.343,01
34900	S 1.10.30 DUPLICATASA RECEBER	2.524.463,98	66.702,80	76.932,13	2.514.234,65
34901	S 1.10.30.10 DUPLICATASA RECEBER	2.524.463,98	66.702,80	76.932,13	2.514.234,65
100038	1.10.30.10.10 AETIALLIANCE GROUP BRAZIL	12.938,12	0,00	0,00	12.938,12
8461441	1.10.30.10.10 AFG INSPEÇÃO E REPARO EM RISERS S/A	27.036,99	0,00	0,00	27.036,99
8461449	1.10.30.10.10 AKER SOLUTIONS DO BRASIL LTDA	170,01	0,00	0,00	170,01
100039	1.10.30.10.10 ALPHATEC	9.475,47	0,00	0,00	9.475,47
100040	1.10.30.10.10 ALUSA ENGENHARIA S/A	687.956,48	0,00	0,00	687.956,48
8234736	1.10.30.10.10 ARCELORMITTAL BRASIL S/A	1.675,00	33.500,00	28.140,00	7.035,00
65	1.10.30.10.10 BLOQUEIO JUDICIAL	193.220,27	0,00	0,00	193.220,27
100042	1.10.30.10.10 CARMATIL	5.600,00	0,00	0,00	5.600,00
8461438	1.10.30.10.10 CIA BRAS DE ESTIRENO	475,00	0,00	0,00	475,00
100044	1.10.30.10.10 CONSORCIO ALUS A G. TOME	55.513,65	0,00	0,00	55.513,65
100045	1.10.30.10.10 CONSORCIO CST L8INHA13 JADE LOTE 02	1.978,54	0,00	0,00	1.978,54
100046	1.10.30.10.10 CONSORCIO HFTS JADE - LOTE 03	34.807,65	0,00	0,00	34.807,65
100047	1.10.30.10.10 CONSORCIO TECHNIPTECHINT	813,15	0,00	0,00	813,15
64	1.10.30.10.10 CONTAS A RECEBER CLIENTE	16.529,30	4.710,30	2.759,10	18.480,50
8461446	1.10.30.10.10 CONTOUR GLOBAL DO BRASIL PARTICIPAÇÕES S.A.	1.557,07	0,00	0,00	1.557,07

BALANCETE
Valores expressos em Reais (R\$)

Conta	S Classificação	Saldo Ant.	Débito	Crédito	Saldo
8462613	1.10.30.10.10 DELP ENGENHARIA MECANICA S/A	70.397,00	0,00	0,00	70.397,00
100049	1.10.30.10.10 DELP ENGENHARIA MECANICA SA	16.371,11	0,00	0,00	16.371,11
100050	1.10.30.10.10 DISTRIBUIDORA DE AUTO PEÇAS ROCHA	3.656,55	0,00	0,00	3.656,55
100265	1.10.30.10.10 EBSE	98.724,47	0,00	0,00	98.724,47
100264	1.10.30.10.10 ELETROBRAS TERMONUCL	1.338,15	0,00	0,00	1.338,15
8245347	1.10.30.10.10 EMPRESA BRAS DESOLDA ELETRICAS.A	92.597,17	0,00	0,00	92.597,17
100051	1.10.30.10.10 ENGEFEL ENGENHARIA CIVIL	736,82	0,00	0,00	736,82
8463649	1.10.30.10.10 Fedrigoni Brasil Papeis Ltda	0,00	12.092,50	0,00	12.092,50
100053	1.10.30.10.10 FMC TECHNOLOGIES DO BRASIL LTDA	65.868,00	0,00	0,00	65.868,00
100054	1.10.30.10.10 GALVANI EDSON RODRIGUES MARINS	48.319,18	0,00	0,00	48.319,18
100055	1.10.30.10.10 GALVÃO ENGENHARIA	39.431,00	0,00	0,00	39.431,00
100056	1.10.30.10.10 GE DIGITAL ENERGY DO BRASIL LTDA	35.940,89	0,00	0,00	35.940,89
100057	1.10.30.10.10 GE GRID SOLUTIONS TRANSMISSAO ENERGIA	20.000,00	0,00	0,00	20.000,00
8461440	1.10.30.10.10 GE OIL & GAS DO BRASIL LTDA	249.291,95	0,00	27.540,53	221.751,42
8245139	1.10.30.10.10 GERDAU AÇO MINAS S/A	102.479,92	0,00	0,00	102.479,92
100058	1.10.30.10.10 GERDAU AÇOS LONGOSS/A	30.833,76	0,00	0,00	30.833,76
100061	1.10.30.10.10 GRAMO	4.880,64	16.400,00	16.400,00	4.880,64
100063	1.10.30.10.10 HOWDEN SOUTH A MERIC A	3.454,37	0,00	0,00	3.454,37
100065	1.10.30.10.10 JLM INSPEÇÃO E MANUTENÇÃO LTDA	497,10	0,00	0,00	497,10
100069	1.10.30.10.10 MAINCRAME COM IMPORT E EXPORT	2.590,50	0,00	0,00	2.590,50
8394687	1.10.30.10.10 Manserv Montagem e Manutenção S/A	18.159,76	0,00	2.092,50	16.067,26
100070	1.10.30.10.10 METALBRAS METALURGICA BRASILIENSE	2.312,77	0,00	0,00	2.312,77
8461442	1.10.30.10.10 MHWIRTH DO BRASIL EQUIPAMENTOS LTDA.	6.144,60	0,00	0,00	6.144,60
100073	1.10.30.10.10 MISEL ENGENHARIA LTDA	104.813,14	0,00	0,00	104.813,14
100074	1.10.30.10.10 ML ENERGIA LTDA EPP	7.520,75	0,00	0,00	7.520,75
100075	1.10.30.10.10 MONTCALM MONTAGENS	123.600,58	0,00	0,00	123.600,58
100076	1.10.30.10.10 NIPLAN ENGENHARIA LTDA	625,56	0,00	0,00	625,56
100077	1.10.30.10.10 O ENGENHARIA LTDA	705,86	0,00	0,00	705,86
100078	1.10.30.10.10 ONESUBSEA	40.093,94	0,00	0,00	40.093,94
100079	1.10.30.10.10 PAULO SERGIO FRANCO ELETRONICOS ME	937,50	0,00	0,00	937,50
100080	1.10.30.10.10 PETROLEO BRASILEIRO SA	751,78	0,00	0,00	751,78
100081	1.10.30.10.10 PETROMACHINE COM E SERVIÇOS LTDA	3.216,46	0,00	0,00	3.216,46
100082	1.10.30.10.10 POSCO ENGENHARIA E CONSTRUÇÃO	42.750,00	0,00	0,00	42.750,00
100083	1.10.30.10.10 POTENCIAL	17.879,16	0,00	0,00	17.879,16
8463451	1.10.30.10.10 QUALITY WELDING SERVICOS S.A.	3.222,86	0,00	0,00	3.222,86
8462773	1.10.30.10.10 RHODIA BRASIL SA.	2.317,50	0,00	0,00	2.317,50
100085	1.10.30.10.10 RHODIA POLIA MUDA E ESPECIALIDADES	488,74	0,00	0,00	488,74
100086	1.10.30.10.10 RIMA INDUSTRIAL S/A	2.947,50	0,00	0,00	2.947,50
100087	1.10.30.10.10 SEM SERVIÇOS ESPECIALIZADOS ME	750,00	0,00	0,00	750,00
100089	1.10.30.10.10 SGS INDUSTRIAL INSTAL. TESTES E COMISS.	5.947,74	0,00	0,00	5.947,74
8461445	1.10.30.10.10 SHARKEYES INSPEÇÕES E CONSULTORIA LTDA	18.505,17	0,00	0,00	18.505,17
8245505	1.10.30.10.10 SIEMENS LTDA	51.564,06	0,00	0,00	51.564,06
100267	1.10.30.10.10 SOLVAY	4.297,32	0,00	0,00	4.297,32
100266	1.10.30.10.10 SWS MONTAGEM E MANUTENÇÃO	20.100,87	0,00	0,00	20.100,87
100091	1.10.30.10.10 TSE ENGENHARIA E CONSTRUÇÕES LTDA	15.323,43	0,00	0,00	15.323,43
8245150	1.10.30.10.10 USIMINAS MECANICA SA	11.949,32	0,00	0,00	11.949,32
100092	1.10.30.10.10 VALE FERTILIZANTES S/A	1.908,50	0,00	0,00	1.908,50
8461448	1.10.30.10.10 Visão Obras Tanques e Estruturas Metalicas Ltda	23.354,99	0,00	0,00	23.354,99
100093	1.10.30.10.10 VITORIA INDUSTRIAL LTDA ME	884,00	0,00	0,00	884,00
100094	1.10.30.10.10 VOITH PAPER MAQUINAS E EQUIPLTDA	19.311,28	0,00	0,00	19.311,28
100095	1.10.30.10.10 VW DAMASCENO ME	722,80	0,00	0,00	722,80
100026	1.10.30.10.11 ENGETE ENERGETICA	18.150,00	0,00	0,00	18.150,00

BALANCETE
 Valores expressos em Reais (R\$)

Conta	S Classificação	Saldo Ant.	Débito	Crédito	Saldo
100097	1.10.30.10.11 HEATMASTER	8.800,76	0,00	0,00	8.800,76
100098	1.10.30.10.11 HIDROL	5.000,00	0,00	0,00	5.000,00
100099	1.10.30.10.11 JEFFERSON CLAUDIO CAMARGOS	2.250,00	0,00	0,00	2.250,00
34902	S 1.10.40 OUTROS CREDITOS	2.598.886,29	99.821,62	110.590,00	2.588.117,91
34903	S 1.10.40.10 OUTROS CREDITOS	2.598.886,29	99.821,62	110.590,00	2.588.117,91
100096	1.10.40.10.10 EMPRESTIMO BEATRIZ HELENA	14.276,70	0,00	0,00	14.276,70
100004	1.10.40.10.10 EMPRESTIMO MUTUO- ENERGETICAS	20.200,00	44.600,00	64.800,00	0,00
100005	1.10.40.10.10 EMPRESTIMO MUTUO- ENGEMETAQUECIMENTOS	1.050,00	7.590,00	7.590,00	1.050,00
100003	1.10.40.10.10 EMPRESTIMO MUTUO- ENGEMET SERVIÇOS	1.346.828,12	0,00	37.900,00	1.308.928,12
100002	1.10.40.10.10 EMPRESTIMO MUTUO-ALEXSANDER CAMARGOS	284.099,02	22.731,62	0,00	306.830,64
100022	1.10.40.10.10 EMPRESTIMOS MUTUO - ENERGETICAS MONTAGENS	0,00	300,00	300,00	0,00
100019	1.10.40.10.10 EMPRESTIMOS MUTUO - ENGEMET COMERCIAL	608.980,45	19.300,00	0,00	628.280,45
100020	1.10.40.10.10 EMPRESTIMOS MUTUO - ENGEMET LOCAÇÃO	323.452,00	5.300,00	0,00	328.752,00
34904	S 1.10.50 TRIBUTOSA RECUPERAR	2.067.459,87	0,00	0,00	2.067.459,87
34905	S 1.10.50.10 TRIBUTOSA RECUPERAR	2.067.459,87	0,00	0,00	2.067.459,87
317	1.10.50.10.10 C.S.SL RETIDO DA FONTE IN381	767.923,33	0,00	0,00	767.923,33
124	1.10.50.10.10 COFINS A RECUPERAR	357,24	0,00	0,00	357,24
122	1.10.50.10.10 IMPOSTOS DE RENDA RETIDO FONTE	870.158,91	0,00	0,00	870.158,91
126	1.10.50.10.10 INSS A RECUPERAR	396.456,50	0,00	0,00	396.456,50
131	1.10.50.10.10 IRPJ A RECUPERAR	32.486,49	0,00	0,00	32.486,49
132	1.10.50.10.10 PIS A RECUPERAR	77,40	0,00	0,00	77,40
34906	S 1.10.60 ADIANTAMENTO	4.640,68	13.869,91	2.207,40	16.303,19
34907	S 1.10.60.10 ADIANTAMENTO	4.640,68	13.869,91	2.207,40	16.303,19
3079	1.10.60.10.10 ADIANTAMENTO DE VIAGEM	4.640,68	13.869,91	2.207,40	16.303,19
34908	S 1.10.70 ADIANTAMENTOSA EMPREGADOS	46.292,55	0,00	0,00	46.292,55
34909	S 1.10.70.10 ADIANTAMENTO A EMPREGADOS	46.292,55	0,00	0,00	46.292,55
83	1.10.70.10.10 ADIANTAMENTO 13º SALARIO	43.940,68	0,00	0,00	43.940,68
305	1.10.70.10.10 ADIANTAMENTO DE SALARIO	2.241,44	0,00	0,00	2.241,44
107	1.10.70.10.10 EMPRESTIMO FUNCIONARIO	110,43	0,00	0,00	110,43
80	S 1.10.80 ESTOQUES	401.779,48	0,00	0,00	401.779,48
34910	S 1.10.80.10 ESTOQUE	401.779,48	0,00	0,00	401.779,48
101	1.10.80.10.10 MERCADORIA PARA REVENDA	401.779,48	0,00	0,00	401.779,48
151	S 1.20 ATIVO NAO CIRCULANTE	(1.930.319,51)	0,00	0,00	(1.930.319,51)
157	S 1.20.10 VALOR SA REALIZAR	(2.418.222,52)	0,00	0,00	(2.418.222,52)
34911	S 1.20.10.10 REALIZAVEL ALONGO PRAZO	(2.418.222,52)	0,00	0,00	(2.418.222,52)
100100	1.20.10.10.10 CONTA DE CONSOLIDAÇÃO GRUPO PLB	(2.713.671,31)	0,00	0,00	(2.713.671,31)
100101	1.20.10.10.10 ENGEMET MANUTENÇÕES MECÂNICAS	54.137,72	0,00	0,00	54.137,72
100102	1.20.10.10.10 GGT DO BRASIL SERV EQUIP TRAT TERM	240.311,07	0,00	0,00	240.311,07
100103	1.20.10.10.10 RIODAS LAVRAS	1.000,00	0,00	0,00	1.000,00

BALANCETE
Valores expressos em Reais (R\$)

Conta	S Classificação	Saldo Ant.	Débito	Crédito	Saldo
171	S 1.20.30 INVESTIMENTOS	11.162,07	0,00	0,00	11.162,07
34912	S 1.20.30.10 INVESTIMENTOS	11.162,07	0,00	0,00	11.162,07
175	1.20.30.10.10 CONSORCIOS	11.162,07	0,00	0,00	11.162,07
180	S 1.20.40 IMOBILIZADO	1.147.720,91	0,00	0,00	1.147.720,91
34913	S 1.20.40.10 IMOBILIZADO	1.147.720,91	0,00	0,00	1.147.720,91
188	1.20.40.10.10 CONSTRUCAO EM ANDAMENTO	365.687,03	0,00	0,00	365.687,03
100104	1.20.40.10.10 IMOBILIZADO - LEASING FINANCEIRO	134.306,82	0,00	0,00	134.306,82
186	1.20.40.10.10 MAQUINASE EQUIPAMENTOS	40.277,06	0,00	0,00	40.277,06
184	1.20.40.10.10 MOVEISE UTENSILIOS	12.150,00	0,00	0,00	12.150,00
185	1.20.40.10.10 VEICULOS	595.300,00	0,00	0,00	595.300,00
160	S 1.20.50 INTAGIVEIS	45.295,06	0,00	0,00	45.295,06
34914	S 1.20.50.10 INTAGIVEIS	45.295,06	0,00	0,00	45.295,06
326	1.20.50.10.10 SOFTWARE	45.295,06	0,00	0,00	45.295,06
200	S 1.20.60 DEPRECIACÃO	(716.275,03)	0,00	0,00	(716.275,03)
34915	S 1.20.60.10 DEPRECIACÃO	(716.275,03)	0,00	0,00	(716.275,03)
347	1.20.60.10.10 DEPACUM EQUIP. DE INFORMATICA	(45.295,06)	0,00	0,00	(45.295,06)
204	1.20.60.10.10 DEPACUM MAQ E EQUIPAMENTOS	(15.436,59)	0,00	0,00	(15.436,59)
202	1.20.60.10.10 DEPACUM. MOVEISE UTENSILIOS	(7.631,34)	0,00	0,00	(7.631,34)
3454	1.20.60.10.10 DEPREC. COM VEICULO	(647.912,04)	0,00	0,00	(647.912,04)

BALANCETE
 Valores expressos em Reais (R\$)

Conta	S Classificação	Saldo Ant.	Débito	Crédito	Saldo
220	S 2 PASSIVO	6.094.180,82	66.139,18	78.366,47	6.106.408,11
221	S 2.10 PASSIVO CIRCULANTE	12.877.504,89	66.139,18	78.366,47	12.889.732,18
222	S 2.10.10 EXIGIVEIS A CURTO PRAZO	12.877.504,89	66.139,18	78.366,47	12.889.732,18
34929	S 2.10.10.10 FORNECEDORES	532,73	0,00	998,45	1.531,18
9461590	2.10.10.10.10 COFIPE VEICULOS LTDA	532,73	0,00	0,00	532,73
9226140	2.10.10.10.10 GURGELMIX MAQUINAS E FERRAMENTAS S.A.	0,00	0,00	434,45	434,45
9460873	2.10.10.10.10 METALURGICA PARAPUA VALENTE LTDA EPP	0,00	0,00	513,00	513,00
9463650	2.10.10.10.10 PINHEIRO & PEREIRA HOTEIS EIRELI -EPP	0,00	0,00	51,00	51,00
100283	S 2.10.10.11 FORNECEDORES EM RECUPERAÇÃO JUDICIAL	324.337,56	0,00	0,00	324.337,56
100284	S 2.10.10.11.20 FORNECEDORES EM RECUPERAÇÃO JUDICIAL	324.337,56	0,00	0,00	324.337,56
100251	2.10.10.11.20.10 ADRIANA ALVES DA SILVA	13.500,00	0,00	0,00	13.500,00
100252	2.10.10.11.20.10 BAHIANA DISTRIB. DE GAS LTDA	10.026,50	0,00	0,00	10.026,50
100253	2.10.10.11.20.10 EAROCHA RESTAURANTE ME	22.459,97	0,00	0,00	22.459,97
100254	2.10.10.11.20.10 HOTEL COLONIAL AQUARIUS	8.300,00	0,00	0,00	8.300,00
100255	2.10.10.11.20.10 HOTEL MENEGON LTDA	10.096,20	0,00	0,00	10.096,20
100256	2.10.10.11.20.10 HOTWORK BRASIL	5.480,00	0,00	0,00	5.480,00
100257	2.10.10.11.20.10 MHR MARQUETTI HOTEL RESTAURANTE	12.996,50	0,00	0,00	12.996,50
100282	2.10.10.11.20.10 NOTREDAME SEGURADORA S/A	147.141,58	0,00	0,00	147.141,58
100278	2.10.10.11.20.10 OUROTUR ORGANIZACAO LTDA EPP	75.212,72	0,00	0,00	75.212,72
100277	2.10.10.11.20.10 REDE DOMUS HOTEL LTDA ME	12.333,00	0,00	0,00	12.333,00
100258	2.10.10.11.20.10 UNIDAS LOCADORA DE VEICULOS	6.791,09	0,00	0,00	6.791,09
34916	S 2.10.10.20 EMPRESTIMO E FINANCIAMENTOSA PAGAR	6.718.222,50	0,00	25.800,00	6.744.022,50
100224	2.10.10.20.10 BANCO BRADESCO	35.136,22	0,00	0,00	35.136,22
249	2.10.10.20.10 BANCO ITAU S/A	63.446,80	0,00	0,00	63.446,80
256	2.10.10.20.10 CAIXA ECONOMICA FEDERAL S/A	950.555,79	0,00	0,00	950.555,79
100226	2.10.10.20.10 DUPLICATAS DESCONTADAS	16.581,60	0,00	0,00	16.581,60
100227	2.10.10.20.10 EMPRESTIMO MARIA BETY BRANDT	100.000,00	0,00	0,00	100.000,00
100011	2.10.10.20.10 EMPRESTIMO MUTUO- ENERGETICA AQUECIMENTOS	1.301.298,64	0,00	0,00	1.301.298,64
100023	2.10.10.20.10 EMPRESTIMO MUTUO- ENERGETICAS	0,00	0,00	25.800,00	25.800,00
100013	2.10.10.20.10 EMPRESTIMO MUTUO- ENGEMET INDUSTRIA	11.400,00	0,00	0,00	11.400,00
100014	2.10.10.20.10 EMPRESTIMO MUTUO- ENGEMET SERVIÇOS	35.900,00	0,00	0,00	35.900,00
100008	2.10.10.20.10 EMPRESTIMO MUTUO- PLINIO	326.719,04	0,00	0,00	326.719,04
100024	2.10.10.20.10 EMPRESTIMO MUTUO- ENERGETICAS MONTAGENS	597.690,00	0,00	0,00	597.690,00
100025	2.10.10.20.10 EMPRESTIMO MUTUO- PLB ADMINISTRACÃO	506.295,07	0,00	0,00	506.295,07
100228	2.10.10.20.10 EMPRESTIMO PAUL WILHELM HEINRITZ	395.218,44	0,00	0,00	395.218,44
100017	2.10.10.20.10 EMPRESTIMOS MUTUO - ELECTRISA SOLUÇÕES	78.650,00	0,00	0,00	78.650,00
100027	2.10.10.20.10 ENGEMET ENERGETICA	2.299.330,90	0,00	0,00	2.299.330,90
34918	S 2.10.10.40 OBRIGAÇÕES FISCAIS	1.171.124,58	925,54	1.038,13	1.171.237,17
254	2.10.10.40.10 COFINS A RECOLHER	608.556,76	0,00	703,80	609.260,56
244	2.10.10.40.10 CONTRIB.SOCIAL A RECOLHER	654,19	0,00	0,00	654,19
243	2.10.10.40.10 ICMS A RECOLHER	16.371,61	0,00	0,00	16.371,61
245	2.10.10.40.10 IPI A RECOLHER	6.487,00	0,00	0,00	6.487,00
242	2.10.10.40.10 IRPJ A RECOLHER	237,31	0,00	0,00	237,31
258	2.10.10.40.10 IRRF RETIDO FONTE A RECOLHER	437.274,51	925,54	181,33	436.530,30

BALANCETE
 Valores expressos em Reais (R\$)

Conta	S Classificação	Saldo Ant.	Débito	Crédito	Saldo
246	2.10.10.40.10 ISS ARECOLHER	11.782,68	0,00	0,00	11.782,68
287	2.10.10.40.10 ISS RETIDO A RECOLHER	382,73	0,00	0,00	382,73
255	2.10.10.40.10 PIS ARECOLHER	83.554,19	0,00	153,00	83.707,19
276	2.10.10.40.10 PIS/COFINS/CSLLA RECOLHER	5.823,60	0,00	0,00	5.823,60
34919	S 2.10.10.50 OBRIGAÇÕES TRABALHISTA	1.234.646,43	14.146,72	14.928,86	1.235.428,57
100279	2.10.10.50.10 ACORDO AÇÃO TRABALHISTA	1.000,00	0,00	0,00	1.000,00
100235	2.10.10.50.10 ADR IEL ROBERTO FERREIRA	37.843,75	0,00	0,00	37.843,75
100236	2.10.10.50.10 ALESSANDRO CHERVENSKI SANTOS	28.093,92	0,00	0,00	28.093,92
100237	2.10.10.50.10 CLAUDIO CARDOSO DA SILVA	30.000,00	0,00	0,00	30.000,00
263	2.10.10.50.10 CONTRIB. SINDICAL A RECOLHER	27.754,57	0,00	0,00	27.754,57
100280	2.10.10.50.10 CPRB - CONTR. PREVID. RECEITA BRUTA	260.756,20	0,00	0,00	260.756,20
100238	2.10.10.50.10 EDSON DA SILVA ARAUJO	3.418,75	0,00	0,00	3.418,75
100281	2.10.10.50.10 EMPRÉSTIMO CONSIGNADO APAGAR BV	621,85	0,00	0,00	621,85
252	2.10.10.50.10 FGTS A RECOLHER	156.091,97	4.013,80	2.907,21	154.985,38
100239	2.10.10.50.10 FRANCISCO ASSIS MELO SOUSA	24.000,00	0,00	0,00	24.000,00
253	2.10.10.50.10 INSS ARECOLHER	420.262,54	10.132,92	12.021,65	422.151,27
100240	2.10.10.50.10 JEFERSON CLAUDIO CAMARGOS DOS SANTOS	22.291,51	0,00	0,00	22.291,51
100241	2.10.10.50.10 JOSE CLAUDIO REZENDE BEZERRA	18.532,22	0,00	0,00	18.532,22
100242	2.10.10.50.10 LETICIA COSTABILE LIVRAMENTO	60.000,00	0,00	0,00	60.000,00
100243	2.10.10.50.10 LUIZ FERNANDES PEDERZINI GUIMARAES	26.210,06	0,00	0,00	26.210,06
100244	2.10.10.50.10 MARCELO GOMES PINHAO	37.445,40	0,00	0,00	37.445,40
100245	2.10.10.50.10 MARCOS CESAR MADEIRA COUTINHO	6.750,00	0,00	0,00	6.750,00
100246	2.10.10.50.10 MARCOS FELIX DE MOURA	1.819,00	0,00	0,00	1.819,00
100247	2.10.10.50.10 PAULO SOARES	18.670,03	0,00	0,00	18.670,03
100248	2.10.10.50.10 RICARDO RIBEIRO NASCIMENTO	5.227,50	0,00	0,00	5.227,50
100249	2.10.10.50.10 SERGIO LUIZ FERREIRA PINTO	47.857,16	0,00	0,00	47.857,16
34920	S 2.10.10.60 OUTROS TITULOSA PAGAR	1.286.319,29	51.066,92	35.601,03	1.270.853,40
273	2.10.10.60.10 13º SALARIO A PAGAR	251.847,33	0,00	0,00	251.847,33
271	2.10.10.60.10 FERIAS A PAGAR	349.124,88	5.362,68	1.670,63	345.432,83
262	2.10.10.60.10 ORDENADOS E SALARIOS A PAGAR	345.794,49	45.704,24	33.930,40	334.020,65
300	2.10.10.60.10 PENSÃO ALIMENTICIA A PAGAR	9.303,40	0,00	0,00	9.303,40
272	2.10.10.60.10 RESCISÃO A PAGAR	304.842,43	0,00	0,00	304.842,43
264	2.10.10.60.10 RETIRADA PROLABORE A PAGAR	25.406,76	0,00	0,00	25.406,76
34921	S 2.10.10.70 ADIANTAMENTO A PAGAR	158.881,69	0,00	0,00	158.881,69
3085	2.10.10.70.10 ADIANTAMENTO SOCIO	3.270,66	0,00	0,00	3.270,66
270	2.10.10.70.10 ADIANTAMENTOS CLIENTES	155.611,03	0,00	0,00	155.611,03
34922	S 2.10.10.80 PARCELAMENTO A PAGAR	1.983.440,11	0,00	0,00	1.983.440,11
279	2.10.10.80.10 PARCELAMENTO COFINS	506.782,91	0,00	0,00	506.782,91
100233	2.10.10.80.10 PARCELAMENTO PGFN COD DARF 4720/1734	298.911,62	0,00	0,00	298.911,62
280	2.10.10.80.10 PARCELAMENTO PIS	111.799,74	0,00	0,00	111.799,74
100234	2.10.10.80.10 PARCELAMENTO REFIS DA COPA	1.065.945,84	0,00	0,00	1.065.945,84
290	S 2.20 PASSIVO NAO CIRCULANTE	(2.330.434,13)	0,00	0,00	(2.330.434,13)
292	S 2.20.10 EXIGIVEL A LONGO PRAZO	(2.330.434,13)	0,00	0,00	(2.330.434,13)
34923	S 2.20.10.10 EMPRESTIMO E FINANCIAMENTO	(2.312.301,39)	0,00	0,00	(2.312.301,39)
100229	2.20.10.10.10 BANCO SANTANDER	27.105,84	0,00	0,00	27.105,84

BALANCETE
Valores expressos em Reais (R\$)

Conta	S Classificação	Saldo Ant.	Débito	Crédito	Saldo
100276	2.20.10.10.10 CAMINHÕES	336.264,08	0,00	0,00	336.264,08
100232	2.20.10.10.10 CONTA DE CONSOLIDAÇÃO GRUPO PLB	(2.713.671,31)	0,00	0,00	(2.713.671,31)
100230	2.20.10.10.10 NORMA BRANDT	23.000,00	0,00	0,00	23.000,00
100231	2.20.10.10.10 ROBERTO BRANDT	15.000,00	0,00	0,00	15.000,00
34925	S 2.20.10.30 (-)ENCARGOS FINANCIAMENTO A APROPRIAR	(18.132,74)	0,00	0,00	(18.132,74)
401	2.20.10.30.10 ENCARGOS FINANC A APROPRIAR	(18.132,74)	0,00	0,00	(18.132,74)
34926	S 2.30 PATRIMONIO LIQUIDO	(4.452.889,94)	0,00	0,00	(4.452.889,94)
34930	S 2.30.10 PATRIMONIO LIQUIDO	80.000,00	0,00	0,00	80.000,00
34931	S 2.30.10.10 CAPITAL	80.000,00	0,00	0,00	80.000,00
321	2.30.10.10.10 CAPITAL INTEGRALIZADO	80.000,00	0,00	0,00	80.000,00
34927	S 2.30.20 RESERVA DE CAPITAL	(3.092.148,17)	0,00	0,00	(3.092.148,17)
34932	S 2.30.20.10 RESERVA DE CAPITAL	(3.092.148,17)	0,00	0,00	(3.092.148,17)
337	2.30.20.10.10 RESERVAS DE LUCROS	(3.092.148,17)	0,00	0,00	(3.092.148,17)
34928	S 2.30.30 LUCROS OU PREJUIZOS	(1.440.741,77)	0,00	0,00	(1.440.741,77)
34933	S 2.30.30.10 LUCROS OU PREJUIZOS	(1.440.741,77)	0,00	0,00	(1.440.741,77)
343	2.30.30.10.10 LUCRO ACUMULADO	(1.440.741,77)	0,00	0,00	(1.440.741,77)

BALANCETE
 Valores expressos em Reais (R\$)

Conta	S Classificação	Saldo Ant.	Débito	Crédito	Saldo
350	S 5 DESPESAS	807.758,56	11 042 685	14.274,71	903.910,70
351	S 5.10 DESPESAS OPERACIONAIS	807.755,54	11 000 363	14.274,71	903.484,46
353	S 5.10.10 DESPESAS COM PESSOAL	610.688,62	48.327,14	11.758,07	647.257,69
34935	S 5.10.10.10 DESPESA COM PESSOAL	610.688,62	48.327,14	11.758,07	647.257,69
304	5.10.10.10.10 13º SALARIO	7.837,63	0,00	0,00	7.837,63
303	5.10.10.10.10 ADICIONAL NOTURNO	847,15	113,94	0,00	961,09
804	5.10.10.10.10 ASSISTENCIA ODONTOLOGICA	1.063,59	0,00	221,21	842,38
810	5.10.10.10.10 COMISSAO	40.100,73	2.593,10	0,00	42.693,83
360	5.10.10.10.10 FERIAS	73.085,67	1.740,72	0,00	74.826,39
366	5.10.10.10.10 FGTS	25.886,93	2.907,21	0,00	28.794,14
302	5.10.10.10.10 HORA EXTRA	22.136,83	4.206,14	0,00	26.342,97
361	5.10.10.10.10 INSS	82.621,12	8.896,43	0,00	91.517,55
357	5.10.10.10.10 ORDENADOSE SALARIOS	308.491,02	27.869,60	11.536,80	324.823,82
369	5.10.10.10.10 PIS/COFINS/CSLL	200,00	0,00	0,00	200,00
358	5.10.10.10.10 RESCISAO DE CONTRATO	48.424,95	0,00	0,00	48.424,95
407	5.10.10.10.10 VALE TRANSPORTE	(7,00)	0,00	0,06	(7,06)
370	S 5.10.20 DESP. GERAIS ADMINISTRATIVAS	133.514,08	28.363,90	2.516,64	159.361,34
34936	S 5.10.20.10 DESP. GERAIS ADMINISTRATIVAS	133.514,08	28.363,90	2.516,64	159.361,34
376	5.10.20.10.10 ALUGUEIS ETAXAS	1.544,61	0,00	0,00	1.544,61
378	5.10.20.10.10 ASSISTENCIA MEDICA	5.815,16	0,00	2.516,64	3.298,52
563	5.10.20.10.10 DESP DE VIAGEM	40.447,12	7.663,72	0,00	48.110,84
758	5.10.20.10.10 DESP MATERIAL DE INFORMATICA	315,00	157,50	0,00	472,50
789	5.10.20.10.10 DESP MATERIAL DE USO/CONSUMO	4.758,33	1.432,90	0,00	6.191,23
565	5.10.20.10.10 DESPESAS C/ POSTAGENS	775,76	508,59	0,00	1.284,35
371	5.10.20.10.10 ENERGIA ELÉTRICA	100,39	186,52	0,00	286,91
394	5.10.20.10.10 EXAMES MEDICOS	2.233,83	0,00	0,00	2.233,83
393	5.10.20.10.10 FRETESE CARRETOS	0,00	24,32	0,00	24,32
414	5.10.20.10.10 HONORARIOS	11.955,43	3.071,42	0,00	15.026,85
395	5.10.20.10.10 IMPOSTOS E TAXAS	245,39	3.787,43	0,00	4.032,82
397	5.10.20.10.10 INCENTIVO MÉDICO	330,00	0,00	0,00	330,00
374	5.10.20.10.10 LANCHES E REFEICOES	18,90	0,00	0,00	18,90
578	5.10.20.10.10 MANUTENCAO DE VEICULO	259,72	0,00	0,00	259,72
757	5.10.20.10.10 MATERIAL DE CONSTR E ALVENARIA	0,00	107,00	0,00	107,00
413	5.10.20.10.10 MULTAS E JUROS	95,66	0,00	0,00	95,66
449	5.10.20.10.10 PLANO DE SAUDE	13.133,32	6.671,93	0,00	19.805,25
403	5.10.20.10.10 RETIRADA PROLABORE	12.202,12	0,00	0,00	12.202,12
556	5.10.20.10.10 SEGUROS	2.244,53	873,77	0,00	3.118,30
405	5.10.20.10.10 SERVIÇO PRESTADOS PFISICA	563,50	2.000,00	0,00	2.563,50
404	5.10.20.10.10 SERVIÇOS PRESTADOS EMPRESA	36.318,11	1.878,80	0,00	38.196,91
729	5.10.20.10.10 SUPRIMENTOS INFORMATICA	157,20	0,00	0,00	157,20
420	S 5.10.50 DESPESAS FINANCEIRAS	63.552,84	33.312,59	0,00	96.865,43
34937	S 5.10.50.10 DESPESAS FINANCEIRAS	63.552,84	33.312,59	0,00	96.865,43
463	5.10.50.10.10 DESCONTO CONCEDIDO	0,40	0,00	0,00	0,40
438	5.10.50.10.10 DESPESAS BANCARIAS	2.682,23	401,07	0,00	3.083,30

BALANCETE
Valores expressos em Reais (R\$)

Conta	S Classificação	Saldo Ant.	Débito	Crédito	Saldo
442	5.10.50.10.10 PROCESSOS JUDICIAIS	60.870,21	32.911,52	0,00	93.781,73
430	S 5.20 DESPESAS NAO OPERACIONAIS	3,02	423,22	0,00	426,24
435	S 5.20.20 DESPESAS EVENTUAIS	3,02	423,22	0,00	426,24
34939	S 5.20.20.10 DESPESAS EVENTUAIS	3,02	423,22	0,00	426,24
437	5.20.20.10.10 OUTRAS DESPESAS	3,02	423,22	0,00	426,24

BALANCETE
Valores expressos em Reais (R\$)

Conta	S Classificação	Saldo Ant.	Débito	Crédito	Saldo
600	S 6 RECEITAS	450.321,13	856,80	66.702,80	516.167,13
602	S 6.10 RECEITAS DE VENDAS E SERVIÇOS	450.321,13	856,80	66.702,80	516.167,13
610	S 6.10.20 RECEITAS DE PREST. DE SERVIÇOS	491.634,00	0,00	61.992,50	553.626,50
34942	S 6.10.20.10 RECEITAS DE PRESTAÇÃO DE SERVIÇOS	491.634,00	0,00	61.992,50	553.626,50
611	6.10.20.10.10 RECEITAS DE SERVIÇOS	491.634,00	0,00	61.992,50	553.626,50
614	S 6.10.30 (-) DEDUÇÕES DA RECEITA BRUTA	(41.312,87)	856,80	4.710,30	(37.459,37)
34947	S 6.10.30.10 (-) DEDUÇÕES DA RECEITA BRUTA	(41.312,87)	856,80	4.710,30	(37.459,37)
627	6.10.30.10.10 (-) COFINS	(33.943,38)	703,80	0,00	(34.647,18)
628	6.10.30.10.10 (-) PIS	(7.369,49)	153,00	0,00	(7.522,49)
90008	6.10.30.10.10 (-) DEVOLUÇÃO DE VENDA	0,00	0,00	4.710,30	4.710,30

BALANCETE
Valores expressos em Reais (R\$)

Conta	S Classificação	Saldo Ant.	Débito	Crédito	Saldo
90000	S 9 RESULTADO DO EXERCICIO	(357.437,43)	327.047,21	332.898,77	(387.743,57)
90001	S 9.01 TOTAL DO ATIVO	5.736.743,39	393.186,39	411.265,24	5.718.664,54
90002	S 9.02 TOTAL DO PASSIVO	6.094.180,82	66.139,18	78.366,47	6.106.408,11
90004	S 9.04 TOTAL DAS DESPESAS	807.758,56	11.042.685	14.274,71	903.910,70
90005	S 9.05 TOTAL DAS RECEITAS	450.321,13	856,80	66.702,80	516.167,13
90006	S 9.06 RESULTADO DO EXERCICIO	(357.437,43)	-109.570,05	52.428,09	(387.743,57)

ALEXSANDER CAMARGOS DOS SANTOS
ADMINISTRADOR
CPF: 007.448.187-88

MARIA APARECIDA SOARES DOS REIS
CRC: 1-RJ-066377/O-3 - Contador
CPF: 004.190.077-41

BALANCETE
Valores expressos em Reais (R\$)

Conta	S Classificação	Saldo Ant.	Débito	Crédito	Saldo
1	S 1 ATIVO	4.422.179,30	1.462.454,15	1.766.094,59	4.118.538,86
2	S 1.10 ATIVO CIRCULANTE	3.469.599,18	1.206.604,15	1.564.844,59	3.111.358,74
3	S 1.10.10 CAIXA/ EQUIVALENTE DE CAIXA	7.374,20	686.452,34	687.530,68	6.295,86
34892	S 1.10.10.10 CAIXA GERAL	6.899,21	0,00	0,00	6.899,21
5	1.10.10.10.10 CAIXA	6.899,21	0,00	0,00	6.899,21
34893	S 1.10.10.20 BANCO CONTA MOVIMENTO	474,99	686.452,34	687.530,68	(603,35)
100004	1.10.10.20.10 BRADESCO C/C 0355-7	33,47	532.381,36	532.388,52	26,31
100002	1.10.10.20.10 BRADESCO C/C 0382-4	293,60	0,00	0,00	293,60
100003	1.10.10.20.10 BRADESCO C/C 6181-6	24,87	108.223,10	109.294,28	(1.046,31)
100005	1.10.10.20.10 SANTANDER C/C 130047243	123,05	45.847,88	45.847,88	123,05
90030	S 1.10.11 APLICAÇÕES FINANCEIRAS	122.986,78	25.034,06	25.771,67	122.249,17
90031	S 1.10.11.30 APLICAÇÕES FINANCEIRAS	122.986,78	25.034,06	25.771,67	122.249,17
57	1.10.11.30.10 APLICACAO BANCO SANTANDER	495,85	0,00	0,00	495,85
68	1.10.11.30.10 APLICAÇÕES DE PAPEIS BRADESCO	65,40	0,00	0,00	65,40
77	1.10.11.30.10 BANCO BRADESCO APLICAÇÕES	57.337,29	25.034,06	25.771,67	56.599,68
55	1.10.11.30.10 TITULO DE CAPITALIZAÇÃO	65.088,24	0,00	0,00	65.088,24
34900	S 1.10.30 DUPLICATASA RECEBER	1.912.789,42	296.646,49	432.596,97	1.776.838,94
34901	S 1.10.30.10 DUPLICATASA RECEBER	1.912.789,42	296.646,49	432.596,97	1.776.838,94
100018	1.10.30.10.10 ALCOMAX COMLE DISTR DE METAIS LTDA	13.711,46	0,00	0,00	13.711,46
100022	1.10.30.10.10 ARAUCODOBRASILS/A	4.910,14	0,00	0,00	4.910,14
100023	1.10.30.10.10 BERNECK AGLOMERADOS	8.550,00	0,00	0,00	8.550,00
65	1.10.30.10.10 BLOQUEIO JUDICIAL	61.675,49	0,00	0,00	61.675,49
100025	1.10.30.10.10 CECRISAREVESTIMENTOS CERAMICOS S/A	33.163,17	0,00	0,00	33.163,17
8109146	1.10.30.10.10 CERAMICARAMOSLTDA	2.500,00	0,00	0,00	2.500,00
100040	1.10.30.10.10 CERAMICATURUSSANGA	997,95	0,00	0,00	997,95
8462600	1.10.30.10.10 Cerâmica Urussanga S/A - RC 2	3.260,85	139,15	3.400,00	0,00
8000139	1.10.30.10.10 CIA SIDA NACIONAL	215.737,61	0,00	162.617,52	53.120,09
100026	1.10.30.10.10 COMPANHIA ITALO BRASILEIRA	164,00	0,00	0,00	164,00
100027	1.10.30.10.10 COMPANHIA NACIONAL DE CIMENTO	39.675,00	0,00	0,00	39.675,00
100028	1.10.30.10.10 CSN CAMPANHIA SIDERURGICA	66.173,26	0,00	0,00	66.173,26
100030	1.10.30.10.10 DEDINI S/A INDUSTRIA DE BASE	77.313,09	0,00	0,00	77.313,09
8461518	1.10.30.10.10 ECTX INDUSTRIA E COMERCIO LTDA	1.562,19	0,00	0,00	1.562,19
100031	1.10.30.10.10 ELIANE REVESTIMENTOS CERAMICOS	63,00	0,00	0,00	63,00
8186253	1.10.30.10.10 Embramac Emp.Bras.de Mats.p/Constr.Ltda	6.400,00	0,00	3.000,00	3.400,00
8460943	1.10.30.10.10 ENERGETICAS MONTAGENS E SOLDAS ESPECIAIS	780,00	0,00	0,00	780,00
8461520	1.10.30.10.10 ENGEMET SERVICOS TERMICOS LTDA	43.704,95	0,00	0,00	43.704,95
100032	1.10.30.10.10 FIBRIA CELULOSE S/A	28.558,17	0,00	0,00	28.558,17
8354242	1.10.30.10.10 HOLCIM (BRASIL) S.A	53.214,19	58.877,70	45.847,88	66.244,01
100034	1.10.30.10.10 INTERCEMENT BRASILS/A	100.300,45	0,00	0,00	100.300,45
8461516	1.10.30.10.10 ITABIRA AGRO-INDUSTRIAL S/A	69.877,12	156.160,80	105.000,00	121.037,92
100033	1.10.30.10.10 MINERAÇÃO SERRAS	801,70	0,00	0,00	801,70
8463452	1.10.30.10.10 NEXAR ECURSOS MINERAIS SA.	79.710,75	0,00	2.835,00	76.875,75
8461519	1.10.30.10.10 NOVELIS DO BRASIL LTDA	5.818,50	0,00	1.942,00	3.876,50

BALANCETE
 Valores expressos em Reais (R\$)

Conta	S Classificação	Saldo Ant.	Débito	Crédito	Saldo
8460950	1.10.30.10.10 PETROCOQUE S/A INDUSTRIA E COMERCIO	5.250,00	0,00	5.250,00	0,00
8177297	1.10.30.10.10 PORTO SUDESTE DO BRASIL S.A.	350,66	81.468,84	0,00	81.819,50
100042	1.10.30.10.10 STEELTECH ALUMINIO LTDA	4.333,28	0,00	0,00	4.333,28
100043	1.10.30.10.10 SUZANO PAPEL E CELULOSE	998,00	0,00	0,00	998,00
100044	1.10.30.10.10 THYSSENKRUPP COMPANHIA SIDERURGICA	6.326,25	0,00	0,00	6.326,25
8208266	1.10.30.10.10 VOTORANTIM CIMENTOS BRASIL LTDA	284.498,99	0,00	1.530,00	282.968,99
8461515	1.10.30.10.10 VOTORANTIM CIMENTOS S/NES/A	315.019,41	0,00	9.047,50	305.971,91
100045	1.10.30.10.10 VOTORANTIM METAIS ZINCO S/A	14.770,75	0,00	0,00	14.770,75
8460949	1.10.30.10.10 YARA BRASIL FERTILIZANTES S/A	92.127,07	0,00	92.127,07	0,00
100048	1.10.30.10.11 EMPRESTIMO MUTUO - BEATRIZ MONTEIRO	20.500,00	0,00	0,00	20.500,00
100049	1.10.30.10.11 EMPRESTIMO MUTUO - DONINI	146.834,00	0,00	0,00	146.834,00
100050	1.10.30.10.11 EMPRESTIMO MUTUO - ENGEMET IMPORTAÇÃO E	85.450,00	0,00	0,00	85.450,00
100047	1.10.30.10.11 EMPRESTIMO MUTUO - ALEXSANDER CAMARGO	17.707,97	0,00	0,00	17.707,97
34904	S 1.10.50 TRIBUTOSA RECUPERAR	1.297.278,19	126.431,08	289.639,77	1.134.069,50
34905	S 1.10.50.10 TRIBUTOSA RECUPERAR	1.297.278,19	126.431,08	289.639,77	1.134.069,50
317	1.10.50.10.10 C.S.SL RETIDO DA FONTE IN381	753.678,66	2.710,00	0,00	756.388,66
124	1.10.50.10.10 COFINS A RECUPERAR	14.930,44	8.130,00	8.130,00	14.930,44
123	1.10.50.10.10 ICMS A RECUPERAR	17.736,62	0,00	0,00	17.736,62
122	1.10.50.10.10 IMPOSTOS DE RENDA RETIDO FONTE	146.864,80	0,00	0,00	146.864,80
126	1.10.50.10.10 INSS A RECUPERAR	356.708,24	29.810,00	195.728,69	190.789,55
34956	1.10.50.10.10 IPI A RECUPERAR	66,75	0,00	0,00	66,75
125	1.10.50.10.10 ISS A RECUPERAR	0,00	84.019,58	84.019,58	0,00
132	1.10.50.10.10 PIS A RECUPERAR	7.292,68	1.761,50	1.761,50	7.292,68
34906	S 1.10.60 ADIANTAMENTO	57.265,32	72.040,18	129.305,50	0,00
34907	S 1.10.60.10 ADIANTAMENTO	57.265,32	72.040,18	129.305,50	0,00
3079	1.10.60.10.10 ADIANTAMENTO DE VIAGEM	57.265,32	72.040,18	129.305,50	0,00
80	S 1.10.80 ESTOQUES	71.905,27	0,00	0,00	71.905,27
34910	S 1.10.80.10 ESTOQUE	71.905,27	0,00	0,00	71.905,27
101	1.10.80.10.10 MERCADORIA PARA REVENDA	71.905,27	0,00	0,00	71.905,27
151	S 1.20 ATIVO NAO CIRCULANTE	952.580,12	255.850,00	201.250,00	1.007.180,12
157	S 1.20.10 VALOR SA REALIZAR	934.494,99	255.850,00	201.250,00	989.094,99
34911	S 1.20.10.10 REALIZAVEL ALONGO PRAZO	934.494,99	255.850,00	201.250,00	989.094,99
100006	1.20.10.10.10 DEPOSITO JUDICIAL	63.976,67	0,00	0,00	63.976,67
100007	1.20.10.10.10 DEPOSITOS TRABALHISTAS	52.494,85	0,00	0,00	52.494,85
156	1.20.10.10.10 EMPRESTIMOS A RECEBER	5.063,00	0,00	0,00	5.063,00
100060	1.20.10.10.10 EMPRESTIMOS AGROFLORESTAL	10.000,00	0,00	0,00	10.000,00
100052	1.20.10.10.10 EMPRESTIMOS CONTA DE CONSOLIDAÇÃO GRUPO	(4.830.666,64)	0,00	0,00	(4.830.666,64)
100061	1.20.10.10.10 EMPRESTIMOS ENERGETICAS MONTAGENS	368.803,00	136.350,00	182.150,00	323.003,00
100053	1.20.10.10.10 EMPRESTIMOS ENGEMET AQUECTOS E	2.133.932,97	34.700,00	2.350,00	2.166.282,97
100051	1.20.10.10.10 EMPRESTIMOS ENGEMET COMERCIAL	1.755.472,22	500,00	0,00	1.755.972,22
100062	1.20.10.10.10 EMPRESTIMOS ENGEMET IMPORTAÇÃO E	23.510,00	0,00	16.750,00	6.760,00
100054	1.20.10.10.10 EMPRESTIMOS ENGEMET LOCAÇÃO	892.633,10	84.300,00	0,00	976.933,10
100055	1.20.10.10.10 EMPRESTIMOS GGT DO BRASIL SERV	341.607,05	0,00	0,00	341.607,05

BALANCETE
Valores expressos em Reais (R\$)

Conta	S Classificação	Saldo Ant.	Débito	Crédito	Saldo
100056	1.20.10.10.10 EMPRESTIMOS PLBADMINISTRAÇÃO	22.265,90	0,00	0,00	22.265,90
100057	1.20.10.10.10 EMPRESTIMOS PLINIO LEOPOLDO	3.300,00	0,00	0,00	3.300,00
100058	1.20.10.10.10 EMPRESTIMOS RIO DAS LAVRAS	80.000,00	0,00	0,00	80.000,00
100059	1.20.10.10.10 EMPRESTIMOS ROBERTO BRANDT	12.102,87	0,00	0,00	12.102,87
180	S 1.20.40 IMOBILIZADO	355.813,93	0,00	0,00	355.813,93
34913	S 1.20.40.10 IMOBILIZADO	355.813,93	0,00	0,00	355.813,93
189	1.20.40.10.10 FERRAMENTAS	22.132,94	0,00	0,00	22.132,94
186	1.20.40.10.10 MAQUINAS E EQUIPAMENTOS	151.362,91	0,00	0,00	151.362,91
184	1.20.40.10.10 MOVEIS E UTENSILIOS	3.089,00	0,00	0,00	3.089,00
185	1.20.40.10.10 VEICULOS	179.229,08	0,00	0,00	179.229,08
160	S 1.20.50 INTAGIVEIS	48.999,87	0,00	0,00	48.999,87
34914	S 1.20.50.10 INTAGIVEIS	48.999,87	0,00	0,00	48.999,87
326	1.20.50.10.10 SOFTWARE	48.999,87	0,00	0,00	48.999,87
200	S 1.20.60 DEPRECIACÃO	(386.728,67)	0,00	0,00	(386.728,67)
34915	S 1.20.60.10 DEPRECIACÃO	(386.728,67)	0,00	0,00	(386.728,67)
204	1.20.60.10.10 DEP.ACUM MAQ E EQUIPAMENTOS	(148.160,51)	0,00	0,00	(148.160,51)
100155	1.20.60.10.10 DEP.ACUM.FERRAMENTAL	(22.132,94)	0,00	0,00	(22.132,94)
202	1.20.60.10.10 DEP.ACUM.MOVEIS E UTENSILIOS	(1.195,31)	0,00	0,00	(1.195,31)
100063	1.20.60.10.10 DEP.ACUM.PROCESSAMENTO DE DADOS	(48.999,87)	0,00	0,00	(48.999,87)
3454	1.20.60.10.10 DEPREC.COM VEICULO	(166.240,04)	0,00	0,00	(166.240,04)

BALANCETE
Valores expressos em Reais (R\$)

Conta	S Classificação	Saldo Ant.	Débito	Crédito	Saldo
220	S 2 PASSIVO	4.474.576,66	402.797,88	293.540,20	4.365.318,98
221	S 2.10 PASSIVO CIRCULANTE	8.734.593,34	402.797,88	293.540,20	8.625.335,66
222	S 2.10.10 EXIGIVEIS A CURTO PRAZO	8.734.593,34	402.797,88	293.540,20	8.625.335,66
34916	S 2.10.10.20 EMPRESTIMO E FINANCIAMENTOSA PAGAR	1.702.172,32	0,00	500,00	1.702.672,32
249	2.10.10.20.10 BANCO ITAU S/A	141.186,95	0,00	0,00	141.186,95
100156	2.10.10.20.10 BANCO SANTANDER	21.692,29	0,00	0,00	21.692,29
256	2.10.10.20.10 CAIXA ECONOMIC AFEDERAL S/A	7.246,00	0,00	0,00	7.246,00
100157	2.10.10.20.10 DUPLICATA DESCONTADA	71.053,91	0,00	0,00	71.053,91
100158	2.10.10.20.10 EDSON FERRETI	29.205,76	0,00	0,00	29.205,76
100015	2.10.10.20.10 EMPRESTIMO MUTUO - BEATRIZ HELENA	2.500,00	0,00	0,00	2.500,00
100001	2.10.10.20.10 EMPRESTIMO MUTUO - ENERGETICAM ONTAGENS	424.097,72	0,00	0,00	424.097,72
100011	2.10.10.20.10 EMPRESTIMO MUTUO - ENGEMET AQUECIMENTOS	87.330,00	0,00	0,00	87.330,00
100008	2.10.10.20.10 EMPRESTIMO MUTUO - ENGEMET ENERGETICA	66.900,00	0,00	0,00	66.900,00
100009	2.10.10.20.10 EMPRESTIMO MUTUO - ENGEMET SERVIÇOS	597.477,51	0,00	500,00	597.977,51
100013	2.10.10.20.10 EMPRESTIMO MUTUO - MARCOS BRANDT	1.000,00	0,00	0,00	1.000,00
100012	2.10.10.20.10 EMPRESTIMO MUTUO - PLBADMINISTR AÇÃO	12.300,00	0,00	0,00	12.300,00
100010	2.10.10.20.10 EMPRESTIMO MUTUO - PLINIO LEOPOLDO	158.850,00	0,00	0,00	158.850,00
100160	2.10.10.20.10 MARCOS BRANDT	15.918,96	0,00	0,00	15.918,96
100161	2.10.10.20.10 PAULO WILHERKM	60.000,00	0,00	0,00	60.000,00
100159	2.10.10.20.10 VALTER KAZUOHIRAI	600,00	0,00	0,00	600,00
90020	2.10.10.20.11 (-)JUOSA INCORRER	4.813,22	0,00	0,00	4.813,22
34918	S 2.10.10.40 OBRIGAÇÕES FISCAIS	1.978.621,00	99.009,45	111.582,65	1.991.194,20
254	2.10.10.40.10 COFINS ARECOLHER	312.778,03	8.130,00	20.596,00	325.244,03
244	2.10.10.40.10 CONTRIB.SOCIALA RECOLHER	9.477,12	0,00	0,00	9.477,12
242	2.10.10.40.10 IRPJ ARECOLHER	23.525,33	0,00	0,00	23.525,33
258	2.10.10.40.10 IRRFRETIDO FONTEA RECOLHER	522.032,29	5.098,37	2.495,57	519.429,49
100223	2.10.10.40.10 IRRF TERCEIROA RECOLHER	19.207,73	0,00	0,00	19.207,73
246	2.10.10.40.10 ISS ARECOLHER	792.468,37	84.019,58	84.019,58	792.468,37
287	2.10.10.40.10 ISS RETIDO ARECOLHER	4.569,61	0,00	0,00	4.569,61
255	2.10.10.40.10 PIS ARECOLHER	256.495,77	1.761,50	4.471,50	259.205,77
276	2.10.10.40.10 PIS/COFINS/CSSLA RECOLHER	38.066,75	0,00	0,00	38.066,75
34919	S 2.10.10.50 OBRIGAÇÕES TRABALHISTA	1.950.910,48	204.711,43	57.860,50	1.804.059,55
100222	2.10.10.50.10 ACORDO AÇÃO TRABALHISTA	(23.624,19)	0,00	23.624,19	0,00
263	2.10.10.50.10 CONTRIB. SINDICALA RECOLHER	23.481,85	0,00	0,00	23.481,85
252	2.10.10.50.10 FGTSA RECOLHER	702.384,77	5.302,66	5.735,21	702.817,32
253	2.10.10.50.10 INSS ARECOLHER	1.248.668,05	199.408,77	28.501,10	1.077.760,38
34920	S 2.10.10.60 OUTROS TITULOSA PAGAR	1.314.228,04	99.077,00	83.072,81	1.298.223,85
273	2.10.10.60.10 13º SALARIOA PAGAR	178.338,94	0,00	0,00	178.338,94
100151	2.10.10.60.10 CPRB - CONTRI. PREVIDENCIARIA RECEITA BRUTA	378.429,65	0,00	0,00	378.429,65
100152	2.10.10.60.10 EMPRESTIMO CONSIGNADO BV	336,93	0,00	0,00	336,93
271	2.10.10.60.10 FERIAS APAGAR	447.592,80	8.520,69	4.354,20	443.426,31
262	2.10.10.60.10 ORDENADOS E SALARIOS APAGAR	50.574,80	80.641,38	71.804,61	41.738,03
300	2.10.10.60.10 PENSÃO ALIMENTICIA APAGAR	2.028,06	0,00	0,00	2.028,06
272	2.10.10.60.10 RESCISÃO A PAGAR	248.557,00	0,00	0,00	248.557,00
264	2.10.10.60.10 RETIRADA PROLABORE APAGAR	8.369,86	9.914,93	6.914,00	5.368,93

BALANCETE
Valores expressos em Reais (R\$)

Conta	S Classificação	Saldo Ant.	Débito	Crédito	Saldo
34921	S 2.10.10.70 ADIANTAMENTO A PAGAR	324.072,45	0,00	40.524,24	364.596,69
270	2.10.10.70.10 ADIANTAMENTOS CLIENTES	324.072,45	0,00	40.524,24	364.596,69
34922	S 2.10.10.80 PARCELAMENTO A PAGAR	1.464.589,05	0,00	0,00	1.464.589,05
296	2.10.10.80.10 PARCELAMENTO COFINS	251.185,16	0,00	0,00	251.185,16
307	2.10.10.80.10 PARCELAMENTO INSS N 40051907-0	99,20	0,00	0,00	99,20
8093	2.10.10.80.10 PARCELAMENTO ISS	291.767,76	0,00	0,00	291.767,76
100153	2.10.10.80.10 PARCELAMENTOS FEDERAIS CANCELADOS	921.536,93	0,00	0,00	921.536,93
290	S 2.20 PASSIVO NAO CIRCULANTE	2.717.080,28	0,00	0,00	2.717.080,28
292	S 2.20.10 EXIGIVEL A LONGO PRAZO	2.717.080,28	0,00	0,00	2.717.080,28
34923	S 2.20.10.10 EMPRESTIMO E FINANCIAMENTO	1.339.180,44	0,00	0,00	1.339.180,44
100162	2.20.10.10.10 CONTA DE CONSOLIDAÇÃO GRUPO PLB	(4.830.666,64)	0,00	0,00	(4.830.666,64)
100171	2.20.10.10.10 CONTAS PAGAS PELA ENGETM	36.317,70	0,00	0,00	36.317,70
100172	2.20.10.10.10 CONTAS PAGAS PELA HEATM ASTER	26.887,29	0,00	0,00	26.887,29
382	2.20.10.10.10 EMPRESTIMOS	4.016,52	0,00	0,00	4.016,52
100163	2.20.10.10.10 ENERGETICAS MONTAGENS E SOLDAS	39.555,42	0,00	0,00	39.555,42
100164	2.20.10.10.10 ENGETM AQUECTOS E MANUTENÇÃO	1.044.267,29	0,00	0,00	1.044.267,29
100165	2.20.10.10.10 ENGETM COMERCIAL E TEC	801.767,67	0,00	0,00	801.767,67
100166	2.20.10.10.10 ENGETM ENERGETICALTDA	2.046.356,36	0,00	0,00	2.046.356,36
100167	2.20.10.10.10 ENGETM LOCAÇÃO DE MAQUINAS	5.200,00	0,00	0,00	5.200,00
100168	2.20.10.10.10 MARCOS BRANDT	15.000,00	0,00	0,00	15.000,00
100173	2.20.10.10.10 MATERIAIS UTILIZADOS DA ENGETM	228.841,63	0,00	0,00	228.841,63
100169	2.20.10.10.10 PLB ADMINISTRACÃO E PARTICIPAÇÃO	444.718,38	0,00	0,00	444.718,38
100170	2.20.10.10.10 PLINIO L BRANDT	1.476.918,82	0,00	0,00	1.476.918,82
100174	S 2.20.10.11 OBRIGACÃO TRABALHISTA EM RECUPERAR	829.805,63	0,00	0,00	829.805,63
100175	2.20.10.11.01 APARECIDO CAETANO DE LIMA	8.546,25	0,00	0,00	8.546,25
100185	2.20.10.11.01 BANCO BRADESCO	236.894,49	0,00	0,00	236.894,49
100186	2.20.10.11.01 CRISTIANO BEZERRA DA SILVA	321.613,16	0,00	0,00	321.613,16
100177	2.20.10.11.01 DIMAS DE SOUZA	72.000,00	0,00	0,00	72.000,00
100178	2.20.10.11.01 GEORGE DOS SANTOS MENDES	35.801,40	0,00	0,00	35.801,40
100179	2.20.10.11.01 GLEDISON VIEIRA DE LIMA	6.379,20	0,00	0,00	6.379,20
100180	2.20.10.11.01 MOISES HEMENERGILDO PEREIRA	89.420,66	0,00	0,00	89.420,66
100183	2.20.10.11.01 REGIANE MARA BARBOSA	2.658,31	0,00	0,00	2.658,31
100184	2.20.10.11.01 SEBASTIAO MORAES DOS SANTOS	16.418,64	0,00	0,00	16.418,64
100181	2.20.10.11.01 THIAGO ALVES DO NASCIMENTO	38.414,02	0,00	0,00	38.414,02
100182	2.20.10.11.01 VALDEMIR TEIXEIRA FRANCO	1.659,50	0,00	0,00	1.659,50
100187	S 2.20.10.12 FORNECEDORES EM RECUPERAÇÃO JUDICIAL	548.094,21	0,00	0,00	548.094,21
100188	2.20.10.12.01 ADR IANA ALVES DA SILVA	13.500,00	0,00	0,00	13.500,00
100189	2.20.10.12.01 APTO SEGURANÇA E SAUDE	11.452,00	0,00	0,00	11.452,00
100190	2.20.10.12.01 ARGON SOLDA SCOMERCIAL LTDA	8.912,25	0,00	0,00	8.912,25
100191	2.20.10.12.01 AUDIO LIFE FONO AUDIOLOGIA	10.946,72	0,00	0,00	10.946,72
100192	2.20.10.12.01 C4M SOLUÇÕES EM SEG	2.800,00	0,00	0,00	2.800,00
100193	2.20.10.12.01 CASSOLA EDITORA E TREINAMENTOS	4.664,00	0,00	0,00	4.664,00
100194	2.20.10.12.01 CENTRO VENTIND E COMERCIO	8.200,00	0,00	0,00	8.200,00
100195	2.20.10.12.01 CIDAL SANDRINO TAILO	26.495,00	0,00	0,00	26.495,00
100196	2.20.10.12.01 EIKAL FERRAMENTAS ELETRICAS	73,80	0,00	0,00	73,80

BALANCETE
Valores expressos em Reais (R\$)

Conta	S Classificação	Saldo Ant.	Débito	Crédito	Saldo
100197	2.20.10.12.01 ELETROSOLDA LOGISTICA	7.397,31	0,00	0,00	7.397,31
100198	2.20.10.12.01 END TEC ENSAIOS NAO DESTRUTIVOS	2.000,00	0,00	0,00	2.000,00
100199	2.20.10.12.01 HOTEL ELIANALTDA	3.432,50	0,00	0,00	3.432,50
100200	2.20.10.12.01 HOTEL MORADA DO SOL	18.698,80	0,00	0,00	18.698,80
100201	2.20.10.12.01 JAUSOLDA COMERCIALEIRELI	1.262,86	0,00	0,00	1.262,86
100202	2.20.10.12.01 LIFE HOTEIS LTDA	36.248,00	0,00	0,00	36.248,00
100203	2.20.10.12.01 LOCARES LOCAÇÕES LTDA	950,00	0,00	0,00	950,00
100204	2.20.10.12.01 LOTUFO MAQUINAS E ELETROUDOS	6.643,76	0,00	0,00	6.643,76
100205	2.20.10.12.01 MARCO ZERO CONFECÇÃO IND	3.602,00	0,00	0,00	3.602,00
100206	2.20.10.12.01 MEDIT SEGURANÇA EM MEDICINA	15.486,00	0,00	0,00	15.486,00
100207	2.20.10.12.01 NENIR GUIRRA REIS	8.416,87	0,00	0,00	8.416,87
100208	2.20.10.12.01 NOTRE DAME SEGURANÇA	86.743,73	0,00	0,00	86.743,73
100209	2.20.10.12.01 POUADAE HOTELRIO	15.175,34	0,00	0,00	15.175,34
100210	2.20.10.12.01 POUADAVITORIA	10.000,00	0,00	0,00	10.000,00
100211	2.20.10.12.01 RESTAURANTE CASA DA VOVO	12.130,80	0,00	0,00	12.130,80
100212	2.20.10.12.01 SANTA CASA DE MISERICORDIA SOBRAL	4.614,10	0,00	0,00	4.614,10
100220	2.20.10.12.01 SECURITY TECNOLOGIA EM SEG	3.600,00	0,00	0,00	3.600,00
100213	2.20.10.12.01 SOLDARC ELETRÓDOS SOLDAS	12.906,06	0,00	0,00	12.906,06
100215	2.20.10.12.01 SOLDA BRASIL COMERCIAL E IMPORTADORA	3.748,50	0,00	0,00	3.748,50
100214	2.20.10.12.01 SOLDA LIDER LOCAÇÃO EM ANUTENÇÃO	55.690,16	0,00	0,00	55.690,16
100216	2.20.10.12.01 UNIDAS LOCADORA DE VEICULOS	2.376,15	0,00	0,00	2.376,15
100217	2.20.10.12.01 UNIDAS S/A	313,28	0,00	0,00	313,28
100218	2.20.10.12.01 VCA VIAGENS E TURISMO	147.814,22	0,00	0,00	147.814,22
100219	2.20.10.12.01 YORGOS AMBIENTAL LTDA	1.800,00	0,00	0,00	1.800,00
34926	S 2.30 PATRIMONIO LIQUIDO	(6.977.096,96)	0,00	0,00	(6.977.096,96)
34930	S 2.30.10 PATRIMONIO LIQUIDO	50.000,00	0,00	0,00	50.000,00
34931	S 2.30.10.10 CAPITAL	50.000,00	0,00	0,00	50.000,00
323	2.30.10.10.10 CAPITAL SOCIAL	50.000,00	0,00	0,00	50.000,00
34928	S 2.30.30 LUCROS OU PREJUIZOS	(7.027.096,96)	0,00	0,00	(7.027.096,96)
34933	S 2.30.30.10 LUCROS OU PREJUIZOS	(7.027.096,96)	0,00	0,00	(7.027.096,96)
343	2.30.30.10.10 LUCRO ACUMULADO	(7.027.096,96)	0,00	0,00	(7.027.096,96)

BALANCETE
 Valores expressos em Reais (R\$)

Conta	S Classificação	Saldo Ant.	Débito	Crédito	Saldo
350	S 5 DESPESAS	1.474.346,94	377.127,88	20.693,05	1.830.781,77
351	S 5.10 DESPESAS OPERACIONAIS	1.474.346,94	377.127,88	20.693,05	1.830.781,77
353	S 5.10.10 DESPESAS COM PESSOAL	959.073,15	120.556,10	18.862,60	1.060.766,65
34935	S 5.10.10.10 DESPESA COM PESSOAL	959.073,15	120.556,10	18.862,60	1.060.766,65
304	5.10.10.10.10 13º SALARIO	7.570,58	1.571,14	0,00	9.141,72
303	5.10.10.10.10 ADICIONAL NOTURNO	8.755,74	1.166,28	0,00	9.922,02
804	5.10.10.10.10 ASSISTENCIA ODONTOLOGICA	144,88	0,00	0,00	144,88
810	5.10.10.10.10 COMISSAO	23.171,30	4.788,44	3.003,93	24.955,81
360	5.10.10.10.10 FERIAS	129.042,13	7.599,68	0,00	136.641,81
366	5.10.10.10.10 FGTS	41.177,06	5.735,21	0,00	46.912,27
302	5.10.10.10.10 HORA EXTRA	81.742,70	12.760,94	0,00	94.503,64
361	5.10.10.10.10 INSS	176.812,41	21.428,34	0,00	198.240,75
357	5.10.10.10.10 ORDENADOS E SALARIOS	440.811,58	65.298,14	15.596,14	490.513,58
358	5.10.10.10.10 RESCISAO DE CONTRATO	47.486,74	0,00	0,00	47.486,74
407	5.10.10.10.10 VALE TRANSPORTE	2.358,03	207,93	262,53	2.303,43
370	S 5.10.20 DESP. GERAIS ADMINISTRATIVAS	507.035,63	231.003,90	1.830,45	736.209,08
34936	S 5.10.20.10 DESP. GERAIS ADMINISTRATIVAS	507.035,63	231.003,90	1.830,45	736.209,08
376	5.10.20.10.10 ALUGUEIS E TAXAS	845,12	1.800,00	0,00	2.645,12
378	5.10.20.10.10 ASSISTENCIA MEDICA	(76,38)	11.601,96	1.830,45	9.695,13
451	5.10.20.10.10 DESP C/ CURSOS	1.010,00	0,00	0,00	1.010,00
419	5.10.20.10.10 DESP C/ PASSAGEM RODOVIARIA	0,00	1.843,39	0,00	1.843,39
450	5.10.20.10.10 DESP COM HOSPEDAGEM	3.747,00	8.427,00	0,00	12.174,00
563	5.10.20.10.10 DESP DE VIAGEM	340.275,43	129.305,50	0,00	469.580,93
758	5.10.20.10.10 DESP MATERIAL DE INFORMATICA	76,00	0,00	0,00	76,00
789	5.10.20.10.10 DESP MATERIAL DE USO/CONSUMO	13.000,00	1.800,00	0,00	14.800,00
410	5.10.20.10.10 DESP MATERIAL DE PAPELARIA	96,00	127,00	0,00	223,00
565	5.10.20.10.10 DESPESAS C/ POSTAGENS	496,30	100,00	0,00	596,30
454	5.10.20.10.10 DESPESAS COM ALIMENTAÇÃO	0,00	264,58	0,00	264,58
394	5.10.20.10.10 EXAMES MEDICOS	750,00	0,00	0,00	750,00
414	5.10.20.10.10 HONORARIOS	14.400,00	0,00	0,00	14.400,00
395	5.10.20.10.10 IMPOSTOS E TAXAS	746,73	2.254,58	0,00	3.001,31
560	5.10.20.10.10 MONITORAMENTO	0,00	30.661,50	0,00	30.661,50
413	5.10.20.10.10 MULTAS E JUROS	2.410,98	0,00	0,00	2.410,98
449	5.10.20.10.10 PLANO DE SAUDE	48.825,80	0,00	0,00	48.825,80
403	5.10.20.10.10 RETIRADA PROLABORE	53.793,46	6.917,00	0,00	60.710,46
556	5.10.20.10.10 SEGUROS	3.240,03	0,00	0,00	3.240,03
405	5.10.20.10.10 SERVIÇO PRESTADOS PFISICA	766,66	0,00	0,00	766,66
404	5.10.20.10.10 SERVIÇOS PRESTADOS EMPRESA	22.632,50	35.901,39	0,00	58.533,89
420	S 5.10.50 DESPESAS FINANCEIRAS	8.238,16	25.567,88	0,00	33.806,04
34937	S 5.10.50.10 DESPESAS FINANCEIRAS	8.238,16	25.567,88	0,00	33.806,04
423	5.10.50.10.10 DESP IOF	188,93	20,18	0,00	209,11
438	5.10.50.10.10 DESPESAS BANCARIAS	5.573,10	633,95	0,00	6.207,05
442	5.10.50.10.10 PROCESSOS JUDICIAIS	2.476,13	24.913,75	0,00	27.389,88

BALANCETE
Valores expressos em Reais (R\$)

Conta	S Classificação	Saldo Ant.	Débito	Crédito	Saldo
600	S 6 RECEITAS	1.421.949,58	109.087,08	271.139,15	1.584.001,65
602	S 6.10 RECEITAS DE VENDAS E SERVIÇOS	1.415.416,62	109.087,08	271.000,00	1.577.329,54
610	S 6.10.20 RECEITAS DE PREST. DE SERVIÇOS	1.568.351,77	0,00	271.000,00	1.839.351,77
34942	S 6.10.20.10 RECEITAS DE PRESTAÇÃO DE SERVIÇOS	1.568.351,77	0,00	271.000,00	1.839.351,77
611	6.10.20.10.10 RECEITAS DE SERVIÇOS	1.568.351,77	0,00	271.000,00	1.839.351,77
614	S 6.10.30 (-) DEDUÇÕES DA RECEITA BRUTA	(152.935,15)	109.087,08	0,00	(262.022,23)
34947	S 6.10.30.10 (-) DEDUÇÕES DA RECEITA BRUTA	(152.935,15)	109.087,08	0,00	(262.022,23)
627	6.10.30.10.10 (-) COFINS	(125.654,74)	20.596,00	0,00	(146.250,74)
625	6.10.30.10.10 (-) I.S.S	0,00	84.019,58	0,00	(84.019,58)
628	6.10.30.10.10 (-) PIS	(27.280,41)	4.471,50	0,00	(31.751,91)
660	S 6.30 RECEITAS NÃO OPERACIONAIS	6.532,96	0,00	139,15	6.672,11
661	S 6.30.10 RECEITAS PATRIMONIAIS	6.532,96	0,00	139,15	6.672,11
670	S 6.30.10.20 RECEITAS EVENTUAIS	6.532,96	0,00	139,15	6.672,11
672	6.30.10.20.10 OUTRAS RECEITAS	6.532,96	0,00	139,15	6.672,11

BALANCETE
Valores expressos em Reais (R\$)

Conta	S Classificação	Saldo Ant.	Débito	Crédito	Saldo
90000	S 9 RESULTADO DO EXERCICIO	(52.397,36)	1.059.656,27	1.472.554,39	(246.780,12)
90001	S 9.01 TOTAL DO ATIVO	4.422.179,30	1.462.454,15	1.766.094,59	4.118.538,86
90002	S 9.02 TOTAL DO PASSIVO	4.474.576,66	402.797,88	293.540,20	4.365.318,98
90004	S 9.04 TOTAL DAS DESPESAS	1.474.346,94	377.127,88	20.693,05	1.830.781,77
90005	S 9.05 TOTAL DAS RECEITAS	1.421.949,58	109.087,08	271.139,15	1.584.001,65
90006	S 9.06 RESULTADO DO EXERCICIO	(52.397,36)	-268.040,80	250.446,10	(246.780,12)

CARLOS AUGUSTO PORTO ARAÚJO
ADMINISTRADOR
CPF: 006.516.178-55

MARIA APARECIDA SOARES DOS REIS
CRC: 1-RJ-066377/O-3 - Contador
CPF: 004.190.077-41



MEDEIROS & MEDEIROS
ADMINISTRAÇÃO JUDICIAL

NOTIFICAÇÃO

Notificante: Medeiros & Medeiros Administração de Falências e Empresas em Recuperação Ltda.
Notificada: Engemet Aquecimentos e Manutenções Industriais Ltda e Energética Aquecimentos e Soldas Especiais Ltda.
Processo: Recuperação Judicial n.º 1005857-55.2018.8.26.0268

Prezados,

Notório se mostra a carência de efetivos controles contábeis e financeiros das Recuperandas Engemet Aquecimentos e Manutenções Industriais Ltda e Energética Aquecimentos e Soldas Especiais Ltda, e embora haja a existência de demonstrativos, estes não correspondem à realidade, além das transações com empresas de mesma sociedade, mas que não compõem litisconsórcio no processo de Recuperação Judicial, sem a efetiva prestação de contas.

Tais fatos criam severos empecilhos a este Administrador Judicial a suprir com a necessidade de prestar informações claras aos credores e todos os demais interessados e envolvidos na recuperação judicial, assim como em fiscalizar efetivamente as atividades das Recuperandas, conforme exala a Lei de Recuperação Judicial e Falências (Lei nº 11.101).

Nesta toada, solicitamos a providencia dos itens abaixo elencados:

- Envio mensal de balancete e razão, com as movimentações reais ocorridas nas empresas, e assinado pelo responsável contábil;
- Relatório financeiro de contas a receber e a pagar, onde conste a data de origem da obrigação, nome cliente/fornecedor, data de vencimento, data efetiva do pagamento;
- Inventário mensal dos estoques;
- Inventário do imobilizado;

CENTRAL DE ATENDIMENTO: **0800 150 1111**



MEDEIROS & MEDEIROS
ADMINISTRAÇÃO JUDICIAL

- Demonstrativo do fluxo de caixa consolidado das empresas, assinado pelo responsável contábil;
- Relatório em apartado mostrando as movimentações ocorridas entre as empresas do Grupo onde conste a data da movimentação, valor monetário, identificação da empresa pagadora/recebedora dos recursos, e justificativa. Tal relatório deve ser devidamente assinado pelo responsável contábil;
- Envio de todos os contratos firmados com prestadores de serviços e clientes, inclusive aqueles pertinentes as empresas que não fazem parte do litisconsórcio;

Certa do fiel cumprimento das solicitações ora realizada, desde já, esta Administradora Judicial ratifica que permanece à disposição para eventuais dúvidas e esclarecimentos sobre os assuntos abordados.

Atenciosamente,

MEDEIROS & MEDEIROS
Administradora Judicial

CENTRAL DE ATENDIMENTO: 0800 150 1111