



Utilize o QrCode ou clique  
para acessar nosso portal



# BENAION INDÚSTRIA DE PAPEL E CELULOSE S.A. E CENTRAL DE APARAS LTDA.

## RECUPERAÇÃO JUDICIAL

Processo n.º  
0675959-05.2021.8.04.0001

13º Relatório Mensal de Atividades

Competência: dezembro/2022

Apresentado em março/2023



medeiros<sup>2</sup>  
administração judicial





# ÍNDICE

1. INTRODUÇÃO
  1. Cronograma processual
  2. Acompanhamento processual
2. RESUMO DAS ATIVIDADES
  1. Resultados
  2. Quadro de colaboradores
  3. Endividamento tributário
  4. Endividamento concursal
  5. Informações relevantes
3. DESCRIÇÃO DA EMPRESA
  1. Estrutura societária
  2. Fotos
4. DADOS FINANCEIROS- ECONÔMICOS
  1. Balanço patrimonial - Benaion
  2. Demonstrativo de resultado - Benaion
  3. Balanço patrimonial - Capam
  4. Demonstrativo de resultado - Capam
  5. Análise do desempenho
  6. Dívida tributaria
5. PLANO DE RECUPERAÇÃO JUDICIAL
  1. Meios de Recuperação
  2. Proposta do pagamento

O presente Relatório Mensal de Atividades (“RMA”) está previsto no artigo 22, inciso II, alínea “c”, da Lei n.º 11.101/2005 e reúne as informações operacionais, financeiras, econômicas e processuais da recuperação judicial das sociedades empresárias Central de Aparas Ltda (CAPAM) e Benaion Indústria de Papel e Celulose S.A. (BIPACEL), ajuizada em 16/06/2021 e com processamento deferido em 23/08/2021.

Considerando que as devedoras foram mantidas na condução das empresas (artigo 64 da Lei n.º 11.101/2005), este RMA objetiva garantir ao juízo, ao Ministério Público, aos credores e a quaisquer interessados um fluxo contínuo de informações a respeito das atividades das recuperandas, assim como da execução do plano de recuperação judicial, quando devidamente homologado.

A análise técnica contábil apresentada neste RMA é limitada às informações disponibilizadas pela recuperanda, de sua responsabilidade e de forma não exaustiva, sobre a situação da empresa.

Em relação aos aspectos processuais, serão apresentadas as movimentações sobre os principais pontos desenvolvidos, com base na premissa básica descrita no artigo 47 da Lei n.º 11.101/2005.

Os dados foram coletados e analisados pela Medeiros Administração Judicial, na qualidade de administradora judicial da recuperanda, extraídos dos autos do processo de recuperação judicial e a partir do fornecimento de documentos solicitados, principalmente no que tange às informações contábeis e financeiras, assim como das visitas técnicas ocorridas na sede da

empresa e de reuniões com os seus representantes e respectivos procuradores.

O prazo para envio das demonstrações contábeis e demais documentos requeridos as recuperandas é o dia 25 do mês subsequente. Os documentos da competência de dezembro/2022, foram enviados em 31/01/2023. Os questionamentos encaminhados em 15/02/2023, foram respondidos, com atraso, em 24/02/2023.

Todos os documentos que serviram de base para a elaboração deste relatório estarão disponíveis para consulta no site [www.administradorjudicial.adv.br](http://www.administradorjudicial.adv.br), após a retirada do sigilo na tramitação, sendo que informações adicionais ou complementares podem ser obtidas diretamente com a Administração Judicial, por intermédio da central de atendimento 0800 150 1111, pelo WhatsApp (51) 99871-1170 ou pelo e-mail [contato@administradorjudicial.adv.br](mailto:contato@administradorjudicial.adv.br).

# 1. ASPECTOS JURÍDICOS – CRONOGRAMA PROCESSUAL DA RECUPERAÇÃO JUDICIAL

Data	Evento	Lei 11.101/05	Data	Evento	Lei 11.101/05
16/06/2021	Ajuizamento do pedido de recuperação judicial	Art. 51	23/03/2023	Fim do prazo para apresentar objeções ao plano de recuperação judicial	Arts. 53, § único, 55, § único
23/08/2021	Deferimento do processamento da recuperação judicial	Art. 52	Sem previsão	Publicação do quadro geral de credores no Diário da Justiça Eletrônico	Art. 18
26/08/2021	Publicação da decisão de deferimento do processamento da recuperação judicial no Diário da Justiça Eletrônico	Art. 52, § 1º	Sem previsão	Publicação do edital de convocação para votação do PRJ em AGC	Art. 56, § 1º
26/10/2022	Publicação do 1º edital de credores no Diário da Justiça Eletrônico	Art. 52, § 1º, II	Sem previsão	AGC – 1ª convocação	Art. 37, § 2º
10/11/2022	Fim do prazo para apresentar habilitações e divergências administrativas	Art. 7º, § 1º	Sem previsão	AGC – 2ª convocação	Art. 37, § 2º
23/10/2021	Apresentação do plano de recuperação judicial ao Juízo	Art. 53	Sem previsão	Homologação do PRJ e concessão da recuperação Judicial	Art. 58
02/02/2023	Apresentação do 2º edital de credores	Art. 7º, § 2º	Sem previsão	Fim do prazo de recuperação judicial, se cumpridas todas as obrigações previstas no PRJ	Art. 61
17/02/2023	Publicação conjunta, no diário oficial, do 2º edital de credores e do aviso sobre o recebimento do PRJ	Art. 7º, § 2º, c/c 53, § único	Nota: quadro elaborado pela administradora judicial com base nos processos previstos na Lei 11.101/05 e as datas de suas ocorrências conforme o trâmite processual.		
03/03/2023	Fim do prazo para apresentar impugnações ao Juízo	Art. 8º		Eventos ocorridos	
				Data estimada	

 Eventos ocorridos  
 Data estimada

# 1. ASPECTOS JURÍDICOS – ACOMPANHAMENTO PROCESSUAL

## SITUAÇÃO ATUAL DO PROCESSO

Publicados os editais previstos nos artigos 7º, parágrafo 2º, e 53, parágrafo único, ambos da Lei n.º 11.101/2005, atualmente, aguarda-se o decurso do prazo para a apresentação de objeções ao plano de recuperação judicial.

## FASES DO PROCESSO

- **Processamento da recuperação judicial:** o pedido de recuperação judicial foi proposto em 16/06/2021, com deferimento do processamento em 23/08/2021 e a manutenção dos devedores na condução da atividade empresarial (artigo 64 da Lei n.º 11.101/2005).
- **Fase administrativa de verificação de créditos:** o edital do artigo 52, parágrafo 1º, e aviso do artigo 7º, parágrafo 1º, ambos da Lei n.º 11.101/2005, foi publicado no Diário da Justiça Eletrônico no dia 26/10/2022, comunicando o deferimento do processamento da recuperação judicial e o início do prazo para a apresentação de habilitações e/ou divergências em face da relação de credores inicial, diretamente à administração judicial, no prazo de 15 (quinze) dias, que se findou, oficialmente, em 10/11/2022\*.

Obs.: em razão da certidão de fls. 2.577/2.581, também serão considerados tempestivos os pedidos apresentados até 15/11/2022.

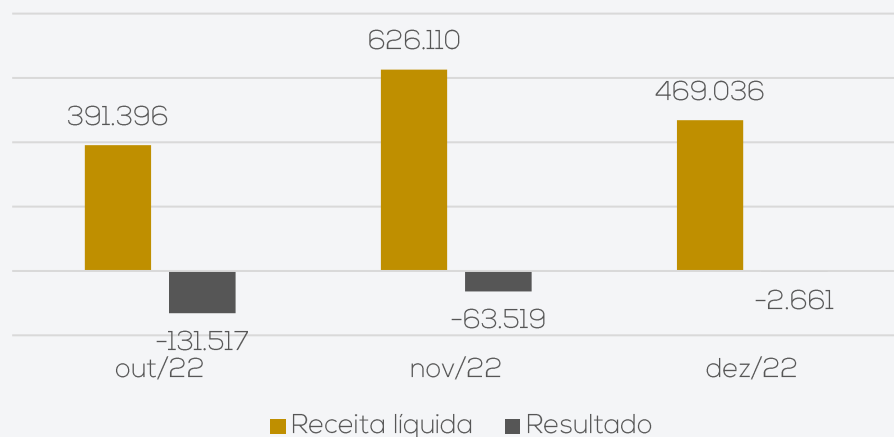
- **Fase judicial de verificação de créditos:** o Relatório Administrativo de Habilitações e Divergências ("RAHD") foi apresentado no dia 02/02/2023 e o edital do artigo 7º, parágrafo 2º, da Lei n.º 11.101/2005 foi publicado no Diário da Justiça Eletrônico no dia 17/02/2023, iniciando-se o prazo de 10 (dez) dias para que os interessados, querendo, ajuizassem impugnação judicial contra a relação de créditos, findado em 03/03/2023.
- **Quadro Geral de Credores ("QGC"):** o quadro geral de credores, previsto no artigo 18 da Lei n.º 11.101/2005, ainda não foi consolidado, considerando o atual estágio processual.
- **Planos de recuperação judicial ("PRJ"):** o plano de recuperação judicial das recuperandas foi apresentado dentro do termo legal previsto no artigo 53 da Lei n.º 11.101/2005.
- **Assembleia geral de credores ("AGC"):** o edital do artigo 53, parágrafo único, da Lei n.º 11.101/2005 foi publicado no Diário da Justiça Eletrônico no dia 17/02/2023 em conjunto ao edital do artigo 7º, parágrafo 2º, do mesmo Diploma legal. Em caso de apresentação de objeções, será designada AGC para a deliberação sobre o plano.
- **Concessão da recuperação judicial:** aguarda-se regular processamento da recuperação judicial.



## 2. RESUMO - BENAION

### RESULTADOS

#### Análise do desempenho Benaion



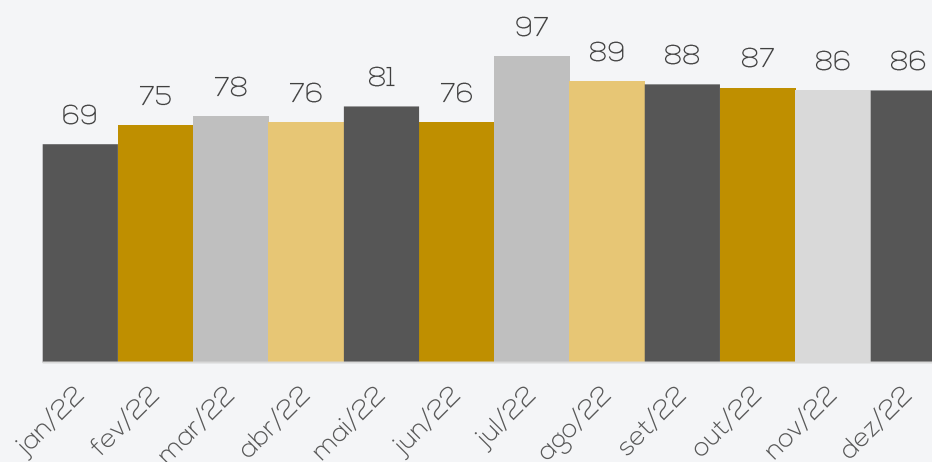
A recuperanda vem apresentando prejuízos desde novembro/2021, sendo que em dezembro foi de R\$ 2.661,14, especialmente, pelo custo das mercadorias vendidas. O ano de 2022 acumulou resultados negativos de R\$ 3.449.526,27. Conforme informações prestadas pela empresa, os prejuízos ocorrem devido à desaceleração do mercado e das atividades no período, falta de matéria prima e paradas constantes das máquinas.

Destacamos que a receita da recuperanda está relacionada ao contrato de venda da produção junto à Ecopaper Indústria de Fabricação de Papel da Amazônia Ltda, o qual garante a compra de 400 toneladas/mês pelo valor de R\$ 4,00/kg. A Benaion explicou que quando o contrato foi firmado, foi informado o total da capacidade da máquina ao mês, porém, a empresa não está conseguindo produzir toda a quantidade no momento, mas está trabalhando para isso. Destaca-se que 94% do faturamento do mês é para a Ecopaper.

Cumprе salientar que a CAPAM (atual denominação de ACREPEL) não possui operação, motivo pelo qual a análise das demonstrações se limita à Benaion.

### QUADRO DE COLABORADORES

#### Nº de funcionários



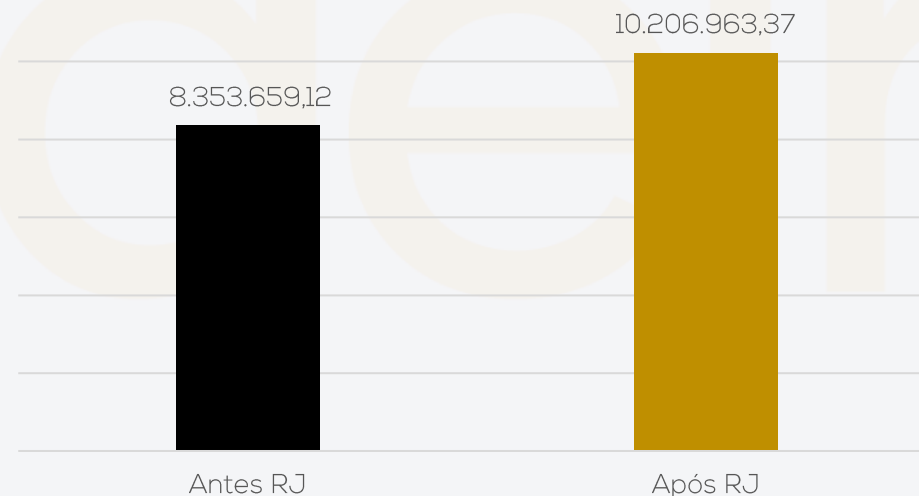
Em dezembro não houve demissões e admissões, finalizando o período com 86 colaboradores.

De acordo com a Benaion, os salários estão em dia e os encargos não estão sendo pagos dentro do mês de competência. Conforme relatado pela recuperanda anteriormente, o FGTS está sendo adimplido somente no momento das rescisões. Em relação ao FGTS inscrito em dívida ativa, a rubrica está em trâmite de conclusão de modalidade de parcelamento junto à CEF.

Ainda, destaca-se que a Capam não possui funcionários até o momento.

### ENDIVIDAMENTO TRIBUTÁRIO

#### Passivo tributário



A Benaion não possui regularidade fiscal, uma vez que não está adimplindo os impostos correntes. Os parcelamentos, devido à inadimplência, estão inativos.

Ao final de dezembro a dívida tributária somou R\$ 10.206.963,37.



## 2. RESUMO - BENAION

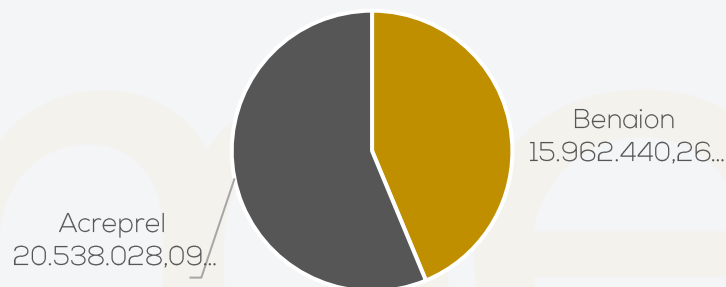
### ENDIVIDAMENTO CONCURSAL

O endividamento concursal apresentado pelas recuperandas é de R\$ 36.500.468,35

Natureza	Quantidade de credores	% quantidade de credores	Valor total R\$	% Valor total
Trabalhista	62	59,62%	1.571.117,50	4,30%
Garantia Real	1	0,96%	1.829.337,77	5,01%
Quirografário	19	18,27%	32.935.772,09	90,23%
Microempresa	22	21,15%	164.240,99	0,45%
<b>Total</b>	<b>104</b>	<b>100%</b>	<b>36.500.468,35</b>	<b>100%</b>

Abaixo segue relacionado o passivo concursal segregado por empresa:

Passivo segregado por empresa



Principais credores:

CLASSE	CREADOR	VALOR
CLASSE III	DJF FUNDO DE INVESTIMENTO	18.244.085,59
CLASSE III	AMAZONAS ENERGIA	14.000.000,00
CLASSE II	SICOOB COOPERATIVA DE CRÉDITO	1.829.337,77

### ACOMPANHAMENTO DA ADMINISTRAÇÃO JUDICIAL

Em 24/02/2023 as recuperandas reuniram-se com a administração judicial por meio virtual. Na oportunidade foi relatado que no final de 2022, houve uma desaceleração das atividades e as recuperandas não tiveram férias coletivas. Estão programando recesso para 2023, visto que, segundo o representante das empresas, não vale a pena manter as atividades em determinados períodos, em virtude da retração do mercado. No mês de janeiro e fevereiro o movimento foi bem abaixo do que esperavam, no entanto, acreditam que em março melhora. Houve a contratação de um gerente industrial, que já trabalhou na empresa e participou da montagem da fábrica, o que faz com que aumente as perspectivas de melhora de resultados das recuperandas, diante de seu conhecimento.

A empresa relatou que a maior parte do caixa é financiado pela própria operação e pela inadimplência de tributos, encargos e fornecedores. O principal fornecedor que está prejudicando o fluxo atual é a CIGAS, devido ao curto prazo para pagamento e expressivo valor gasto. As principais dificuldades encontradas são com a falta de matéria-prima, reajuste de preços com o cliente MC e manutenções de máquinas.

Ainda, destacou-se que a fábrica tem capacidade de produzir R\$ 4 milhões, mas fatura, atualmente, bem abaixo do planejado, pois a sua principal máquina já tem muito tempo de uso e não suportaria trabalhar em capacidade máxima.

Quanto ao passivo tributário, o grupo recuperando relatou que está aguardando os programas de parcelamento do governo federal liberarem para poder aderir. Com relação aos tributos estaduais, já estão em canal de comunicação com a PGE – Procuradoria Geral do Estado – para formalizar um parcelamento para empresas em recuperação judicial. Sequencialmente, irão iniciar um canal de comunicação com a PGM – Procuradoria Geral do Município. Referente aos encargos sociais, FGTS inscrito em dívida ativa está em trâmite de conclusão de modalidade de parcelamento junto à CEF. O FGTS mensal está sendo liberado na sua integralidade aos colaboradores eventualmente desligados da empresa. O FGTS dos funcionários ativos será regularizado assim que for possível, juntamente com o INSS. Os salários e décimo terceiro foram pagos dentro do prazo.

Destaca-se que, conforme exposto pelas recuperandas, em janeiro houve integralização de patrimônio particular do sócio Tocandira na empresa Benaion. Estão em tratativas para levar a leilão, com a finalidade de pagar créditos da RJ e criar um capital de giro para empresa.

Ademais, ainda buscam o cadastro junto à SUFRAMA para usufruir de benefícios fiscais.

# 3. DESCRIÇÃO DA EMPRESA – BENAION

## ALTERAÇÃO NA EMPRESA BENAION:

Em 07/06/2022, ocorreu uma Assembleia Geral Ordinária e Extraordinária, para comunicar a substituição da acionista Luiza Benaion Tabasnik, que cedeu suas ações para a empresa CENTRAL DE APARAS LTDA CAPAM - EM RECUPERAÇÃO JUDICIAL, que passa a possuir o total de R\$ 340.395 em ações, representando 2%.

## ALTERAÇÃO NA EMPRESA ACREPEL:

Em maio/2022, houve modificação do contrato social da empresa ACREPEL. De acordo com os documentos enviados, as alterações foram as seguintes:

- Alteração do nome empresarial para Central de Aparas Ltda – CAPAM- Em Recuperação Judicial;
- Admissão na sociedade a empresa Benaion Indústria de Papel e Celulose S/A- Em Recuperação Judicial, detendo 51% das quotas, pelo preço de R\$ 500.310,00 já integralizado;
- Alteração de endereço para Rua João Monte Fusco nº 5, Lote 03, Chácara Bom Jardim, Santa Etelvina, CEP: 69.059-500 Manaus- AM;
- Exclusão do objeto social 17.21-4-00 – Fabricação de papel.
- Inclusão do objeto social 6.87-7-01 – Comércio atacadista de resíduos de papel e papelão.

A alteração contratual e a ata da assembleia, seguem anexas a esse relatório mensal de atividades.

## ESTRUTURA SOCIETÁRIA

Benaion Indústria de papel e celulosa S.A – Bipacel

- CNPJ: 63.739.973/0001-67
- Atividades: fabricação de papel
- Sede: Rua José Monte Fusco, nº 750, Galpão 02 – bairro Santa Etelvina – Manaus

Central de Aparas Ltda – CAPAM

CNPJ: 05.826.089/0001-63


- Atividades: Comércio atacadista de resíduos de papel e papelão
- Sede: Rua João Monte Fusco nº 5, Lote 03, Chácara Bom Jardim, Santa Etelvina, CEP: 69.059-500 – Manaus/AM





### 3. DESCRIÇÃO DAS EMPRESAS – FOTOS BENAION

Fotos enviadas pelas recuperandas em 16/12/2022:





# 4. DADOS FINANCEIROS-ECONÔMICOS – BALANÇO PATRIMONIAL BENAION

BALANÇO PATRIMONIAL – BENAION		out/22	nov/22	dez/22
ATIVO	<b>CIRCULANTE</b>	<b>2.987.051</b>	<b>3.108.610</b>	<b>3.682.318</b>
	Disponibilidades	214	3.901	31
	Aplicações Financeiras	54	54	54
	Clientes Nacionais	2.716.204	2.938.516	3.447.317
	Outros créditos	149.205	149.205	164.205
	Adiantamentos	500	100	-
	Tributos a recuperar	1.217	1.217	1.217
	Estoques	119.657	15.617	69.494
	<b>NÃO CIRCULANTE</b>	<b>403.575.071</b>	<b>403.574.638</b>	<b>403.574.204</b>
	Empréstimos a pessoas ligadas	5.379.074	5.379.074	5.379.074
Investimentos – Debentures	372.136.623	372.136.623	372.136.623	
Imobilizado	26.059.374	26.058.941	26.058.507	
<b>TOTAL DO ATIVO</b>	<b>406.562.122</b>	<b>406.683.247</b>	<b>407.256.522</b>	

**Disponibilidades:** compreende saldos em espécie (R\$ 22,96), aplicações financeiras (R\$ 53,92) e Banco Cora (R\$ 8,03), que motivou o decréscimo de 99%. Os extratos bancários encaminhados atestam os saldos contabilizados. De acordo com relatório razão, as principais movimentações foram com recebimentos e pagamentos à Ecopaper, que é cliente e fornecedora; obrigações trabalhistas e prestadores de serviços. Além disso, verificou-se o recebimento de R\$ 165,9 mil no Banco Bradesco, com o histórico “crédito – alvará judicial remet. T JDFT/recuperação de crédito”, que a Benaion informou se tratar de recuperação de crédito nos autos da falência da Noronha e Sesso Consultoria Empresarial Ltda. – EPP, nº 0045045-40.2005.8.07.0015.

**Clientes:** a rubrica exibiu acréscimo de 17%, resultante do menor volume de recebimentos do mês. Em meio às vendas de dezembro, destacam-se as realizadas para Ecopaper (R\$ 590,9 mil), Rafael de Souza (R\$ 1,3 mil) e o ressarcimento de energia elétrica da Ecopaper (R\$ 39,7 mil), que a partir de 2023 será alocado em “outros créditos”. O *aging list* do contas a receber indica um total em aberto de R\$ 3.623.436,25, que é R\$ 176.119,41 maior que o saldo contabilizado. Além disso, conforme relatório, o montante de R\$ 3.110.185,87 está em atraso. A recuperanda informou que o jurídico está tratando de todos os casos. Referente à Ecopaper, estão em tratativas para renegociação da dívida.

**Outros créditos:** engloba saldos de valores em trânsito (R\$ 149,2 mil), os quais a recuperanda não enviou a composição e aluguéis a receber da Ecopaper (R\$ 15 mil), que não foi pago em dezembro. De acordo com a empresa, foi acordado entre partes, em razão da desaceleração do mercado em dezembro de 2022, que o aluguel poderia ser quitado até o mês de fevereiro. Anteriormente ocorreram movimentações como desconto concedido, devido às manutenções realizadas pela Ecopaper no galpão alugado da Benaion. Sendo assim, realizou-se um acerto entre as empresas Benaion e Ecopaper, no sentido de que, devido às condições do imóvel locado, todas as benfeitorias realizadas (conserto de telhados, vazamentos e outras reformas) seriam abatidas do valor do aluguel. As notas fiscais pertinentes a essas melhorias foram encaminhadas e totalizam R\$ 167,4 mil. O valor de abatimento em aluguel, até outubro/2022, foi de R\$ 159,2 mil. Desta forma, em novembro teria um saldo para descontar de R\$ 8,2 mil. Quando questionada, quanto ao restante do aluguel mensal que foi de R\$ 6,8 mil, a Benaion apenas informou que os valores compensados de aluguéis até 31/12 somam R\$ 174,2 mil. Contudo, o valor é maior que as benfeitorias realizadas, de acordo com as notas fiscais. A empresa comprometeu-se em enviar a composição dos descontos e esclarecer as diferenças até a elaboração do RMA de janeiro/2023.

**Estoques:** a rubrica exibiu acréscimo de R\$ 53,8 mil, resultante do aumento de saldo dos produtos acabados. Compreende produtos acabados (R\$ 58,4 mil) referente a boninas; embalagens (R\$ 7,5 mi) que são as aparas; e matéria-prima (R\$ 3,4 mil) referente a papelão. O inventário enviado atesta o saldo contabilizado de R\$ 69,4 mil.

**Empréstimos a pessoas ligadas:** contempla empréstimos cedidos à Capam no montante de R\$ 5.379.073,59, e, segundo informações, há contrato entre as partes, no entanto, não foram disponibilizados à administração judicial. Em 2022, não houve movimentações.

**Investimentos – debentures:** os investimentos são títulos extrajudiciais emitidos pelo Fundo de Investimento da Amazônia – FINAM e referem-se às liberações do financiamento junto à Superintendência de Desenvolvimento da Amazônia – SUDAM. O período não apresentou movimentações.

**Imobilizado:** engloba, em sua maior parte, máquinas e equipamentos (R\$ 37,3 milhões), marcas e patentes (R\$ 2,3 milhões) e veículos (R\$ 393 mil). A variação do período foi unicamente com depreciação (R\$ 433,71). Cumpre destacar que em 2021 a companhia realizou a venda de R\$ 2,5 milhões em imobilizado que não foi baixado, apenas contabilizado em “outras receitas”. O laudo de avaliação de bens, apresentado junto ao processo de recuperação judicial, apontava um valor de R\$ 16.919.832,92, exibindo uma diferença de R\$ 9,1 milhões menor que os valores apresentados na contabilidade. A empresa destacou que os saldos do ativo imobilizado em balancete são históricos, aportados de anos anteriores e que devem ser considerados os valores juntados ao processo. No entanto, não informou data para correção do saldo contábil.

# 4. DADOS FINANCEIROS-ECONÔMICOS – BALANÇO PATRIMONIAL BENAION

BALANÇO PATRIMONIAL – BENAION		out/22	nov/22	dez/22
CIRCULANTE		9.918.571	10.103.216	10.420.424
	Fornecedores	3.745.133	3.695.831	4.035.732
	Empréstimos e financiamentos	258.794	258.794	-
	Obrigações trabalhistas	1.411.398	1.467.125	1.469.674
	Obrigações tributárias	1.687.525	1.779.650	1.880.680
	Contas a pagar	2.815.721	2.901.815	3.034.337
NÃO CIRCULANTE		394.020.813	394.020.813	394.020.813
	Fornecedores	11.459.331	11.459.331	11.459.331
	Parcelamento de tributos	7.350.669	7.350.669	7.350.669
	Mútuo	2.658.641	2.658.641	2.658.641
	Obrigações trabalhistas	415.548	415.548	415.548
	Passivo Diferido	372.136.623	372.136.623	372.136.623
PATRIMÔNIO LIQUIDO		6.006.084	6.006.084	6.264.811
	Capital Social	17.019.725	17.019.725	17.019.725
	Prejuízos Acumulados	-11.013.641	-11.013.641	-10.754.914
TOTAL DO PASSIVO		409.945.468	410.130.112	410.706.048

**Fornecedores:** a rubrica expôs acréscimo de 9%, motivado pelo menor volume de pagamentos a fornecedores do mês. O *aging list* do contas a pagar aponta um total de R\$ 3.302.748,89, que é R\$ 732.983,42 menor que o saldo contábil, e a divergência não foi esclarecida. As novas compras somaram R\$ 534 mil, enquanto os pagamentos foram de R\$ 194,1 mil. Em meio aos principais fornecimentos, estão Companhia de Gás do Amazonas (R\$ 253,4 mil), Benaion (R\$ 78,9 mil) e Ecopaper (R\$ 54 mil). Quanto às notas emitidas para a própria Benaion, a empresa explicou que, como a sua matéria-prima principal (aparas) se trata de sucata, muitas vezes é fornecida por catadores de rua (pessoas físicas). Desta forma, a empresa emite a nota em seu nome e CNPJ, para fins de regularizar a informalidade dos catadores de sucata. Conforme relatório enviado, a inadimplência extraconcursal com fornecedores é de R\$ 2,5 milhões, especialmente pelas dívidas com CIGAS (R\$ 1,5 milhão), Edir Marialva (R\$ 290,5 mil) e MF Refeições (R\$ 107,8 mil)

**Empréstimos e financiamentos:** em dezembro a rubrica zerou o saldo, devido a ajustes realizados no Banco do Brasil e Banco Hera. De acordo com a Benaion, o valor de R\$ 56,7 mil em aberto com o Banco do Brasil foi informado em virtude da implantação de saldos do balanço 2020, e desde lá nunca houve movimentação financeira nessa conta. Dessa forma, o saldo foi ajustado. Já o Banco Hera (R\$ 202 mil) estava sem movimentações desde 2021. Ambos tiveram como contrapartida a rubrica de ajustes de exercícios anteriores do PL e não refletiam a realidade das dívidas com instituições financeiras. O saldo em aberto é de R\$ 0,15, pertinente ao saldo negativo com o Banco Bradesco.

**Obrigações trabalhistas:** expôs acréscimo de R\$ 2,5 mil, resultante da inadimplência dos encargos. Compreende, em sua maior parte, saldos de INSS (R\$ 814,7 mil), provisões de férias (R\$ 241,7 mil) e FGTS (R\$ 160,8 mil). Os salários estão sendo pagos em dia e o 13º foi quitado dentro do prazo. O FGTS mensal está sendo liberado na sua integralidade aos colaboradores eventualmente desligados da empresa. O FGTS dos funcionários ativos será regularizado assim que for possível, juntamente com o INSS. Em relação ao FGTS inscrito em dívida ativa está em trâmite de conclusão de modalidade de parcelamento junto à CEF.

**Obrigações Tributárias e parcelamento de tributos:** a inadimplência dos tributos motivou o acréscimo de 6% da rubrica. Quando questionada sobre a previsão para parcelamento, a recuperanda informou que está aguardando os programas do governo federal liberarem, para aderir. Com relação aos tributos estaduais já estão em canal de comunicação com a PGE – Procuradoria Geral do Estado – para formalizar um parcelamento para empresas em recuperação judicial.

**Contas a pagar:** contempla energia elétrica (R\$ 2,8 milhão), adiantamento de clientes (R\$ 1,7 mil) e alvará a pagar (R\$ 171,92). A falta de pagamento da energia elétrica (R\$ 240,2 mil) motivou o aumento de 5%. Além disso, houve reversão de saldo devedor para abatimento de parcelamentos de R\$ 107,6 mil, pois o valor veio reconhecido em conta. A empresa informou que o último pagamento realizado à Manaus Energia foi em fevereiro/2022 e que pretende retomar os pagamentos no primeiro semestre de 2023. Não há risco de corte do serviço, visto que o mesmo é considerado essencial a atividade industrial. A Benaion possui apenas um medidor de energia elétrica. Dessa forma, a empresa realiza o rateio de 30% para cobrar da sua inquilina, Ecopaper. De acordo com a recuperanda, o maior consumo de energia elétrica se concentra no galpão 02 da Benaion, em razão de mais de 100 bombas e motores que o seu maquinário exige em uma performance de 24 horas de funcionamento.

**Passivo diferido:** refere-se à contrapartida dos valores alocados no ativo e são saldos de debentures negociáveis e não negociáveis que a companhia possui junto ao FINAM.



# 4. DADOS FINANCEIROS-ECONÔMICOS – DRE BENAION

DEMONSTRAÇÃO DO RESULTADO DO EXERCÍCIO

D.R.E - BENAION	out/22	nov/22	dez/22	2022
Receita Bruta	423.018	717.743	568.251	6.856.906
Deduções das receitas com vendas e serviços	-31.622	-91.633	-99.215	-1.073.826
Receita líquida	391.396	626.110	469.036	5.783.080
Custos de Produtos e Serviços Prestados	-401.291	-574.701	-533.528	-7.727.018
Resultado Bruto	-9.895	51.409	-64.492	-1.943.938
Despesas e receitas operacionais	-106.540	-99.442	62.184	-1.315.107
Despesas com pessoal	-48.170	-46.483	-51.879	-811.190
Encargos sociais	-25.980	-19.973	-19.796	-258.411
Despesas gerais e administrativas	-35.187	-33.196	-33.914	-447.149
Despesas Tributárias	-	-1.278	-	-7.878
Outras receitas	2.797	1.489	167.773	209.521
Resultado Operacional	-116.435	-48.033	-2.308	-3.259.045
Lucro/ prejuízo operacional antes do resultado financeiro	-15.082	-15.486	-353	-190.481
Despesas financeiras	-15.087	-15.490	-362	-198.368
Receitas financeiras	4	4	9	7.887
Lucro/prejuízo líquido do exercício	-131.517	-63.519	-2.661	-3.449.526

**Faturamento:** compreende vendas a prazo (R\$ 551,1 mil), vendas à vista (R\$ 2 mil) e receita de aluguel do galpão 01 para a Ecopaper (R\$ 15 mil). Cerca de 99,6% do faturamento é para a Ecopaper. O período exibiu decréscimo de 21%, devido à desaceleração do mercado e das atividades em dezembro/2022. Além disso, houve paradas técnicas para manutenção de máquinas.

**Deduções de vendas:** engloba, unicamente, ICMS s/ venda de R\$ 99,2 mil.

**Custos:** os custos retrairam 7%, resultante da redução das vendas. Compreende, unicamente, custo dos produtos vendidos (R\$ 533,5 mil).

**Despesas com pessoal e encargos sociais:** o acréscimo de 12% se deu pelo desembolso de salários e outros custos com pessoal, pertinente à folha de novembro, na qual houve aumento do quadro de colaboradores. Engloba, em sua maior parte, salários (R\$ 35,6 mil), encargos (R\$ 19,7 mil) e pró labore (R\$ 10 mil).

**Despesas administrativas:** o acréscimo de 2% se deu pelo maior dispêndio com telefone, internet e sistema, combustíveis e lubrificantes e fretes e carretos, contudo, as variações não foram significativas. Contempla, em sua maior parte, serviços prestados PJ (R\$ 19,6 mil), telefone, internet e sistema (R\$ 5,9 mil) e honorários contábeis (R\$ 4 mil). Em meio aos principais prestadores, destacam-se Medeiros Administração Judicial (R\$ 12 mil), Grugeen Consultoria (R\$ 2,6 mil) e Coutinho da Silva - Sociedade Individual de Advocacia (R\$ 1,5 mil).

**Outras receitas:** contempla receita com royalties da Ecopaper (R\$ 1,8 mil) referente à utilização da marca Bipacel e, principalmente, recuperação de créditos (R\$ 165,9) relacionada à recuperação de crédito nos autos da falência da Noronha e Sesso Consultoria Empresarial Ltda. - EPP, nº 0045045-40.2005.8.07.0015.

**Resultado financeiro:** o resultado financeiro foi negativo de R\$ 353,16, em sua maioria, pelas despesas com juros passivos (R\$ 280,55), despesas bancárias (R\$ 52,79) e multas financeiras (R\$ 28,33).

**Resultado:** o mês de dezembro/2022 exibiu prejuízo de R\$ 2.661,14, especialmente, pelo custo das mercadorias vendidas. O ano de 2022 acumulou resultados negativos de R\$ 3.449.526,27.





# 4. DADOS FINANCEIROS-ECONÔMICOS – CAPAM

BALANÇO PATRIMONIAL – CAPAM		out/22	nov/22	dez/22
ATIVO	CIRCULANTE	2.780	-	2
	Bancos Contas Movimento	2.780	-	2
	NÃO CIRCULANTE	2.658.641	2.658.641	2.707.932
	Imobilizado	-	-	49.290
	Empréstimos a pessoas ligadas	2.658.641	2.658.641	2.658.641
TOTAL DO ATIVO		2.661.421	2.658.641	2.707.934
BALANÇO PATRIMONIAL – CAPAM		out/22	nov/22	dez/22
PASSIVO	CIRCULANTE	57.181	55.391	56.581
	Fornecedores	7.569	7.569	8.559
	Empréstimos e financiamentos	39.445	37.655	37.855
	Contas a Pagar	10.167	10.167	10.167
	NÃO CIRCULANTE	11.573.189	11.573.189	19.431.724
	Empréstimos e financiamentos	11.573.189	11.573.189	19.431.724
	PATRIMÔNIO LÍQUIDO	-8.960.852	-8.960.852	-16.163.731
	Capital Social	981.000.000	981.000.000	981.000.000
	Capital Social a Integralizar	-981.000.000	-981.000.000	-981.000.000
	Prejuízos Acumulados	-8.960.852	-8.960.852	-8.960.852
Resultado do Exercício	-	-	-7.202.878	
TOTAL DO PASSIVO		2.669.518	2.667.728	3.324.574

Inicialmente, cumpre informar que a CAPAM, atual denominação de ACREPEL, não possui operação desde a sua constituição, e de acordo com a empresa, neste CNPJ foram realizadas apenas aquisições de empréstimos.

## Ativo

**Empréstimos a pessoas ligadas:** compreende o saldo com a Benaion (R\$ 2,6 milhões), referente aos empréstimos cedidos. Segundo informações, há contrato entre as partes, no entanto, os documentos não foram disponibilizados à administração judicial.

**Imobilizado:** no período, houve inclusão de saldo extemporâneo de terreno (R\$ 15 mil) e veículos S10 e Nissan Sentra (R\$ 146,9 mil), conforme documentos enviados. De acordo com a empresa, recentemente foi localizado o registro de imóveis do terreno sede da empresa CAPAM nos arquivos físicos nas dependências da empresa, o que possibilitou a escrituração e registro contábil pelo valor histórico. Além disso, foi reconhecida a depreciação dos ativos no montante de R\$ 112,6 mil. Há a avaliação realizada em 2021 por ocasião do plano de recuperação judicial, que está protocolada nos autos do processo da recuperação judicial.

## Passivo

**Fornecedores:** contempla valores a pagar na monta de R\$ 8,5 milhões. O acréscimo de 5% se deu pelo fornecimento a prazo de Eyes Nwhere Sistemas Inteligentes de Imagem Ltda. (R\$ 990,00). O relatório do contas a pagar, com a composição do saldo em aberto, não foi disponibilizado, impossibilitando atestar os valores.

**Empréstimos e financiamentos:** no curto prazo, engloba saldos a pagar para a Benaion. No longo prazo, em dezembro/2022, houve o reconhecimento de saldos extemporâneos de empréstimos devidos à instituições financeiras e juros incidentes, conforme documentos enviados. Em contrapartida, verificou-se lançamentos na rubrica de “ajustes de exercícios anteriores”.

**Contas a pagar:** compreende saldos de alvará (R\$ 2,1 mil) e IPTU (R\$ 7,9 mil).

## Análise DRE:

O período não apresentou movimentações de receitas.

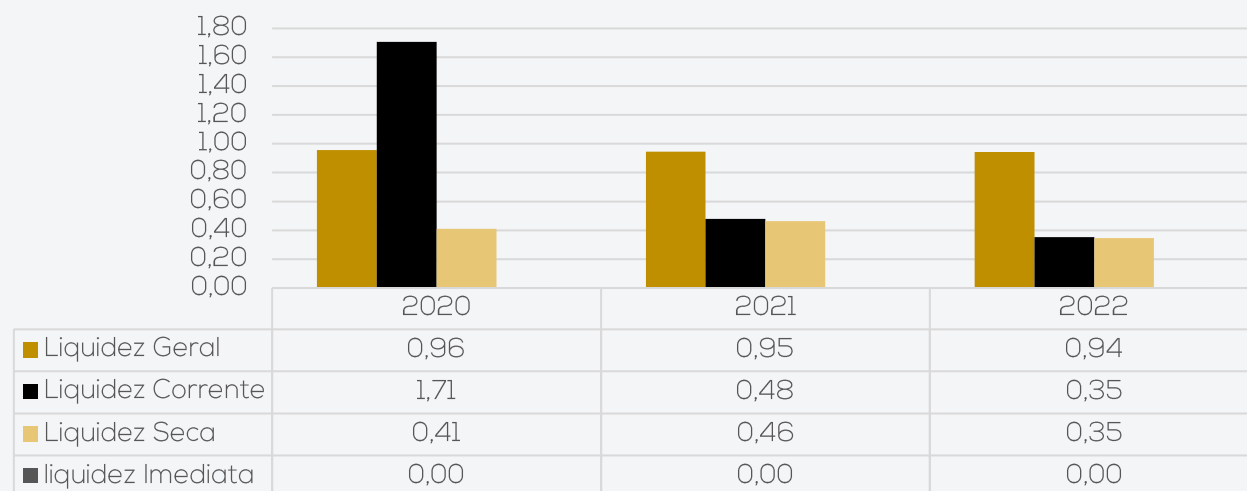
O resultado foi negativo de R\$ 607,5 mil, em sua maior parte, pelas despesas referentes aos juros de empréstimo, adquiridos em períodos anteriores de R\$ 576,9 mil, e depreciações do ativo imobilizado R\$ 29,3 mil, pertinente à inclusão de saldo para ajuste contábil. Desta forma, o ano de 2022 acumulou prejuízos de R\$ 616.639,95.

D.R.E – CAPAM		out/22	nov/22	dez/22	2022
DRE	Receita Bruta	-	-	-	-
	Receita líquida	-	-	-	-
	Resultado Bruto	-	-	-	-
	Despesas operacionais	-	-990	-30.578	-39.646
	Despesas administrativas	-	-	-	-
	Despesas Tributárias	-	-	-	-
	Despesas Gerais	-	-990	-30.578	-39.646
	Lucro/Prejuízo operacional antes do resultado financeiro	-4	-	-576.975	-576.994
	Despesas financeiras	-4	-	-576.975	-576.994
	Receitas financeiras	-	-	-	-
Lucro/ prejuízo operacional antes dos impostos	-4	-990	-607.554	-616.640	
Lucro/prejuízo líquido do exercício	-4	-990	-607.554	-616.640	



# 4. DADOS FINANCEIROS-ECONÔMICOS – ANÁLISE DO DESEMPENHO BENAION

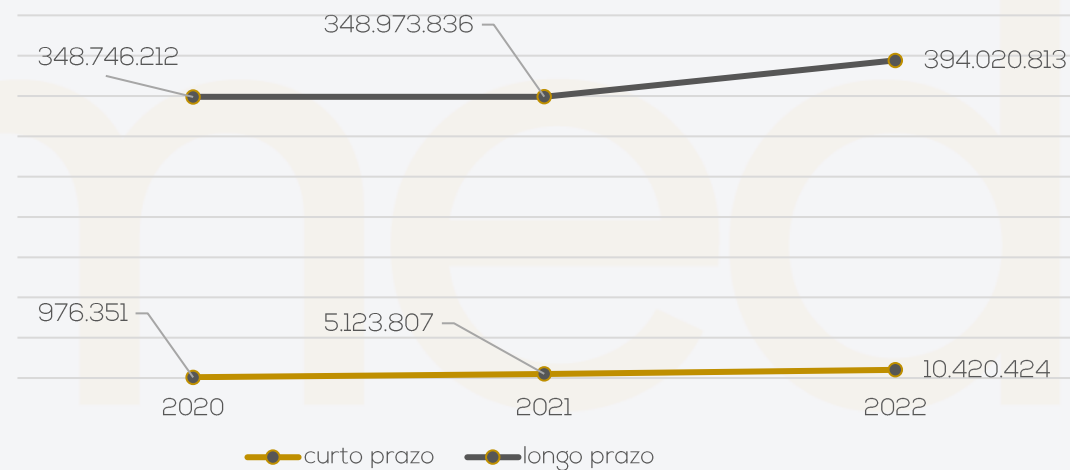
Índices de liquidez



Os índices de liquidez evidenciam a capacidade de pagamento da empresa em relação as suas dívidas de curto prazo, sendo esperado resultados superiores a 1.

Nos períodos analisados, a recuperanda apresentou índices abaixo de 1, com exceção da liquidez corrente em 2020, o que indica que, atualmente, não há capacidade de honrar com as suas obrigações com os recursos disponíveis.

Evolução do endividamento



O endividamento com terceiros a curto prazo aumentou 103% em 2022, devido, especialmente, aos fornecedores; contas a pagar que contemplam, em sua maior parte, dívida com energia elétrica; e obrigações tributárias.

No longo prazo, o acréscimo foi de 13%, principalmente, pelas obrigações trabalhistas e aumento do saldo do passivo diferido, que refere-se à contrapartida dos valores alocados no ativo e são saldos de debentures negociáveis e não negociáveis que a companhia possui junto ao FINAM.

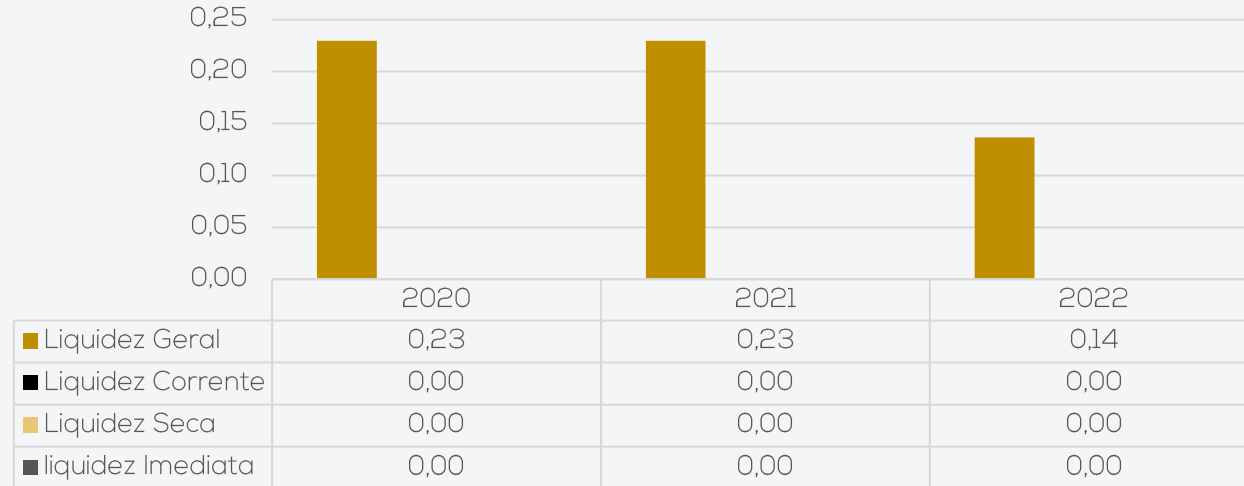
O endividamento total aumentou 14%.





# 4. DADOS FINANCEIROS-ECONÔMICOS – ANÁLISE DO DESEMPENHO CAPAM

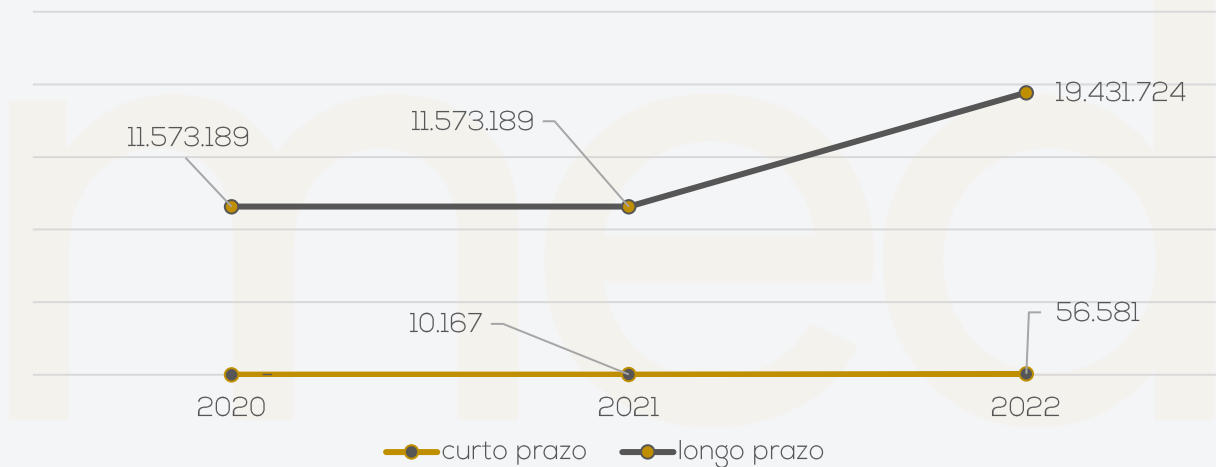
Índices de liquidez



Os índices de liquidez evidenciam a capacidade de pagamento da empresa em relação as suas dívidas de curto prazo, sendo esperado resultados superiores a 1.

Nos períodos analisados, a recuperanda apresentou índices abaixo de 1, o que indica que, não há capacidade de honrar com as suas obrigações com os recursos disponíveis.

Evolução do endividamento



O endividamento com terceiros a curto prazo aumentou R\$ 46,4 mil em 2022, devido, especialmente, aos fornecedores e empréstimos e financiamentos.

No longo prazo, o acréscimo foi de R\$ 7,8 milhões, principalmente, pelas dívidas com empréstimos e financiamentos, devido a ajustes contábeis de valores que não haviam sido lançados corretamente na contabilidade.

O endividamento total aumentou 68%.



# 4. ENDIVIDAMENTO TRIBUTÁRIO

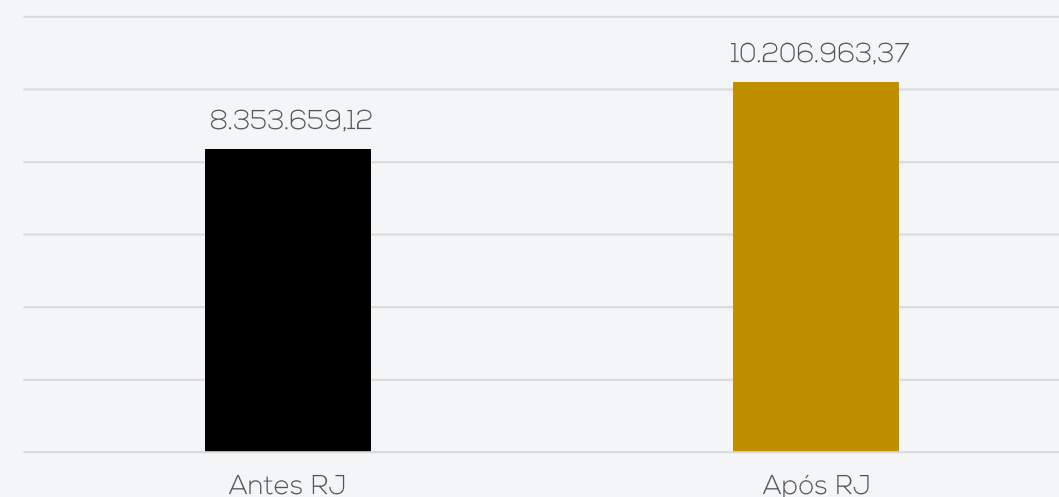
A BENAION não possui regularidade fiscal, posto que não está adimplindo os impostos correntes e os parcelamentos, os quais, devido à inadimplência, estão inativos. Assim, ao final de dezembro a dívida tributária somou **R\$ 10.206.963,37**. Destacamos que a CAPAM, atual denominação de ACREPEL, não possui passivo tributário, uma vez nunca teve operação.

Quando questionado acerca da regularização dos tributos, o grupo recuperando informou está aguardando os programas de parcelamento do governo federal liberarem para poder aderir. Com relação aos tributos estaduais já estão em canal de comunicação com a PGE – Procuradoria Geral do Estado – para formalizar um parcelamento para empresas em recuperação judicial. Sequencialmente, irão iniciar um canal de comunicação com a PGM – Procuradoria Geral do Município.

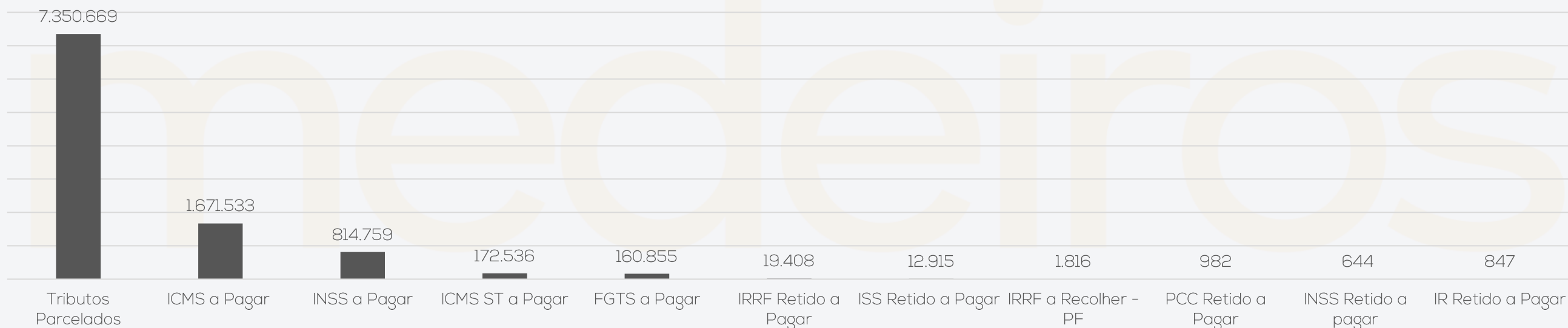
Referente aos encargos sociais, FGTS inscrito em dívida ativa está em trâmite de conclusão de modalidade de parcelamento junto à CEF. O FGTS mensal está sendo liberado na sua integralidade aos colaboradores eventualmente desligados da empresa. O FGTS dos funcionários ativos será regularizado assim que for possível, juntamente com o INSS.

Abaixo, seguem gráficos que demonstram a situação tributária do grupo recuperando:

### Passivo tributário



### Relação de tributos Benaion



# 5. PLANO DE RECUPERAÇÃO JUDICIAL – MEIOS DE RECUPERAÇÃO JUDICIAL

As Recuperanda, através do seu plano de Recuperação Judicial, elenca os seguintes meios de recuperação:

- ❖ Reestruturação de seu endividamento, com alterações de prazo, condições, encargos e da forma de pagamento dos Créditos Concurtais;
- ❖ Transformação de sociedade, ou cessão de cotas ou ações, respeitados os direitos dos sócios;
- ❖ Alteração do controle societário;
- ❖ Novação de dívidas do passivo, com ou sem constituição de garantia própria ou de terceiro, na forma deste Plano, é pressuposto de viabilidade da Recuperação Judicial.

CONDIÇÕES DO PLANO											
CLASSE	Subclasse	VALOR RJ	DESÁGIO	CARÊNCIA	INÍCIO DOS PAGAMENTOS	Nº PARCELAS	PERIODICIDADE	CORREÇÃO	AMORTIZAÇÃO	RECURSOS UTILIZADOS	OBSERVAÇÃO DA ADMINISTRAÇÃO JUDICIAL
Classe I – Trabalhista	credores líquidos	1.114.252,99	-	6 meses	a contar da homologação do PRJ	5	mensal	-	mensal	Geração de caixa	Os pagamentos irão iniciar após transcorrido 6 meses de carência.
	credores ilíquidos	504.454,38	-	6 meses	a contar do trânsito em julgado da decisão judicial	1	única	-	mensal	depósito judicial	O pagamento será efetuado mediante depósito judicial nos autos do respectivo processo somente após o trânsito em julgado da decisão judicial que homologar o valor devido.
Classe II – Garantia real	-	1.829.337,77	67%	4 meses	a contar da homologação do PRJ	30	mensal	TR	mensal	Geração de caixa	Os pagamentos irão iniciar após transcorrido 4 meses de carência.
Classe III – Quirografários	-	27.920.324,97	67%	4 meses	a contar da homologação do PRJ	300	mensal	TR	mensal	Geração de caixa	Os pagamentos irão iniciar após transcorrido 4 meses de carência.
Classe IV – ME e EPP	créditos até R\$ 1.000,00	4.963,33	-	4 meses	a contar da homologação do PRJ	1	única	TR	-	Geração de caixa	Os pagamentos irão iniciar após transcorrido 4 meses de carência.
	créditos superiores a R\$ 1.000,00	536.632,67	67%	4 meses	a contar da homologação do PRJ	456	mensal	TR	-	Geração de caixa	Os pagamentos irão iniciar após transcorrido 4 meses de carência.
<b>TOTAL</b>		<b>31.909.966,31</b>									



# ANEXOS

I – DEMONSTRAÇÕES CONTÁBEIS DE DEZEMBRO/2022





**medeiros<sup>2</sup>**  
administração judicial



 **0800 150 1111**

 **+55 51 99871-1170**

## MANAUS

Av. Tefé, 369  
Bairro Praça 14 de Janeiro – CEP 69020-090

## PORTO ALEGRE

Av. Dr. Nilo Peçanha, 2900 - 701  
Bairro Chácara das Pedras – CEP 91330-001

## NOVO HAMBURGO

R. Júlio de Castilhos, 679, Salas 111 e 112,  
Bairro Centro – CEP 93.510-130

## CAXIAS DO SUL

Av. Itália, 482/501, Ed. Domênica Verdi  
Bairro São Pelegrino – CEP 95010-040

## BLUMENAU

Rua Dr. Artur Balsini, 107, BBC Blumenau  
Bairro Velha - CEP: 89036-240

## RIO DE JANEIRO

Rua da Quitanda, 86 - 2º andar, Ed.  
Galeria Sul América Seguros  
Bairro Centro - CEP: 20091-005

## SÃO PAULO

Av. Brig. Faria Lima, 4221, 1º andar  
Bairro Itaim Bibi - CEP: 04538-133

# CENTRAL DE APARAS LTDA CAPAM - EM RECUPERAÇÃO JUDICIAL

Página: 1

CNPJ : 05.826.089/0001-63

I.E.: 05.421.054

## Balancete de Verificação de 01/12/2022 a 31/12/2022

Código	Classificação	Nome	30/11/2022	Débito	Crédito	31/12/2022
19	01	ATIVO	2.658.641,47D	162.154,78	112.862,28	2.707.933,97D
27	01.1	ATIVO CIRCULANTE	0,14D	200,00	197,70	2,44D
35	01.1.1	DISPONIBILIDADES	0,14D	200,00	197,70	2,44D
60	01.1.1.02	BANCOS CONTA MOVIMENTO	0,14D	200,00	197,70	2,44D
96	01.1.1.02.005	Banco Cora S/A	0,00	200,00	197,70	2,30D
97	01.1.1.02.006	Banco Nubank S/A	0,14D	0,00	0,00	0,14D
663	01.2	ATIVO NÃO CIRCULANTE	2.658.641,33D	161.954,78	112.664,58	2.707.931,53D
671	01.2.1	ATIVO REALIZÁVEL A LONGO PRAZO	2.658.641,33D	0,00	0,00	2.658.641,33D
787	01.2.1.04	EMPRÉSTIMOS A PESSOAS LIGADAS	2.658.641,33D	0,00	0,00	2.658.641,33D
3884	01.2.1.04.002	Benaion Ind. de Papel S/A	2.658.641,33D	0,00	0,00	2.658.641,33D
817	01.2.3	IMOBILIZADO	0,00	161.954,78	112.664,58	49.290,20D
825	01.2.3.01	BENS E DIREITOS EM USO	0,00	161.954,78	0,00	161.954,78D
833	01.2.3.01.001	Terrenos	0,00	15.000,00	0,00	15.000,00D
841	01.2.3.01.002	Veículos	0,00	146.954,78	0,00	146.954,78D
957	01.2.3.05	(-) DEPRECIÇÃO ACUMULADA	0,00	0,00	112.664,58	112.664,58C
1007	01.2.3.05.005	(-) Veículos	0,00	0,00	112.664,58	112.664,58C



# CENTRAL DE APARAS LTDA CAPAM - EM RECUPERACAO JUDICIAL

Página: 2

CNPJ : 05.826.089/0001-63

I.E.: 05.421.054

Balancete de Verificação de 01/12/2022 a 31/12/2022

Código	Classificação	Nome	30/11/2022	Débito	Crédito	31/12/2022
1163	02	PASSIVO	2.667.727,68C	7.365.030,73	8.021.876,97	3.324.573,92C
1171	02.1	PASSIVO CIRCULANTE	55.390,85C	197,71	1.387,71	56.580,85C
1180	02.1.1	FORNECEDORES NACIONAIS	7.568,73C	197,71	1.187,71	8.558,73C
1199	02.1.1.06	FORNECEDORES NACIONAIS	7.568,73C	197,71	1.187,71	8.558,73C
1205	02.1.1.06.001	Fornecedores de Serviços	7.568,73C	197,71	1.187,71	8.558,73C
1210	02.1.2	EMPRÉSTIMOS E FINANCIAMENTOS	37.655,01C	0,00	200,00	37.855,01C
1252	02.1.2.02	EMPRÉSTIMOS DE PESSOAS LIGADAS	37.655,01C	0,00	200,00	37.855,01C
1255	02.1.2.02.001	Benaion - Bipacel	37.655,01C	0,00	200,00	37.855,01C
1678	02.1.5	CONTAS A PAGAR	10.167,11C	0,00	0,00	10.167,11C
1732	02.1.5.02	DEMAIS CONTAS A PAGAR	10.167,11C	0,00	0,00	10.167,11C
1768	02.1.5.02.004	Alvara a Pagar	2.185,12C	0,00	0,00	2.185,12C
1770	02.1.5.02.006	IPTU a Pagar	7.981,99C	0,00	0,00	7.981,99C
1775	02.2	PASSIVO NÃO CIRCULANTE	11.573.189,18C	0,00	7.858.534,48	19.431.723,66C
1783	02.2.1	EMPRÉSTIMOS E FINANCIAMENTOS	11.573.189,18C	0,00	7.858.534,48	19.431.723,66C
1791	02.2.1.01	EMPRÉSTIMOS E FINANCIAMENTOS	11.573.189,18C	0,00	7.858.534,48	19.431.723,66C
1805	02.2.1.01.001	Banco Sicoob S/A	0,00	0,00	2.571.975,28	2.571.975,28C
1813	02.2.1.01.002	Banco Bradesco S/A	11.573.189,18C	0,00	4.139.810,82	15.713.000,00C
1814	02.2.1.01.003	Banco Daycoval S/A	0,00	0,00	20.000,00	20.000,00C
1815	02.2.1.01.004	Banco Caixa Economica S/A	0,00	0,00	73.000,00	73.000,00C
1816	02.2.1.01.005	Banco Bradesco "Cartão BNDS"	0,00	0,00	1.053.748,38	1.053.748,38C
1902	02.3	PATRIMÔNIO LÍQUIDO	8.960.852,35D	7.364.833,02	161.954,78	16.163.730,59D
1910	02.3.1	CAPITAL	0,00	0,00	0,00	0,00
1929	02.3.1.01	CAPITAL SOCIAL	0,00	0,00	0,00	0,00
1937	02.3.1.01.001	Capital Social	981.000.000,00C	0,00	0,00	981.000.000,00C
1945	02.3.1.01.002	Capital Social a Integralizar	981.000.000,00D	0,00	0,00	981.000.000,00D
2011	02.3.4	PREJUÍZOS ACUMULADOS	8.960.852,35D	7.364.833,02	161.954,78	16.163.730,59D
2020	02.3.4.03	PREJUÍZOS ACUMULADOS	8.960.852,35D	0,00	0,00	8.960.852,35D
2038	02.3.4.03.001	Prejuizos Acumulados	8.960.852,35D	0,00	0,00	8.960.852,35D
2054	02.3.4.04	RESULTADO DO EXERCÍCIO	0,00	7.364.833,02	161.954,78	7.202.878,24D
3921	02.3.4.04.002	Ajustes de Exercícios Anteriores	0,00	7.364.833,02	161.954,78	7.202.878,24D

**CENTRAL DE APARAS LTDA CAPAM - EM  
RECUPERACAO JUDICIAL**

CNPJ : 05.826.089/0001-63

I.E.: 05.421.054

**Balancete de Verificação de 01/12/2022 a 31/12/2022**

<b>Código</b>	<b>Classificação</b>	<b>Nome</b>	<b>30/11/2022</b>	<b>Débito</b>	<b>Crédito</b>	<b>31/12/2022</b>
2089	03	RECEITAS	0,00	0,00	0,01	0,01C
2097	03.1	RECEITAS OPERACIONAIS	0,00	0,00	0,01	0,01C
2330	03.1.3	RECEITAS FINANCEIRAS	0,00	0,00	0,01	0,01C
2429	03.1.3.03	JUROS E DESCONTOS OBTIDOS	0,00	0,00	0,01	0,01C
2445	03.1.3.03.002	Descontos Obtidos	0,00	0,00	0,01	0,01C

# CENTRAL DE APARAS LTDA CAPAM - EM RECUPERACAO JUDICIAL

Página: 4

CNPJ : 05.826.089/0001-63

I.E.: 05.421.054


## Balancete de Verificação de 01/12/2022 a 31/12/2022

Código	Classificação	Nome	30/11/2022	Débito	Crédito	31/12/2022
2763	04	CUSTOS E DESPESAS	9.086,21D	607.553,75	0,00	616.639,96D
2925	04.2	DESPESAS	9.086,21D	607.553,75	0,00	616.639,96D
2933	04.2.1	DESPESAS OPERACIONAIS	9.067,73D	30.578,47	0,00	39.646,20D
3085	04.2.1.03	DESPESAS GERAIS	9.067,73D	30.578,47	0,00	39.646,20D
3212	04.2.1.03.013	Depreciações e Amortizações	0,00	29.390,76	0,00	29.390,76D
3271	04.2.1.03.019	Serviços Prestados - PJ	8.888,73D	0,00	0,00	8.888,73D
3301	04.2.1.03.022	Telefone, Internet e Sistemas	179,00D	1.187,71	0,00	1.366,71D
3433	04.2.3	DESPESAS OPERACIONAIS FINANCEIRAS	18,48D	576.975,28	0,00	576.993,76D
3476	04.2.3.02	JUROS E DESCONTOS	18,48D	576.975,28	0,00	576.993,76D
3484	04.2.3.02.001	Juros Passivos	18,48D	0,00	0,00	18,48D
3507	04.2.3.02.004	Juros s/ Empréstimos	0,00	576.975,28	0,00	576.975,28D

### Resumo

ATIVO	2.707.933,97D	PASSIVO	3.324.573,92C
CUSTOS E DESPESAS	616.639,96D	RECEITAS	0,01C
Total dos débitos	8.134.739,26	Total dos créditos	8.134.739,26
Diferença entre débito e crédito			0,00
Prejuízo do exercício			616.639,95D

Manaus / AM, 31 de dezembro de 2022.

  
Wesley Mendes de Souza  
Contador CRC/AM 015431-O  
CPF: 851.663.592-91

WESLEY MENDES DE SOUZA

Contabilista

CPF: 851.663.592-91

CRC: AM/015431-O

TOCANDIRA CARREIRA BENAION

Diretor

CPF: 202.359.412-04

**Balancete de Verificação de 01/12/2022 a 31/12/2022**

Código	Classificação	Nome	30/11/2022	Débito	Crédito	31/12/2022
19	01	ATIVO	406.683.247,28D	2.378.326,02	1.805.051,61	407.256.521,69D
27	01.1	ATIVO CIRCULANTE	3.108.609,68D	2.378.326,02	1.804.617,90	3.682.317,80D
35	01.1.1	DISPONIBILIDADES	3.954,43D	403.869,65	407.739,17	84,91D
43	01.1.1.01	CAIXA	466,52D	2.155,00	2.598,56	22,96D
51	01.1.1.01.001	Caixa	466,52D	2.155,00	2.598,56	22,96D
60	01.1.1.02	BANCOS CONTA MOVIMENTO	3.434,17D	401.386,49	404.812,63	8,03D
78	01.1.1.02.001	Banco do Brasil S/A	0,00	4,15	4,15	0,00
94	01.1.1.02.003	Banco Bradesco S/A	0,00	171.258,77	171.258,77	0,00
96	01.1.1.02.005	Banco Cora S/A	3.434,17D	230.123,57	233.549,71	8,03D
108	01.1.1.03	APLICAÇÕES FINANCEIRAS	53,74D	328,16	327,98	53,92D
124	01.1.1.03.002	Banco Bradesco S/A	53,74D	328,16	327,98	53,92D
132	01.1.2	DIREITOS REALIZÁVEIS A CURTO PRAZO	3.104.655,25D	1.974.456,37	1.396.878,73	3.682.232,89D
140	01.1.2.01	CLIENTES NACIONAIS	2.938.516,40D	632.060,50	123.260,06	3.447.316,84D
159	01.1.2.01.0001	Cientes Diversos	2.938.516,40D	632.060,50	123.260,06	3.447.316,84D
167	01.1.2.04	OUTROS CRÉDITOS	149.205,44D	15.000,00	0,00	164.205,44D
175	01.1.2.04.001	Aluguéis a Receber	0,00	15.000,00	0,00	15.000,00D
184	01.1.2.04.003	Valores em Transitio	149.205,44D	0,00	0,00	149.205,44D
248	01.1.2.07	ADIANTAMENTOS	100,00D	31.033,28	31.133,28	0,00
256	01.1.2.07.001	Adiantamentos de Salários	100,00D	25.294,00	25.394,00	0,00
272	01.1.2.07.002	Adiantamentos de Pro-Labore	0,00	5.739,28	5.739,28	0,00
329	01.1.2.08	TRIBUTOS E CONTRIBUIÇÕES A COMPENSAR	1.216,62D	0,00	0,00	1.216,62D
388	01.1.2.08.006	PIS a Compensar	217,27D	0,00	0,00	217,27D
396	01.1.2.08.007	COFINS a Compensar	999,35D	0,00	0,00	999,35D
426	01.1.2.10	ESTOQUES	15.616,79D	1.296.362,59	1.242.485,39	69.493,99D
434	01.1.2.10.001	Estoque de Matéria-Prima	0,00	129.399,07	125.909,41	3.489,66D
442	01.1.2.10.002	Estoque de Embalagens	7.530,61D	0,00	0,00	7.530,61D
469	01.1.2.10.004	Estoque de Produtos Em Elaboração	0,00	583.481,76	583.481,76	0,00
477	01.1.2.10.005	Estoque de Produtos Acabados	8.086,18D	583.481,76	533.094,22	58.473,72D
663	01.2	ATIVO NÃO CIRCULANTE	403.574.637,60D	0,00	433,71	403.574.203,89D
671	01.2.1	ATIVO REALIZÁVEL A LONGO PRAZO	5.379.073,59D	0,00	0,00	5.379.073,59D
787	01.2.1.04	EMPRÉSTIMOS A PESSOAS LIGADAS	5.379.073,59D	0,00	0,00	5.379.073,59D
3883	01.2.1.04.001	Acrepel	5.379.073,59D	0,00	0,00	5.379.073,59D
817	01.2.3	IMOBILIZADO	26.058.940,61D	0,00	433,71	26.058.506,90D
825	01.2.3.01	BENS E DIREITOS EM USO	40.858.211,47D	0,00	0,00	40.858.211,47D
833	01.2.3.01.001	Terrenos	30.181,46D	0,00	0,00	30.181,46D
841	01.2.3.01.002	Veiculos	393.018,17D	0,00	0,00	393.018,17D
850	01.2.3.01.003	Maquinas e Equipamentos	37.383.370,49D	0,00	0,00	37.383.370,49D
868	01.2.3.01.004	Prédios e Edificações	281.451,57D	0,00	0,00	281.451,57D
876	01.2.3.01.005	Moveis e Utensílios	112.963,65D	0,00	0,00	112.963,65D
892	01.2.3.01.007	Estação de Trat. de Agua / Reserv	182.677,00D	0,00	0,00	182.677,00D
906	01.2.3.01.008	Estação de Tratamento de Esgoto	54.789,00D	0,00	0,00	54.789,00D
914	01.2.3.01.009	Computadores e Periféricos	82.153,31D	0,00	0,00	82.153,31D
922	01.2.3.01.010	Marcas e Patentes	2.337.606,82D	0,00	0,00	2.337.606,82D
957	01.2.3.05	(-) DEPRECIÇÃO ACUMULADA	14.799.270,86C	0,00	433,71	14.799.704,57C
965	01.2.3.05.001	(-) Máquinas e Equipamentos	14.106.908,66C	0,00	433,71	14.107.342,37C
973	01.2.3.05.002	(-) Móveis e Utensílios	73.970,32C	0,00	0,00	73.970,32C
981	01.2.3.05.003	(-) Prédios e Edificações	281.087,22C	0,00	0,00	281.087,22C
1007	01.2.3.05.005	(-) Veiculos	295.881,28C	0,00	0,00	295.881,28C
1015	01.2.3.05.006	(-) Computadores Periféricos	41.423,38C	0,00	0,00	41.423,38C
4200	01.2.5	ATIVO DIFERIDO	372.136.623,40D	0,00	0,00	372.136.623,40D
4201	01.2.5.01	DIFERIDO	372.136.623,40D	0,00	0,00	372.136.623,40D
4205	01.2.5.01.001	Debentures - FINAM	372.136.623,40D	0,00	0,00	372.136.623,40D

Código	Classificação	Nome	30/11/2022	Débito	Crédito	31/12/2022
1163	02	PASSIVO	410.130.112,41C	1.031.428,55	1.607.364,10	410.706.047,96C
1171	02.1	PASSIVO CIRCULANTE	10.103.215,72C	1.031.428,55	1.348.636,86	10.420.424,03C
1180	02.1.1	FORNECEDORES NACIONAIS	3.695.830,83C	194.188,06	534.089,54	4.035.732,31C
1198	02.1.1.05	FORNECEDORES DIVERSOS	1.531.182,93C	146.424,63	209.319,87	1.594.078,17C
1201	02.1.1.05.001	Fornecedores	1.531.182,93C	146.424,63	209.319,87	1.594.078,17C
1199	02.1.1.06	FORNECEDORES NACIONAIS	2.164.647,90C	47.763,43	324.769,67	2.441.654,14C
1205	02.1.1.06.001	Fornecedores de Serviços	845.347,37C	2.636,58	30.308,73	873.019,52C
1206	02.1.1.06.002	Fornecedores de Ativos	23.295,33C	0,00	0,00	23.295,33C
1207	02.1.1.06.003	Fornecedores de Uso e Consumo	1.296.005,20C	45.126,85	294.460,94	1.545.339,29C
1210	02.1.2	EMPRÉSTIMOS E FINANCIAMENTOS	258.794,21C	258.794,21	0,15	0,15C
1228	02.1.2.01	EMPRÉSTIMOS E FINANCIAMENTOS	258.794,21C	258.794,21	0,15	0,15C
1236	02.1.2.01.001	Banco do Brasil S/A	56.703,00C	56.703,00	0,00	0,00
1244	02.1.2.01.002	Banco Bradesco S/A	66,97C	66,97	0,15	0,15C
1245	02.1.2.01.003	Banco Hera Bank S/A	202.024,24C	202.024,24	0,00	0,00
1260	02.1.3	OBRIGAÇÕES TRABALHISTAS	1.467.125,17C	467.168,23	469.717,04	1.469.673,98C
1279	02.1.3.01	FOLHA DE PAGAMENTO DE EMPREGADOS	148.481,72C	273.355,56	259.264,48	134.390,64C
1287	02.1.3.01.001	Salários a Pagar	65.772,37C	162.546,12	175.889,25	79.115,50C
1295	02.1.3.01.002	Férias a Pagar	9.322,59C	6.307,00	13.090,96	16.106,55C
1309	02.1.3.01.003	Rescisões a Pagar	23.463,57C	8.294,56	11.212,14	26.381,15C
1317	02.1.3.01.004	13º. Salário a Pagar	36.759,00C	64.443,00	27.684,00	0,00
1326	02.1.3.01.006	Pensão Alimentícia a Pagar	376,75C	1.507,00	1.130,25	0,00
1327	02.1.3.01.007	Plano de Saúde a Pagar	12.787,44C	0,00	0,00	12.787,44C
1329	02.1.3.01.009	Adiantamento Salários a Pagar	0,00	25.294,00	25.294,00	0,00
1330	02.1.3.01.010	Adiantamento Pro-Labore a Pagar	0,00	4.963,88	4.963,88	0,00
1376	02.1.3.04	ENCARGOS SOCIAIS A PAGAR	1.318.643,45C	193.812,67	210.452,56	1.335.283,34C
1384	02.1.3.04.001	INSS a Pagar	781.066,86C	99.471,39	133.163,95	814.759,42C
1392	02.1.3.04.002	FGTS a Pagar	155.989,08C	14.386,62	19.252,36	160.854,82C
1422	02.1.3.04.005	Provisão de FGTS	8.242,05C	4.775,26	3.369,54	6.836,33C
1430	02.1.3.04.006	Provisão de INSS	61.660,62C	29.626,70	11.096,61	43.130,53C
1449	02.1.3.04.007	Provisão de Férias	215.847,51C	8.886,01	34.795,07	241.756,57C
1457	02.1.3.04.008	Provisão de 13º Salário	95.837,33C	36.666,69	8.775,03	67.945,67C
1465	02.1.4	OBRIGAÇÕES TRIBUTÁRIAS	1.779.650,23C	3.585,74	104.615,73	1.880.680,22C
1473	02.1.4.01	IMPOSTOS RETIDOS A RECOLHER	34.796,70C	3.585,74	5.400,45	36.611,41C
1481	02.1.4.01.001	IRRF a Recolher - Pessoa Física	1.816,35C	0,00	0,00	1.816,35C
1503	02.1.4.01.003	ISS Retido a Pagar	12.763,13C	0,00	151,46	12.914,59C
1511	02.1.4.01.004	IRRF Retido Fopag a Pagar	17.284,89C	2.490,74	4.613,81	19.407,96C
1520	02.1.4.01.005	INSS Retido a Pagar	643,50C	49,50	49,50	643,50C
4421	02.1.4.01.006	PCC Retido a Pagar	1.448,35C	1.045,50	578,93	981,78C
4430	02.1.4.01.007	IR Retido a Pagar	840,48C	0,00	6,75	847,23C
1589	02.1.4.03	IMPOSTOS E CONTRIBUIÇÕES S/RECEITAS	1.744.853,53C	0,00	99.215,28	1.844.068,81C
1597	02.1.4.03.001	ICMS a Pagar	1.572.317,71C	0,00	99.215,28	1.671.532,99C
1600	02.1.4.03.002	ICMS Substituto a Pagar	172.535,82C	0,00	0,00	172.535,82C
1678	02.1.5	CONTAS A PAGAR	2.901.815,28C	107.692,31	240.214,40	3.034.337,37C
1732	02.1.5.02	DEMAIS CONTAS A PAGAR	2.901.815,28C	107.692,31	240.214,40	3.034.337,37C
1759	02.1.5.02.002	Adiantamento de Clientes	1.700,00C	0,00	0,00	1.700,00C
1768	02.1.5.02.004	Alvara a Pagar	171,92C	0,00	0,00	171,92C
1769	02.1.5.02.005	Energia Elétrica a Pagar	2.899.943,36C	107.692,31	240.214,40	3.032.465,45C
1775	02.2	PASSIVO NÃO CIRCULANTE	394.020.812,85C	0,00	0,00	394.020.812,85C
1783	02.2.1	EMPRÉSTIMOS E FINANCIAMENTOS	21.884.189,45C	0,00	0,00	21.884.189,45C
1795	02.2.1.02	CONTRATOS DE MÚTUOS	2.658.641,33C	0,00	0,00	2.658.641,33C
1820	02.2.1.02.001	Acrepel	2.658.641,33C	0,00	0,00	2.658.641,33C
2000	02.2.1.03	PARCELAMENTOS DE FORNECEDORES	11.459.331,34C	0,00	0,00	11.459.331,34C
2010	02.2.1.03.001	Manaus Energia	11.459.331,34C	0,00	0,00	11.459.331,34C
2050	02.2.1.04	PARCELAMENTO DE TRIBUTOS	7.350.668,91C	0,00	0,00	7.350.668,91C
2070	02.2.1.04.003	Tributos Parcelados	7.350.668,91C	0,00	0,00	7.350.668,91C



# BENAION INDUSTRIA DE PAPEL E CELULOSE S/A - EM RECUPERACAO JUDICIAL

Página: 3

CNPJ : 63.739.973/0001-67

I.E.: 06.200.2295

## Balancete de Verificação de 01/12/2022 a 31/12/2022

Código	Classificação	Nome	30/11/2022	Débito	Crédito	31/12/2022
2250	02.2.1.05	OBRIGAÇÕES TRABALHISTAS	415.547,87C	0,00	0,00	415.547,87C
2260	02.2.1.05.001	Obrigações Trabalhistas a Pagar	415.547,87C	0,00	0,00	415.547,87C
2600	02.2.2	PASSIVO DIFERIDO	372.136.623,40C	0,00	0,00	372.136.623,40C
2601	02.2.2.01	DIFERIDO	372.136.623,40C	0,00	0,00	372.136.623,40C
2610	02.2.2.01.001	Debentures Conversível	279.102.542,42C	0,00	0,00	279.102.542,42C
2611	02.2.2.01.002	Debentures Inconversível	93.034.080,98C	0,00	0,00	93.034.080,98C
1902	02.3	PATRIMÔNIO LÍQUIDO	6.006.083,84C	0,00	258.727,24	6.264.811,08C
1910	02.3.1	CAPITAL	17.019.725,00C	0,00	0,00	17.019.725,00C
1929	02.3.1.01	CAPITAL SOCIAL	17.019.725,00C	0,00	0,00	17.019.725,00C
1945	02.3.1.01.002	Capital Social a Integralizar	17.019.725,00C	0,00	0,00	17.019.725,00C
2011	02.3.4	PREJUÍZOS ACUMULADOS	11.013.641,16D	0,00	258.727,24	10.754.913,92D
2020	02.3.4.03	PREJUÍZOS ACUMULADOS	11.013.641,16D	0,00	258.727,24	10.754.913,92D
2038	02.3.4.03.001	Prejuízos Acumulados	10.033.685,56D	0,00	0,00	10.033.685,56D
2040	02.3.4.03.003	Ajustes de Exercícios Anteriores	979.955,60D	0,00	258.727,24	721.228,36D





# BENAION INDUSTRIA DE PAPEL E CELULOSE S/A - EM RECUPERACAO JUDICIAL

Página: 4

CNPJ : 63.739.973/0001-67

I.E.: 06.200.2295

## Balancete de Verificação de 01/12/2022 a 31/12/2022

Código	Classificação	Nome	30/11/2022	Débito	Crédito	31/12/2022
2089	03	RECEITAS	5.363.670,94C	99.215,28	736.032,40	6.000.488,06C
2097	03.1	RECEITAS OPERACIONAIS	5.321.922,80C	99.215,28	568.259,51	5.790.967,03C
2100	03.1.1	RECEITA BRUTA COM VENDAS E SERVIÇOS	6.288.654,55C	0,00	568.251,00	6.856.905,55C
2119	03.1.1.01	RECEITA COM VENDAS NO PAÍS	6.123.654,55C	0,00	553.251,00	6.676.905,55C
2127	03.1.1.01.001	Vendas Produtos Fabricação Própria Vista	263.438,18C	0,00	2.055,00	265.493,18C
2135	03.1.1.01.002	Vendas Produtos Fabricação Própria Prazo	5.860.216,37C	0,00	551.196,00	6.411.412,37C
2155	03.1.1.02	RECEITA DE ALUGUEL	165.000,00C	0,00	15.000,00	180.000,00C
2156	03.1.1.02.001	Galpão 01	165.000,00C	0,00	15.000,00	180.000,00C
2194	03.1.2	DEDUÇÕES DAS RECEITAS C/VENDAS E SERVIÇOS	974.610,47D	99.215,28	0,00	1.073.825,75D
2232	03.1.2.02	IMPOSTOS S/VENDAS E SERVIÇOS	974.610,47D	99.215,28	0,00	1.073.825,75D
2240	03.1.2.02.001	ICMS s/ Vendas	974.610,47D	99.215,28	0,00	1.073.825,75D
2330	03.1.3	RECEITAS FINANCEIRAS	7.878,72C	0,00	8,51	7.887,23C
2372	03.1.3.02	GANHOS COM APLICAÇÕES FINANCEIRAS	98,60C	0,00	4,33	102,93C
2380	03.1.3.02.001	Rendimentos de Aplicação	98,60C	0,00	4,33	102,93C
2429	03.1.3.03	JUROS E DESCONTOS OBTIDOS	7.780,12C	0,00	4,18	7.784,30C
2437	03.1.3.03.001	Juros Ativos	130,36C	0,00	3,33	133,69C
2445	03.1.3.03.002	Descontos Obtidos	7.649,76C	0,00	0,85	7.650,61C
2518	03.2	OUTRAS RECEITAS	41.748,14C	0,00	167.772,89	209.521,03C
2526	03.2.1	IMOBILIZADO	41.748,14C	0,00	167.772,89	209.521,03C
2569	03.2.1.02	VENDAS DE SUCATAS	995,00C	0,00	0,00	995,00C
2577	03.2.1.02.001	Sucatas e Resíduos	995,00C	0,00	0,00	995,00C
2635	03.2.1.03	ROYALTY	40.753,14C	0,00	1.842,25	42.595,39C
2636	03.2.1.03.001	Mascas Bipacel	40.753,14C	0,00	1.842,25	42.595,39C
2570	03.2.1.04	PROCESSOS JUDICIAIS	0,00	0,00	165.930,64	165.930,64C
2576	03.2.1.04.001	Recuperação de Créditos	0,00	0,00	165.930,64	165.930,64C



**Balancete de Verificação de 01/12/2022 a 31/12/2022**

Código	Classificação	Nome	30/11/2022	Débito	Crédito	31/12/2022
2763	04	CUSTOS E DESPESAS	8.810.536,07D	643.998,83	4.520,57	9.450.014,33D
2771	04.1	CUSTOS APROPRIADOS	7.193.489,93D	533.527,93	0,00	7.727.017,86D
2780	04.1.1	CUSTOS DOS PRODUTOS VENDIDOS	7.193.489,93D	533.527,93	0,00	7.727.017,86D
2798	04.1.1.01	CUSTOS DOS PRODUTOS VENDIDOS	7.193.489,93D	533.527,93	0,00	7.727.017,86D
2801	04.1.1.01.001	Custo dos Produtos Vendidos	7.193.489,93D	533.527,93	0,00	7.727.017,86D
2925	04.2	DESPESAS	1.617.046,14D	110.470,90	4.520,57	1.722.996,47D
2933	04.2.1	DESPESAS OPERACIONAIS	1.411.161,66D	110.042,26	4.453,60	1.516.750,32D
2941	04.2.1.01	DESPESAS TRABALHISTAS	759.311,15D	55.075,00	3.196,27	811.189,88D
2950	04.2.1.01.001	Salários	365.026,96D	36.160,41	548,39	400.638,98D
2968	04.2.1.01.002	Pró-Labore	80.000,00D	10.000,00	0,00	90.000,00D
2976	04.2.1.01.003	Horas Extras	3.738,55D	912,60	0,00	4.651,15D
3000	04.2.1.01.006	Indenizações	27.669,31D	4.216,25	2.472,88	29.412,68D
3019	04.2.1.01.008	Adicional Noturno	5.517,47D	550,94	0,00	6.068,41D
3021	04.2.1.01.010	Plano de Saúde	56.336,06D	0,00	0,00	56.336,06D
3022	04.2.1.01.012	Vale Transportes	31.738,10D	3.234,80	75,00	34.897,90D
3023	04.2.1.01.013	Alimentação	140.424,70D	0,00	100,00	140.324,70D
3024	04.2.1.01.014	Cestas e Ranchos	48.860,00D	0,00	0,00	48.860,00D
3026	04.2.1.02	ENCARGOS SOCIAIS	238.614,67D	21.053,62	1.257,33	258.410,96D
3034	04.2.1.02.001	INSS	126.374,19D	12.127,84	0,00	138.502,03D
3042	04.2.1.02.002	FGTS	25.768,10D	2.301,16	0,00	28.069,26D
3078	04.2.1.02.006	Provisão de FGTS	3.990,14D	322,45	52,68	4.259,91D
3079	04.2.1.02.007	Provisão de INSS	14.524,65D	1.341,35	607,21	15.258,79D
3080	04.2.1.02.008	Provisão de Férias	39.816,51D	2.498,58	25,23	42.289,86D
3081	04.2.1.02.009	Provisão de 13º Salário	28.141,08D	2.462,24	572,21	30.031,11D
3085	04.2.1.03	DESPESAS GERAIS	413.235,84D	33.913,64	0,00	447.149,48D
3107	04.2.1.03.002	Aluguel	18.080,00D	0,00	0,00	18.080,00D
3131	04.2.1.03.005	Legais e Judiciais	62,00D	0,00	0,00	62,00D
3182	04.2.1.03.010	Combustíveis e Lubrificantes	35.015,05D	3.123,60	0,00	38.138,65D
3239	04.2.1.03.015	Frete e Carretos	12.146,30D	913,31	0,00	13.059,61D
3271	04.2.1.03.019	Serviços Prestados - PJ	226.238,07D	19.682,62	0,00	245.920,69D
3280	04.2.1.03.020	Honorários Contábeis	51.624,42D	4.000,00	0,00	55.624,42D
3301	04.2.1.03.022	Telefone, Internet e Sistemas	45.105,12D	5.920,51	0,00	51.025,63D
4367	04.2.1.03.035	Uso e Consumo	24.964,88D	273,60	0,00	25.238,48D
3433	04.2.3	DESPESAS OPERACIONAIS FINANCEIRAS	198.006,39D	428,64	66,97	198.368,06D
3476	04.2.3.02	JUROS E DESCONTOS	198.006,39D	428,64	66,97	198.368,06D
3484	04.2.3.02.001	Juros Passivos	19.542,84D	280,55	0,00	19.823,39D
3492	04.2.3.02.002	Descontos Concedidos	173.461,45D	0,00	0,00	173.461,45D
3506	04.2.3.02.003	Multas Financeiras	2,57D	28,33	0,00	30,90D
3507	04.2.3.02.004	Juros s/ Empréstimos	2,38C	0,00	0,00	2,38C
3508	04.2.3.02.005	Despesas Bancárias	5.001,91D	119,76	66,97	5.054,70D
3514	04.2.4	DESPESAS OPERACIONAIS TRIBUTÁRIAS	7.878,09D	0,00	0,00	7.878,09D
3522	04.2.4.01	IMPOSTOS	7.878,09D	0,00	0,00	7.878,09D
3574	04.2.4.01.006	ICMS Outros	7.025,60D	0,00	0,00	7.025,60D
3576	04.2.4.01.008	Junta Comercial	852,49D	0,00	0,00	852,49D



# BENAION INDUSTRIA DE PAPEL E CELULOSE S/A - EM RECUPERACAO JUDICIAL

Página: 6

CNPJ : 63.739.973/0001-67

I.E.: 06.200.2295

## Balancete de Verificação de 01/12/2022 a 31/12/2022

Código	Classificação	Nome	30/11/2022	Débito	Crédito	31/12/2022
3808	05	CUSTOS DA FABRICA	0,00	619.994,79	619.994,79	0,00
3816	05.1	CUSTOS E GASTOS DE FABRICAÇÃO	0,00	619.994,79	619.994,79	0,00
3824	05.1.1	CUSTOS DIRETOS DE PRODUÇÃO	0,00	619.994,79	619.994,79	0,00
4340	05.1.1.01	MÃO DE OBRA DIRETA DE PRODUÇÃO	813.420,00D	57.725,79	4.993,94	866.151,85D
5000	05.1.1.01.001	Salarios	695.840,01D	45.811,96	477,38	741.174,59D
5001	05.1.1.01.002	Gratificação	476,66D	0,00	0,00	476,66D
5003	05.1.1.01.004	Dsr s/ H. Extras	4.120,20D	160,30	0,00	4.280,50D
5006	05.1.1.01.007	Indenizações	62.742,28D	9.320,15	4.516,56	67.545,87D
5007	05.1.1.01.008	Adicional Noturno	12.008,76D	753,08	0,00	12.761,84D
5008	05.1.1.01.009	Adicional Insalubridade	3.025,73D	0,00	0,00	3.025,73D
5009	05.1.1.01.010	Adicional Periculosidade	22.117,85D	1.123,64	0,00	23.241,49D
5010	05.1.1.01.011	Mão de Obra Temporaria - Intermitentes	13.088,51D	556,66	0,00	13.645,17D
5200	05.1.1.02	ENCARGOS SOCIAIS	288.486,44D	18.029,30	0,00	306.515,74D
5201	05.1.1.02.001	FGTS	59.278,01D	3.843,03	0,00	63.121,04D
5202	05.1.1.02.002	INSS	229.208,43D	14.186,27	0,00	243.394,70D
5300	05.1.1.03	PROVISOES	215.076,57D	22.127,02	9.370,85	227.832,74D
5301	05.1.1.03.001	Provisão de INSS	26.612,80D	4.807,33	4.211,69	27.208,44D
5302	05.1.1.03.002	Provisão de FGTS	11.044,90D	1.258,97	1.084,86	11.219,01D
5303	05.1.1.03.003	Provisão de Ferias	107.971,47D	9.128,01	611,75	116.487,73D
5304	05.1.1.03.004	Provisão de 13º Salario	69.447,40D	6.932,71	3.462,55	72.917,56D
5400	05.1.1.04	BENEFICIOS	2.940,00C	0,00	175,00	3.115,00C
5401	05.1.1.04.001	Alimentação	2.033,00C	0,00	135,00	2.168,00C
5402	05.1.1.04.002	Plano de Saude	157,00C	0,00	0,00	157,00C
5406	05.1.1.04.006	Vale Transportes	750,00C	0,00	40,00	790,00C
5500	05.1.1.05	SERVIÇOS CONTRATADOS	105.037,82D	0,00	0,00	105.037,82D
5502	05.1.1.05.002	Serviços Prestados - PJ	105.037,82D	0,00	0,00	105.037,82D
5600	05.1.1.06	GASTOS GERAIS	3.575.465,73D	493.669,12	147.448,94	3.921.685,91D
5601	05.1.1.06.001	Energia Eletrica	1.599.089,26D	240.214,40	147.448,94	1.691.854,72D
5608	05.1.1.06.008	Combustiveis e Lubrificantes	1.976.376,47D	253.454,72	0,00	2.229.831,19D
5700	05.1.1.07	GASTOS COM MANUTENÇÃO	376.720,57D	28.009,85	0,00	404.730,42D
5704	05.1.1.07.004	Manutenção de Maq. e Equip.	376.720,57D	28.009,85	0,00	404.730,42D
5800	05.1.1.08	PERDAS DE ESTOQUE	29.465,40D	0,00	0,00	29.465,40D
5810	05.1.1.08.001	Perdas por Umidade	29.465,40D	0,00	0,00	29.465,40D
6200	05.1.1.12	DEPRECIACÃO E AMORTIZACÃO	4.770,81D	433,71	0,00	5.204,52D
6201	05.1.1.12.001	Depreciação Acumulada	4.770,81D	433,71	0,00	5.204,52D
6300	05.1.1.13	TRIBUTOS E CONTRIBUIÇÕES	2.282,21D	0,00	0,00	2.282,21D
6304	05.1.1.13.004	Outros Impostos e Taxas	2.282,21D	0,00	0,00	2.282,21D
7000	05.1.1.90	ABSORÇÃO DE CUSTOS	5.407.785,55C	0,00	458.006,06	5.865.791,61C
7001	05.1.1.90.001	APROPRIAÇÃO DE CUSTOS (CPV)	5.407.785,55C	0,00	458.006,06	5.865.791,61C

### Resumo

ATIVO	407.256.521,69D	PASSIVO	410.706.047,96C
CUSTOS E DESPESAS	9.450.014,33D	RECEITAS	6.000.488,06C
		CUSTOS DA FABRICA	0,00
Total dos débitos	4.772.963,47	Total dos créditos	4.772.963,47
		Diferença entre débito e crédito	0,00
		Prejuízo do exercício	3.449.526,27D





**BENAION INDUSTRIA DE PAPEL E CELULOSE S/A -  
EM RECUPERACAO JUDICIAL**

Página: 7


CNPJ : 63.739.973/0001-67

I.E.: 06.200.2295

Balancete de Verificação de 01/12/2022 a 31/12/2022

---

**Manaus / AM, 31 de dezembro de 2022.**



---

Wesley Mendes de Souza  
Contador-CRC/AM 015431-O  
CPF: 851.663.592-91

---

WESLEY MENDES DE SOUZA

Contabilista

CPF: 851.663.592-91

CRC: AM/015431-O

---

TOCANDIRA CARREIRA BENAION

Diretor

CPF: 202.359.412-04