



Utilize o QrCode para
acessar nosso portal



BENAION INDÚSTRIA DE PAPEL E CELULOSE S.A.
E CENTRAL DE APARAS LTDA.

RECUPERAÇÃO JUDICIAL

Processo n.
0675959-05.2021.8.04.0001

17º Relatório Mensal de Atividades

Competência: abril/2023
Apresentado em julho/2023



ÍNDICE

1. **Introdução**
 1. Cronograma processual
 2. Acompanhamento processual
2. **RESUMO das atividades**
 1. Resultados
 2. Quadro de colaboradores
 3. Endividamento tributário
 4. Endividamento concursal
 5. Informações relevantes
3. **Descrição da empresa**
 1. Estrutura societária
 2. Fotos
4. **Dados financeiros- econômicos**
 1. Balanço patrimonial - Benaion
 2. Demonstrativo de resultado – Benaion
 3. Balanço patrimonial - Capam
 4. Demonstrativo de resultado – Capam
 5. Dívida tributaria
5. **PLANO DE RECUPERAÇÃO JUDICIAL**
 1. Meios de Recuperação
 2. Proposta do pagamento

O presente Relatório Mensal de Atividades (“RMA”) está previsto no artigo 22, inciso II, alínea “c”, da Lei n.º 11.101/2005 e reúne as informações operacionais, financeiras, econômicas e processuais da recuperação judicial das sociedades empresárias Central de Aparas Ltda (CAPAM) e Benaion Indústria de Papel e Celulose S.A. (BIPACEL), ajuizada em 16/06/2021 e com processamento deferido em 23/08/2021.

Considerando que as devedoras foram mantidas na condução das empresas (artigo 64 da Lei n.º 11.101/2005), este RMA objetiva garantir ao juízo, ao Ministério Público, aos credores e a quaisquer interessados um fluxo contínuo de informações a respeito das atividades das recuperandas, assim como da execução do plano de recuperação judicial, quando devidamente homologado.

A análise técnica contábil apresentada neste RMA é limitada às informações disponibilizadas pela recuperanda, de sua responsabilidade e de forma não exaustiva, sobre a situação da empresa.

Em relação aos aspectos processuais, serão apresentadas as movimentações sobre os principais pontos desenvolvidos, com base na premissa básica descrita no artigo 47 da Lei n.º 11.101/2005.

Os dados foram coletados e analisados pela Medeiros Administração Judicial, na qualidade de administradora judicial da recuperanda, extraídos dos autos do processo de recuperação judicial e a partir do fornecimento de documentos solicitados, principalmente no que tange às informações contábeis e financeiras, assim como das visitas técnicas ocorridas na sede da empresa e de reuniões com os seus representantes e respectivos procuradores.

O prazo para envio das demonstrações contábeis e demais documentos requeridos as recuperandas é o dia 25 do mês subsequente. Os documentos da competência de abril/2023, foram enviados com atraso, em 21/06/2023. Os questionamentos encaminhados em 23/06/2023, foram respondidos com atraso em

29/06/2023.

Todos os documentos que serviram de base para a elaboração deste relatório estarão disponíveis para consulta no site www.administradorjudicial.adv.br, após a retirada do sigilo na tramitação, sendo que informações adicionais ou complementares podem ser obtidas diretamente com a Administração Judicial, por intermédio da central de atendimento 0800 150 1111, pelo WhatsApp (51) 99871-1170 ou pelo e-mail contato@administradorjudicial.adv.br.

1. INTRODUÇÃO – CRONOGRAMA PROCESSUAL DA RECUPERAÇÃO JUDICIAL



Data	Evento	Lei 11.101/05	Data	Evento	Lei 11.101/05
16/06/2021	Ajuizamento do pedido de recuperação judicial	Art. 51	23/03/2023	Fim do prazo para apresentar objeções ao plano de recuperação judicial	Arts. 53, § único, 55, § único
23/08/2021	Deferimento do processamento da recuperação judicial	Art. 52	Sem previsão	Publicação do quadro geral de credores no Diário da Justiça Eletrônico	Art. 18
26/08/2021	Publicação da decisão de deferimento do processamento da recuperação judicial no Diário da Justiça Eletrônico	Art. 52, § 1º	Sem previsão	Publicação do edital de convocação para votação do PRJ em AGC	Art. 56, § 1º
26/10/2022	Publicação do 1º edital de credores no Diário da Justiça Eletrônico	Art. 52, § 1º, II	Sem previsão	AGC – 1ª convocação	Art. 37, § 2º
10/11/2022	Fim do prazo para apresentar habilitações e divergências administrativas	Art. 7º, § 1º	Sem previsão	AGC – 2ª convocação	Art. 37, § 2º
23/10/2021	Apresentação do plano de recuperação judicial ao Juízo	Art. 53	Sem previsão	Homologação do PRJ e concessão da recuperação Judicial	Art. 58
02/02/2023	Apresentação do 2º edital de credores	Art. 7º, § 2º	Sem previsão	Fim do prazo de recuperação judicial, se cumpridas todas as obrigações previstas no PRJ	Art. 61
17/02/2023	Publicação conjunta, no diário oficial, do 2º edital de credores e do aviso sobre o recebimento do PRJ	Art. 7º, § 2º, c/c 53, § único	Nota: quadro elaborado pela administradora judicial com base nos processos previstos na Lei 11.101/05 e as datas de suas ocorrências conforme o trâmite processual.		
03/03/2023	Fim do prazo para apresentar impugnações ao Juízo	Art. 8º		Eventos ocorridos	
				Data estimada	

 Eventos ocorridos
 Data estimada

SITUAÇÃO ATUAL DO PROCESSO

Publicados os editais previstos nos artigos 7º, parágrafo 2º, e 53, parágrafo único, ambos da Lei n.º 11.101/2005, atualmente, aguarda-se a indicadas de datas para a realização da assembleia geral de credores.

FASES DO PROCESSO

- **Processamento da recuperação judicial:** o pedido de recuperação judicial foi proposto em 16/06/2021, com deferimento do processamento em 23/08/2021 e a manutenção dos devedores na condução da atividade empresarial (artigo 64 da Lei n.º 11.101/2005).
- **Fase administrativa de verificação de créditos:** o edital do artigo 52, parágrafo 1º, e aviso do artigo 7º, parágrafo 1º, ambos da Lei n.º 11.101/2005, foi publicado no Diário da Justiça Eletrônico no dia 26/10/2022, comunicando o deferimento do processamento da recuperação judicial e o início do prazo para a apresentação de habilitações e/ou divergências em face da relação de credores inicial, diretamente à administração judicial, no prazo de 15 (quinze) dias, que se findou, oficialmente, em 10/11/2022*.

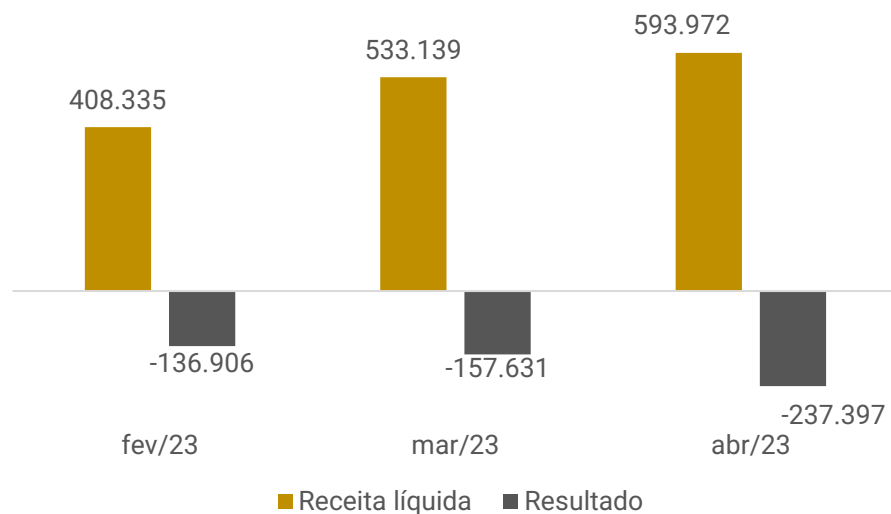
Obs.: em razão da certidão de fls. 2.577/2.581, também serão considerados tempestivos os pedidos apresentados até 15/11/2022.

- **Fase judicial de verificação de créditos:** o Relatório Administrativo de Habilitações e Divergências ("RAHD") foi apresentado no dia 02/02/2023 e o edital do artigo 7º, parágrafo 2º, da Lei n.º 11.101/2005 foi publicado no Diário da Justiça Eletrônico no dia 17/02/2023, iniciando-se o prazo de 10 (dez) dias para que os interessados, querendo, ajuizassem impugnação judicial contra a relação de créditos, findado em 03/03/2023.
- **Quadro Geral de Credores ("QGC"):** o quadro geral de credores, previsto no artigo 18 da Lei n.º 11.101/2005, ainda não foi consolidado, considerando o atual estágio processual.
- **Planos de recuperação judicial ("PRJ"):** o plano de recuperação judicial das recuperandas foi apresentado dentro do termo legal previsto no artigo 53 da Lei n.º 11.101/2005.
- **Assembleia geral de credores ("AGC"):** o edital do artigo 53, parágrafo único, da Lei n.º 11.101/2005 foi publicado no Diário da Justiça Eletrônico no dia 17/02/2023 em conjunto ao edital do artigo 7º, parágrafo 2º, do mesmo Diploma legal. Em caso de apresentação de objeções, será designada AGC para a deliberação sobre o plano.
- **Concessão da recuperação judicial:** aguarda-se regular processamento da recuperação judicial.



RESULTADOS

Análise do desempenho Benaion



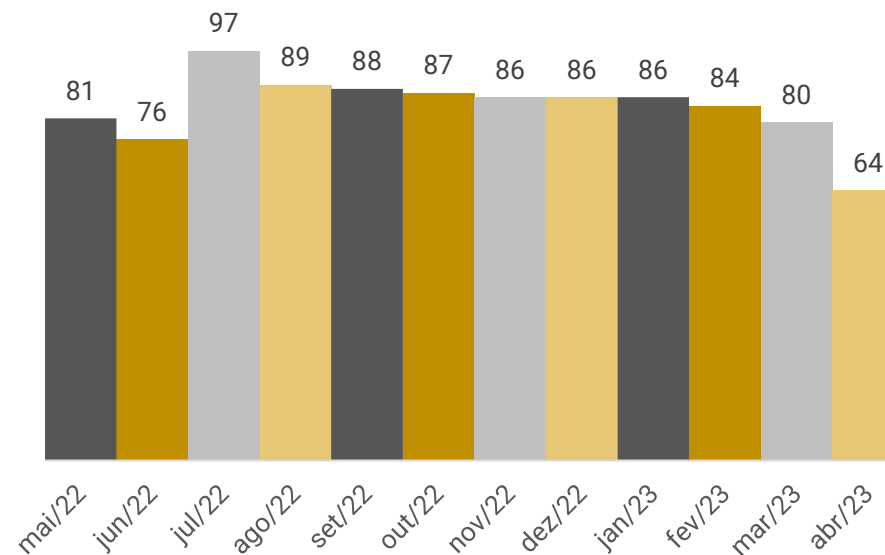
A recuperanda vem apresentando prejuízos desde novembro/2021, sendo que em abril/2023 foi de R\$ 237.397,20, devido à redução do faturamento e aumento dos custos e despesas. Conforme informações prestadas pela empresa, os prejuízos ocorrem devido à desaceleração do mercado e das atividades no período, falta de matéria prima e paradas constantes das máquinas.

Destacamos que a receita da recuperanda está relacionada ao contrato de venda da produção junto à Ecopaper Indústria de Fabricação de Papel da Amazônia Ltda, o qual garante a compra de 400 toneladas/mês pelo valor de R\$ 3,00/kg. A Benaion explicou que quando o contrato foi firmado, foi informado o total da capacidade da máquina ao mês, porém, a empresa não está conseguindo produzir toda a quantidade no momento, mas está trabalhando para isso. **No período, foi possível evidenciar que da receita bruta total (R\$ 601 mil), o montante de R\$ 590 mil foi para Ecopaper, o que representa cerca de 98,1%. Ou seja, o faturamento das Recuperandas, está concentrado, em sua maior parte, em um único cliente.**

Cumpra salientar que a CAPAM (atual denominação de ACREPEL) não possui operação, motivo pelo qual a análise das demonstrações se limita à Benaion.

QUADRO DE COLABORADORES

Nº de funcionários



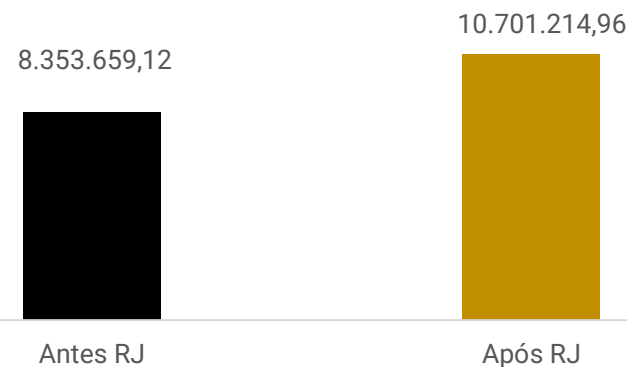
Em abril houve 16 demissões, finalizando o período com 64 colaboradores. Salienta-se que do total de colaboradores, conforme informações da recuperanda, apenas 43 estão ativos. Quando questionada sobre qual a situação dos outros 21, a Benaion explicou que 6 são colaboradores aposentados pelo INSS, 8 estão em processo trabalhista e 7 sobre contrato de intermitente com prazos curtos de demanda laborativa, que já foram convocados para rescisão contratual e baixa na carteira, mas que até o presente momento, não compareceram para a finalização do processo. O motivo pelo qual os colaboradores aposentados, contemplam o quadro, não foi esclarecido.

De acordo com a Benaion, os salários estão em dia e os encargos não estão sendo pagos dentro do mês de competência. Conforme relatado pela recuperanda anteriormente, o FGTS está sendo adimplido somente no momento das rescisões. Em relação ao FGTS inscrito em dívida ativa, a rubrica está em trâmite de conclusão de modalidade de parcelamento junto à CEF.

Ainda, destaca-se que a Capam não possui funcionários até o momento.

ENDIVIDAMENTO TRIBUTÁRIO

Passivo tributário



A Benaion não possui regularidade fiscal, uma vez que não está adimplindo os impostos correntes. Os parcelamentos, devido à inadimplência, estão inativos.

Ao final de abril/2023 a dívida tributária somou R\$ 10.701.214,96.



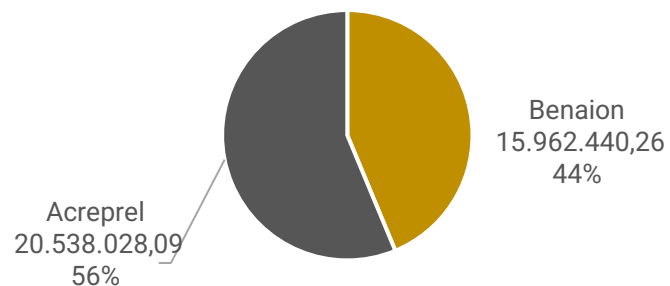
ENDIVIDAMENTO CONCURSAL

O endividamento concursal apresentado pelas recuperandas é de R\$ 36.500.468,35

Natureza	Quantidade de credores	% quantidade de credores	Valor total R\$	% Valor total
Trabalhista	62	59,62%	1.571.117,50	4,30%
Garantia Real	1	0,96%	1.829.337,77	5,01%
Quirografário	19	18,27%	32.935.772,09	90,23%
Microempresa	22	21,15%	164.240,99	0,45%
Total	104	100%	36.500.468,35	100%

Abaixo segue relacionado o passivo concursal segregado por empresa:

Passivo segregado por empresa



Principais credores:

CLASSE	CREADOR	VALOR
CLASSE III	DJF FUNDO DE INVESTIMENTO	18.244.085,59
CLASSE III	AMAZONAS ENERGIA	14.000.000,00
CLASSE II	SICOOB COOPERATIVA DE CRÉDITO	1.829.337,77

ACOMPANHAMENTO DA ADMINISTRAÇÃO JUDICIAL

Em 03/07/2023 as recuperandas reuniram-se com a administração judicial por meio virtual.

Quando questionada sobre a compra e venda de máquinas para Ecopaper, a recuperanda informou que faltava emitir a última nota de R\$ 400 mil, que ocorreu em abril/2023. Anteriormente, a Benaion fazia a bobina e a conversão. Quando se começou a pensar em recuperação judicial, procuraram estancar o endividamento tributário. Assim, se chegou à ideia de ficar somente com a produção de bobina, cuja atividade não tem incidência tributária. Nem todo o maquinário foi vendido para a Ecopaper, que é uma empresa convertidora, e adquiriu esta linha da Benaion para compor a sua linha de produção.

Sobre a operação, a Benaion relatou que depois da Covid houve altos e baixos no fornecimento de aparas, que tem influência no volume faturado. O pagamento de matéria-prima é sempre à vista e a máquina precisa funcionar 24 horas. Atualmente, conseguiram uma negociação com o maior fornecedor de aparas, reduzindo o preço. Farão uma parada técnica de 5 dias para aumentar a velocidade da máquina. A outra estratégia é abrir novos clientes. Já está em andamento uma negociação com chineses, que querem fornecimento semanal na Venezuela.

Referente à Ecopaper, os representantes da recuperanda informaram que a inquilina fabrica 100% celulose e uma gama de produtos muito além do que a Benaion faz. Relataram que a Ecopaper é uma versão mais avançada da Benaion. A mesma absorveu a operação conversão, está no mesmo parque fabril e economiza na produção de bobina.

De acordo com o explicado, o parque fabril é amplo o que possibilita individualizar as empresas. No entanto, há partilhamento de IPTU, energia, etc. A ideia é alugar, para convertidora(s), uma parte do prédio administrativo da Benaion que está ociosa e compartilhar um anexo do galpão da Ecopaper, pois a empresa quer comprar bobina da Benaion.

Há ativos dos sócios que foram integralizados no capital social da recuperanda. A sugestão da Administração Judicial é de realizar leilão *stalking horse*. A ideia é que a venda dos ativos seja a base do plano de recuperação judicial (PRJ). Parte do total arrecadado seria para operação e parte para o PRJ.

As recuperandas estão estudando a possibilidade de utilização de precatórios para pagamento da dívida com a Amazonas. A Benaion tem créditos tributários e pretende utilizar como compensação da dívida. No Reintegra há aproximadamente R\$ 3 milhões de crédito. Quanto aos credores trabalhistas, as recuperandas pretendem elaborar uma proposta com prazos curtos e, a princípio, sem deságio.

Ainda, as recuperandas relataram a dificuldade de acesso à internet por parte de credores para a realização da AGC virtual. A administração judicial sugeriu a modalidade híbrida, que provavelmente será adotada.

3. DESCRIÇÃO DA EMPRESA – BENAION



ALTERAÇÃO NA EMPRESA BENAION:

Em 07/06/2022, ocorreu uma Assembleia Geral Ordinária e Extraordinária, para comunicar a substituição da acionista Luiza Benaion Tabasnik, que cedeu suas ações para a empresa CENTRAL DE APARAS LTDA CAPAM - EM RECUPERAÇÃO JUDICIAL, que passa a possuir o total de R\$ 340.395 em ações, representando 2%.

Em 02/01/2023, houve integralização de capital, com o recebimento de 03 terrenos que estavam em nome do sócio, Sr. Tocandira, e passaram a contemplar o ativo imobilizado da Benaion, conforme ata autenticada na junta comercial e anexa a esse relatório.

ALTERAÇÃO NA EMPRESA ACREPEL:

Em maio/2022, houve modificação do contrato social da empresa ACREPEL. De acordo com os documentos enviados, as alterações foram as seguintes:

- Alteração do nome empresarial para Central de Aparas Ltda – CAPAM- Em Recuperação Judicial;
- Admissão na sociedade a empresa Benaion Indústria de Papel e Celulose S/A- Em Recuperação Judicial, detendo 51% das quotas, pelo preço de R\$ 500.310,00 já integralizado;
- Alteração de endereço para Rua João Monte Fusco nº 5, Lote 03, Chácara Bom Jardim, Santa Etelvina, CEP: 69.059-500 Manaus- AM;
- Exclusão do objeto social 17.21-4-00 – Fabricação de papel.
- Inclusão do objeto social 6.87-7-01 – Comércio atacadista de resíduos de papel e papelão.

A alteração contratual e a ata da assembleia, seguem anexas a esse relatório mensal de atividades.

ESTRUTURA SOCIETÁRIA

Benaion Indústria de papel e celulosa S.A - Bipacel

- **CNPJ:** 63.739.973/0001-67
- **Atividades:** fabricação de papel
- **Sede:** Rua José Monte Fusco, nº 750, Galpão 02 – bairro Santa Etelvina – Manaus

Central de Aparas Ltda – CAPAM

- **CNPJ:** 05.826.089/0001-63
- **Atividades:** Comércio atacadista de resíduos de papel e papelão
- **Sede:** Rua João Monte Fusco nº 5, Lote 03, Chácara Bom Jardim, Santa Etelvina, CEP: 69.059-500 – Manaus/AM



3. DESCRIÇÃO DAS EMPRESAS – FOTOS BENAION



Fotos enviadas pelas recuperandas em 31/05/2022:



Fachada



Casa de Caldeiras



Balança de entrada de Aparas



Caldeira a gás



Máquina de Papel



Estoque de Aparas



Recebimento de Aparas



Separação de Aparas

4. DADOS FINANCEIROS-ECONÔMICOS – BALANÇO PATRIMONIAL BENAION



BALANÇO PATRIMONIAL - BENAION		fev/23	mar/23	abr/23
ATIVO	CIRCULANTE	4.364.798	4.718.759	4.814.453
	Caixa	276	381	4
	Banco	-	-	2
	Aplicações Financeiras	54	54	54
	Clientes Nacionais	3.225.780	3.834.116	3.951.427
	Outros créditos	1.016.032	751.404	789.342
	Adiantamentos	-	2.028	4.132
	Tributos a recuperar	1.217	1.217	1.217
	Estoques	121.439	129.559	68.275
	NÃO CIRCULANTE	404.741.691	404.741.257	404.511.602
Empréstimos a pessoas ligadas	5.379.074	5.379.074	5.379.074	
Investimentos - Debentures	372.136.623	372.136.623	372.136.623	
Imobilizado	27.225.994	27.225.560	26.995.905	
TOTAL DO ATIVO	409.106.489	409.460.016	409.326.055	
BALANÇO PATRIMONIAL - BENAION		fev/23	mar/23	abr/23
PASSIVO	CIRCULANTE	11.507.180	12.018.338	12.350.996
	Fornecedores	4.302.238	4.535.092	4.640.236
	Empréstimos e financiamentos	-	3	-
	Obrigações trabalhistas	1.620.766	1.662.419	1.726.866
	Obrigações tributárias	2.067.073	2.181.505	2.196.255
	Demais contas a pagar	3.517.102	3.438.696	3.607.077
	Parcelamento de Fornecedores	-	200.624	180.562
	NÃO CIRCULANTE	394.020.813	394.020.813	393.791.591
	Parcelamento de Fornecedores	11.459.331	11.459.331	11.459.331
	Parcelamento de tributos	7.350.669	7.350.669	7.350.669
Mútuo	2.658.641	2.658.641	2.658.641	
Obrigações trabalhistas	415.548	415.548	186.326	
Passivo Diferido	372.136.623	372.136.623	372.136.623	
PATRIMÔNIO LIQUIDO	3.983.639	3.983.639	3.983.639	
Capital Social	18.188.079	18.188.079	18.188.079	
Prejuízos Acumulados	-14.204.440	-14.204.440	-14.204.440	
TOTAL DO PASSIVO	409.511.632	410.022.790	410.126.226	

Disponibilidades: compreende saldos em espécie (R\$ 3,62), Banco conta movimento (R\$ 2,41) e aplicações financeiras (R\$ 54,10). Os extratos bancários encaminhados atestam os saldos contabilizados. A recuperanda informou que foram canceladas as contas correntes do Banco CORA pelo próprio banco, de forma unilateral, em ambas as empresas. Dessa maneira, a empresa buscou outros bancos para continuar suas operações financeiras. De imediato passou a usar mais o banco Bradesco e em seguida foi aberta na Benaion conta com o banco LetsBank. De acordo com relatório razão, as principais movimentações foram com recebimentos da Ecopaper, pagamento a fornecedores e obrigações trabalhistas.

Clientes: a rubrica exibiu acréscimo de 3%, principalmente, pelo maior volume de vendas a prazo. As vendas foram, em sua maior parte, para a Ecopaper. O *aging list* enviado aponta um saldo em aberto de R\$ 3.892.116,68, enquanto o total em balancete é de R\$ 3.951.427,29, indicando uma diferença de R\$ 59.310,61 a maior no registro contábil. Conforme controle interno da Benaion, o total de R\$ 3.795.764,68 encontra-se vencido, sendo que R\$ 3.585.329,25 são títulos da Ecopaper. Quando questionada, a empresa informou que o grupo ainda encontra-se em auditoria interna e detectou-se que há falhas de lançamento pelo setor financeiro no contas a receber. Este valor está em apuração com todos os recebimentos realizados do cliente Ecopaper e os demais, sem data prevista para regularização.

Outros créditos: engloba saldos de valores em trânsito (R\$ 81 mil), que a empresa explicou se tratar das operações entre as recuperandas, devido às constantes ameaças de bloqueios judiciais às contas da Benaion; aluguéis a receber da Ecopaper (R\$ 38,8 mil); e ressarcimento de energia (R\$ 669,4 mil). Em abril a rubrica exibiu aumento de 5%, em sua maior parte, pela apropriação de ressarcimento de energia do mês, sendo que não há registro de pagamento realizado pela Ecopaper no período, gerando o aumento do saldo. Referente aos aluguéis, de acordo com a empresa, foi acordado entre partes, que o valor em atraso poderia ser quitado até o mês de fevereiro. Foram identificados os recebimentos de R\$ 10,6 mil em fevereiro; já em março não houve pagamento e em abril a Ecopaper pagou R\$ 25,5 mil por encontro de contas. A empresa explicou que o encontro de contas foi realizado entre o contrato de aluguel e as notas de débito de instalação que a Ecopaper emitiu para cobrar da Benaion. No entanto, as notas fiscais não foram enviadas. Anteriormente ocorreram movimentações como desconto concedido, devido às manutenções realizadas pela Ecopaper no galpão alugado da Benaion. Sendo assim, realizou-se um acerto entre as empresas Benaion e Ecopaper, no sentido de que, devido às condições do imóvel locado, todas as benfeitorias realizadas seriam abatidas do valor do aluguel. As notas fiscais pertinentes a essas melhorias foram encaminhadas e totalizam R\$ 167,4 mil. O valor de abatimento em aluguel, até outubro/2022, foi de R\$ 159,2 mil. Desta forma, em novembro teria um saldo para descontar de R\$ 8,2 mil. Quando questionada quanto ao restante do aluguel mensal que foi de R\$ 6,8 mil, a Benaion não esclareceu a dúvida de forma satisfatória. A empresa comprometeu-se em enviar a composição dos descontos e evidenciar as diferenças, após conclusão de auditoria interna, sem data prevista para finalização.

Adiantamentos: o saldo de R\$ 4,1 mil é referente aos adiantamento de pró-labore, realizado ao sócio Tocandira. Destaca-se que o valor mensal pago ao Sr. Tocandira é composto por honorários (R\$ 10 mil) e ajuda de custo (R\$ 7,5 mil), conforme consta em folha de pagamento enviada. A administração Judicial solicitou a composição dos valores pagos ao sócio no mês, visto que há pagamentos de suas contas pessoais para descontar no pró-labore. Contudo, até a finalização deste relatório, a documentação não foi enviada pela recuperanda.

Estoques: compreende, unicamente, matéria-prima (R\$ 68,2). O decréscimo de 47% se deu pela redução de mercadorias adquiridas. A empresa não disponibilizou o inventário de estoque, impossibilitando atestar o saldo.

4. DADOS FINANCEIROS-ECONÔMICOS – BALANÇO PATRIMONIAL BENAION



BALANÇO PATRIMONIAL - BENAION		fev/23	mar/23	abr/23
ATIVO	CIRCULANTE	4.364.798	4.718.759	4.814.453
	Caixa	276	381	4
	Banco	-	-	2
	Aplicações Financeiras	54	54	54
	Clientes Nacionais	3.225.780	3.834.116	3.951.427
	Outros créditos	1.016.032	751.404	789.342
	Adiantamentos	-	2.028	4.132
	Tributos a recuperar	1.217	1.217	1.217
	Estoques	121.439	129.559	68.275
	NÃO CIRCULANTE	404.741.691	404.741.257	404.511.602
Empréstimos a pessoas ligadas	5.379.074	5.379.074	5.379.074	
Investimentos - Debentures	372.136.623	372.136.623	372.136.623	
Imobilizado	27.225.994	27.225.560	26.995.905	
TOTAL DO ATIVO	409.106.489	409.460.016	409.326.055	
BALANÇO PATRIMONIAL - BENAION		fev/23	mar/23	abr/23
PASSIVO	CIRCULANTE	11.507.180	12.018.338	12.350.996
	Fornecedores	4.302.238	4.535.092	4.640.236
	Empréstimos e financiamentos	-	3	-
	Obrigações trabalhistas	1.620.766	1.662.419	1.726.866
	Obrigações tributárias	2.067.073	2.181.505	2.196.255
	Demais contas a pagar	3.517.102	3.438.696	3.607.077
	Parcelamento de Fornecedores	-	200.624	180.562
	NÃO CIRCULANTE	394.020.813	394.020.813	393.791.591
	Parcelamento de Fornecedores	11.459.331	11.459.331	11.459.331
	Parcelamento de tributos	7.350.669	7.350.669	7.350.669
Mútuo	2.658.641	2.658.641	2.658.641	
Obrigações trabalhistas	415.548	415.548	186.326	
Passivo Diferido	372.136.623	372.136.623	372.136.623	
PATRIMÔNIO LIQUIDO	3.983.639	3.983.639	3.983.639	
Capital Social	18.188.079	18.188.079	18.188.079	
Prejuízos Acumulados	-14.204.440	-14.204.440	-14.204.440	
TOTAL DO PASSIVO	409.511.632	410.022.790	410.126.226	

Encontro de contas: embora não tenha saldo em aberto, a recuperanda explicou que a rubrica foi criada para melhor evidenciar as operações de compensações entre contas a receber e a pagar, visto que o sistema de gestão da empresa necessita de uma conta transitória para integração dessa contabilização. No período, ocorreu a compensação de R\$ 25,5 mil, referente abatimento de valor de aluguel que deveria ser pago pela Ecopaper, o qual a recuperanda explicou que o encontro de contas foi realizado entre o contrato de aluguel e as notas de débito de instalação que a Ecopaper emitiu para cobrar da Benaion. No entanto, até a finalização deste relatório, as notas fiscais não foram enviadas. Além disso, houve o abatimento de compra de maquinário da Ecopaper no valor de R\$ 170,7 mil, conforme nota fiscal disponibilizada, que foi compensado com a nota fiscal de venda 41857 de R\$ 400 mil.

Empréstimos a pessoas ligadas: contempla empréstimos cedidos à Capam no montante de R\$ 5.379.073,59, e, segundo informações, há contrato entre as partes, no entanto, até a finalização deste relatório, não foram disponibilizados à administração judicial.

Investimentos - debentures: os investimentos são títulos extrajudiciais emitidos pelo Fundo de Investimento da Amazônia – FINAM e referem-se às liberações do financiamento junto à Superintendência de Desenvolvimento da Amazônia – SUDAM. O período não apresentou movimentações.

Imobilizado: o decréscimo de R\$ 229,6 mil foi proveniente da venda de duas rebobinadeiras para a Ecopaper, que somaram R\$ 400 mil. Quando questionada sobre como foi o processo de recebimento, a recuperanda explicou que se trata do saldo das máquinas vendidas antes do deferimento da recuperação judicial. Conforme contrato disponibilizado à administração judicial, este saldo seria quitado até o final de dezembro/2022. De acordo com a Benaion, a formalização contábil desta operação somente foi finalizada agora dentro da auditoria interna realizada através do processo de encontro de contas entre as empresas, tendo em vista que foi a forma mais coerente e cordial entre créditos e débitos a serem pagos em razão das relações contratuais existentes. Ainda, no período a Benaion comprou um queimador de R\$ 170,7 mil da Ecopaper. A NF 41857 referente às rebobinadeiras que pertencem ao contrato de compra e venda de abril de 2021 foi recebida com encontro de contas da NF 4588 R\$ 170.778,37 referente à compra do queimador da caldeira e a nota de débito das dívidas Trabalhistas R\$ 276.431,30, restando um saldo de crédito a favor da Ecopaper, no valor de R\$ 47.209,67, para ser utilizado posteriormente.

Cumprir destacar que em 2021 a companhia realizou a venda de R\$ 2,5 milhões em imobilizado que não foi baixado, apenas contabilizado em “outras receitas”. O laudo de avaliação de bens, apresentado junto ao processo de recuperação judicial, apontava um valor de R\$ 16.919.832,92, exibindo uma diferença de R\$ 10 milhões menor que os valores apresentados na contabilidade. A empresa alegou que devem ser considerados os valores juntados ao processo. Destaca-se que em janeiro houve integralização de patrimônio particular do sócio Tocandira, na empresa Benaion no valor de R\$ 1,1 milhão. Ainda, a empresa entrou com um pedido judicial para incluir mais veículos na lista de bens essenciais e busca e apreensão dos bens identificados em sua propriedade, mas que não estão em sua posse. As recuperandas demonstram em seus pedidos, a existência junto ao DETRAN-AM de 08 (oito) veículos de sua propriedade, bem como a importância destes bens no cumprimento do seu plano recuperacional, com a consequente redução de custos em seu processo produtivo e a geração de mais fluxo de caixa. A depreciação de abril foi de R\$ 433,71.

4. DADOS FINANCEIROS-ECONÔMICOS – BALANÇO PATRIMONIAL BENAION



BALANÇO PATRIMONIAL - BENAION		fev/23	mar/23	abr/23
ATIVO	CIRCULANTE	4.364.798	4.718.759	4.814.453
	Caixa	276	381	4
	Banco	-	-	2
	Aplicações Financeiras	54	54	54
	Clientes Nacionais	3.225.780	3.834.116	3.951.427
	Outros créditos	1.016.032	751.404	789.342
	Adiantamentos	-	2.028	4.132
	Tributos a recuperar	1.217	1.217	1.217
	Estoques	121.439	129.559	68.275
	NÃO CIRCULANTE	404.741.691	404.741.257	404.511.602
Empréstimos a pessoas ligadas	5.379.074	5.379.074	5.379.074	
Investimentos - Debentures	372.136.623	372.136.623	372.136.623	
Imobilizado	27.225.994	27.225.560	26.995.905	
TOTAL DO ATIVO	409.106.489	409.460.016	409.326.055	

BALANÇO PATRIMONIAL - BENAION		fev/23	mar/23	abr/23
PASSIVO	CIRCULANTE	11.507.180	12.018.338	12.350.996
	Fornecedores	4.302.238	4.535.092	4.640.236
	Empréstimos e financiamentos	-	3	-
	Obrigações trabalhistas	1.620.766	1.662.419	1.726.866
	Obrigações tributárias	2.067.073	2.181.505	2.196.255
	Demais contas a pagar	3.517.102	3.438.696	3.607.077
	Parcelamento de Fornecedores	-	200.624	180.562
	NÃO CIRCULANTE	394.020.813	394.020.813	393.791.591
	Parcelamento de Fornecedores	11.459.331	11.459.331	11.459.331
	Parcelamento de tributos	7.350.669	7.350.669	7.350.669
Mútuo	2.658.641	2.658.641	2.658.641	
Obrigações trabalhistas	415.548	415.548	186.326	
Passivo Diferido	372.136.623	372.136.623	372.136.623	
PATRIMÔNIO LIQUIDO	3.983.639	3.983.639	3.983.639	
Capital Social	18.188.079	18.188.079	18.188.079	
Prejuízos Acumulados	-14.204.440	-14.204.440	-14.204.440	
TOTAL DO PASSIVO	409.511.632	410.022.790	410.126.226	

Fornecedores: o acréscimo de 2% da rubrica se deu, principalmente, pelas compras do mês. Os principais fornecimentos foram de uso e consumo (R\$ 522,4 mil), matéria-prima (R\$ 232,4 mil) e fornecedores de ativos (R\$ 196,3 mil). O relatório do contas a pagar da empresa envolve dívidas de outras contas do passivo, além dos fornecedores. Quando questionada, anteriormente, sobre qual seria o saldo em aberto de fornecedores, a recuperanda informou que o saldo estava sendo segregado e seria disponibilizado, contudo não foi enviado até o momento. Ainda, há as notas emitidas para a própria Benaion, as quais a empresa explicou que, como a sua matéria-prima principal (aparas) se trata de sucata, muitas vezes é fornecida por catadores de rua (pessoas físicas). Desta forma, a empresa emite a nota em seu nome e CNPJ, para fins de regularizar a informalidade dos catadores de sucata.

Obrigações trabalhistas: o período exibiu acréscimo de 4%, especialmente, pela inadimplência do INSS e FGTS. Compreende, em sua maior parte, saldos de INSS (R\$ 969,4 mil), provisões de férias (R\$ 242,5 mil) e FGTS (R\$ 184,8 mil). Os salários estão sendo pagos em dia e o FGTS mensal está sendo liberado na sua integralidade aos colaboradores eventualmente desligados da empresa. O FGTS dos funcionários ativos será regularizado assim que for possível, juntamente com o INSS. No longo prazo houve decréscimo e 55%, referente à quitação de débitos trabalhistas, de natureza extraconcursal, pagos pela empresa Ecopaper, o qual ocorreu encontro de contas entre as empresas. Após o deferimento da recuperação judicial, a Ecopaper se tornou coobrigada a realizar o pagamento em processo judicial.

Obrigações Tributárias: a inadimplência dos tributos motivou o acréscimo de 1% da rubrica. O saldo é composto por ICMS (R\$ 2,1 milhões) e impostos retidos (R\$ 52,8 mil).

Demais contas a pagar: contempla energia elétrica (R\$ 3,6 milhões) e alvará a pagar (R\$ 171,92). A falta de pagamento da energia elétrica (R\$ 276 mil) motivou o aumento de 5% na rubrica. Além disso, houve reversão de saldo devedor para abatimento de parcelamentos de R\$ 107,6 mil, pois o valor veio reconhecido em conta. A empresa informou que o último pagamento realizado a Manaus Energia foi em fevereiro/2022 e que pretende retomar os pagamentos no primeiro semestre de 2023. De acordo com a recuperanda, não há risco de corte do serviço, sob o argumento de essencialidade da atividade industrial. A Benaion possui apenas um medidor de energia elétrica. Dessa forma, a empresa realiza o rateio de 30% para cobrar da sua inquilina, Ecopaper. De acordo com a recuperanda, o maior consumo de energia elétrica se concentra no galpão 2 da Benaion, em razão de mais de 100 bombas e motores que o seu maquinário exige em uma performance de 24 horas de funcionamento.

Parcelamento de fornecedores: engloba o parcelamento com o fornecedor Dois Irmãos (Edir Marialva) de R\$ 180,5 mil no curto prazo e Manaus Energia de R\$ 11,4 milhões no longo prazo. O decréscimo de 10% foi decorrente da amortização do parcelamento com o fornecedor Dois Irmãos (R\$ 20 mil).

Passivo diferido: refere-se à contrapartida dos valores alocados no ativo e são saldos de debentures negociáveis e não negociáveis que a companhia possui junto ao FINAM.

Capital social: em janeiro/2023 houve integralização de capital no valor de R\$ 1.168.354,27, que anteriormente estavam em nome do Sr Tocandira, sócio da recuperanda. De acordo com a recuperanda, há tratativas em andamento com o objetivo de levar os bens a leilão, com a finalidade de pagar créditos da recuperação judicial e criar um capital de giro para empresa.

4. DADOS FINANCEIROS-ECONÔMICOS – DRE BENAION



D.R.E - BENAION	fev/23	mar/23	abr/23	2023
Receita Bruta	492.912	646.644	601.047	2.365.799
Deduções das receitas com vendas e serviços	-84.577	-113.505	-7.075	-334.252
Receita líquida	408.335	533.139	593.972	2.031.546
Custos de Produtos e Serviços Prestados	-447.980	-588.770	-594.205	-2.248.655
Resultado Bruto	-39.645	-55.631	-233	-217.108
Despesas e receitas operacionais	-96.522	-101.178	-210.512	-528.604
Despesa Trabalhista	-47.210	-39.678	-131.084	-280.472
Encargos sociais	-19.200	-16.917	-17.528	-77.828
Despesas gerais e administrativas	-31.461	-40.523	-56.268	-160.791
Despesas Tributárias	-1.364	-8.279	-8.156	-20.480
Outras receitas	2.713	4.219	2.524	10.968
Resultado Operacional	-136.167	-156.809	-210.745	-745.712
Lucro/ prejuízo operacional antes do resultado financeiro	-739	-822	-26.652	-54.459
Despesas financeiras	-743	-826	-31.391	-59.210
Receitas financeiras	3	4	4.739	4.751
Lucro/prejuízo líquido do exercício	-136.906	-157.631	-237.397	-800.171

Faturamento: compreende vendas a prazo (R\$ 584,7 mil), vendas à vista (R\$ 1,3 mil) e receita de aluguel do galpão 1 para a Ecopaper (R\$ 15 mil). Cerca de 98,1% do faturamento é para a Ecopaper. O período exibiu decréscimo de 7%, decorrente da retração das vendas.

Deduções de vendas: engloba ICMS sobre venda (R\$ 7 mil). O ICMS sobre vendas retraiu de forma desproporcional ao faturamento. Quando questionada sobre qual a alíquota utilizada, a empresa explicou que ocorreu um erro no sistema em relação à alíquota aplicada. A alíquota correta seria 20% e estava sendo aplicada 18%. Além disso, algumas notas saíram sem alíquota. A Benaion relatou que está realizando um levantamento e deverá ser emitida uma nota de alíquota complementar. Dessa maneira, o assunto será retomado na próxima competência.

Custos: compreende, unicamente, custo dos produtos vendidos (R\$ 594,2 mil). Os custos aumentaram 1%, que foi desproporcional à variação da receita. Ainda, representam 99,5% da receita líquida, demonstrando que os custos contabilizados são equivocados. Quando questionada, a empresa esclareceu que os custos estão sendo verificados e está analisando como será repassado ao preço de venda dos produtos.

Despesas operacionais: exibiu acréscimo expressivo de 108%, principalmente, pelas despesas trabalhistas, motivado pelo reconhecimento de despesas com alimentação para Ecopaper. A recuperanda explicou que as notas de débito, que totalizam R\$ 87,2 mil e que é o acumulado de 7 meses, se referem ao fornecimento da alimentação realizado pela empresa Ecopaper. A Ecopaper assumiu o refeitório e fornece a alimentação a preço de custo para os funcionários da Benaion. Compreende, em sua maior parte, obrigações trabalhistas (R\$ 131 mil), serviços prestados PJ (R\$ 42,3 mil) e IPTU (R\$ 6,7 mil). Em meio aos principais serviços prestados por terceiros, estão Medeiros & Medeiros (R\$ 18 mil), Lucinor de Souza Barros Junior (R\$ 12 mil) que avaliou os imóveis integralizados no patrimônio da empresa, e Itelvina Cordeiro Amorin (R\$ 3 mil) pertinente a serviços financeiros.

Outras receitas: contempla receita com royalties da Ecopaper (R\$ 2,5 mil), referente à utilização da marca Bipacel.

Resultado financeiro: o resultado financeiro foi negativo de R\$ 26.652,29, pois as receitas de descontos obtidos (R\$ 4,6 mil) e rendimentos de aplicações (R\$ 3,53) não foram suficientes para cobrir os descontos concedidos (R\$ 25,5 mil), juros passivos (R\$ 4,7 mil) e despesas bancárias (R\$ 1 mil). Destaca-se que os descontos concedidos foram para a Ecopaper. Quando questionada sobre do que se tratam, a recuperanda informou que está analisando e assim que identificados os descontos prestará explicações para a administração judicial.

Resultado: a recuperanda vem apresentando prejuízos desde novembro/2021, sendo que em abril/2023 foi de R\$ 237.397,20, devido à redução do faturamento e aumento dos custos e despesas. Em 2023, o resultado acumulado é negativo em R\$ 800.171,13.

4. DADOS FINANCEIROS-ECONÔMICOS – CAPAM



BALANÇO PATRIMONIAL - CAPAM		fev/23	mar/23	abr/23
ATIVO	CIRCULANTE	131	-	192
	Bancos Contas Movimento	131	-	192
	NÃO CIRCULANTE	2.703.033	2.700.584	2.698.135
	Imobilizado	44.392	41.943	39.493
	Empréstimos a pessoas ligadas	2.658.641	2.658.641	2.658.641
TOTAL DO ATIVO		2.703.164	2.700.584	2.698.327

BALANÇO PATRIMONIAL - CAPAM		fev/23	mar/23	abr/23
PASSIVO	CIRCULANTE	57.030	56.904	58.360
	Fornecedores	7.569	7.375	8.600
	Empréstimos e financiamentos	39.294	39.362	39.593
	Contas a Pagar	10.167	10.167	10.167
	NÃO CIRCULANTE	19.431.724	19.431.724	19.431.724
	Empréstimos e financiamentos	19.431.724	19.431.724	19.431.724
	PATRIMÔNIO LÍQUIDO	-16.780.371	-16.780.371	-16.780.371
	Capital Social	981.000.000	981.000.000	981.000.000
	Capital Social a Integralizar	-981.000.000	-981.000.000	-981.000.000
	Prejuízos Acumulados	-9.577.492	-9.577.492	-9.577.492
Resultado do Exercício	-7.202.878	-7.202.878	-7.202.878	
TOTAL DO PASSIVO		2.708.383	2.708.257	2.709.713

D.R.E - CAPAM		fev/23	mar/23	abr/23	2023
DRE	Receita Bruta	-	-	-	-
	Receita líquida	-	-	-	-
	Resultado Bruto	-	-	-	-
	Despesas operacionais	-2.449	-2.449	-3.674	-11.215
	Despesas Gerais	-2.449	-2.449	-3.674	-11.215
	Lucro/Prejuízo operacional antes do resultado financeiro	-	-5	-39	-171
	Despesas financeiras	-	-5	-39	-171
	Lucro/ prejuízo operacional antes dos impostos	-2.449	-2.455	-3.713	-11.386
Lucro/prejuízo líquido do exercício	-2.449	-2.455	-3.713	-11.386	

Inicialmente, cumpre informar que a CAPAM, atual denominação de ACREPEL, não possui operação desde a sua constituição, e de acordo com a empresa, neste CNPJ foram realizadas apenas aquisições de empréstimos.

Ativo

Bancos conta movimento: o aumento se deu pelo saldo positivo com o Banco LetsBank (R\$ 192,34), que confere com o extrato enviado. A reuperanda informou que foram canceladas as contas correntes do Banco CORA pelo próprio banco, de forma unilateral, em ambas as empresas.

Empréstimos a pessoas ligadas: compreende o saldo com a Benaion (R\$ 2,6 milhões), referente aos empréstimos concedidos. Segundo informações, há contrato entre as partes, no entanto, os documentos não foram disponibilizados à administração judicial até a finalização deste relatório.

Imobilizado: a variação foi decorrente da depreciação dos ativos no montante de R\$ 2,4 mil.

Passivo

Fornecedores: contempla valores a pagar na monta de R\$ 8,5 mil. O acréscimo de 17% se deu pelos fornecimentos a prazo de Eyes Nwhere Sistemas Inteligentes (R\$ 1 mil) e Omiexperience (R\$ 193,77). O relatório do contas a pagar, com a composição do saldo em aberto, não foi disponibilizado à administração judicial, impossibilitando atestar os valores.

Empréstimos e financiamentos: no curto prazo, engloba saldos a pagar para a Benaion, e apresentou acréscimo de R\$ 230,83. No longo prazo, contempla, principalmente, saldos a pagar para Banco Bradesco (R\$ 15,7 milhões), Banco Sicoob (R\$ 2,5 milhão) e Banco Bradesco BNDES (R\$ 1 milhão).

Contas a pagar: compreende saldos de alvará (R\$ 2,1 mil) e IPTU (R\$ 7,9 mil).

Análise DRE:

O período exibiu despesas com depreciação (R\$ 2,4 mil), telefone internet e sistemas (R\$ 1,2 mil) e despesas bancárias (R\$ 38,63).O resultado do mês foi negativo em R\$ 3.712,54. Em 2023, o prejuízo acumulado é de R\$ 11.385,97.

4. ENDIVIDAMENTO TRIBUTÁRIO

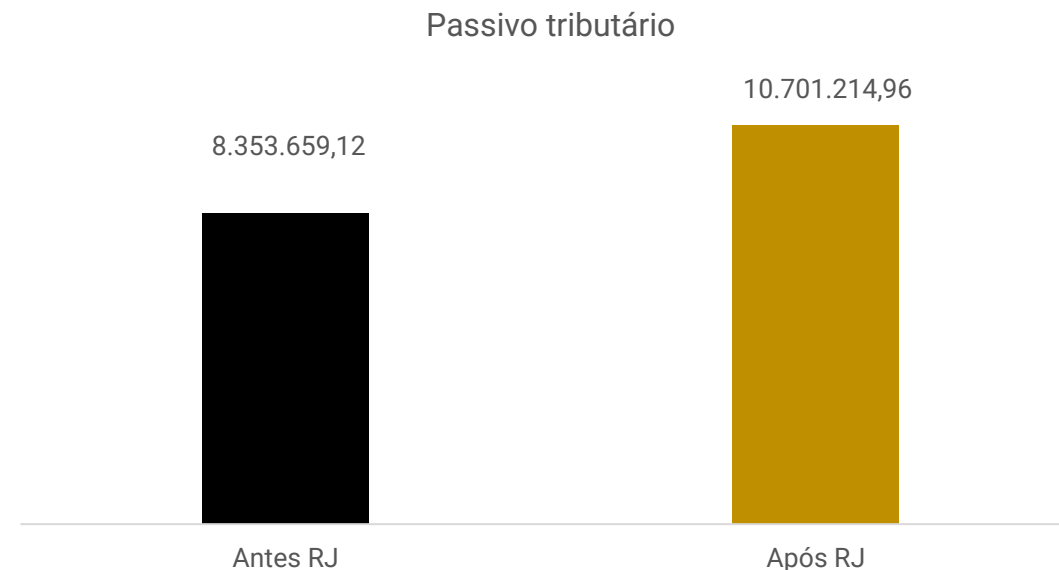


A BENAION não possui regularidade fiscal, tendo em vista que não está adimplindo os impostos correntes e os parcelamentos, os quais, devido à inadimplência, estão inativos. Assim, ao final de abril a dívida tributária somou **R\$ 10.701.214,96**. Destacamos que a CAPAM, atual denominação de ACREPEL, não possui passivo tributário, uma vez nunca teve operação.

Quando questionada acerca da regularização dos tributos, o grupo recuperando informou que solicitaram parcelamento dos tributos no âmbito federal, inclusive ficaram impossibilitadas de realizar o pagamento da entrada, devido aos bloqueios judiciais constantes em suas contas correntes. Quanto ao âmbito estadual e municipal, as empresas solicitaram junto a Procuradorias (PGE-AM e PGM) a possibilidade de parcelamento mais brando de acordo com a legislação tributária, uma vez que o estado e o município não dispõem de legislação específica quanto ao parcelamento para empresas em recuperação judicial. Diante da impossibilidade de cumprimento do pagamento da entrada em âmbito federal, as recuperandas permanecem aguardando liberação de novos planos de parcelamento.

Referente aos encargos sociais, FGTS inscrito em dívida ativa está em trâmite de conclusão de modalidade de parcelamento junto à CEF. O FGTS mensal está sendo liberado na sua integralidade aos colaboradores eventualmente desligados da empresa. O FGTS dos funcionários ativos será regularizado assim que for possível, juntamente com o INSS.

Abaixo, seguem gráficos que demonstram a situação tributária do grupo recuperando:



Relação de tributos Benaion





ANEXOS



medeiros²
administração judicial



 **0800 150 1111**

 **+55 51 99871-1170**

PORTO ALEGRE

Av. Dr. Nilo Peçanha, 2900 - 701
RS – CEP 91330-001

NOVO HAMBURGO

R. Júlio de Castilhos, 679, Salas 111 e 112
RS – CEP 93.510-130

CAXIAS DO SUL

Av. Itália, 482/501, Ed. Domênica Verdi
RS – CEP 95010-040

BLUMENAU

R. Dr. Artur Balsini, 107, BBC Blumenau
SC - CEP 89036-240

SÃO PAULO

Av. Brig. Faria Lima, 4221, 1º andar
SP - CEP 04538-133

RIO DE JANEIRO

Rua da Quitanda, 86, 2º andar
RJ - CEP 20091-005



BENAION IND. DE PAPEL E CELULOSE S/A - EM RECUPERAÇÃO JUDICIAL

Página: 1

CNPJ : 63.739.973/0001-67

I.E.: 06.200.229

Balancete de Verificação de 01/04/2023 a 30/04/2023

Código	Classificação	Nome	31/03/2023	Débito	Crédito	30/04/2023
19	01	ATIVO	409.460.016,13D	3.253.329,23	3.387.290,43	409.326.054,93D
27	01.1	ATIVO CIRCULANTE	4.718.759,10D	3.082.550,86	2.986.856,72	4.814.453,24D
35	01.1.1	DISPONIBILIDADES	434,73D	170.524,67	170.899,27	60,13D
43	01.1.1.01	CAIXA	380,90D	8.307,55	8.684,83	3,62D
51	01.1.1.01.001	Caixa	380,90D	8.307,55	8.684,83	3,62D
60	01.1.1.02	BANCOS CONTA MOVIMENTO	0,00	161.723,86	161.721,45	2,41D
78	01.1.1.02.001	Banco do Brasil S/A	0,00	313,26	313,26	0,00
94	01.1.1.02.003	Banco Bradesco S/A	0,00	159.515,60	159.515,60	0,00
98	01.1.1.02.007	Banco LetsBank S/A	0,00	1.895,00	1.892,59	2,41D
108	01.1.1.03	APLICAÇÕES FINANCEIRAS	53,83D	493,26	492,99	54,10D
124	01.1.1.03.002	Banco Bradesco S/A	53,83D	493,26	492,99	54,10D
132	01.1.2	DIREITOS REALIZÁVEIS A CURTO PRAZO	4.718.324,37D	2.912.026,19	2.815.957,45	4.814.393,11D
140	01.1.2.01	CLIENTES NACIONAIS	3.834.115,88D	587.950,79	470.639,38	3.951.427,29D
159	01.1.2.01.0001	Clientes Diversos	3.834.115,88D	587.950,79	470.639,38	3.951.427,29D
167	01.1.2.04	OUTROS CRÉDITOS	751.403,93D	522.379,37	484.441,74	789.341,56D
175	01.1.2.04.001	Aluguéis a Receber	49.400,00D	15.000,00	25.561,92	38.838,08D
183	01.1.2.04.002	Imobilizado a Receber	0,00	400.000,00	400.000,00	0,00
184	01.1.2.04.003	Valores em Transitio	83.052,63D	56.865,00	58.879,82	81.037,81D
186	01.1.2.04.005	Ressarcimento Energia - Galpão 01	618.951,30D	50.514,37	0,00	669.465,67D
248	01.1.2.07	ADIANTAMENTOS	2.028,47D	41.591,61	39.487,91	4.132,17D
256	01.1.2.07.001	Adiantamentos de Salários	0,00	27.287,00	27.287,00	0,00
272	01.1.2.07.002	Adiantamentos de Pro-Labore	2.028,47D	8.282,99	6.179,29	4.132,17D
299	01.1.2.07.004	Adiantamento a Fornecedores	0,00	6.021,62	6.021,62	0,00
329	01.1.2.08	TRIBUTOS E CONTRIBUIÇÕES A COMPENSAR	1.216,62D	0,00	0,00	1.216,62D
388	01.1.2.08.006	PIS a Compensar	217,27D	0,00	0,00	217,27D
396	01.1.2.08.007	COFINS a Compensar	999,35D	0,00	0,00	999,35D
426	01.1.2.10	ESTOQUES	129.559,47D	1.334.542,50	1.395.826,50	68.275,47D
434	01.1.2.10.001	Estoque de Matéria-Prima	129.559,47D	140.438,05	201.722,05	68.275,47D
469	01.1.2.10.004	Estoque de Produtos Em Elaboração	0,00	594.205,24	594.205,24	0,00
477	01.1.2.10.005	Estoque de Produtos Acabados	0,00	594.205,24	594.205,24	0,00
478	01.1.2.10.006	Estoque de Mercadoria p/ Revenda	0,00	5.693,97	5.693,97	0,00
485	01.1.2.11	DEDUÇÕES DOS DIREITOS	0,00	425.561,92	425.561,92	0,00
507	01.1.2.11.002	Encontro de Contas	0,00	425.561,92	425.561,92	0,00
663	01.2	ATIVO NÃO CIRCULANTE	404.741.257,03D	170.778,37	400.433,71	404.511.601,69D
671	01.2.1	ATIVO REALIZÁVEL A LONGO PRAZO	5.379.073,59D	0,00	0,00	5.379.073,59D
787	01.2.1.04	EMPRÉSTIMOS A PESSOAS LIGADAS	5.379.073,59D	0,00	0,00	5.379.073,59D
3883	01.2.1.04.001	Acrepel	5.379.073,59D	0,00	0,00	5.379.073,59D
817	01.2.3	IMOBILIZADO	27.225.560,04D	170.778,37	400.433,71	26.995.904,70D
825	01.2.3.01	BENS E DIREITOS EM USO	42.026.565,74D	170.778,37	400.000,00	41.797.344,11D
833	01.2.3.01.001	Terrenos	1.198.535,73D	0,00	0,00	1.198.535,73D
841	01.2.3.01.002	Veiculos	393.018,17D	0,00	0,00	393.018,17D
850	01.2.3.01.003	Maquinas e Equipamentos	37.383.370,49D	170.778,37	400.000,00	37.154.148,86D
868	01.2.3.01.004	Prédios e Edificações	281.451,57D	0,00	0,00	281.451,57D
876	01.2.3.01.005	Moveis e Utensílios	112.963,65D	0,00	0,00	112.963,65D
892	01.2.3.01.007	Estação de Trat. de Agua / Reserv	182.677,00D	0,00	0,00	182.677,00D
906	01.2.3.01.008	Estação de Tratamento de Esgoto	54.789,00D	0,00	0,00	54.789,00D
914	01.2.3.01.009	Computadores e Periféricos	82.153,31D	0,00	0,00	82.153,31D
922	01.2.3.01.010	Marcas e Patentes	2.337.606,82D	0,00	0,00	2.337.606,82D
957	01.2.3.05	(-) DEPRECIACÃO ACUMULADA	14.801.005,70C	0,00	433,71	14.801.439,41C
965	01.2.3.05.001	(-) Máquinas e Equipamentos	14.108.643,50C	0,00	433,71	14.109.077,21C
973	01.2.3.05.002	(-) Móveis e Utensílios	73.970,32C	0,00	0,00	73.970,32C
981	01.2.3.05.003	(-) Prédios e Edificações	281.087,22C	0,00	0,00	281.087,22C
1007	01.2.3.05.005	(-) Veiculos	295.881,28C	0,00	0,00	295.881,28C
1015	01.2.3.05.006	(-) Computadores Periféricos	41.423,38C	0,00	0,00	41.423,38C



BENAION IND. DE PAPEL E CELULOSE S/A - EM RECUPERAÇÃO JUDICIAL

CNPJ : 63.739.973/0001-67

I.E.: 06.200.229

Balancete de Verificação de 01/04/2023 a 30/04/2023

Código	Classificação	Nome	31/03/2023	Débito	Crédito	30/04/2023
4200	01.2.5	ATIVO DIFERIDO	372.136.623,40D	0,00	0,00	372.136.623,40D
4201	01.2.5.01	DIFERIDO	372.136.623,40D	0,00	0,00	372.136.623,40D
4205	01.2.5.01.001	Debentures - FINAM	372.136.623,40D	0,00	0,00	372.136.623,40D



BENAION IND. DE PAPEL E CELULOSE S/A - EM RECUPERAÇÃO JUDICIAL

Página: 3

CNPJ : 63.739.973/0001-67

I.E.: 06.200.229

Balancete de Verificação de 01/04/2023 a 30/04/2023

Código	Classificação	Nome	31/03/2023	Débito	Crédito	30/04/2023
1163	02	PASSIVO	410.022.790,06C	1.798.278,65	1.901.714,65	410.126.226,06C
1171	02.1	PASSIVO CIRCULANTE	12.018.338,13C	1.292.625,72	1.625.283,35	12.350.995,76C
1180	02.1.1	FORNECEDORES NACIONAIS	4.535.091,60C	899.837,03	1.004.981,58	4.640.236,15C
1198	02.1.1.05	FORNECEDORES DIVERSOS	1.453.159,34C	252.162,11	232.489,05	1.433.486,28C
1201	02.1.1.05.001	Fornecedores	1.453.159,34C	252.162,11	232.489,05	1.433.486,28C
1199	02.1.1.06	FORNECEDORES NACIONAIS	3.081.932,26C	647.674,92	772.492,53	3.206.749,87C
1205	02.1.1.06.001	Fornecedores de Serviços	926.008,95C	26.600,48	53.730,38	953.138,85C
1206	02.1.1.06.002	Fornecedores de Ativos	23.295,33C	196.340,29	196.340,29	23.295,33C
1207	02.1.1.06.003	Fornecedores de Uso e Consumo	2.132.627,98C	424.734,15	522.421,86	2.230.315,69C
1210	02.1.2	EMPRÉSTIMOS E FINANCIAMENTOS	3,00C	3,00	0,00	0,00
1228	02.1.2.01	EMPRÉSTIMOS E FINANCIAMENTOS	3,00C	3,00	0,00	0,00
1247	02.1.2.01.005	Banco LetsBank S/A	3,00C	3,00	0,00	0,00
1260	02.1.3	OBRIGAÇÕES TRABALHISTAS	1.662.418,95C	261.378,16	325.825,30	1.726.866,09C
1279	02.1.3.01	FOLHA DE PAGAMENTO DE EMPREGADOS	139.389,36C	234.556,75	243.631,32	148.463,93C
1287	02.1.3.01.001	Salários a Pagar	64.200,31C	181.134,05	194.871,99	77.938,25C
1295	02.1.3.01.002	Férias a Pagar	30.009,53C	14.467,00	9.007,76	24.550,29C
1309	02.1.3.01.003	Rescisões a Pagar	29.144,33C	4.691,51	3.383,42	27.836,24C
1326	02.1.3.01.006	Pensão Alimentícia a Pagar	399,08C	798,16	798,16	399,08C
1327	02.1.3.01.007	Plano de Saúde a Pagar	12.787,44C	0,00	0,00	12.787,44C
1329	02.1.3.01.009	Adiantamento Salários a Pagar	0,00	27.287,00	27.287,00	0,00
1330	02.1.3.01.010	Adiantamento Pro-Labore a Pagar	2.848,67C	6.179,03	8.282,99	4.952,63C
1376	02.1.3.04	ENCARGOS SOCIAIS A PAGAR	1.523.029,59C	26.821,41	82.193,98	1.578.402,16C
1384	02.1.3.04.001	INSS a Pagar	939.509,94C	957,12	30.932,66	969.485,48C
1392	02.1.3.04.002	FGTS a Pagar	178.991,68C	18.624,41	24.438,38	184.805,65C
1422	02.1.3.04.005	Provisão de FGTS	9.788,72C	508,24	1.362,96	10.643,44C
1430	02.1.3.04.006	Provisão de INSS	70.392,32C	1.896,03	5.141,11	73.637,40C
1449	02.1.3.04.007	Provisão de Férias	234.565,47C	4.834,01	12.851,37	242.582,83C
1457	02.1.3.04.008	Provisão de 13º Salário	89.781,46C	1,60	7.467,50	97.247,36C
1465	02.1.4	OBRIGAÇÕES TRIBUTÁRIAS	2.181.504,80C	3.652,81	18.402,93	2.196.254,92C
1473	02.1.4.01	IMPOSTOS RETIDOS A RECOLHER	45.142,79C	2.282,32	9.957,72	52.818,19C
1481	02.1.4.01.001	IRRF a Recolher - Pessoa Física	1.816,35C	0,00	0,00	1.816,35C
1503	02.1.4.01.003	ISS Retido a Pagar	13.675,14C	70,05	323,33	13.928,42C
1511	02.1.4.01.004	IRRF Retido Fopag a Pagar	26.368,75C	2.129,77	4.362,64	28.601,62C
1520	02.1.4.01.005	INSS Retido a Pagar	1.010,17C	82,50	1.402,50	2.330,17C
4421	02.1.4.01.006	PCC Retido a Pagar	1.680,15C	0,00	558,00	2.238,15C
4430	02.1.4.01.007	IR Retido a Pagar	592,23C	0,00	3.311,25	3.903,48C
1589	02.1.4.03	IMPOSTOS E CONTRIBUIÇÕES S/RECEITAS	2.136.362,01C	1.370,49	8.445,21	2.143.436,73C
1597	02.1.4.03.001	ICMS a Pagar	1.963.826,19C	1.370,49	8.445,21	1.970.900,91C
1600	02.1.4.03.002	ICMS Substituto a Pagar	172.535,82C	0,00	0,00	172.535,82C
1678	02.1.5	CONTAS A PAGAR	3.639.319,78C	127.754,72	276.073,54	3.787.638,60C
1732	02.1.5.02	DEMAIS CONTAS A PAGAR	3.438.695,60C	107.692,31	276.073,54	3.607.076,83C
1768	02.1.5.02.004	Alvara a Pagar	171,92C	0,00	0,00	171,92C
1769	02.1.5.02.005	Energia Elétrica a Pagar	3.438.523,68C	107.692,31	276.073,54	3.606.904,91C
1773	02.1.5.03	PARCELAMENTO DE FORNECEDORES	200.624,18C	20.062,41	0,00	180.561,77C
1774	02.1.5.03.001	Reciclagem Dois Irmãos	200.624,18C	20.062,41	0,00	180.561,77C
1775	02.2	PASSIVO NÃO CIRCULANTE	394.020.812,85C	505.652,93	276.431,30	393.791.591,22C
1783	02.2.1	EMPRÉSTIMOS E FINANCIAMENTOS	21.884.189,45C	505.652,93	276.431,30	21.654.967,82C
1795	02.2.1.02	CONTRATOS DE MÚTUOS	2.658.641,33C	0,00	0,00	2.658.641,33C
1820	02.2.1.02.001	Acrepel	2.658.641,33C	0,00	0,00	2.658.641,33C
2000	02.2.1.03	PARCELAMENTOS DE FORNECEDORES	11.459.331,34C	0,00	0,00	11.459.331,34C
2010	02.2.1.03.001	Manaus Energia	11.459.331,34C	0,00	0,00	11.459.331,34C
2050	02.2.1.04	PARCELAMENTO DE TRIBUTOS	7.350.668,91C	0,00	0,00	7.350.668,91C
2070	02.2.1.04.003	Tributos Parcelados	7.350.668,91C	0,00	0,00	7.350.668,91C
2250	02.2.1.05	OBRIGAÇÕES TRABALHISTAS	415.547,87C	505.652,93	276.431,30	186.326,24C



BENAION IND. DE PAPEL E CELULOSE S/A - EM RECUPERACAO JUDICIAL

Página: 4

CNPJ : 63.739.973/0001-67

I.E.: 06.200.229

Balancete de Verificação de 01/04/2023 a 30/04/2023

Código	Classificação	Nome	31/03/2023	Débito	Crédito	30/04/2023
2260	02.2.1.05.001	Obrigações Trabalhistas a Pagar	415.547,87C	505.652,93	276.431,30	186.326,24C
2600	02.2.2	PASSIVO DIFERIDO	372.136.623,40C	0,00	0,00	372.136.623,40C
2601	02.2.2.01	DIFERIDO	372.136.623,40C	0,00	0,00	372.136.623,40C
2610	02.2.2.01.001	Debentures Conversivel	279.102.542,42C	0,00	0,00	279.102.542,42C
2611	02.2.2.01.002	Debentures Inconversivel	93.034.080,98C	0,00	0,00	93.034.080,98C
1902	02.3	PATRIMÔNIO LÍQUIDO	3.983.639,08C	0,00	0,00	3.983.639,08C
1910	02.3.1	CAPITAL	18.188.079,27C	0,00	0,00	18.188.079,27C
1929	02.3.1.01	CAPITAL SOCIAL	18.188.079,27C	0,00	0,00	18.188.079,27C
1937	02.3.1.01.001	Capital Social	18.188.079,27C	0,00	0,00	18.188.079,27C
2011	02.3.4	PREJUÍZOS ACUMULADOS	14.204.440,19D	0,00	0,00	14.204.440,19D
2020	02.3.4.03	PREJUÍZOS ACUMULADOS	14.204.440,19D	0,00	0,00	14.204.440,19D
2038	02.3.4.03.001	Prejuízos Acumulados	13.483.211,83D	0,00	0,00	13.483.211,83D
2040	02.3.4.03.003	Ajustes de Exercícios Anteriores	721.228,36D	0,00	0,00	721.228,36D



BENAION IND. DE PAPEL E CELULOSE S/A - EM RECUPERAÇÃO JUDICIAL

Página: 5

CNPJ : 63.739.973/0001-67

I.E.: 06.200.229

Balancete de Verificação de 01/04/2023 a 30/04/2023

Código	Classificação	Nome	31/03/2023	Débito	Crédito	30/04/2023
2089	03	RECEITAS	1.446.030,12C	407.074,72	1.008.309,68	2.047.265,08C
2097	03.1	RECEITAS OPERACIONAIS	1.437.586,40C	7.074,72	605.785,89	2.036.297,57C
2100	03.1.1	RECEITA BRUTA COM VENDAS E SERVIÇOS	1.764.751,90C	0,00	601.047,00	2.365.798,90C
2119	03.1.1.01	RECEITA COM VENDAS NO PAÍS	1.719.751,90C	0,00	586.047,00	2.305.798,90C
2127	03.1.1.01.001	Vendas Produtos Fabricação Própria Vista	55.021,70C	0,00	1.300,00	56.321,70C
2135	03.1.1.01.002	Vendas Produtos Fabricação Própria Prazo	1.664.730,20C	0,00	584.747,00	2.249.477,20C
2155	03.1.1.02	RECEITA DE ALUGUEL	45.000,00C	0,00	15.000,00	60.000,00C
2156	03.1.1.02.001	Galpão 01	45.000,00C	0,00	15.000,00	60.000,00C
2194	03.1.2	DEDUÇÕES DAS RECEITAS C/VENDAS E SERVIÇOS	327.177,74D	7.074,72	0,00	334.252,46D
2208	03.1.2.01	DEVOLUÇÕES E ABATIMENTOS	23.989,50D	0,00	0,00	23.989,50D
2216	03.1.2.01.001	Devoluções de Vendas	23.989,50D	0,00	0,00	23.989,50D
2232	03.1.2.02	IMPOSTOS S/VENDAS E SERVIÇOS	303.188,24D	7.074,72	0,00	310.262,96D
2240	03.1.2.02.001	ICMS s/ Vendas	303.188,24D	7.074,72	0,00	310.262,96D
2330	03.1.3	RECEITAS FINANCEIRAS	12,24C	0,00	4.738,89	4.751,13C
2372	03.1.3.02	GANHOS COM APLICAÇÕES FINANCEIRAS	12,10C	0,00	3,53	15,63C
2380	03.1.3.02.001	Rendimentos de Aplicação	12,10C	0,00	3,53	15,63C
2429	03.1.3.03	JUROS E DESCONTOS OBTIDOS	0,14C	0,00	4.735,36	4.735,50C
2437	03.1.3.03.001	Juros Ativos	0,00	0,00	62,38	62,38C
2445	03.1.3.03.002	Descontos Obtidos	0,14C	0,00	4.672,98	4.673,12C
2518	03.2	OUTRAS RECEITAS	8.443,72C	400.000,00	402.523,79	10.967,51C
2526	03.2.1	RECEITAS DIVERSAS	8.443,72C	400.000,00	402.523,79	10.967,51C
2534	03.2.1.01	VENDAS DE ATIVOS	0,00	400.000,00	400.000,00	0,00
2542	03.2.1.01.001	Maquinas e Equipamentos	0,00	400.000,00	400.000,00	0,00
2635	03.2.1.03	ROYALTY	8.443,72C	0,00	2.523,79	10.967,51C
2636	03.2.1.03.001	Mascas Bipacel	8.443,72C	0,00	2.523,79	10.967,51C



BENAION IND. DE PAPEL E CELULOSE S/A - EM RECUPERAÇÃO JUDICIAL

CNPJ : 63.739.973/0001-67

I.E.: 06.200.229

Balancete de Verificação de 01/04/2023 a 30/04/2023

Código	Classificação	Nome	31/03/2023	Débito	Crédito	30/04/2023
2763	04	CUSTOS E DESPESAS	2.008.804,05D	839.462,61	830,45	2.847.436,21D
2771	04.1	CUSTOS APROPRIADOS	1.654.449,47D	594.205,24	0,00	2.248.654,71D
2780	04.1.1	CUSTOS DOS PRODUTOS VENDIDOS	1.654.449,47D	594.205,24	0,00	2.248.654,71D
2798	04.1.1.01	CUSTOS DOS PRODUTOS VENDIDOS	1.654.449,47D	594.205,24	0,00	2.248.654,71D
2801	04.1.1.01.001	Custo dos Produtos Vendidos	1.654.449,47D	594.205,24	0,00	2.248.654,71D
2925	04.2	DESPESAS	354.354,58D	245.257,37	830,45	598.781,50D
2933	04.2.1	DESPESAS OPERACIONAIS	314.211,55D	205.709,95	830,45	519.091,05D
2941	04.2.1.01	DESPESAS TRABALHISTAS	149.387,87D	131.742,85	658,89	280.471,83D
2950	04.2.1.01.001	Salários	96.563,73D	29.914,19	453,89	126.024,03D
2968	04.2.1.01.002	Pró-Labore	30.000,00D	10.000,00	0,00	40.000,00D
2976	04.2.1.01.003	Horas Extras	3.005,23D	805,94	0,00	3.811,17D
3000	04.2.1.01.006	Indenizações	12.374,84D	608,40	0,00	12.983,24D
3019	04.2.1.01.008	Adicional Noturno	1.315,07D	590,34	0,00	1.905,41D
3022	04.2.1.01.012	Vale Transportes	6.333,70D	2.528,48	145,00	8.717,18D
3023	04.2.1.01.013	Alimentação	204,70C	87.295,50	60,00	87.030,80D
3026	04.2.1.02	ENCARGOS SOCIAIS	60.300,00D	17.699,55	171,56	77.827,99D
3034	04.2.1.02.001	INSS	34.217,75D	9.816,68	0,00	44.034,43D
3042	04.2.1.02.002	FGTS	6.071,70D	1.728,08	0,00	7.799,78D
3078	04.2.1.02.006	Provisão de FGTS	991,09D	342,83	36,24	1.297,68D
3079	04.2.1.02.007	Provisão de INSS	3.769,52D	1.335,82	135,29	4.970,05D
3080	04.2.1.02.008	Provisão de Férias	7.911,18D	2.557,80	0,02	10.468,96D
3081	04.2.1.02.009	Provisão de 13º Salário	7.338,76D	1.918,34	0,01	9.257,09D
3085	04.2.1.03	DESPESAS GERAIS	104.523,68D	56.267,55	0,00	160.791,23D
3182	04.2.1.03.010	Combustíveis e Lubrificantes	6.888,80D	4.197,60	0,00	11.086,40D
3239	04.2.1.03.015	Fretes e Carretos	6.456,08D	2.086,02	0,00	8.542,10D
3271	04.2.1.03.019	Serviços Prestados - PJ	63.391,43D	42.313,80	0,00	105.705,23D
3280	04.2.1.03.020	Honorários Contábeis	14.379,00D	4.000,00	0,00	18.379,00D
3301	04.2.1.03.022	Telefone, Internet e Sistemas	10.153,89D	3.003,64	0,00	13.157,53D
4367	04.2.1.03.035	Uso e Consumo	3.254,48D	666,49	0,00	3.920,97D
3433	04.2.3	DESPESAS OPERACIONAIS FINANCEIRAS	27.818,93D	31.391,18	0,00	59.210,11D
3476	04.2.3.02	JUROS E DESCONTOS	27.818,93D	31.391,18	0,00	59.210,11D
3484	04.2.3.02.001	Juros Passivos	26.398,12D	4.722,44	0,00	31.120,56D
3492	04.2.3.02.002	Descontos Concedidos	587,00D	25.561,92	0,00	26.148,92D
3506	04.2.3.02.003	Multas Financeiras	15,00D	30,74	0,00	45,74D
3508	04.2.3.02.005	Despesas Bancárias	818,81D	1.076,08	0,00	1.894,89D
3514	04.2.4	DESPESAS OPERACIONAIS TRIBUTÁRIAS	12.324,10D	8.156,24	0,00	20.480,34D
3522	04.2.4.01	IMPOSTOS	12.324,10D	8.156,24	0,00	20.480,34D
3557	04.2.4.01.003	IPTU	6.785,75D	6.785,75	0,00	13.571,50D
3574	04.2.4.01.006	ICMS Outros	4.685,86D	1.370,49	0,00	6.056,35D
3576	04.2.4.01.008	Junta Comercial	852,49D	0,00	0,00	852,49D



BENAION IND. DE PAPEL E CELULOSE S/A - EM RECUPERAÇÃO JUDICIAL

Página: 7

CNPJ : 63.739.973/0001-67

I.E.: 06.200.229

Balancete de Verificação de 01/04/2023 a 30/04/2023

Código	Classificação	Nome	31/03/2023	Débito	Crédito	30/04/2023
3808	05	CUSTOS DA FABRICA	0,00	762.262,64	762.262,64	0,00
3816	05.1	CUSTOS E GASTOS DE FABRICAÇÃO	0,00	762.262,64	762.262,64	0,00
3824	05.1.1	CUSTOS DIRETOS DE PRODUÇÃO	0,00	762.262,64	762.262,64	0,00
4340	05.1.1.01	MÃO DE OBRA DIRETA DE PRODUÇÃO	165.514,84D	64.169,33	474,50	229.209,67D
5000	05.1.1.01.001	Salarios	150.936,29D	60.705,06	474,50	211.166,85D
5003	05.1.1.01.004	Dsr s/ H. Extras	865,87D	272,98	0,00	1.138,85D
5006	05.1.1.01.007	Indenizações	4.590,30D	596,44	0,00	5.186,74D
5007	05.1.1.01.008	Adicional Noturno	3.029,19D	1.364,91	0,00	4.394,10D
5009	05.1.1.01.010	Adicional Periculosidade	4.126,24D	1.229,94	0,00	5.356,18D
5010	05.1.1.01.011	Mão de Obra Temporaria - Intermitentes	1.966,95D	0,00	0,00	1.966,95D
5200	05.1.1.02	ENCARGOS SOCIAIS	61.565,60D	18.637,77	0,00	80.203,37D
5201	05.1.1.02.001	FGTS	13.238,05D	4.006,62	0,00	17.244,67D
5202	05.1.1.02.002	INSS	48.327,55D	14.631,15	0,00	62.958,70D
5300	05.1.1.03	PROVISÕES	51.159,82D	21.223,60	1.805,22	70.578,20D
5301	05.1.1.03.001	Provisão de INSS	10.197,27D	3.805,29	1.760,74	12.241,82D
5302	05.1.1.03.002	Provisão de FGTS	3.014,55D	1.020,13	41,00	3.993,68D
5303	05.1.1.03.003	Provisão de Ferias	21.702,72D	10.849,02	1,89	32.549,85D
5304	05.1.1.03.004	Provisão de 13º Salario	16.245,28D	5.549,16	1,59	21.792,85D
5400	05.1.1.04	BENEFICIOS	363,10C	0,00	170,00	533,10C
5401	05.1.1.04.001	Alimentação	385,00C	0,00	125,00	510,00C
5405	05.1.1.04.005	Uniformes e EPI	186,90D	0,00	0,00	186,90D
5406	05.1.1.04.006	Vale Transportes	165,00C	0,00	45,00	210,00C
5500	05.1.1.05	SERVIÇOS CONTRATADOS	9.398,61D	7.401,00	7.401,00	9.398,61D
5502	05.1.1.05.002	Serviços Prestados - PJ	9.398,61D	7.401,00	7.401,00	9.398,61D
5600	05.1.1.06	GASTOS GERAIS	898.347,64D	435.101,23	158.206,68	1.175.242,19D
5601	05.1.1.06.001	Energia Eletrica	284.234,76D	276.073,54	158.206,68	402.101,62D
5608	05.1.1.06.008	Combustiveis e Lubrificantes	614.112,88D	159.027,69	0,00	773.140,57D
5700	05.1.1.07	GASTOS COM MANUTENÇÃO	94.738,27D	13.339,18	0,00	108.077,45D
5701	05.1.1.07.001	Manutenção Predial	5.729,50D	0,00	0,00	5.729,50D
5704	05.1.1.07.004	Manutenção de Maq. e Equip.	89.008,77D	13.339,18	0,00	102.347,95D
6200	05.1.1.12	DEPRECIACÃO E AMORTIZACÃO	1.301,13D	433,71	0,00	1.734,84D
6201	05.1.1.12.001	Depreciação Acumulada	1.301,13D	433,71	0,00	1.734,84D
6300	05.1.1.13	TRIBUTOS E CONTRIBUIÇÕES	600,00C	234,77	0,00	365,23C
6304	05.1.1.13.004	Outros Impostos e Taxas	600,00C	234,77	0,00	365,23C
6600	05.1.1.19	GASTOS COM MATÉRIA PRIMA	314.912,93D	201.722,05	0,00	516.634,98D
6601	05.1.1.19.001	Matéria Prima	292.177,37D	193.074,84	0,00	485.252,21D
6602	05.1.1.19.002	Material Auxiliar	22.735,56D	8.647,21	0,00	31.382,77D
7000	05.1.1.90	ABSORÇÃO DE CUSTOS	1.595.975,74C	0,00	594.205,24	2.190.180,98C
7002	05.1.1.90.002	Apropriação - Matéria Prima	314.912,93C	0,00	201.722,05	516.634,98C
7003	05.1.1.90.003	Apropriação - Gastos Gerais	1.281.062,81C	0,00	392.483,19	1.673.546,00C

Resumo

ATIVO	409.326.054,93D	PASSIVO	410.126.226,06C
CUSTOS E DESPESAS	2.847.436,21D	RECEITAS	2.047.265,08C
		CUSTOS DA FABRICA	0,00
Total dos débitos	7.060.407,85	Total dos créditos	7.060.407,85
	Diferença entre débito e crédito		0,00
	Prejuízo do exercício		800.171,13D



**BENAION IND. DE PAPEL E CELULOSE S/A - EM
RECUPERACAO JUDICIAL**

CNPJ : 63.739.973/0001-67

I.E.: 06.200.229

Balancete de Verificação de 01/04/2023 a 30/04/2023

Página: 8

Manaus / AM, 30 de abril de 2023.

CENTRAL DE APARAS LTDA CAPAM - EM RECUPERAÇÃO JUDICIAL

CNPJ : 05.826.089/0001-63

I.E.: 05.421.054

Balancete de Verificação de 01/04/2023 a 30/04/2023

Código	Classificação	Nome	31/03/2023	Débito	Crédito	30/04/2023
19	01	ATIVO	2.700.583,98D	50.672,00	52.929,03	2.698.326,95D
27	01.1	ATIVO CIRCULANTE	0,14D	50.672,00	50.479,80	192,34D
35	01.1.1	DISPONIBILIDADES	0,14D	50.672,00	50.479,80	192,34D
60	01.1.1.02	BANCOS CONTA MOVIMENTO	0,14D	50.672,00	50.479,80	192,34D
97	01.1.1.02.006	Banco Nubank S/A	0,14D	0,00	0,14	0,00
98	01.1.1.02.007	Banco LetsBank S/A	0,00	50.672,00	50.479,66	192,34D
663	01.2	ATIVO NÃO CIRCULANTE	2.700.583,84D	0,00	2.449,23	2.698.134,61D
671	01.2.1	ATIVO REALIZÁVEL A LONGO PRAZO	2.658.641,33D	0,00	0,00	2.658.641,33D
787	01.2.1.04	EMPRÉSTIMOS A PESSOAS LIGADAS	2.658.641,33D	0,00	0,00	2.658.641,33D
3884	01.2.1.04.002	Benaion Ind. de Papel S/A	2.658.641,33D	0,00	0,00	2.658.641,33D
817	01.2.3	IMOBILIZADO	41.942,51D	0,00	2.449,23	39.493,28D
825	01.2.3.01	BENS E DIREITOS EM USO	161.954,78D	0,00	0,00	161.954,78D
833	01.2.3.01.001	Terrenos	15.000,00D	0,00	0,00	15.000,00D
841	01.2.3.01.002	Veiculos	146.954,78D	0,00	0,00	146.954,78D
957	01.2.3.05	(-) DEPRECIÇÃO ACUMULADA	120.012,27C	0,00	2.449,23	122.461,50C
1007	01.2.3.05.005	(-) Veiculos	120.012,27C	0,00	2.449,23	122.461,50C

CENTRAL DE APARAS LTDA CAPAM - EM RECUPERAÇÃO JUDICIAL

Página: 2

CNPJ : 05.826.089/0001-63

I.E.: 05.421.054

Balancete de Verificação de 01/04/2023 a 30/04/2023

Código	Classificação	Nome	31/03/2023	Débito	Crédito	30/04/2023
1163	02	PASSIVO	2.708.257,44C	50.441,17	51.896,69	2.709.712,96C
1171	02.1	PASSIVO CIRCULANTE	56.904,32C	50.441,17	51.896,69	58.359,84C
1180	02.1.1	FORNECEDORES NACIONAIS	7.374,96C	0,00	1.224,69	8.599,65C
1199	02.1.1.06	FORNECEDORES NACIONAIS	7.374,96C	0,00	1.224,69	8.599,65C
1205	02.1.1.06.001	Fornecedores de Serviços	7.374,96C	0,00	1.224,69	8.599,65C
1210	02.1.2	EMPRÉSTIMOS E FINANCIAMENTOS	39.362,25C	50.441,17	50.672,00	39.593,08C
1252	02.1.2.02	EMPRÉSTIMOS DE PESSOAS LIGADAS	39.362,25C	50.441,17	50.672,00	39.593,08C
1255	02.1.2.02.001	Benaion - Bipacel	39.362,25C	50.441,17	50.672,00	39.593,08C
1678	02.1.5	CONTAS A PAGAR	10.167,11C	0,00	0,00	10.167,11C
1732	02.1.5.02	DEMAIS CONTAS A PAGAR	10.167,11C	0,00	0,00	10.167,11C
1768	02.1.5.02.004	Alvara a Pagar	2.185,12C	0,00	0,00	2.185,12C
1770	02.1.5.02.006	IPTU a Pagar	7.981,99C	0,00	0,00	7.981,99C
1775	02.2	PASSIVO NÃO CIRCULANTE	19.431.723,66C	0,00	0,00	19.431.723,66C
1783	02.2.1	EMPRÉSTIMOS E FINANCIAMENTOS	19.431.723,66C	0,00	0,00	19.431.723,66C
1791	02.2.1.01	EMPRÉSTIMOS E FINANCIAMENTOS	19.431.723,66C	0,00	0,00	19.431.723,66C
1805	02.2.1.01.001	Banco Sicoob S/A	2.571.975,28C	0,00	0,00	2.571.975,28C
1813	02.2.1.01.002	Banco Bradesco S/A	15.713.000,00C	0,00	0,00	15.713.000,00C
1814	02.2.1.01.003	Banco Daycoval S/A	20.000,00C	0,00	0,00	20.000,00C
1815	02.2.1.01.004	Banco Caixa Economica S/A	73.000,00C	0,00	0,00	73.000,00C
1816	02.2.1.01.005	Banco Bradesco "Cartão BNDS"	1.053.748,38C	0,00	0,00	1.053.748,38C
1902	02.3	PATRIMÔNIO LÍQUIDO	16.780.370,54D	0,00	0,00	16.780.370,54D
1910	02.3.1	CAPITAL	0,00	0,00	0,00	0,00
1929	02.3.1.01	CAPITAL SOCIAL	0,00	0,00	0,00	0,00
1937	02.3.1.01.001	Capital Social	981.000.000,00C	0,00	0,00	981.000.000,00C
1945	02.3.1.01.002	Capital Social a Integralizar	981.000.000,00D	0,00	0,00	981.000.000,00D
2011	02.3.4	PREJUÍZOS ACUMULADOS	16.780.370,54D	0,00	0,00	16.780.370,54D
2020	02.3.4.03	PREJUÍZOS ACUMULADOS	9.577.492,30D	0,00	0,00	9.577.492,30D
2038	02.3.4.03.001	Prejuízos Acumulados	9.577.492,30D	0,00	0,00	9.577.492,30D
2054	02.3.4.04	RESULTADO DO EXERCÍCIO	7.202.878,24D	0,00	0,00	7.202.878,24D
3921	02.3.4.04.002	Ajustes de Exercícios Anteriores	7.202.878,24D	0,00	0,00	7.202.878,24D

CENTRAL DE APARAS LTDA CAPAM - EM RECUPERAÇÃO JUDICIAL

CNPJ : 05.826.089/0001-63

I.E.: 05.421.054

Balancete de Verificação de 01/04/2023 a 30/04/2023

Código	Classificação	Nome	31/03/2023	Débito	Crédito	30/04/2023
2763	04	CUSTOS E DESPESAS	7.673,46D	3.712,55	0,00	11.386,01D
2925	04.2	DESPESAS	7.673,46D	3.712,55	0,00	11.386,01D
2933	04.2.1	DESPESAS OPERACIONAIS	7.541,46D	3.673,92	0,00	11.215,38D
3085	04.2.1.03	DESPESAS GERAIS	7.541,46D	3.673,92	0,00	11.215,38D
3212	04.2.1.03.013	Depreciações e Amortizações	7.347,69D	2.449,23	0,00	9.796,92D
3301	04.2.1.03.022	Telefone, Internet e Sistemas	193,77D	1.224,69	0,00	1.418,46D
3433	04.2.3	DESPESAS OPERACIONAIS FINANCEIRAS	132,00D	38,63	0,00	170,63D
3476	04.2.3.02	JUROS E DESCONTOS	132,00D	38,63	0,00	170,63D
3484	04.2.3.02.001	Juros Passivos	132,00D	0,00	0,00	132,00D
3508	04.2.3.02.005	Despesas Bancárias	0,00	38,63	0,00	38,63D

Resumo

ATIVO	2.698.326,95D	PASSIVO	2.709.712,96C
CUSTOS E DESPESAS	11.386,01D		
Total dos débitos	104.825,72	Total dos créditos	104.825,72
	Diferença entre débito e crédito		0,00
	Prejuízo do exercício		11.386,01D

Manaus / AM, 30 de abril de 2023.