



MEDEIROS & MEDEIROS

**ACRE INDÚSTRIA DE PAPEL
E CELULOSE - ACREPEL**

**BENAION INDÚSTRIA DE
PAPEL E CELULOSE -
BIPACEL**

**RECUPERAÇÃO
JUDICIAL**

**PROCESSO N.º 0675959-
05.2021.8.04.0001**

5º Relatório Mensal de Atividades

Competência: abril de 2022

Apresentado em junho de 2022



MEDEIROS & MEDEIROS

ÍNDICE

RELATÓRIO MENSAL DE ATIVIDADES (RMA)



1. INTRODUÇÃO
 1. Cronograma processual
 2. Acompanhamento processual
2. RESUMO DAS ATIVIDADES
 1. Resultados
 2. Quadro de colaboradores
 3. Endividamento tributário
 4. Endividamento concursal
 5. Informações relevantes
3. DESCRIÇÃO DA EMPRESA
 1. Estrutura societária
 2. Fotos
4. DADOS FINANCEIROS- ECONÔMICOS
 1. Balanço patrimonial - Benaion
 2. Demonstrativo de resultado – Benaion
 3. Balanço patrimonial - Acrepel
 4. Demonstrativo de resultado – Acrepel
 5. Dívida tributaria
5. PLANO DE RECUPERAÇÃO JUDICIAL
 1. Meios de Recuperação
 2. Proposta do pagamento

INTRODUÇÃO

O presente Relatório Mensal de Atividades (“RMA”) está previsto no artigo 22, inciso II, alínea “c”, da Lei n.º 11.101/2005 (“LRF”) e reúne as informações operacionais, financeiras, econômicas e processuais da recuperação judicial das sociedades empresárias Acre Indústria de Papel e Celulose Ltda. (ACREPEL) e Benaion Indústria de Papel e Celulose S.A. (BIPACEL), ajuizada em 16/06/2021 e com processamento deferido em 23/08/2021.

Considerando que as devedoras foram mantidas na condução das empresas (artigo 64 da LRF), este RMA objetiva garantir ao juízo, ao Ministério Público, aos credores e a quaisquer interessados um fluxo contínuo de informações a respeito das atividades das recuperandas, assim como da execução do plano de recuperação judicial, quando devidamente homologado.

A análise técnica contábil apresentada neste RMA é limitada às informações disponibilizadas pela recuperanda, de sua responsabilidade e de forma não exaustiva, sobre a situação da empresa.

Em relação aos aspectos processuais, serão apresentadas as movimentações sobre os principais pontos desenvolvidos, com base na premissa básica descrita no artigo 47 da LRF.

Os dados foram coletados e analisados pela Medeiros & Medeiros Administração Judicial, na qualidade de administradora judicial da recuperanda, extraídos dos autos do processo de recuperação judicial e a partir do fornecimento de documentos solicitados, principalmente no que tange às informações contábeis e financeiras, assim como das visitas técnicas ocorridas na sede da empresa e de reuniões com os seus representantes e respectivos procuradores.

O prazo para envio das demonstrações contábeis e demais documentos requeridos as Recuperandas é o dia 25 do mês subsequente. Os documentos da competência de abril, foram enviados dentro do prazo, em 25/05/2022. Os questionamentos encaminhados em 14/06/2022 foram respondidos no dia 21/06/2022.

Todos os documentos que serviram de base para a elaboração deste relatório estarão disponíveis para consulta no site www.administradorjudicial.adv.br, **após a retirada do sigilo na tramitação**, sendo que informações adicionais ou complementares podem ser obtidas diretamente com a Administração Judicial, por intermédio da central de atendimento 0800 150 1111, pelo WhatsApp (51) 99871-1170 ou pelo e-mail contato@administradorjudicial.adv.br.



CRONOGRAMA PROCESSUAL DA RECUPERAÇÃO JUDICIAL

Data	Evento	Lei 11.101/05	Data	Evento	Lei 11.101/05
16/06/2021	Ajuizamento do Pedido de Recuperação Judicial			Fim do prazo para apresentar impugnações ao Juízo (10 dias após publicação do 2º Edital)	art. 8º
23/08/2021	Deferimento do Pedido de Recuperação Judicial	art. 52, incisos I, II, III, IV e V, e § 1º		Publicação do Edital de convocação para votação do PRJ - AGC (15 dias de antecedência da realização da AGC)	art. 56, § 1º
26/08/2021	Publicação do deferimento no D.O.			AGC – 1ª Convocação	
	Publicação do 1º Edital pelo devedor	art. 52, § 1º		AGC – 2ª Convocação	
	Fim do prazo para apresentar habilitações e divergências ao AJ (15 dias da publicação do 1º Edital)	art. 7º, § 1º		Continuação da AGC	
				Homologação do PRJ	
23/10/2021	Apresentação do plano de recuperação judicial	Art. 53		Fim do prazo de recuperação judicial, se cumpridas todas as obrigações previstas no PRJ (2 anos após a concessão de recuperação judicial)	art. 61
	Publicação de aviso sobre o recebimento do PRJ no D.O.	art. 53, § Único			
	Fim do prazo para apresentar objeções ao PRJ (30 dias após a publicação do 2º Edital ou 30 dias após a publicação do aviso de recebimento do PRJ)	art. 53, § Único e art. 55, § Único			
	Publicação do Edital pelo AJ - 2º Edital (45 dias após apresentação de habilitações/divergências)	art. 7º, § 2º			

Nota: Quadro elaborado pela Administradora Judicial com base nos processos previstos na Lei 11.101/05 e as datas de suas ocorrências conforme o trâmite processual.

Eventos ocorridos
 Data estimada



ACOMPANHAMENTO PROCESSUAL

SITUAÇÃO ATUAL DO PROCESSO

Aguarda-se decisão de prosseguimento regular da recuperação judicial.

FASES DO PROCESSO

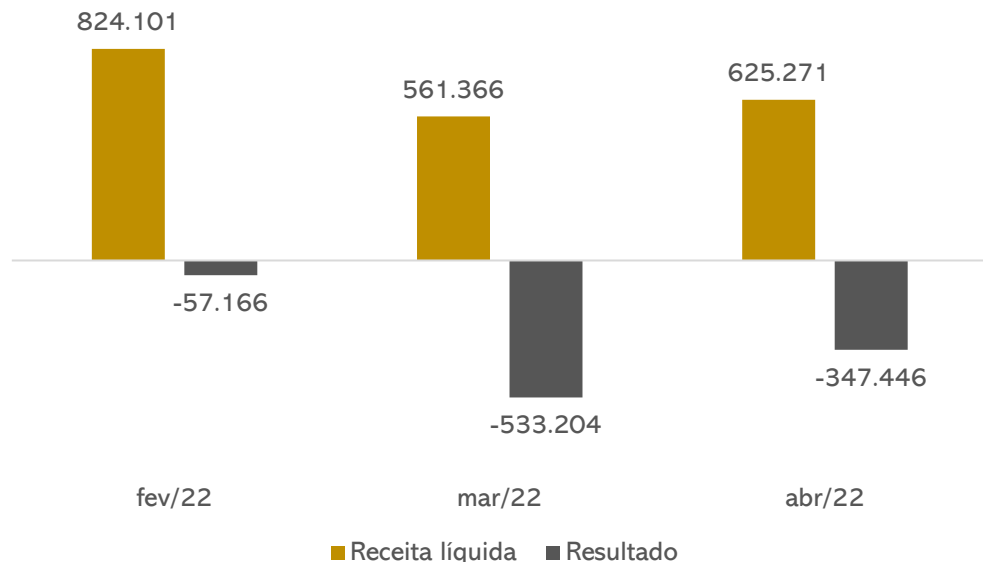
- ❖ **Processamento da recuperação judicial:** o pedido de recuperação judicial foi proposto em 16/06/2021, com deferimento do processamento em 23/08/2021 e a manutenção dos devedores na condução da atividade empresarial (artigo 64 da LRF).
- ❖ **Fase administrativa de verificação de créditos:** o edital do artigo 52, parágrafo 1º, e aviso do artigo 7º, parágrafo 1º, ambos da LRF, ainda não foi publicado no Diário da Justiça Eletrônico (“DJE”). Após a publicação, será iniciado o período para a apresentação de habilitações e/ou divergências em face da relação de credores, diretamente à Administração Judicial, no prazo de 15 (quinze) dias,
- ❖ **Fase judicial de verificação de créditos:** o edital conjunto referente aos artigos 7º, parágrafo 2º, e 53, parágrafo único, ambos da LRF, ainda não foi publicado. Após a publicação, serão iniciados os períodos de 30 (trinta) dias para que os credores ofereçam objeção ao plano de recuperação judicial e 10 (dez) dias para que apresentem impugnação judicial contra a relação de créditos apresentada,
- ❖ **Planos de recuperação judicial (“PRJ”):** o plano de recuperação judicial das recuperandas foi apresentado dentro do termo legal previsto no artigo 53 da LRF.
- ❖ **Assembleia geral de credores (“AGC”):** aguarda-se regular processamento da recuperação judicial.
- ❖ **Concessão da recuperação judicial:** aguarda-se regular processamento da recuperação judicial.



ACREPEL E BENAION

Resultado operacional

Análise do desempenho Benaion



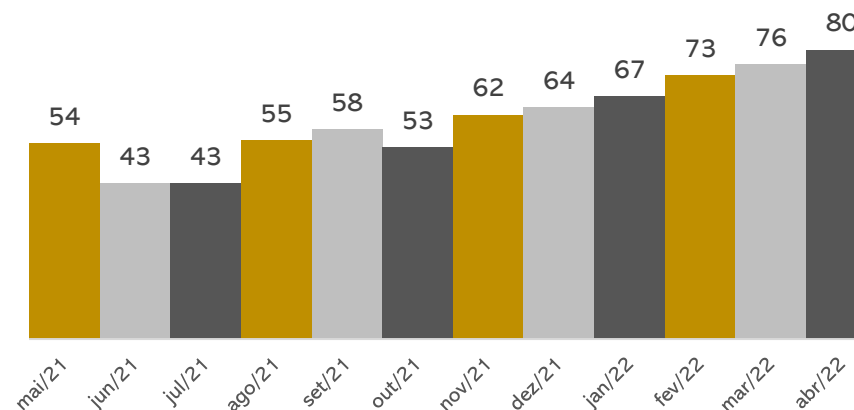
A recuperanda Benaion vem apresentando prejuízos desde novembro/2021, sendo que em abril foi de R\$ 347.445,84. Em 2022, o resultado acumulado é negativo em R\$ 1.342.623,44.

Destacamos que a receita da Benaion está relacionada ao contrato de venda da produção junto à Ecopaper Indústria de Fabricação de Papel da Amazônia Ltda, cuja contratação garante a compra de 400 toneladas/mês pelo valor de R\$ 3,00/kg, logo o faturamento mensal deveria ser de pelo menos R\$ 1,2 milhões.

Cumpra salientar que a Acrepel não possui operação, por esta razão a análise das demonstrações se limitam a Benaion.

Quadro de colaboradores

Nº de funcionários

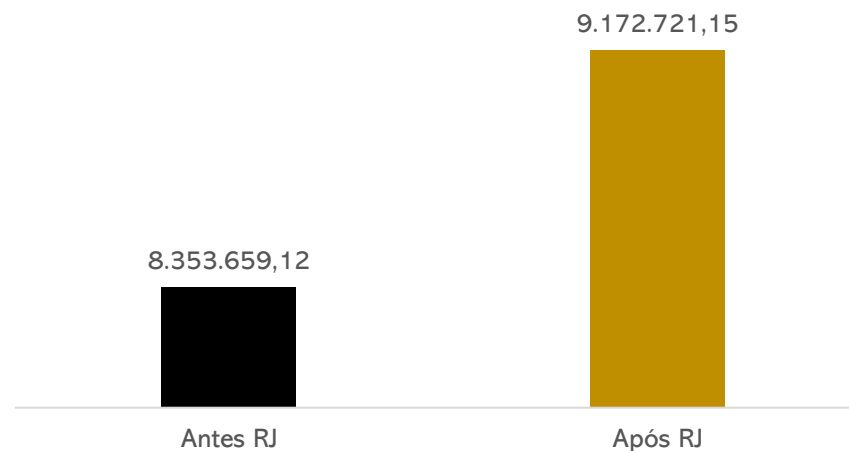


Em abril ocorreu 01 demissão e 05 admissões finalizando o período com 80 funcionários.

Os funcionários estão alocados na Benaion. Somente os salários estão sendo pagos em dia, contudo, os encargos (INSS e FGTS), conforme relatado pela Benaion, estão sendo adimplidos somente no momento das rescisões.

Endividamento tributário

Passivo tributário



A Benaion não possui regularidade fiscal, uma vez que não está adimplindo os impostos correntes. Os parcelamentos, devido à inadimplência, estão inativos.

Ao final de abril a dívida tributária somou **R\$ 9.172.721,15**.



ACREPEL E BENAION

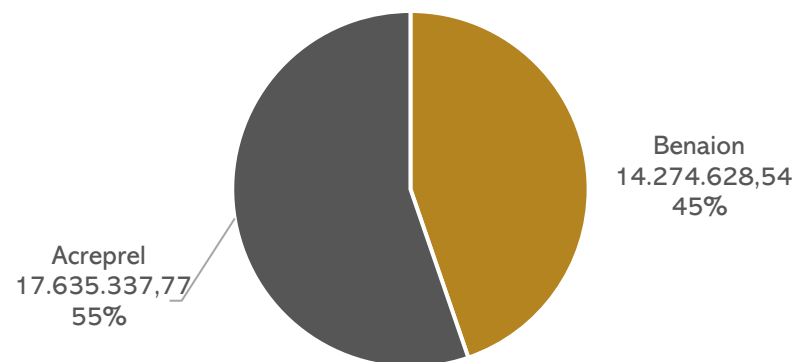
Endividamento Concursal

O endividamento concursal apresentado pelas recuperandas é de **R\$ 31.909.966,31**.

Natureza	Quantidade de credores	% quantidade de credores	Valor total R\$	% Valor total
Trabalhista	60	50,42%	1.618.707,37	5,07%
Garantia Real	1	0,84%	1.829.337,77	5,73%
Quirografário	7	5,88%	27.920.324,97	87,50%
Microempresa	51	42,86%	541.596,20	1,70%
Total	119	100%	31.909.966,31	100%

Abaixo segue relacionado o passivo concursal segregado por empresa:

Passivo segregado por empresa



Informações relevantes

Em 19/04/2022 as recuperandas reuniram-se com o Administrador Judicial por meio virtual. Na oportunidade foi relatado que realizaram manutenções em maquinários e na parte elétrica, visando melhor aproveitamento destes.

Realizaram também reformas na caldeira para tornar a mesma mais eficiente. Anteriormente era utilizado óleo BTF e para isso era preciso acoplar uma bomba na caldeira devido à sujeira do óleo, gastando cerca de mil reais a mais por mês e, com a mudança para o gás natural, houve aumento na produtividade e a Benaion poderá emitir certidões ambientais.

Informaram que com as manutenções foi possível aumentar seu potencial de venda e ser mais competitivo, assim fecharam um contrato com uma empresa de Rondônia para entregar uma carreta de bobinas por semana com pagamento à vista. Além disso, estão em tratativas com mais um cliente de Rondônia e outra convertedora do Sul do Brasil.

Discorrem que a maior dificuldade da operação são as fugas de energia, porém estão realizando ajustes na fábrica para corrigir este problema e, após a correção, projetam triplicar o faturamento.

Por fim, abaixo segue QRCode para maiores explicações acerca da operação do Grupo Recuperando:



3. DESCRIÇÃO DA EMPRESA



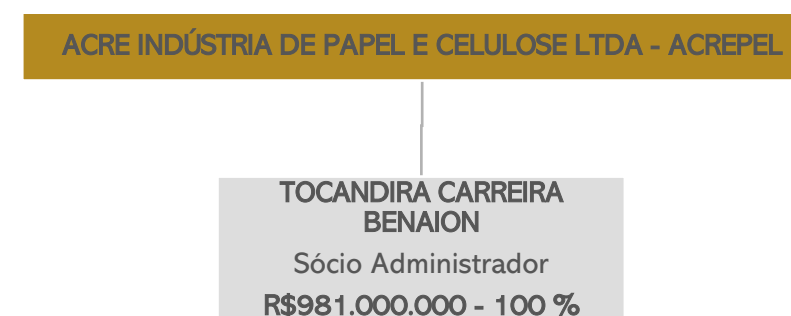
ESTRUTURA SOCIETÁRIA

Benaion Indústria de papel e celulosa S.A - Bipacel

- CNPJ: 63.739.973/0001-67
- **Atividades:** fabricação de papel
- **Sede:** Rua José Monte Fusco, nº 750, Galpão 02 – bairro Santa Etelvina – Manaus

Acre Indústria de papel e celulose Ltda - Acrepel

- CNPJ: 05.826.089/0001-63
- **Atividades:** fabricação de papel
- **Sede:** Rua Matamata, nº 5, Lote 03 – bairro Santa Etelvina – Manaus



Nota: Em 25/01/2022, este administrador tomou conhecimento da renúncia do cargo de diretora da Sra. Luiza Benaion. Solicitamos os documentos que comprovem este fato, contudo, não foi disponibilizado pela empresa com a alegação de que a empresa tentou registrar as alterações perante a Junta Comercial, contudo a solicitação foi rejeitada devido ao processo de Recuperação Judicial. Destacamos ainda que a Recuperanda solicitou ao juízo (fls. 1104 – 1107) a doação das cotas da Sra. Luiza para a Acrepel.

3. DESCRIÇÃO DA EMPRESA



FOTOS



Fotos enviadas pela Recuperanda em 21/06/2022 .

3. DESCRIÇÃO DA EMPRESA



FOTOS



Fotos enviadas pela Recuperanda em 21/06/2022 .

4. DADOS FINANCEIROS-ECONÔMICOS



BALANÇO PATRIMONIAL - BENAION

BALANÇO PATRIMONIAL - BENAION		fev/22	mar/22	abr/22
ATIVO	CIRCULANTE	2.453.304	2.371.478	2.888.832
	Disponibilidades	171	765	179
	Aplicações Financeiras	54	54	54
	Clientes Nacionais	2.161.550	2.225.078	2.741.501
	Outros créditos	54.200	54.200	97.342
	Tributos a recuperar	1.217	1.217	1.217
	Estoques	235.113	90.164	48.539
	NÃO CIRCULANTE	358.624.036	358.623.602	358.623.168
	Empréstimos a pessoas ligadas	5.379.074	5.379.074	5.379.074
	Investimentos - Debentures	327.182.118	327.182.118	327.182.118
Imobilizado	26.062.844	26.062.410	26.061.977	
TOTAL DO ATIVO	361.077.340	360.995.080	361.512.000	
BALANÇO PATRIMONIAL - BENAION		fev/22	mar/22	abr/22
PASSIVO	CIRCULANTE	5.786.034	6.344.671	7.209.037
	Fornecedores	2.094.155	2.103.287	2.529.689
	Empréstimos e financiamentos	258.727	258.727	258.727
	Obrigações trabalhistas	1.209.591	1.272.002	1.374.965
	Obrigações tributárias	1.036.211	1.156.456	1.222.717
	Contas a pagar	1.187.350	1.554.199	1.822.939
	NÃO CIRCULANTE	348.758.452	348.650.760	348.650.760
	Fornecedores	11.567.024	11.459.331	11.459.331
	Parcelamento de tributos	7.350.669	7.350.669	7.350.669
	Mútuo	2.658.641	2.658.641	2.658.641
Passivo Diferido	327.182.118	327.182.118	327.182.118	
PATRIMÔNIO LÍQUIDO	13.033.800	13.033.800	13.033.800	
Capital Social	17.019.725	17.019.725	17.019.725	
Prejuízos Acumulados	-3.985.925	-3.985.925	-3.985.925	
TOTAL DO PASSIVO	367.578.286	368.029.230	368.893.597	

Disponibilidades: engloba a conta caixa (R\$ 179,10) e aplicação financeira no Banco Bradesco (R\$ 53,85). Exibiu decréscimo de R\$ 944,24, motivado principalmente pelos fornecedores. Os extratos enviado conferem com o valor contabilizado. Os montantes transferidos para Acrepel ocorreram devido à Benaion possuir bloqueio judicial da conta corrente. Esses bloqueios referem-se a demandas trabalhistas, alocados na RJ, porém, como entraram na fase executiva (cumprimento de sentença) os magistrados têm concedido as ordens de bloqueio.

Clientes: a rubrica apresentou acréscimo de 23%, proveniente dos faturamentos a prazo. Salientamos que as movimentações, quase em sua totalidade, advêm da Ecopaper, cujo prazo de recebimento varia entre 30 e 45 dias. Solicitamos o envio do *aging list*, contudo, o valor a receber que consta no relatório é de R\$ 1.337.892,35, ou seja, R\$ 1,403 milhão a menos que o valor em balancete. Conforme esclarecimentos, já houve o levantamento das diferenças e a partir de maio/2022 estará regularizado.

Outros créditos: está contabilizado o contrato de aluguel junto à Ecopaper no valor mensal de R\$ 15 mil. A empresa informou que estão em atraso o recebimento de 8 parcelas, quais sejam: maio, junho, julho e setembro/2021 e de janeiro a abril de 2022. Realizou-se um acerto entre as empresas, que devido às condições do imóvel locado, todas as benfeitorias realizadas (conserto de telhados, vazamentos e outras reformas) seriam abatidas do valor do aluguel. As obras finalizaram em 15/06, e somente a partir de então será possível realizar a conciliação entre os valores devidos e os gastos com reforma, para apuração do real valor devido pela Ecopaper.

Adiantamentos: envolve adiantamento de salários (com movimentação mensal de R\$ 33.655,43, sem saldo a pagar) e pagamento de saldo de adiantamento de fornecedores (R\$ 1.000,00), para Associação amazonense de Artistas Plásticos, que foi responsável pela variação da rubrica.

Estoques: expôs retração de 46%, decorrente da venda de produtos acabados. Compreende estoque de matéria-prima (R\$ 14.795,02) e estoque de produtos acabados (R\$ 33.744,36). O inventário de estoque atesta o montante contabilizado e indica que 69% se refere a bobinas e 16% a aparas de papel.

Empréstimos a pessoas ligadas: contempla empréstimos cedidos à Acrepel no montante de R\$ 5.379.073,59, e, segundo informações, há contrato entre as partes. No entanto, os referidos instrumentos contratuais não foram disponibilizados à administração judicial. Em 2022, não houve movimentações. Destaca-se que a recuperanda tem utilizado a conta da Acrepel para evitar bloqueios.

Investimentos - debentures: os investimentos são títulos extrajudiciais emitidos pelo Fundo de Investimento da Amazônia – FINAM e referem-se às liberações do financiamento junto à Superintendência de Desenvolvimento da Amazônia – SUDAM.

Imobilizado: a variação do mês foi proveniente da depreciação (R\$ 433,71). Cumpre destacar que em 2021 a companhia realizou a venda de R\$ 2,5 milhões em imobilizado que não foi baixado, mas apenas contabilizado em “outras receitas”. A Administração Judicial solicitou inventário, porém, a empresa informou que não dispõe, mas que será desenvolvido ainda no primeiro semestre de 2022.

4. DADOS FINANCEIROS-ECONÔMICOS



BALANÇO PATRIMONIAL - BENAION

BALANÇO PATRIMONIAL - BENAION		fev/22	mar/22	abr/22
ATIVO	CIRCULANTE	2.453.304	2.371.478	2.888.832
	Disponibilidades	171	765	179
	Aplicações Financeiras	54	54	54
	Clientes Nacionais	2.161.550	2.225.078	2.741.501
	Outros créditos	54.200	54.200	97.342
	Tributos a recuperar	1.217	1.217	1.217
	Estoques	235.113	90.164	48.539
	NÃO CIRCULANTE	358.624.036	358.623.602	358.623.168
	Empréstimos a pessoas ligadas	5.379.074	5.379.074	5.379.074
	Investimentos - Debentures	327.182.118	327.182.118	327.182.118
Imobilizado	26.062.844	26.062.410	26.061.977	
TOTAL DO ATIVO	361.077.340	360.995.080	361.512.000	
BALANÇO PATRIMONIAL - BENAION		fev/22	mar/22	abr/22
PASSIVO	CIRCULANTE	5.786.034	6.344.671	7.209.037
	Fornecedores	2.094.155	2.103.287	2.529.689
	Empréstimos e financiamentos	258.727	258.727	258.727
	Obrigações trabalhistas	1.209.591	1.272.002	1.374.965
	Obrigações tributárias	1.036.211	1.156.456	1.222.717
	Contas a pagar	1.187.350	1.554.199	1.822.939
	NÃO CIRCULANTE	348.758.452	348.650.760	348.650.760
	Fornecedores	11.567.024	11.459.331	11.459.331
	Parcelamento de tributos	7.350.669	7.350.669	7.350.669
	Mútuo	2.658.641	2.658.641	2.658.641
Passivo Diferido	327.182.118	327.182.118	327.182.118	
PATRIMÔNIO LIQUIDO	13.033.800	13.033.800	13.033.800	
Capital Social	17.019.725	17.019.725	17.019.725	
Prejuízos Acumulados	-3.985.925	-3.985.925	-3.985.925	
TOTAL DO PASSIVO	367.578.286	368.029.230	368.893.597	

Fornecedores: a rubrica apresentou acréscimo de 20% proveniente do aumento de fornecedores de uso e consumo no mês. O *aging list* demonstra um valor a pagar de R\$ 5,1 milhões, ou seja, R\$ 2,5 milhões a mais do que o valor contabilizado em fornecedores. O principal fornecedor em aberto é Amazonas Energia de R\$ 2.441.291,29, listada na RJ pelo montante de R\$ 11,5 milhões. Conforme esclarecimentos, estão sendo realizados levantamentos para conciliação da rubrica, porém, sem informação de prazo para conclusão.

No longo prazo consta unicamente do pagamento do parcelamento para Manaus Energia, sem movimentação em abril. Ainda, há R\$ 38.477,85 em nome da Acrepel que, conforme esclarecido pela recuperanda, são referentes a fornecedores que não têm registro formal para venda dos materiais. Dessa forma, a empresa promove a emissão por entrada em seu nome e, nas informações adicionais, informa dados completos do fornecedor.

Obrigações trabalhistas: expôs aumento de 8%, devido à contratação de colaboradores e das provisões de férias e 13º salário, que também foram responsáveis pelo acréscimo da rubrica. Destacamos que em abril as guias de FGTS e INSS foram pagas, porém, ainda pendem débitos que normalmente apenas no momento da rescisão estão sendo recolhidos. Os salários a pagar totalizam R\$ 270.326,66, o INSS R\$ 498.029,49 e FGTS R\$ 101.305,36

Obrigações Tributárias e parcelamento de tributos: as obrigações tributárias somam R\$ 8,5 milhões, sendo que 86% está alocado no longo prazo devido aos parcelamentos. A companhia esclareceu que não está conseguindo honrar com os pagamentos dos tributos e que os parcelamentos não estão mais ativos. Em abril/2022, o acréscimo foi de R\$ 66 mil, principalmente pelo ICMS a pagar (R\$ 1.029.018,76).

Contas a pagar: compreende alvará a pagar (R\$171,92) e energia elétrica (R\$1.821.066,74), sendo que o acréscimo está relacionado, principalmente, com a falta de pagamento da energia elétrica no período. A empresa informou que deu prioridade ao pagamento de manutenções dos maquinários e que eventualmente está realizando pagamentos diretamente na conta bancária da cessionária Manaus Energia.

Passivo diferido: refere-se à contrapartida dos valores alocados no ativo e são saldos de debentures negociáveis e não negociáveis que a companhia possui junto ao FINAM.



DEMONSTRAÇÃO DO RESULTADO DO EXERCÍCIO - BENAION

D.R.E - BENAION	fev/22	mar/22	abr/22	2022
Receita Bruta	1.025.223	679.284	689.920	2.611.278
Impostos sobre vendas	-201.122	-117.918	-64.649	-420.022
Receita Líquida	824.101	561.366	625.271	2.191.256
Custos de Produtos e Serviços Prestados	-722.261	-944.692	-819.175	-2.927.198
Resultado Bruto	101.840	-383.326	-193.904	-735.942
Despesas e receitas operacionais	-154.359	-143.293	-153.257	-590.942
Despesas com pessoal	-82.945	-73.447	-99.840	-332.910
Encargos sociais	-17.080	-16.693	-22.486	-80.076
Despesas gerais e administrativas	-61.977	-60.029	-37.711	-197.267
Outras receitas	9.076	6.875	6.780	22.732
Resultado Operacional	-52.519	-526.619	-347.161	-1.326.884
Lucro/prejuízo operacional antes do resultado financeiro	-4.648	-6.585	-285	-15.739
Despesas financeiras	-4.648	-6.648	-288	-16.050
Receitas financeiras	-	63	3	310
Lucro/prejuízo líquido do exercício	-57.166	-533.204	-347.446	-1.342.623

Faturamento: o faturamento apresentou aumento de 2%. Conforme relatado pela empresa, o aumento justifica-se devido à redução das pausas com manutenção, aumentando a produção. Além disso, houve o início de fornecimento de bobinas Jumbo para outro cliente MC indústria e Comercio de Papéis Ltda. Destacamos que a Benaion possui contrato de compra da produção junto à Ecopaper, que, nos termos da contratação, deveria viabilizar a venda de 400 toneladas de bobinas a R\$ 3,00/KG (R\$ 1,2 milhões). Contudo, o faturamento expõe constantes oscilações.

Custos: o custo dos produtos vendidos representa 131% da receita líquida e exibiu retração devido às manutenções e melhorias nos maquinários realizados em meses anteriores. Desta forma, há menos interrupções nos processos produtivos, reduzindo gastos principalmente com energia.

Despesas com pessoal e encargos sociais: as despesas com pessoal apresentaram crescimento de 36%, resultante das contratações de funcionários. Por consequência, outras despesas incidentes sobre os funcionários, assim como os encargos, também cresceram.

Despesas administrativas: expôs retração de 37%, decorrente da redução dos valores gastos com fretes e carretos, materiais de uso e consumo e diminuição de contratações de serviços prestados. Essas reduções se devem à determinação da diretoria, visando à redução de gastos não essenciais. A rubrica compreende honorários contábeis (R\$ 7.402,61), telefone, internet e sistemas (R\$ 3.810,89). Além disso, houve um montante significativo referente aos serviços prestados - PJ (R\$ 18 mil), referente a Medeiros e Medeiros R\$ 5 mil, André Luis R\$ 3 mil e Daniel Coutinho R\$ 1.500,00.

Outras receitas: compreende o valor de royalties da Ecopaper e exibiu retração de R\$ 95,61.

Resultado financeiro: o resultado financeiro foi negativo em R\$ 284,63, visto que as receitas com rendimento de aplicações financeiras (R\$ 3,36) não foram suficientes para encobrir as despesas com juros passivos (R\$ 212,26) pagos por atraso com fornecedores, e despesas bancárias (R\$ 75,75). A queda no mês refere-se à conta de juros passivos. A empresa buscou sempre negociar junto a seus fornecedores os pagamentos evitando, assim, juros por atraso e multas.

Resultado: a recuperanda vem apresentando prejuízos desde novembro/2021, sendo que em abril/2022 foi de R\$ 347.455,84. A empresa vem adotando ações em vista à melhoria do desempenho, com redução de despesas não essenciais, negociações de prazos e investindo nas melhorias junto ao maquinários para evitar desperdícios. Em 2022, o resultado acumulado é negativo em R\$ 1.342.623,44.

4. DADOS FINANCEIROS-ECONÔMICOS



BALANÇO PATRIMONIAL E DRE- ACREPEL

BALANÇO PATRIMONIAL - ACREPEL		fev/22	mar/22	abr/22
ATIVO	CIRCULANTE	2.665.433	2.660.075	2.658.659
	Bancos Contas Movimento	6.791	1.434	18
	Empréstimos a pessoas ligadas	2.658.641	2.658.641	2.658.641
	TOTAL DO ATIVO	2.665.433	2.660.075	2.658.659
BALANÇO PATRIMONIAL - ACREPEL		fev/22	mar/22	abr/22
PASSIVO	CIRCULANTE	53.096	47.738	46.322
	Empréstimos e financiamentos	42.929	37.571	36.155
	Contas a Pagar	10.167	10.167	10.167
	NÃO CIRCULANTE	11.573.189	11.573.189	11.573.189
	Empréstimos e financiamentos	11.573.189	11.573.189	11.573.189
	PATRIMÔNIO LÍQUIDO	-8.921.047	-8.921.047	-8.921.047
	Capital Social	981.000.000	981.000.000	981.000.000
Capital Social a Integralizar	-981.000.000	-981.000.000	-981.000.000	
Prejuízos Acumulados	- 8.921.047	- 8.921.047	- 8.921.047	
TOTAL DO PASSIVO	2.705.238	2.699.880	2.698.464	

D.R.E - ACREPEL		fev/22	mar/22	abr/22	2022
DRE	Resultado Bruto	-	-	-	-
	Despesas operacionais	-	-	-	-
	Despesas Tributárias	-	-	-	-
	Lucro/prejuízo líquido do exercício	-	-	-	-

Inicialmente, cumpre informar que a Acrepel não possui operação desde a sua constituição, e de acordo com a empresa, neste CNPJ foram realizados apenas aquisições de empréstimos.

Análise Ativo

Bancos conta movimento: a rubrica é composta pelo Banco Cora S/A (R\$ 16,68) e Banco Nubank S/A (R\$ 0,96) e apresentou retração de R\$ 1.416,30. A variação ocorreu, principalmente, pelas transferências realizadas e recebidas, via Banco Cora, entre Benaion e Acrepel. A companhia explicou que está utilizando a conta bancária da Acrepel para evitar bloqueios que vêm ocorrendo junto a Benaion. Quando questionada em relação à conciliação dos clientes da Benaion, que pagam pela Acrepel, a empresa relatou que estima-se uma solução para essa demanda já nos balancetes até junho/2022 – o que será objeto de apreciação no próximo relatório.

Empréstimos a pessoas ligadas: compreende o saldo com Benaion Ind. De Papel S/A (R\$ 2,6 milhões), referente aos empréstimos cedidos. Contudo, não há informação se há contrato entre as partes e se este montante possui prazo para devolução.

Análise Passivo

Empréstimos e financiamentos: composto, especialmente, por empréstimos junto ao Banco Bradesco na ordem dos R\$ 11,5 milhões, sendo que este valor está incluso no processo de recuperação judicial. No curto prazo, a retração de 4% é referente ao pagamento de empréstimos solicitados à Benaion, via Banco Cora.

Contas a pagar: contempla o saldo a pagar de Alvará (R\$ 2.185,12) e IPTU (R\$ 7.981,99).

Análise:

Em 2022 não apresentou movimentações.



DÍVIDA TRIBUTÁRIA

A Benaion não possui regularidade fiscal, posto que não está adimplindo os impostos correntes e os parcelamentos, estes que devido à inadimplência estão inativos. Assim, ao final de abril a dívida tributária somou **R\$ 9.172.721,15**.

Destacamos que a Acrepel não possui passivo tributário uma vez nunca teve operação.

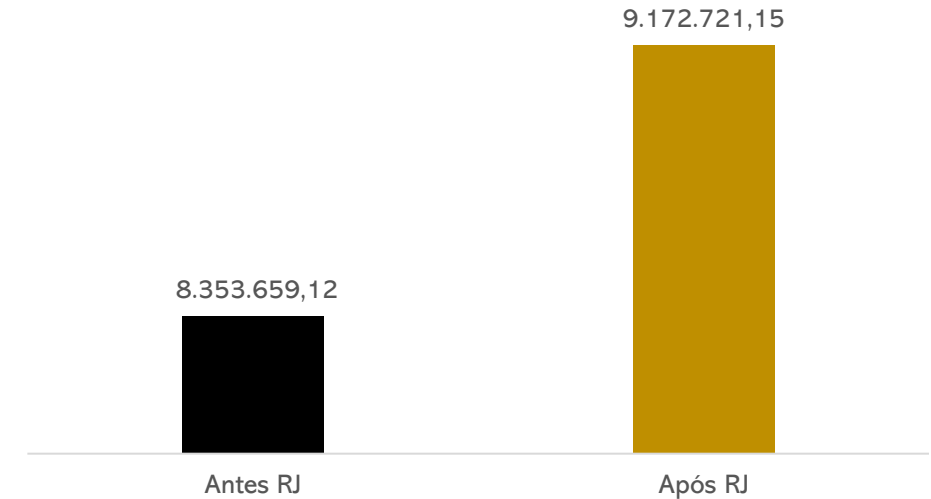
Quando questionada acerca da regularização dos tributos, a empresa informou que está sob análise a possibilidade de aderir a um novo parcelamento junto ao estado do Amazonas (ICMS), contudo nada informou sobre os demais tributos em aberto.

Abaixo, seguem gráficos que demonstram a situação tributária da Companhia:

Relação de tributos Benaion



Passivo tributário





MEIOS DE RECUPERAÇÃO

As recuperandas, através do seu plano de Recuperação Judicial, elencam os seguintes meios de recuperação:

- ❖ Reestruturação de seu endividamento, com alterações de prazo, condições, encargos e da forma de pagamento dos Créditos Concurtais;
- ❖ Transformação de sociedade, ou cessão de cotas ou ações, respeitados os direitos dos sócios;
- ❖ Alteração do controle societário;
- ❖ Novação de dívidas do passivo, com ou sem constituição de garantia própria ou de terceiro, na forma deste Plano, é pressuposto de viabilidade da Recuperação Judicial.

5. PLANO DE RECUPERAÇÃO JUDICIAL



PROPOSTA DE PAGAMENTO

CONDIÇÕES DO PLANO											
CLASSE	Subclasse	VALOR RJ	DESÁGIO	CARÊNCIA	INÍCIO DOS PAGAMENTOS	Nº PARCELAS	PERIODICIDADE	CORREÇÃO	AMORTIZAÇÃO	RECURSOS UTILIZADOS	OBSERVAÇÃO DA ADMINISTRAÇÃO JUDICIAL
Classe I - Trabalhista	credores líquidos	1.114.252,99	-	6 meses	a contar da homologação do PRJ	5	mensal	-	mensal	Geração de caixa	Os pagamentos irão iniciar após transcorrido 6 meses de carência.
	credores ilíquidos	504.454,38	-	6 meses	a contar do trânsito em julgado da decisão judicial	1	única	-	mensal	depósito judicial	O pagamento será efetuado mediante depósito judicial nos autos do respectivo processo somente após o trânsito em julgado da decisão judicial que homologar o valor devido.
Classe II - Garantia real	-	1.829.337,77	67%	4 meses	a contar da homologação do PRJ	30	mensal	TR	mensal	Geração de caixa	Os pagamentos irão iniciar após transcorrido 4 meses de carência.
Classe III - Quirografários	-	27.920.324,97	67%	4 meses	a contar da homologação do PRJ	300	mensal	TR	mensal	Geração de caixa	Os pagamentos irão iniciar após transcorrido 4 meses de carência.
Classe IV - ME e EPP	créditos até R\$ 1.000,00	4.963,33	-	4 meses	a contar da homologação do PRJ	1	única	TR	-	Geração de caixa	Os pagamentos irão iniciar após transcorrido 4 meses de carência.
	créditos superiores a R\$ 1.000,00	536.632,67	67%	4 meses	a contar da homologação do PRJ	456	mensal	TR	-	Geração de caixa	Os pagamentos irão iniciar após transcorrido 4 meses de carência.
TOTAL		31.909.966,11									



MEDEIROS & MEDEIROS

ANEXOS

RECUPERAÇÃO JUDICIAL



I – DEMONSTRAÇÕES CONTÁBEIS DE ABRIL DE 2022



MEDEIROS & MEDEIROS

ADMINISTRAÇÃO JUDICIAL

CENTRAL DE ATENDIMENTO: 0800 150 1111

PORTO ALEGRE / RS | NOVO HAMBURGO / RS | CAXIAS DO SUL / RS | BLUMENAU / SC | RIO DE JANEIRO / RJ | SÃO PAULO / SP | MANAUS / AM

Código	Classificação	Nome	31/03/2022	Débito	Crédito	30/04/2022
19	01	ATIVO	360.995.079,64D	3.110.512,82	2.593.592,02	361.512.000,44D
27	01.1	ATIVO CIRCULANTE	2.371.477,80D	3.110.512,82	2.593.158,31	2.888.832,31D
35	01.1.1	DISPONIBILIDADES	818,98D	63,73	649,76	232,95D
43	01.1.1.01	CAIXA	753,10D	0,00	574,00	179,10D
51	01.1.1.01.001	Caixa	753,10D	0,00	574,00	179,10D
60	01.1.1.02	BANCOS CONTA MOVIMENTO	12,04D	63,71	75,75	0,00
78	01.1.1.02.001	Banco do Brasil S/A	0,80D	3,36	4,16	0,00
94	01.1.1.02.003	Banco Bradesco S/A	0,00	40,01	40,01	0,00
96	01.1.1.02.005	Banco Cora S/A	11,24D	20,34	31,58	0,00
108	01.1.1.03	APLICAÇÕES FINANCEIRAS	53,84D	0,02	0,01	53,85D
124	01.1.1.03.002	Banco Bradesco S/A	53,84D	0,02	0,01	53,85D
132	01.1.2	DIREITOS REALIZÁVEIS A CURTO PRAZO	2.370.658,82D	3.110.449,09	2.592.508,55	2.888.599,36D
140	01.1.2.01	CLIENTES NACIONAIS	2.225.077,79D	1.073.202,93	556.779,75	2.741.500,97D
159	01.1.2.01.0001	Clientes Diversos	2.225.077,79D	1.073.202,93	556.779,75	2.741.500,97D
167	01.1.2.04	OUTROS CRÉDITOS	54.200,00D	254.973,55	211.831,16	97.342,39D
175	01.1.2.04.001	Aluguéis a Receber	54.200,00D	15.000,00	0,00	69.200,00D
184	01.1.2.04.003	Valores em Transitio	0,00	239.973,55	211.831,16	28.142,39D
248	01.1.2.07	ADIANTAMENTOS	0,00	40.435,00	40.435,00	0,00
256	01.1.2.07.001	Adiantamentos de Salários	0,00	40.435,00	40.435,00	0,00
329	01.1.2.08	TRIBUTOS E CONTRIBUIÇÕES A COMPENSAR	1.216,62D	2.031,33	2.031,33	1.216,62D
337	01.1.2.08.001	ICMS a Compensar	0,00	2.031,33	2.031,33	0,00
388	01.1.2.08.006	PIS a Compensar	217,27D	0,00	0,00	217,27D
396	01.1.2.08.007	COFINS a Compensar	999,35D	0,00	0,00	999,35D
426	01.1.2.10	ESTOQUES	90.164,41D	1.739.806,28	1.781.431,31	48.539,38D
434	01.1.2.10.001	Estoque de Matéria-Prima	48.045,63D	138.563,70	171.814,31	14.795,02D
469	01.1.2.10.004	Estoque de Produtos Em Elaboração	0,00	800.621,29	800.621,29	0,00
477	01.1.2.10.005	Estoque de Produtos Acabados	42.118,78D	800.621,29	808.995,71	33.744,36D
663	01.2	ATIVO NÃO CIRCULANTE	358.623.601,84D	0,00	433,71	358.623.168,13D
671	01.2.1	ATIVO REALIZÁVEL A LONGO PRAZO	5.379.073,59D	0,00	0,00	5.379.073,59D
787	01.2.1.04	EMPRÉSTIMOS A PESSOAS LIGADAS	5.379.073,59D	0,00	0,00	5.379.073,59D
3883	01.2.1.04.001	Acrepel	5.379.073,59D	0,00	0,00	5.379.073,59D
817	01.2.3	IMOBILIZADO	26.062.410,29D	0,00	433,71	26.061.976,58D
825	01.2.3.01	BENS E DIREITOS EM USO	40.858.211,47D	0,00	0,00	40.858.211,47D
833	01.2.3.01.001	Terrenos	30.181,46D	0,00	0,00	30.181,46D
841	01.2.3.01.002	Veiculos	393.018,17D	0,00	0,00	393.018,17D
850	01.2.3.01.003	Maquinas e Equipamentos	37.383.370,49D	0,00	0,00	37.383.370,49D
868	01.2.3.01.004	Prédios e Edificações	281.451,57D	0,00	0,00	281.451,57D
876	01.2.3.01.005	Moveis e Utensílios	112.963,65D	0,00	0,00	112.963,65D
892	01.2.3.01.007	Estação de Trat. de Agua / Reserv	182.677,00D	0,00	0,00	182.677,00D
906	01.2.3.01.008	Estação de Tratamento de Esgoto	54.789,00D	0,00	0,00	54.789,00D
914	01.2.3.01.009	Computadores e Periféricos	82.153,31D	0,00	0,00	82.153,31D
922	01.2.3.01.010	Marcas e Patentes	2.337.606,82D	0,00	0,00	2.337.606,82D
957	01.2.3.05	(-) DEPRECIÇÃO ACUMULADA	14.795.801,18C	0,00	433,71	14.796.234,89C
965	01.2.3.05.001	(-) Máquinas e Equipamentos	14.103.438,98C	0,00	433,71	14.103.872,69C
973	01.2.3.05.002	(-) Móveis e Utensílios	73.970,32C	0,00	0,00	73.970,32C
981	01.2.3.05.003	(-) Prédios e Edificações	281.087,22C	0,00	0,00	281.087,22C
1007	01.2.3.05.005	(-) Veículos	295.881,28C	0,00	0,00	295.881,28C
1015	01.2.3.05.006	(-) Computadores Periféricos	41.423,38C	0,00	0,00	41.423,38C
4200	01.2.5	ATIVO DIFERIDO	327.182.117,96D	0,00	0,00	327.182.117,96D
4201	01.2.5.01	DIFERIDO	327.182.117,96D	0,00	0,00	327.182.117,96D
4205	01.2.5.01.001	Debentures - FINAM	327.182.117,96D	0,00	0,00	327.182.117,96D

Código	Classificação	Nome	31/03/2022	Débito	Crédito	30/04/2022
1163	02	PASSIVO	368.029.230,36C	726.986,20	1.591.352,84	368.893.597,00C
1171	02.1	PASSIVO CIRCULANTE	6.344.670,50C	726.986,20	1.591.352,84	7.209.037,14C
1180	02.1.1	FORNECEDORES NACIONAIS	2.103.286,67C	218.323,74	644.725,90	2.529.688,83C
1198	02.1.1.05	FORNECEDORES DIVERSOS	1.229.477,99C	165.943,18	491.759,16	1.555.293,97C
1201	02.1.1.05.001	Fornecedores	1.229.477,99C	165.943,18	491.759,16	1.555.293,97C
1199	02.1.1.06	FORNECEDORES NACIONAIS	873.808,68C	52.380,56	152.966,74	974.394,86C
1205	02.1.1.06.001	Fornecedores de Serviços	751.313,16C	39.225,78	73.475,58	785.562,96C
1206	02.1.1.06.002	Fornecedores de Ativos	23.295,33C	0,00	0,00	23.295,33C
1207	02.1.1.06.003	Fornecedores de Uso e Consumo	99.200,19C	13.154,78	79.491,16	165.536,57C
1210	02.1.2	EMPRÉSTIMOS E FINANCIAMENTOS	258.727,24C	0,00	0,00	258.727,24C
1228	02.1.2.01	EMPRÉSTIMOS E FINANCIAMENTOS BANCÁRIOS	258.727,24C	0,00	0,00	258.727,24C
1236	02.1.2.01.001	Banco do Brasil S/A	56.703,00C	0,00	0,00	56.703,00C
1245	02.1.2.01.003	Banco Hera Bank S/A	202.024,24C	0,00	0,00	202.024,24C
1260	02.1.3	OBRIGAÇÕES TRABALHISTAS	1.272.001,52C	375.096,47	478.059,97	1.374.965,02C
1279	02.1.3.01	FOLHA DE PAGAMENTO DE EMPREGADOS	474.240,51C	262.172,73	279.836,34	491.904,12C
1287	02.1.3.01.001	Salários a Pagar	250.187,59C	202.206,96	222.346,03	270.326,66C
1295	02.1.3.01.002	Férias a Pagar	24.594,97C	5.768,00	3.292,54	22.119,51C
1309	02.1.3.01.003	Rescisões a Pagar	163.052,65C	7.186,17	7.186,17	163.052,65C
1326	02.1.3.01.006	Pensão Alimentícia a Pagar	250,80C	501,60	501,60	250,80C
1327	02.1.3.01.007	Plano de Saúde a Pagar	0,00	6.075,00	6.075,00	0,00
1329	02.1.3.01.009	Adiantamento Salários a Pagar	36.154,50C	40.435,00	40.435,00	36.154,50C
1376	02.1.3.04	ENCARGOS SOCIAIS A PAGAR	797.761,01C	112.923,74	198.223,63	883.060,90C
1384	02.1.3.04.001	INSS a Pagar	451.429,28C	90.302,96	136.903,17	498.029,49C
1392	02.1.3.04.002	FGTS a Pagar	93.492,57C	20.544,89	28.357,68	101.305,36C
1422	02.1.3.04.005	Provisão de FGTS	5.014,50C	155,26	1.845,87	6.705,11C
1430	02.1.3.04.006	Provisão de INSS	38.513,38C	592,96	7.048,41	44.968,83C
1449	02.1.3.04.007	Provisão de Férias	145.273,16C	1.327,66	14.402,00	158.347,50C
1457	02.1.3.04.008	Provisão de 13º Salário	64.038,12C	0,01	9.666,50	73.704,61C
1465	02.1.4	OBRIGAÇÕES TRIBUTÁRIAS	1.156.455,73C	25.873,68	92.135,34	1.222.717,39C
1473	02.1.4.01	IMPOSTOS RETIDOS A RECOLHER	17.519,00C	2.580,00	6.223,81	21.162,81C
1481	02.1.4.01.001	IRRF a Recolher - Pessoa Física	1.816,35C	0,00	0,00	1.816,35C
1503	02.1.4.01.003	ISS Retido a Pagar	10.676,70C	915,88	1.301,01	11.061,83C
1511	02.1.4.01.004	IRRF Retido Fopag a Pagar	2.769,96C	1.356,62	2.937,17	4.350,51C
1520	02.1.4.01.005	INSS Retido a Pagar	176,00C	0,00	1.727,55	1.903,55C
4421	02.1.4.01.006	PCC Retido a Pagar	1.571,46C	232,50	0,00	1.338,96C
4430	02.1.4.01.007	IR Retido a Pagar	508,53C	75,00	258,08	691,61C
1589	02.1.4.03	IMPOSTOS E CONTRIBUIÇÕES S/RECEITAS	1.138.936,73C	23.293,68	85.911,53	1.201.554,58C
1597	02.1.4.03.001	ICMS a Pagar	966.400,91C	23.293,68	85.911,53	1.029.018,76C
1600	02.1.4.03.002	ICMS Substituto a Pagar	172.535,82C	0,00	0,00	172.535,82C
1678	02.1.5	CONTAS A PAGAR	1.554.199,34C	107.692,31	376.431,63	1.822.938,66C
1732	02.1.5.02	DEMAIS CONTAS A PAGAR	1.554.199,34C	107.692,31	376.431,63	1.822.938,66C
1759	02.1.5.02.002	Adiantamento de Clientes	1.700,00C	0,00	0,00	1.700,00C
1768	02.1.5.02.004	Alvara a Pagar	171,92C	0,00	0,00	171,92C
1769	02.1.5.02.005	Energia Elétrica a Pagar	1.552.327,42C	107.692,31	376.431,63	1.821.066,74C
1775	02.2	PASSIVO NÃO CIRCULANTE	348.650.759,54C	0,00	0,00	348.650.759,54C
1783	02.2.1	EMPRÉSTIMOS E FINANCIAMENTOS	21.468.641,58C	0,00	0,00	21.468.641,58C
1795	02.2.1.02	CONTRATOS DE MÚTUOS	2.658.641,33C	0,00	0,00	2.658.641,33C
1820	02.2.1.02.001	Acrepel	2.658.641,33C	0,00	0,00	2.658.641,33C
2000	02.2.1.03	PARCELAMENTOS DE FORNECEDORES	11.459.331,34C	0,00	0,00	11.459.331,34C
2010	02.2.1.03.001	Manaus Energia	11.459.331,34C	0,00	0,00	11.459.331,34C
2050	02.2.1.04	PARCELAMENTO DE TRIBUTOS	7.350.668,91C	0,00	0,00	7.350.668,91C
2070	02.2.1.04.003	Tributos Parcelados	7.350.668,91C	0,00	0,00	7.350.668,91C
2600	02.2.2	PASSIVO DIFERIDO	327.182.117,96C	0,00	0,00	327.182.117,96C
2601	02.2.2.01	DIFERIDO	327.182.117,96C	0,00	0,00	327.182.117,96C
2610	02.2.2.01.001	Debentures Conversível	245.386.648,79C	0,00	0,00	245.386.648,79C



BENAION INDUSTRIA DE PAPEL E CELULOSE S/A

Página: 3

CNPJ : 63.739.973/0001-67

I.E.: 06.200.229-5

Balancete de Verificação de 01/04/2022 a 30/04/2022

Código	Classificação	Nome	31/03/2022	Débito	Crédito	30/04/2022
2611	02.2.2.01.002	Debentures Inconvertível	81.795.469,17C	0,00	0,00	81.795.469,17C
1902	02.3	PATRIMÔNIO LÍQUIDO	13.033.800,32C	0,00	0,00	13.033.800,32C
1910	02.3.1	CAPITAL	17.019.725,00C	0,00	0,00	17.019.725,00C
1929	02.3.1.01	CAPITAL SOCIAL	17.019.725,00C	0,00	0,00	17.019.725,00C
1945	02.3.1.01.002	Capital Social a Integralizar	17.019.725,00C	0,00	0,00	17.019.725,00C
2011	02.3.4	PREJUÍZOS ACUMULADOS	3.985.924,68D	0,00	0,00	3.985.924,68D
2020	02.3.4.03	PREJUÍZOS ACUMULADOS	3.985.924,68D	0,00	0,00	3.985.924,68D
2038	02.3.4.03.001	Prejuízos Acumulados	3.985.924,68D	0,00	0,00	3.985.924,68D



BENAION INDÚSTRIA DE PAPEL E CELULOSE S/A

Página: 4

CNPJ : 63.739.973/0001-67

I.E.: 06.200.229-5

Balancete de Verificação de 01/04/2022 a 30/04/2022

Código	Classificação	Nome	31/03/2022	Débito	Crédito	30/04/2022
2089	03	RECEITAS	5.036.367,35C	402.677,73	1.034.731,86	5.668.421,48C
2097	03.1	RECEITAS OPERACIONAIS	5.015.386,06C	402.677,73	1.027.951,99	5.640.660,32C
2100	03.1.1	RECEITA BRUTA COM VENDAS E SERVIÇOS	6.761.929,48C	316.766,20	1.006.686,26	7.451.849,54C
2119	03.1.1.01	RECEITA COM VENDAS NO PAÍS	6.599.280,18C	316.766,20	991.686,26	7.274.200,24C
2127	03.1.1.01.001	Vendas Produtos Fabricação Própria Vista	860.200,53C	153.411,20	263.804,40	970.593,73C
2135	03.1.1.01.002	Vendas Produtos Fabricação Própria Prazo	5.639.474,06C	163.355,00	727.881,86	6.204.000,92C
2143	03.1.1.01.003	Revenda de Mercadorias a Vista	91.605,59C	0,00	0,00	91.605,59C
2151	03.1.1.01.004	Revenda de Mercadorias a Prazo	8.000,00C	0,00	0,00	8.000,00C
2155	03.1.1.02	RECEITA DE ALUGUEL	150.000,00C	0,00	15.000,00	165.000,00C
2156	03.1.1.02.001	Galpão 01	150.000,00C	0,00	15.000,00	165.000,00C
2160	03.1.1.03	RECEITAS COM SERVIÇOS INDUSTRIAIS	12.649,30C	0,00	0,00	12.649,30C
2186	03.1.1.03.002	Serviços Ind. Prestados a Prazo	12.649,30C	0,00	0,00	12.649,30C
2194	03.1.2	DEDUÇÕES DAS RECEITAS C/VENDAS E SERVIÇOS	1.755.147,51D	85.911,53	21.262,35	1.819.796,69D
2208	03.1.2.01	DEVOLUÇÕES E ABATIMENTOS	719.397,53D	0,00	0,00	719.397,53D
2216	03.1.2.01.001	Devoluções de Vendas	619.205,14D	0,00	0,00	619.205,14D
2224	03.1.2.01.002	Abatimentos Concedidos	100.192,39D	0,00	0,00	100.192,39D
2232	03.1.2.02	IMPOSTOS S/VENDAS E SERVIÇOS	1.035.749,98D	85.911,53	21.262,35	1.100.399,16D
2240	03.1.2.02.001	ICMS s/ Vendas	1.035.749,98D	85.911,53	21.262,35	1.100.399,16D
2330	03.1.3	RECEITAS FINANCEIRAS	8.604,09C	0,00	3,38	8.607,47C
2372	03.1.3.02	GANHOS COM APLICAÇÕES FINANCEIRAS	67,10C	0,00	0,02	67,12C
2380	03.1.3.02.001	Rendimentos de Aplicação	67,10C	0,00	0,02	67,12C
2429	03.1.3.03	JUROS E DESCONTOS OBTIDOS	8.536,99C	0,00	3,36	8.540,35C
2437	03.1.3.03.001	Juros Ativos	560,30C	0,00	3,36	563,66C
2445	03.1.3.03.002	Descontos Obtidos	7.976,69C	0,00	0,00	7.976,69C
2518	03.2	OUTRAS RECEITAS	20.981,29C	0,00	6.779,87	27.761,16C
2526	03.2.1	IMOBILIZADO	20.981,29C	0,00	6.779,87	27.761,16C
2569	03.2.1.02	VENDAS DE SUCATAS	5.029,50C	0,00	0,00	5.029,50C
2577	03.2.1.02.001	Sucatas e Resíduos	5.029,50C	0,00	0,00	5.029,50C
2635	03.2.1.03	ROYALTY	15.951,79C	0,00	6.779,87	22.731,66C
2636	03.2.1.03.001	Mascas Bipacel	15.951,79C	0,00	6.779,87	22.731,66C



Código	Classificação	Nome	31/03/2022	Débito	Crédito	30/04/2022
2763	04	CUSTOS E DESPESAS	12.076.272,07D	984.388,87	4.888,90	13.055.772,04D
2771	04.1	CUSTOS APROPRIADOS	7.725.060,78D	819.174,88	0,00	8.544.235,66D
2780	04.1.1	CUSTOS DOS PRODUTOS VENDIDOS	7.725.060,78D	819.174,88	0,00	8.544.235,66D
2798	04.1.1.01	CUSTOS DOS PRODUTOS VENDIDOS	7.725.060,78D	819.174,88	0,00	8.544.235,66D
2801	04.1.1.01.001	Custo dos Produtos Vendidos	7.725.060,78D	819.174,88	0,00	8.544.235,66D
2925	04.2	DESPESAS	4.351.211,29D	165.213,99	4.888,90	4.511.536,38D
2933	04.2.1	DESPESAS OPERACIONAIS	4.245.922,09D	164.925,98	4.888,90	4.405.959,17D
2941	04.2.1.01	DESPESAS TRABALHISTAS	1.634.095,87D	103.800,02	3.960,13	1.733.935,76D
2950	04.2.1.01.001	Salários	1.015.794,76D	41.052,71	3.523,13	1.053.324,34D
2968	04.2.1.01.002	Pró-Labore	0,00	10.000,00	0,00	10.000,00D
2976	04.2.1.01.003	Horas Extras	1.785,41D	75,02	0,00	1.860,43D
3000	04.2.1.01.006	Indenizações	251.773,20D	1.758,55	0,00	253.531,75D
3019	04.2.1.01.008	Adicional Noturno	10.019,52D	487,64	0,00	10.507,16D
3020	04.2.1.01.009	Adicional de Periculosidade	15.266,22D	0,00	0,00	15.266,22D
3021	04.2.1.01.010	Plano de Saúde	18.525,76D	6.075,00	252,00	24.348,76D
3022	04.2.1.01.012	Vale Transportes	42.471,30D	3.256,60	75,00	45.652,90D
3023	04.2.1.01.013	Alimentação	228.449,20D	34.830,50	110,00	263.169,70D
3024	04.2.1.01.014	Cestas e Ranchos	50.010,50D	6.264,00	0,00	56.274,50D
3026	04.2.1.02	ENCARGOS SOCIAIS	662.075,99D	22.615,01	128,76	684.562,24D
3034	04.2.1.02.001	INSS	263.262,18D	11.929,66	0,00	275.191,84D
3042	04.2.1.02.002	FGTS	80.498,48D	2.396,36	0,00	82.894,84D
3078	04.2.1.02.006	Provisão de FGTS	24.887,00D	474,13	2,49	25.358,64D
3079	04.2.1.02.007	Provisão de INSS	44.283,30D	1.810,71	95,14	45.998,87D
3080	04.2.1.02.008	Provisão de Férias	172.263,85D	3.390,56	31,12	175.623,29D
3081	04.2.1.02.009	Provisão de 13º Salário	76.881,18D	2.613,59	0,01	79.494,76D
3085	04.2.1.03	DESPESAS GERAIS	1.949.750,23D	38.510,95	800,01	1.987.461,17D
3093	04.2.1.03.001	Comissões	48.745,70D	0,00	0,00	48.745,70D
3107	04.2.1.03.002	Aluguel	12.000,00D	3.000,00	0,00	15.000,00D
3131	04.2.1.03.005	Legais e Judiciais	27.372,44D	0,00	0,00	27.372,44D
3140	04.2.1.03.006	Material de Expediente	21.590,33D	0,00	0,00	21.590,33D
3182	04.2.1.03.010	Combustíveis e Lubrificantes	52.478,65D	3.621,60	0,00	56.100,25D
3239	04.2.1.03.015	Fretes e Carretos	100.824,20D	0,00	0,00	100.824,20D
3271	04.2.1.03.019	Serviços Prestados - PJ	729.711,10D	18.656,61	800,01	747.567,70D
3280	04.2.1.03.020	Honorários Contábeis	50.991,07D	7.402,61	0,00	58.393,68D
3301	04.2.1.03.022	Telefone, Internet e Sistemas	55.829,24D	3.810,89	0,00	59.640,13D
3379	04.2.1.03.029	Confraternizações	163,77D	0,00	0,00	163,77D
3409	04.2.1.03.032	Seguros	5.000,00D	0,00	0,00	5.000,00D
4367	04.2.1.03.035	Uso e Consumo	845.043,73D	2.019,24	0,00	847.062,97D
3433	04.2.3	DESPESAS OPERACIONAIS FINANCEIRAS	80.704,90D	288,01	0,00	80.992,91D
3476	04.2.3.02	JUROS E DESCONTOS	80.704,90D	288,01	0,00	80.992,91D
3484	04.2.3.02.001	Juros Passivos	3.244,94D	212,26	0,00	3.457,20D
3492	04.2.3.02.002	Descontos Concedidos	29.287,27D	0,00	0,00	29.287,27D
3506	04.2.3.02.003	Multas Financeiras	2.479,60D	0,00	0,00	2.479,60D
3507	04.2.3.02.004	Juros s/ Empréstimos	20.528,90D	0,00	0,00	20.528,90D
3508	04.2.3.02.005	Despesas Bancárias	25.164,19D	75,75	0,00	25.239,94D
3514	04.2.4	DESPESAS OPERACIONAIS TRIBUTÁRIAS	24.584,30D	0,00	0,00	24.584,30D
3522	04.2.4.01	IMPOSTOS	24.584,30D	0,00	0,00	24.584,30D
3573	04.2.4.01.005	Alvará	171,92D	0,00	0,00	171,92D
3574	04.2.4.01.006	ICMS Outros	21.857,02D	0,00	0,00	21.857,02D
3575	04.2.4.01.007	Auto de Infração	728,49D	0,00	0,00	728,49D
3576	04.2.4.01.008	Junta Comercial	1.826,87D	0,00	0,00	1.826,87D

Código	Classificação	Nome	31/03/2022	Débito	Crédito	30/04/2022
3808	05	CUSTOS DA FABRICA	0,00	831.517,06	831.517,06	0,00
3816	05.1	CUSTOS E GASTOS DE FABRICAÇÃO	0,00	831.517,06	831.517,06	0,00
3824	05.1.1	CUSTOS DIRETOS DE PRODUÇÃO	0,00	831.517,06	831.517,06	0,00
4340	05.1.1.01	MÃO DE OBRA DIRETA DE PRODUÇÃO	247.438,74D	87.903,89	1.860,21	333.482,42D
5000	05.1.1.01.001	Salarios	203.359,37D	76.101,27	1.860,21	277.600,43D
5003	05.1.1.01.004	Dsr s/ H. Extras	1.443,58D	818,75	0,00	2.262,33D
5006	05.1.1.01.007	Indenizações	24.732,06D	2.875,00	0,00	27.607,06D
5007	05.1.1.01.008	Adicional Noturno	4.377,52D	2.016,05	0,00	6.393,57D
5008	05.1.1.01.009	Adicional Insalubridade	1.321,92D	440,64	0,00	1.762,56D
5009	05.1.1.01.010	Adicional Periculosidade	7.039,26D	2.346,42	0,00	9.385,68D
5010	05.1.1.01.011	Mão de Obra Temporaria - Intermitentes	5.165,03D	3.305,76	0,00	8.470,79D
5200	05.1.1.02	ENCARGOS SOCIAIS	86.153,40D	31.764,47	0,00	117.917,87D
5201	05.1.1.02.001	FGTS	17.377,52D	6.475,21	0,00	23.852,73D
5202	05.1.1.02.002	INSS	68.775,88D	25.289,26	0,00	94.065,14D
5300	05.1.1.03	PROVISOES	70.558,08D	25.074,93	924,59	94.708,42D
5301	05.1.1.03.001	Provisão de INSS	10.128,97D	5.237,70	497,82	14.868,85D
5302	05.1.1.03.002	Provisão de FGTS	3.532,85D	1.371,74	116,66	4.787,93D
5303	05.1.1.03.003	Provisão de Ferias	36.297,51D	11.011,44	310,11	46.998,84D
5304	05.1.1.03.004	Provisão de 13º Salario	20.598,75D	7.454,05	0,00	28.052,80D
5400	05.1.1.04	BENEFICIOS	2.761,00D	176,00	317,00	2.620,00D
5401	05.1.1.04.001	Alimentação	600,00C	0,00	220,00	820,00C
5402	05.1.1.04.002	Plano de Saude	11,00D	176,00	32,00	155,00D
5405	05.1.1.04.005	Uniformes e EPI	3.515,00D	0,00	0,00	3.515,00D
5406	05.1.1.04.006	Vale Transportes	165,00C	0,00	65,00	230,00C
5500	05.1.1.05	SERVIÇOS CONTRATADOS	71.130,32D	22.344,00	7.000,00	86.474,32D
5502	05.1.1.05.002	Serviços Prestados - PJ	71.130,32D	22.344,00	7.000,00	86.474,32D
5600	05.1.1.06	GASTOS GERAIS	2.990.502,21D	617.740,32	182.429,11	3.425.813,42D
5601	05.1.1.06.001	Energia Eletrica	2.368.221,43D	376.431,63	182.429,11	2.562.223,95D
5608	05.1.1.06.008	Combustíveis e Lubrificantes	579.280,78D	241.308,69	0,00	820.589,47D
5613	05.1.1.06.013	Segurança Patrimonial	43.000,00D	0,00	0,00	43.000,00D
5700	05.1.1.07	GASTOS COM MANUTENÇÃO	170.949,09D	46.079,74	0,00	217.028,83D
5703	05.1.1.07.003	Manutenção de M. Utensilios	3.500,00D	0,00	0,00	3.500,00D
5704	05.1.1.07.004	Manutenção de Maq. e Equip.	167.449,09D	46.079,74	0,00	213.528,83D
6200	05.1.1.12	DEPRECIACÃO E AMORTIZACÃO	1.737,37D	433,71	0,00	2.171,08D
6201	05.1.1.12.001	Depreciação Acumulada	1.737,37D	433,71	0,00	2.171,08D
7000	05.1.1.90	ABSORÇÃO DE CUSTOS	3.641.230,21C	0,00	638.986,15	4.280.216,36C
7001	05.1.1.90.001	APROPRIAÇÃO DE CUSTOS (CPV)	3.641.230,21C	0,00	638.986,15	4.280.216,36C

Resumo

ATIVO	361.512.000,44D	PASSIVO	368.893.597,00C
CUSTOS E DESPESAS	13.055.772,04D	RECEITAS	5.668.421,48C
		CUSTOS DA FABRICA	0,00
Total dos débitos	6.056.082,68	Total dos créditos	6.056.082,68
	Diferença entre débito e crédito		0,00
	Prejuízo do exercício		7.381.596,56D



BENAION INDUSTRIA DE PAPEL E CELULOSE S/A


CNPJ : 63.739.973/0001-67

I.E.: 06.200.229-5

Balancete de Verificação de 01/04/2022 a 30/04/2022

Página: 7

Manaus / AM, 30 de abril de 2022.



Wesley Mendes de Souza
Contador-CRC/AM 015431-O
CPF: 851.663.592-91

WESLEY MENDES DE SOUZA

Contador

CPF: 851.663.592-91

CRC: AM/015431-O

TOCANDIRA CARREIRA BENAION

Diretor

CPF: 202.359.412-04

ACREPEL - ACRE IND. DE PAPEL E CEL LTDA

Página: 1

CNPJ : 05.826.089/0001-63

I.E.: 05.421.054-2

Balancete de Verificação de 01/04/2022 a 30/04/2022

Código	Classificação	Nome	31/03/2022	Débito	Crédito	30/04/2022
19	01	ATIVO	2.660.075,27D	299.261,45	300.677,75	2.658.658,97D
27	01.1	ATIVO CIRCULANTE	1.433,94D	299.261,45	300.677,75	17,64D
35	01.1.1	DISPONIBILIDADES	1.433,94D	299.261,45	300.677,75	17,64D
60	01.1.1.02	BANCOS CONTA MOVIMENTO	1.433,94D	299.261,45	300.677,75	17,64D
96	01.1.1.02.005	Banco Cora S/A	453,60D	232.381,35	232.818,27	16,68D
97	01.1.1.02.006	Banco Nubank S/A	980,34D	66.880,10	67.859,48	0,96D
663	01.2	ATIVO NÃO CIRCULANTE	2.658.641,33D	0,00	0,00	2.658.641,33D
671	01.2.1	ATIVO REALIZÁVEL A LONGO PRAZO	2.658.641,33D	0,00	0,00	2.658.641,33D
787	01.2.1.04	EMPRESTIMOS A PESSOAS LIGADAS	2.658.641,33D	0,00	0,00	2.658.641,33D
3884	01.2.1.04.002	Benaion Ind. de Papel S/A	2.658.641,33D	0,00	0,00	2.658.641,33D

ACREPEL - ACRE IND. DE PAPEL E CEL LTDA

Página: 2

CNPJ : 05.826.089/0001-63

I.E.: 05.421.054-2

Balancete de Verificação de 01/04/2022 a 30/04/2022

Código	Classificação	Nome	31/03/2022	Débito	Crédito	30/04/2022
1163	02	PASSIVO	2.699.880,35C	284.465,75	283.049,45	2.698.464,05C
1171	02.1	PASSIVO CIRCULANTE	47.738,44C	284.465,75	283.049,45	46.322,14C
1210	02.1.2	EMPRÉSTIMOS E FINANCIAMENTOS	37.571,33C	284.465,75	283.049,45	36.155,03C
1252	02.1.2.02	EMPRÉSTIMOS DE PESSOAS LIGADAS	37.571,33C	284.465,75	283.049,45	36.155,03C
1255	02.1.2.02.001	Benaion - Bipapel	37.571,33C	284.465,75	283.049,45	36.155,03C
1678	02.1.5	CONTAS A PAGAR	10.167,11C	0,00	0,00	10.167,11C
1732	02.1.5.02	DEMAIS CONTAS A PAGAR	10.167,11C	0,00	0,00	10.167,11C
1768	02.1.5.02.004	Alvara a Pagar	2.185,12C	0,00	0,00	2.185,12C
1770	02.1.5.02.006	IPTU a Pagar	7.981,99C	0,00	0,00	7.981,99C
1775	02.2	PASSIVO NÃO CIRCULANTE	11.573.189,18C	0,00	0,00	11.573.189,18C
1783	02.2.1	EMPRÉSTIMOS E FINANCIAMENTOS	11.573.189,18C	0,00	0,00	11.573.189,18C
1791	02.2.1.01	EMPRÉSTIMOS E FINANCIAMENTOS	11.573.189,18C	0,00	0,00	11.573.189,18C
1813	02.2.1.01.002	Banco Bradesco S/A	11.573.189,18C	0,00	0,00	11.573.189,18C
1902	02.3	PATRIMÔNIO LÍQUIDO	8.921.047,27D	0,00	0,00	8.921.047,27D
1937	02.3.1.01.001	Capital Social	981.000.000,00C	0,00	0,00	981.000.000,00C
1945	02.3.1.01.002	Capital Social a Integralizar	981.000.000,00D	0,00	0,00	981.000.000,00D
2011	02.3.4	PREJUÍZOS ACUMULADOS	8.921.047,27D	0,00	0,00	8.921.047,27D
2020	02.3.4.03	PREJUÍZOS ACUMULADOS	8.921.047,27D	0,00	0,00	8.921.047,27D
2038	02.3.4.03.001	Prejuizos Acumulados	8.921.047,27D	0,00	0,00	8.921.047,27D

ACREPEL - ACRE IND. DE PAPEL E CEL LTDA

Página: 3

CNPJ : 05.826.089/0001-63


I.E.: 05.421.054-2

Balancete de Verificação de 01/04/2022 a 30/04/2022

Código	Classificação	Nome	31/03/2022	Débito	Crédito	30/04/2022
2763	04	CUSTOS E DESPESAS	39.805,08D	0,00	0,00	39.805,08D
2925	04.2	DESPESAS	39.805,08D	0,00	0,00	39.805,08D
2933	04.2.1	DESPESAS OPERACIONAIS	35.919,45D	0,00	0,00	35.919,45D
3085	04.2.1.03	DESPESAS GERAIS	35.919,45D	0,00	0,00	35.919,45D
3271	04.2.1.03.019	Serviços Prestados - PJ	11.593,99D	0,00	0,00	11.593,99D
4367	04.2.1.03.035	Uso e Consumo	24.325,46D	0,00	0,00	24.325,46D
3433	04.2.3	DESPESAS OPERACIONAIS FINANCEIRAS	217,94D	0,00	0,00	217,94D
3476	04.2.3.02	JUROS E DESCONTOS	217,94D	0,00	0,00	217,94D
3484	04.2.3.02.001	Juros Passivos	118,94D	0,00	0,00	118,94D
3508	04.2.3.02.005	Despesas Bancarias	99,00D	0,00	0,00	99,00D
3514	04.2.4	DESPESAS OPERACIONAIS TRIBUTÁRIAS	3.667,69D	0,00	0,00	3.667,69D
3522	04.2.4.01	IMPOSTOS	3.667,69D	0,00	0,00	3.667,69D
3557	04.2.4.01.003	IPTU	3.495,77D	0,00	0,00	3.495,77D
3573	04.2.4.01.005	Alvará	171,92D	0,00	0,00	171,92D

Resumo

ATIVO	2.658.658,97D	PASSIVO	2.698.464,05C
CUSTOS E DESPESAS	39.805,08D		
Total dos débitos	583.727,20	Total dos créditos	583.727,20
	Diferença entre débito e crédito		0,00
	Prejuízo do exercício		39.805,08D

Manaus / AM, 30 de abril de 2022.

Wesley Mendes de Souza
Contador CRC/AM 015431-O
CPF: 851.663.592-91

WESLEY MENDES DE SOUZA

Contador

CPF: 851.663.592-91

CRC: AM/015431-O

TOCANDIRA CARREIRA BENAION

Diretor

CPF: 202.359.412-04