



MEDEIROS & MEDEIROS
ADMINISTRAÇÃO JUDICIAL

CONSTRUTORA BRASÍLIA GUAÍBA

RECUPERAÇÃO
JUDICIAL

Processo nº 001/1.15.0189666-1
(0275316-51.201.5.82.1000)

RELATÓRIO MENSAL DA ATIVIDADES

COMPETÊNCIA: Setembro/2019.

Porto Alegre, 03 de dezembro de 2019

brasília guaíba





MEDEIROS & MEDEIROS
ADMINISTRAÇÃO JUDICIAL

INTRODUÇÃO

RECUPERAÇÃO JUDICIAL



RELATÓRIO MENSAL DE
ATIVIDADES

1. INTRODUÇÃO
2. SUMÁRIO EXECUTIVO
3. DESCRIÇÃO DAS EMPRESAS
4. INFORMAÇÕES OPERACIONAIS
5. ENDIVIDAMENTO
6. DADOS FINANCEIROS- ECONÔMICOS
7. PLANO DE RECUPERAÇÃO JUDICIAL

INTRODUÇÃO

O pedido de Recuperação Judicial foi ajuizado em 10.11.2015, tendo seu processamento deferido em 19.11.2015.

Acerca da tramitação processual, importante destacar que o Juízo determinou como marco temporal inicial para cumprimento do Plano e Recuperação Judicial a data de 06.11.2017, dia em que publicadas as decisões que julgaram os recursos interpostos, contra a decisão de concessão da Recuperação Judicial.

O presente relatório reúne de forma sintética as informações operacionais, financeiras, econômicas e processuais da Recuperação Judicial da empresa CONSTRUTORA BRASÍLIA GUAÍBA.

Os dados foram coletados e analisados pela Medeiros & Medeiros Administração Judicial, na qualidade de administradora judicial da empresa Recuperanda.

As referidas informações foram extraídas dos autos da recuperação judicial,

principalmente, as contábeis e financeiras e, em especial, das visitas técnicas ocorridas nas obras da empresa, bem como de reuniões com os procuradores e representantes da Recuperanda.

A Recuperanda não vem cumprindo suas obrigações regularmente no que se refere a apresentação das contas demonstrativas mensais (art. 52, IV, da LREF).

Todos os documentos que serviram de base para a elaboração do presente relatório estão disponíveis para consulta no site www.administradorjudicial.adv.br e informações adicionais ou complementares podem ser obtidas diretamente com a Medeiros & Medeiros Administração Judicial.

O RMA (Relatório Mensal de Atividades) reflete a análise técnica contábil, limitada às informações disponibilizadas, não exaustivas, sobre a situação da empresa.

1. INTRODUÇÃO - ASPECTOS JURÍDICOS



Cronograma Processual da Recuperação Judicial

Data	Evento	Lei 11.101/05
10.11.2015	Ajuizamento do Pedido de Recuperação	
19.11.2015	Deferimento do Pedido de Recuperação.	art. 52, inciso I, II, III, IV e V e § 1º
25.11.2015	Publicação do deferimento no D.O.	
19.01.2016	Publicação do 1º Edital pelo devedor.	art. 52, § 1º
03.02.2016	Fim do prazo para apresentar habilitações e divergências ao AJ (15 dias da publicação do 1º Edital)	art. 7º, § 1º
01.03.2016	Apresentação do Plano de Recuperação ao Juízo (60 dias após publicação do deferimento da recuperação)	art. 53
19.05.2016	Publicação de aviso sobre o recebimento do PRJ no D.O.	art. 53, § Único
18.06.2016	Fim do prazo para apresentar objeções ao PRJ (30 dias após a publicação do 2º Edital ou 30 dias após a publicação do aviso de recebimento do PRJ)	art. 53, § Único e art. 55, § Único
19.05.2016	Publicação do Edital pelo AJ - 2º Edital (45 dias após apresentação de habilitações/divergências)	art. 7º, § 2º

Data	Evento	Lei 11.101/05
29.05.2016	Fim do prazo para apresentar impugnações ao Juízo (10 dias após publicação do 2º Edital)	art. 8º
19.08.2016	Publicação do Edital de convocação para votação do PRJ - AGC (15 dias de antecedência da realização da AGC)	art. 56, § 1º
13.10.2016	Prazo limite para votação do PRJ em AGC (150 dias após o deferimento da recuperação)	art. 56, § 1º
19.05.2016	Fim do prazo de suspensão do curso da prescrição de ações e execuções contra o devedor (180 dias após o deferimento da recuperação)	art. 60., § 4º
03.03.2017	Homologação do PRJ	
06.11.2017	Marco temporal fixado pelo juízo, para fins de cumprimento do plano	
	Fim do prazo de recuperação judicial, se cumpridas todas as obrigações previstas no PRJ (2 anos após a concessão de recuperação judicial)	art. 61
	Fim do prazo de recuperação judicial, conforme Novo Plano de Recuperação Judicial.	

Nota: Quadro elaborado pela Administradora Judicial com base nos processos previstos na Lei 11.101/05 e as datas de suas ocorrências conforme o trâmite processual.

	Eventos ocorridos
	Data estimada



MEDEIROS & MEDEIROS
ADMINISTRAÇÃO JUDICIAL

SUMÁRIO EXECUTIVO

RECUPERAÇÃO JUDICIAL



RELATÓRIO MENSAL DE
ATIVIDADES

1. INTRODUÇÃO
2. SUMÁRIO EXECUTIVO
3. DESCRIÇÃO DAS EMPRESAS
4. INFORMAÇÕES OPERACIONAIS
5. ENDIVIDAMENTO
6. DADOS FINANCEIROS- ECONÔMICOS
7. PLANO DE RECUPERAÇÃO JUDICIAL



Assuntos	Comentários
Informações operacionais	<ul style="list-style-type: none">• A Recuperanda atua com terraplenagem, extração e venda de pedra brita, pavimentação e saneamento.• Atualmente, as receitas da empresa se originam da venda de pedra britada e das obras do DNIT - Departamento Nacional de Infraestrutura e Transporte.
Quadro dos colaboradores	<ul style="list-style-type: none">• A Recuperanda enviou a esta Administradora as informações de funcionários, atualizadas até setembro/19, onde constam 70 trabalhadores ativos e 15 afastados, totalizando 85 colaboradores. Neste mês, a empresa contratou 14 novos empregados para trabalhar na obra do DNIT.• Os salários e encargos sociais não estão sendo pagos na sua integralidade.
Dados Econômico-Financeiros	<ul style="list-style-type: none">• O mês de setembro exibiu prejuízo de R\$ 941.139,00 em razão do baixo faturamento, proveniente apenas da venda de pedra britada, e pelos altos custos de mão de obra, especialmente. Destaca-se que as obras do DNIT ainda não refletiram no faturamento. O saldo acumulado de 2019 está negativo em, aproximadamente, R\$ 6,4 milhões.
Cumprimento do plano de recuperação judicial	<ul style="list-style-type: none">• Conforme determinação judicial, em 17.04.2018, foi estabelecido o marco inicial para cumprimento do plano de recuperação judicial, qual seja, <u>06.11.2017</u>.❖ Classe I – Os recursos vinculados a venda do imóvel, entraram na conta da empresa em maio de 2019, a prestação de contas sobre a destinação dos valores está sob análise da administração judicial. <u>A empresa não apresentou os extratos bancários em sua integralidade.</u>❖ Classe III e IV – A Recuperanda informou que já foram realizados pagamentos de valores até R\$ 10.000,00, no entanto, até a confecção deste relatório, não disponibilizou os respectivos comprovantes. Quanto aos valores acima de R\$ 10.000,00, os quais serão pagos, nos termos do plano, com valores originados de processo judicial em face do DNIT, informou que a ação já foi ajuizada e tramita perante a 9ª Vara Federal da SJDF, tombada sob o nº 1020956-10.2018.4.01.3400.



Assuntos	Comentários
Acompanhamento processual	<ul style="list-style-type: none">• Do andamento processual, importante ressaltar que a Recuperanda buscou a renovação da dispensa da apresentação das certidões negativas de débitos fiscais, por mais 180 (cento e oitenta) dias, a fim de possibilitar sua participação em licitações e recebimento das faturas mensais. Esta Administração concordou com o pleito, ressaltando, no entanto, que deverá haver a comprovação de eventual adesão aos programas de parcelamento dos débitos fiscais ou mesmo quitação destes. O pedido foi deferido em 14.06.2019, a contar de 10.05.2019.• Quanto ao fundo para pagamento futuro das verbas trabalhistas ilíquidas, houve determinação judicial para que a Recuperanda depositasse em reserva o valor de R\$ 1.692.000,00, correspondente a 20% do total do valor resultante da alienação da UPI, independente de cessão de crédito <u>– mediante a devida prestação de contas de forma mensal</u>, inclusive de qualquer movimentação efetivada no fundo, o qual, nos termos da decisão, <i>“deve ser utilizado exclusivamente para os pagamentos dos créditos ilíquidos até R\$ 70.000,00, na forma que constou no plano”</i>. A comprovação da complementação do fundo ocorreu à fl. 9242 do processo.• Ainda, em 05.07.2019, o juízo autorizou que a devedora efetue o depósito do FGTS dos credores nas contas vinculadas, na forma constante no quadro geral de credores, determinando a expedição de ofício à Caixa Econômica Federal. Esta Administradora solicitou esclarecimentos à Recuperanda, para que informe se os depósitos abrangerão também os credores acima de 70 mil, <u>até o encerramento deste relatório não obtivemos retorno</u>.• Em setembro de 2019, após manifestação da Recuperanda, a Administração Judicial reiterou os pedidos exaustivos para que a empresa comprove os pagamentos aos credores trabalhistas e quirografários até R\$ 10.000,00, depósitos de FGTS e avanços no projeto de loteamento do terreno localizado na cidade de Portão/RS, aguarda-se deliberação do juízo.• Ressalta-se, por fim, que todos os fatos, inclusive os inadimplementos, são sempre noticiados ao juízo recuperacional pela Administração Judicial.
Pendências e esclarecimentos	<p>Salientamos que houve sistemáticas cobranças das informações operacionais e financeiras, como é procedimento padrão desta Administração Judicial. A Recuperanda, por sua vez, permanece enviando as demonstrações financeiras com muito atraso, sendo reiteradas as cobranças acerca das demonstrações de outubro/2019.</p>



MEDEIROS & MEDEIROS
ADMINISTRAÇÃO JUDICIAL

DESCRIÇÃO DAS EMPRESAS

RECUPERAÇÃO JUDICIAL

 RELATÓRIO MENSAL DE
ATIVIDADES

1. **INTRODUÇÃO**
2. **SUMÁRIO EXECUTIVO**
3. **DESCRIÇÃO DAS EMPRESAS**
 - HISTÓRICO DA ATIVIDADES
 - ESTRUTURA SOCIETÁRIA E PARTES RELACIONADAS
 - FUNCIÓNÁRIOS
 - RAZÕES DA CRISE
4. **INFORMAÇÕES OPERACIONAIS**
5. **ENDIVIDAMENTO**
6. **DADOS FINANCEIROS- ECONÔMICOS**
7. **PLANO DE RECUPERAÇÃO JUDICIAL**



Histórico e atividades

Em 1934 foi fundada, no estado do Rio de Janeiro, a Construtora Brasília Guaíba, que associada à construtora francesa Spie- Batignolles, trouxe ao país técnicas avançadas de construções de barragens, gasodutos, pontes e viadutos com moldes deslizantes, além de obras de terraplanagem e pavimentação de rodovias.

No ano de 1963, na cidade de Porto Alegre/RS, foi fundada a Construtora Brasília Guaíba Obras Públicas, incorporada, em 1976, pela Construtora Brasília Guaíba, considerando que detinham o mesmo objetivo e atividade.

Nos anos 80, a Construtora Brasília Guaíba teve sua sede fixada em Porto Alegre/RS, ocasião em que a família Loifermam adquiriu todas as ações da empresa, assumindo integralmente sua titularidade e controle. No dia 22.12.1988, foi estruturada a empresa ALOI Participações Societárias – EIRELI, que, com o único fim de participar e controlar outras sociedades, substituiu as pessoas físicas que até então controlavam a CONSTRUTORA BRASÍLIA GUAÍBA e passou a ser a principal acionista.

Em um cenário que se apresentava positivo, no ano de 2009, a empresa iniciou um processo de modernização através de pesados investimentos em equipamentos, tecnologia e gestão. Até esse o momento, os principais clientes eram o DNIT – nível federal e o DAER – nível estadual. Porém, com o passar dos anos, o estado do Rio Grande do Sul diminuiu os investimentos em infraestrutura, atrasou pagamentos e retardou andamentos de obras. A empresa buscou sua expansão para outros estados do Brasil, para isso construiu uma estrutura para alcançar o patamar de obras na ordem de R\$ 250 milhões anuais, o que de fato nunca ocorreu.

Em 2014, uma forte crise atingiu a empresa. A escassez de novas obras, altos valores dos impostos, entre outros fatores, comprometeram a liquidez e o resultado econômico das atividades, com forte impacto negativo para a Recuperanda.

3. DESCRIÇÃO DAS EMPRESAS

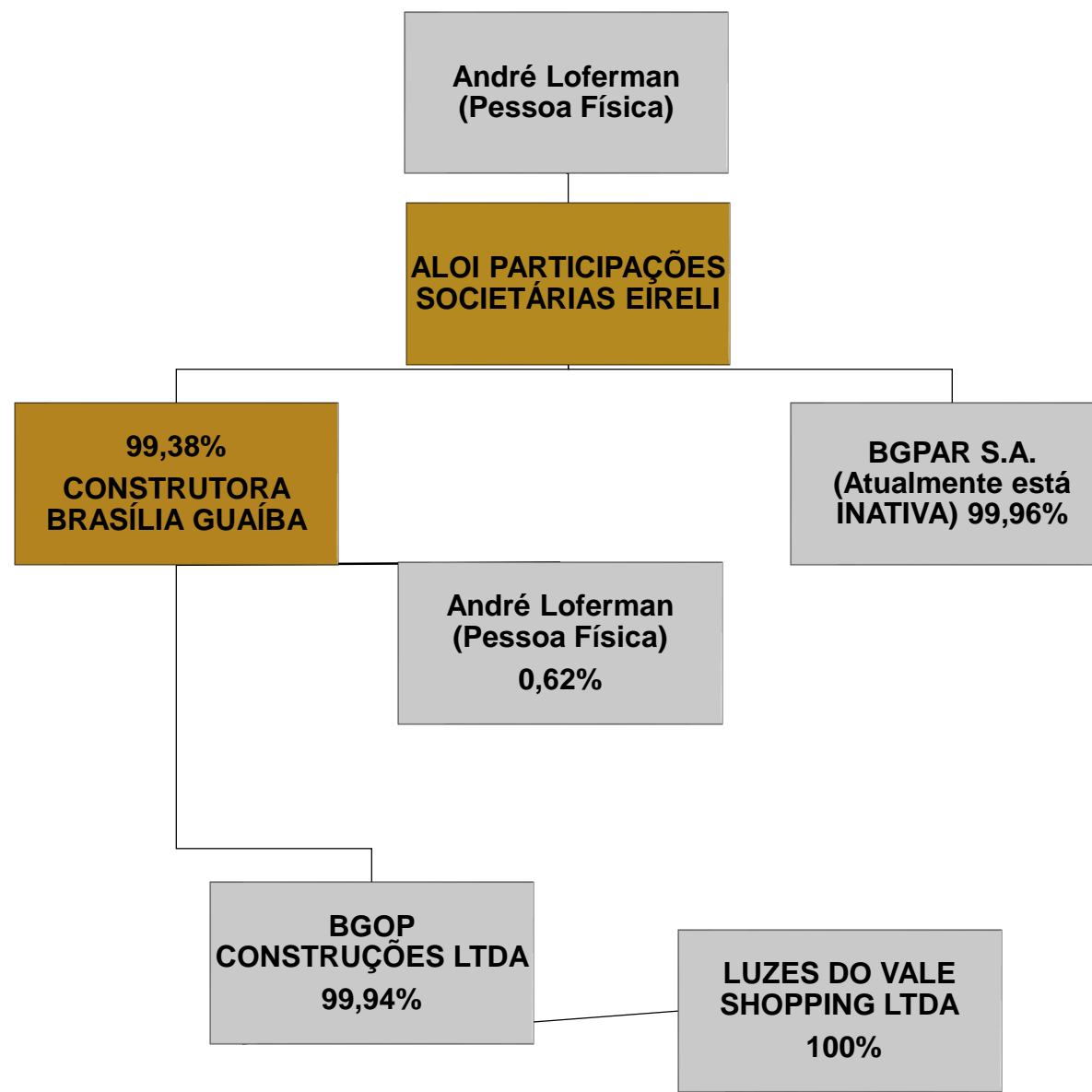


Estrutura Societária e Partes Relacionadas

As empresas que estão em Recuperação Judicial são:

CONSTRUTORA BRASÍLIA GUAÍBA, inscrita sob o nº de CNPJ 33.192.873/0001-00, com endereço na Av. Independência, nº 1299, 5º andar, conjunto 502, Porto Alegre/RS.

ALOI PARTICIPAÇÕES SOCIETÁRIA – EIRELI, inscrita sob o nº de CNPJ 92.550.052/0001-50, com endereço na Av. Independência, nº 1299, 5º andar, conjunto 501, Porto Alegre/RS.



Empresas em Recuperação Judicial

Empresas fora da Recuperação Judicial

3. DESCRIÇÃO DA EMPRESA

RAZÕES DA CRISE

De acordo com a Recuperanda, a soma de diversos fatores levou ao pedido de Recuperação Judicial, entre eles, destaca-se a crise nacional e internacional, motivada por fatores políticos e econômicos.

Ainda, foram de relevância à crise outros problemas enfrentados, como erros e alterações em projetos, entraves ambientais, demandas sobre alienação de propriedades de terceiros, atraso crônico nos pagamentos dos serviços executados, dentre outros, todos resultando na interrupção de obras.

As dificuldades citadas causaram prejuízos em demasia à Recuperanda, mostrando-se cabalmente nocivas a sua receita, uma vez que, ainda que as obras estivessem paralisadas, os custos com canteiros de obras, aluguel de máquinas, folha salarial, etc., permaneciam e se agravavam com o passar do tempo.

Nessa conjuntura, a empresa entrou em um quadro de descumprimento de prazos contratados, pagamento de fornecedores, funcionários, tributos e instituições financeiras.



MEDEIROS & MEDEIROS
ADMINISTRAÇÃO JUDICIAL

INFORMAÇÕES OPERACIONAIS

RECUPERAÇÃO JUDICIAL



RELATÓRIO MENSAL DE
ATIVIDADES

1. INTRODUÇÃO
2. SUMÁRIO EXECUTIVO
3. DESCRIÇÃO DAS EMPRESAS
4. INFORMAÇÕES OPERACIONAIS
FUNCIONÁRIOS
5. ENDIVIDAMENTO
6. DADOS FINANCEIROS- ECONÔMICOS
7. PLANO DE RECUPERAÇÃO JUDICIAL

3. DESCRIÇÃO DAS EMPRESAS



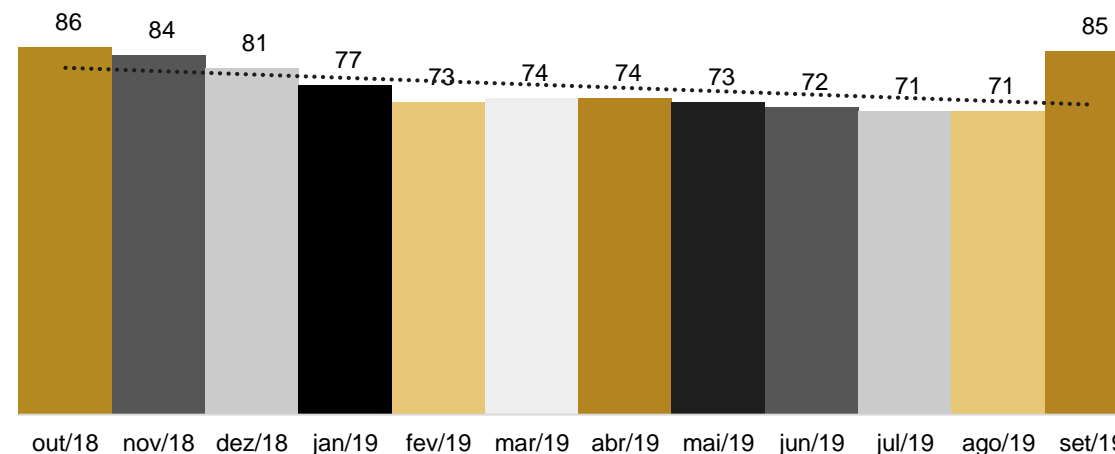
Funcionários

A fim de atender outro dos princípios da Recuperação Judicial – manutenção do emprego dos trabalhadores – está sendo fiscalizado o Setor de RH, para que os demais órgãos da recuperação, bem como credores, tenham conhecimento da atual situação dos funcionários da devedora.

Em setembro, a Recuperanda admitiu 14 (quatorze) colaboradores, findando o período com 85 empregados (70 ativos e 15 afastados). O gráfico ao lado contempla o quadro de colaboradores dos últimos doze meses, apontando tendência de encolhimento do número de funcionários.

A respeito dos pagamentos aos trabalhadores em atividade, a empresa repassou posição atualizada até setembro de 2019. Analisando as tabelas, discriminadas por obras e departamento administrativo, percebe-se que a Recuperanda está irregular com os pagamentos, sendo que a maioria das unidades não está sendo adimplida desde dezembro de 2018. Os encargos sociais da folha de pagamento também estão inadimplentes.

NÚMERO DE FUNCIONÁRIOS



Posição dos salários (% pago)

MÊS	ADMINISTRAÇÃO POA	OBRAS CACHOEIRINHA	OBRAS BR 116 (CAMAQUA)	CENTRAL DE EQUIPAMENTOS	OBRAS IVORÁ	OBRAS TAPES	OBRAS AGESUL
11.18	100,00%	100,00%	91,87%	68,79%	100,00%	100%	100%
12.18	100,00%	0,00%	85,18%	50,91%	40,40%	100%	100%
13° Sal 1° parcela	100,00%	100,00%	90,60%	64,44%	100,00%	100%	100%
13° Sal 2° parcela	100,00%	100,00%	89,78%	68,77%	40,40%	100%	100%
01.19	100,00%	100,00%	71,39%	17,36%	0,00%	92%	87%
02.19	90,21%	82,25%	69,11%	28,33%	0,00%	0%	0%
03.19	70,25%	0,00%	46,54%	28,60%	0,00%	0%	0%
04.19	60,22%	0,00%	26,35%	10,82%	0,00%	0%	0%
05.19	48,49%	0,00%	11,65%	11,61%	0,00%	0%	0%
06.19	36,15%	0,00%	5,58%	0,00%	0,00%	0%	0%
07.19	33,84%	0,00%	3,35%	3,35%	0,00%	0%	0%
08.19	28,06%	0,00%	4,06%	0,00%	0,00%	0%	0%
09.19	13,14%	0,00%	0,00%	0,00%	0,00%	0%	0%



MEDEIROS & MEDEIROS
ADMINISTRAÇÃO JUDICIAL

ENDIVIDAMENTO

RECUPERAÇÃO JUDICIAL



RELATÓRIO MENSAL DE
ATIVIDADES

1. **INTRODUÇÃO**
2. **SUMÁRIO EXECUTIVO**
3. **DESCRIÇÃO DAS EMPRESAS**
4. **INFORMAÇÕES OPERACIONAIS**
5. **ENDIVIDAMENTO**
 - CREDORES SUJEITOS A RECUPERAÇÃO JUDICIAL
 - CREDORES NÃO SUJEITOS A RECUPERAÇÃO JUDICIAL
6. **DADOS FINANCEIROS- ECONÔMICOS**
7. **PLANO DE RECUPERAÇÃO JUDICIAL**

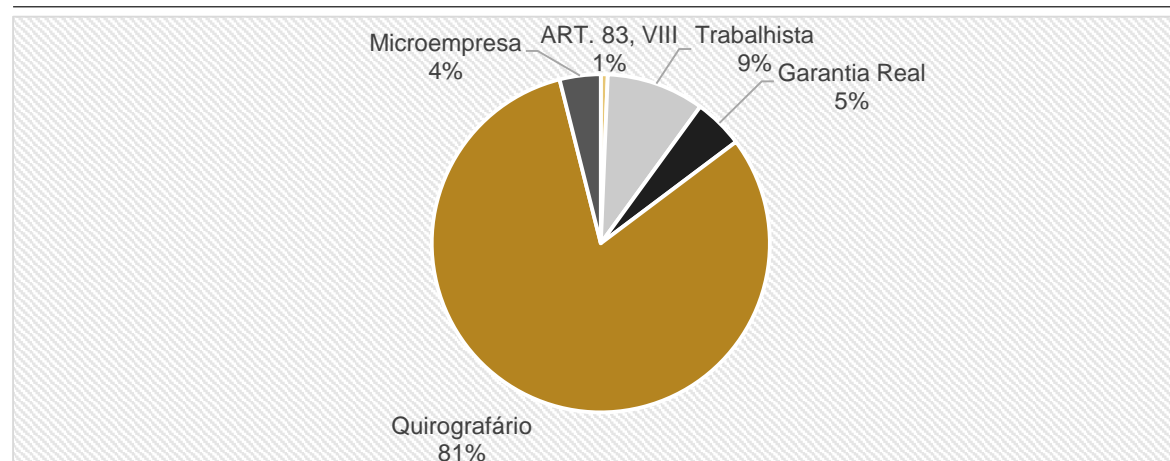


4. ENDIVIDAMENTO - CREDORES SUJEITOS A RECUPERAÇÃO JUDICIAL

Resumo da relação de credores atualizada

Natureza	Quantidade de credores	% quantidade de credores	Valor total	% Valor total	Valor médio
ART. 83, VIII	1	0,10%	1.273.874,06	0,66%	1.273.874,06
Trabalhista	455	46,29%	18.006.570,21	9,36%	39.574,88
Garantia Real	4	0,41%	9.118.235,98	4,74%	2.279.559,00
Quirografário	388	39,47%	156.399.412,69	81,31%	403.091,27
Microempresa	135	13,73%	7.552.248,20	3,93%	55.942,58
Total	983	100%	192.350.341,14	100%	195.676,85

Distribuição dos credores por natureza



Principais credores na recuperação judicial

CLASSE	CREDOR	VALOR R\$
CLASSE II	BANRISUL	4.920.000,00
	BANRISUL	42.262.034,67
CLASSE III	BANCO DO BRASIL	R\$ 23.794.225,18
	BANCO SANTANDER	R\$ 20.452.074,97
	EGM FIDC MULTISSET	R\$ 11.634.356,86
	BANCO CATERPILLAR	R\$ 7.647.864,78



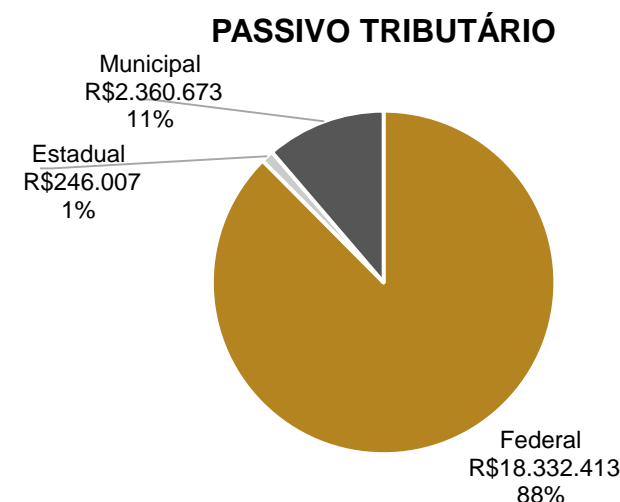
4. ENDIVIDAMENTO - CREDORES NÃO SUJEITOS A RECUPERAÇÃO JUDICIAL

Dívida Tributária

A Recuperanda não apresenta regularidade fiscal e sua dívida tributária, atualizada até setembro/2019, é de **R\$ 20.939.093,14**. Em comparação ao mês anterior, a empresa demonstrou aumento de 1%. Embora a relação de tributos esteja segregada, a empresa esclarece que nenhum imposto está sendo pago e que, portanto, os parcelamentos não estão mais ativos. A Recuperanda afirma que o PERT PGFN está em prazo de recurso aguardando deferimento da justiça.

PASSIVO TRIBUTÁRIO	
EM ABERTO	
INSS a recolher	2.686.077
FGTS a recolher	333.816
Contribuição Sindical a recolher	75.647
Contribuição Assistencial a recolher	52.944
ISS a recolher	26.858
PIS a recolher	115.069
COFINS a recolher	729.309
IRRF S/ trab. Assalariado a recolher	328.992
IRRF (demais IRRF) a recolher	33.797
ICMS	41.267
CEFEM a recolher	31.794
IOF a recolher	79.072
TCFA	149.783
IPVA	11.522
COFINS s/ faturamento	222.651
PIS s/ faturamento	48.145
SESI Lp	235.449
SENAI Lp	174.822
ISSQN a recolher LP	2.333.816
FGTS na PGFN LP	578.582
IPVA Dívida ativa LP	127.028
ICMS Dívida ativa LP	66.190
TOTAL	8.482.629

PASSIVO TRIBUTÁRIO	
PARCELADOS	
Parcelamento Simplificado Impostos e FGTS	354.580
Parcelamento FGTS na Cef	342.204
Parcelamento Simplificado de de INSS	416.117
Parcelamento Cfem	41.938
Parcelamento SESI	221.678
Parcelamento SENAI	178.893
Parcelamento SENAI adicional	11.351
Parcelamentos Pert	2.433.097
SENAI Parcelamento adicional LP	14.784
Parcelamento excepcional CEFEM LP	97.531
Parcelamento excepcional PERT LP	7.382.270
Parcelamento simplificado de impostos LP	327.490
Parcelamento simplificado previdenc LP	444.855
Parcelamento FGTS na Cef LP	189.677
TOTAL	12.456.464



Bancos Credores Não Sujeitos a RJ

CREADOR	CNPJ / CPF	VALOR R\$
BANCO BRADESCO S/A	60.746.948/0001-12	1.574.004,17
BANCO DO BRASIL S/A	00.000.000/0001-91	3.340.902,23
BANCO INDUSTRIAL E COMERCIAL - BICBANCO S/A	07.450.604/0001-89	8.124.741,32
BANCO ATRIA S/A	05.956.581/0001-53	950.000,00
VALOR TOTAL		13.989.647,72



MEDEIROS & MEDEIROS
ADMINISTRAÇÃO JUDICIAL

DADOS FINANCEIROS- ECONÔMICOS

RECUPERAÇÃO JUDICIAL



RELATÓRIO MENSAL DE
ATIVIDADES

1. **INTRODUÇÃO**
2. **SUMÁRIO EXECUTIVO**
3. **DESCRIÇÃO DAS EMPRESAS**
4. **INFORMAÇÕES OPERACIONAIS**
5. **ENDIVIDAMENTO**
6. **DADOS FINANCEIROS- ECONÔMICOS**
 - BALANÇO PATRIMONIAL
 - ATIVIDADES
 - DEMONSTRAÇÃO DO RESULTADO DO EXERCÍCIO
7. **PLANO DE RECUPERAÇÃO JUDICIAL**



Balanço Patrimonial

BALANÇO	jul/19	ago/19	set/19
ATIVO	65.140.994	64.216.790	63.232.121
CIRCULANTE	40.123.786	39.083.910	38.016.964
CAIXAS E BANCOS	665.908	183.457	8.458
APLICAÇÕES FINANCEIRAS	1.514	708	22.981
CONTAS A RECEBER	19.084.058	18.969.328	18.969.328
SERVIÇOS A FATURAR	13.335.026	12.429.019	12.429.019
ESTOQUES	214.554	214.554	214.554
INVESTIMENTOS TEMPORARIOS	2.533.383	2.533.383	2.533.383
ADIANTAMENTOS A TERCEIROS	3.141.016	3.609.672	2.695.249
DEMAIS CONTAS E VALORES A RECEBER	1.148.326	1.143.790	1.143.992
NÃO CIRCULANTE	25.017.209	25.132.880	25.215.157
DEPOSITOS JUDICIAIS	2.432.016	2.431.888	2.431.889
PARTES RELACIONADAS	4.676.270	4.792.069	4.874.345
IMOBILIZADO	17.908.923	17.908.923	17.908.923
PASSIVO	65.140.994	64.216.790	63.232.121
CIRCULANTE	22.830.879	23.132.587	24.479.050
INSTITUIÇÕES FINANCEIRAS	5.787.646	5.820.925	5.757.212
FORNECEDORES	5.050.497	4.971.204	5.027.072
OBRIGAÇÕES SOCIAIS E TRABALHISTAS	4.922.309	5.086.044	5.278.895
OBRIGAÇÕES FISCIAS	1.787.706	1.823.276	1.881.093
DEMAIS CONTAS A PAGAR	1.314.653	1.444.951	2.534.920
PARCELAMENTOS	3.968.067	3.986.188	3.999.858
NÃO CIRCULANTE	28.733.933	28.765.686	27.343.475
INSTITUIÇÕES FINANCEIRAS LP	10.246.953	10.350.304	10.432.712
FORNECEDORES LP	546.349	546.349	546.349
OBRIGAÇÕES FISCAIS	3.089.779	3.127.897	3.135.564
OBRIGAÇÕES SOCIAIS E TRAB. LP	423.270	425.055	425.055
PARCELAMENTOS IMPOSTOS	8.401.804	8.383.329	8.441.822
PARTES RELACIONADAS	6.025.778	5.932.752	4.361.974
PATRIMÔNIO LÍQUIDO	13.576.182	12.318.518	11.409.596
CAPITAL SOCIAL	44.829.350	44.829.350	44.829.350
RESERVA DE REAVALIAÇÃO	1.294.628	1.294.628	1.294.628
AJUSTES DE AVALIAÇÃO PATRIMONIAL	3.486.399	3.486.399	3.486.399
PREJUÍZOS ACUMULADOS	-31.716.713	-31.833.977	-31.801.759
RESULTADO DO EXERCÍCIO EM CURSO	-4.317.482	-5.457.882	-6.399.022

A Construtora Brasília Guaíba mantém a maioria dos seus ativos concentrados no curto prazo (60%), sendo a rubrica de Contas a Receber a mais expressiva, com cerca de R\$ 18,9 milhões.

Análise

ATIVO

- **Caixas e Bancos:** Exibe o saldo de R\$ 183.457,00, sendo que deste montante, cerca de R\$ 1,3 mil corresponde ao caixa (dinheiro em espécie) e R\$ 7 mil a valores contidos em Bancos. As saídas do período referem-se, principalmente, à amortização do empréstimo no CCB Brasil (BIC) no valor de R\$ 114.729,56. A Recuperanda afirma que este pagamento estava condicionado ao faturamento de obras do DNIT ocorrido em períodos anteriores, conforme acordado com o Banco. Saliencia, também, que este crédito não está arrolado na Recuperação Judicial.
- **Contas a Receber:** A conta mais relevante do Ativo Circulante não apresentou variação no mês de setembro, permanecendo com o saldo de R\$ 18,9 mil. O valor mais representativo pertence à Secretaria do Tesouro Nacional (STN) com R\$ 17,7 milhões. Embora solicitado, a empresa não enviou o *aging list* para a verificação mais detalhada da composição desta conta.
- **Serviços a Faturar:** Compreende aos serviços realizados nas obras do DAER, DNIT, AGESUL e P.M. Cachoeirinha. Em setembro não apresentou movimentações. Destaca-se que a Recuperanda retomou as obras do DNIT no mês de setembro e que as variações nas contas devem ocorrer nos períodos seguintes.
- **Estoques:** Não demonstrou variação no mês, mantendo o saldo de R\$ 214.554,00. Questionada, a Recuperanda informou que não está utilizando o estoque, por não haver necessidade, visto que as obras são pequenas e os materiais são comprados diretamente para a operação. Adiciona, ainda, que o estoque de brita que existe que mantém está obsoleto. Embora solicitado, a Recuperanda não encaminhou o registro de inventário de estoques.
- **Investimentos Temporários:** Acumula o saldo de R\$ 2,5 milhões e não apresentou movimentações nos últimos períodos. O montante refere-se à SCP Projeto Estações/Rios-PE (R\$ 1,6 milhões) e SCP Dragagem Rio Caperibe/PE (R\$ 913 mil).
- **Adiantamentos a Terceiros:** No mês de setembro houve a baixa de R\$ 967.142,14 do fornecedor Engec Engenheiros Consultores, sendo o saldo transferido como mútuo para Brasília Guaíba Invest. Imob. A Recuperanda explica que esta empresa pertence a um dos diretores da companhia, justificando a movimentação entre as contas. Esta Administradora solicitou esclarecimentos a respeito desta movimentação e estes serão devidamente prestados no próximo relatório



Balanço Patrimonial

BALANÇO	jul/19	ago/19	set/19
ATIVO	65.140.994	64.216.790	63.232.121
CIRCULANTE	40.123.786	39.083.910	38.016.964
CAIXAS E BANCOS	665.908	183.457	8.458
APLICAÇÕES FINANCEIRAS	1.514	708	22.981
CONTAS A RECEBER	19.084.058	18.969.328	18.969.328
SERVIÇOS A FATURAR	13.335.026	12.429.019	12.429.019
ESTOQUES	214.554	214.554	214.554
INVESTIMENTOS TEMPORARIOS	2.533.383	2.533.383	2.533.383
ADIANTAMENTOS A TERCEIROS	3.141.016	3.609.672	2.695.249
DEMAIS CONTAS E VALORES A RECEBER	1.148.326	1.143.790	1.143.992
NÃO CIRCULANTE	25.017.209	25.132.880	25.215.157
DEPOSITOS JUDICIAIS	2.432.016	2.431.888	2.431.889
PARTES RELACIONADAS	4.676.270	4.792.069	4.874.345
IMOBILIZADO	17.908.923	17.908.923	17.908.923
PASSIVO	65.140.994	64.216.790	63.232.121
CIRCULANTE	22.830.879	23.132.587	24.479.050
INSTITUIÇÕES FINANCEIRAS	5.787.646	5.820.925	5.757.212
FORNECEDORES	5.050.497	4.971.204	5.027.072
OBRIGAÇÕES SOCIAIS E TRABALHISTAS	4.922.309	5.086.044	5.278.895
OBRIGAÇÕES FISCAIS	1.787.706	1.823.276	1.881.093
DEMAIS CONTAS A PAGAR	1.314.653	1.444.951	2.534.920
PARCELAMENTOS	3.968.067	3.986.188	3.999.858
NÃO CIRCULANTE	28.733.933	28.765.686	27.343.475
INSTITUIÇÕES FINANCEIRAS LP	10.246.953	10.350.304	10.432.712
FORNECEDORES LP	546.349	546.349	546.349
OBRIGAÇÕES FISCAIS	3.089.779	3.127.897	3.135.564
OBRIGAÇÕES SOCIAIS E TRAB. LP	423.270	425.055	425.055
PARCELAMENTOS IMPOSTOS	8.401.804	8.383.329	8.441.822
PARTES RELACIONADAS	6.025.778	5.932.752	4.361.974
PATRIMÔNIO LÍQUIDO	13.576.182	12.318.518	11.409.596
CAPITAL SOCIAL	44.829.350	44.829.350	44.829.350
RESERVA DE REAVALIAÇÃO	1.294.628	1.294.628	1.294.628
AJUSTES DE AVALIAÇÃO PATRIMONIAL	3.486.399	3.486.399	3.486.399
PREJUÍZOS ACUMULADOS	-31.716.713	-31.833.977	-31.801.759
RESULTADO DO EXERCÍCIO EM CURSO	-4.317.482	-5.457.882	-6.399.022

Análise

ATIVO

- **Demais Contas a Receber:** Contempla os adiantamentos a funcionários (202,10), impostos a recuperar (R\$ 928 mil) e retenções contratuais a receber (R\$ 215,2 mil). O aumento irrisório de R\$ 202,10 em setembro ocorreu, unicamente, pelo valor adiantado à um funcionário.
- **Depósitos Judiciais:** Corresponde aos valores de processos trabalhistas, tributários e de terceiros, além dos bloqueios judiciais, eventualmente ocorridos nas contas da Recuperanda. Em setembro apresentou variação de R\$ 1,00 por ajuste de saldo.
- **Partes relacionadas:** Em setembro apresentou aumento de R\$ 82,2 mil, chegando ao saldo de R\$ 4,8 milhões. Neste período houve a transferência de R\$ 72,8 mil da “CBG Ativos e Participações” para a “CBG Ativos e Participações RJ” no Passivo em razão da melhor classificação. Ademais, o valor restante refere-se à atualização de IOF devido às transações entre a Construtora e a BGP PAR S/A. Destaca-se que no mês anterior, a CBG transferiu valores para CBG Ativos e Participações Ltda que, por sua vez, realizou o pagamento a credores denominados ilíquidos. A Recuperanda justificou que os pagamentos efetuados ocorreram para credores até R\$ 70 mil, cuja sentença já havia transitado em julgado. Ressalta-se que os comprovantes destes pagamentos ainda não foram enviados à esta Administração Judicial, assunto melhor esclarecido no item “Prestação de Contas” na página 29 do presente relatório.
- **Imobilizado:** Percebe-se que a Recuperanda mantém o saldo de R\$ 17,9 milhões e não está realizando as depreciações nos períodos analisados. Segundo a Construtora, a empresa optou por não contabilizar as depreciações devido à inutilização do maquinário (em razão das obras paralisadas). De acordo com o Parecer Normativo 79/76 a depreciação dos bens do Ativo não é uma obrigação e sim uma faculdade, portanto, a Recuperanda não está descumprindo as normas contábeis.



Balanço Patrimonial

BALANÇO	jul/19	ago/19	set/19
ATIVO	65.140.994	64.216.790	63.232.121
CIRCULANTE	40.123.786	39.083.910	38.016.964
CAIXAS E BANCOS	665.908	183.457	8.458
APLICAÇÕES FINANCEIRAS	1.514	708	22.981
CONTAS A RECEBER	19.084.058	18.969.328	18.969.328
SERVIÇOS A FATURAR	13.335.026	12.429.019	12.429.019
ESTOQUES	214.554	214.554	214.554
INVESTIMENTOS TEMPORARIOS	2.533.383	2.533.383	2.533.383
ADIANTAMENTOS A TERCEIROS	3.141.016	3.609.672	2.695.249
DEMAIS CONTAS E VALORES A RECEBER	1.148.326	1.143.790	1.143.992
NÃO CIRCULANTE	25.017.209	25.132.880	25.215.157
DEPOSITOS JUDICIAIS	2.432.016	2.431.888	2.431.889
PARTES RELACIONADAS	4.676.270	4.792.069	4.874.345
IMOBILIZADO	17.908.923	17.908.923	17.908.923
PASSIVO	65.140.994	64.216.790	63.232.121
CIRCULANTE	22.830.879	23.132.587	24.479.050
INSTITUIÇÕES FINANCEIRAS	5.787.646	5.820.925	5.757.212
FORNECEDORES	5.050.497	4.971.204	5.027.072
OBRIGAÇÕES SOCIAIS E TRABALHISTAS	4.922.309	5.086.044	5.278.895
OBRIGAÇÕES FISCAIS	1.787.706	1.823.276	1.881.093
DEMAIS CONTAS A PAGAR	1.314.653	1.444.951	2.534.920
PARCELAMENTOS	3.968.067	3.986.188	3.999.858
NÃO CIRCULANTE	28.733.933	28.765.686	27.343.475
INSTITUIÇÕES FINANCEIRAS LP	10.246.953	10.350.304	10.432.712
FORNECEDORES LP	546.349	546.349	546.349
OBRIGAÇÕES FISCAIS	3.089.779	3.127.897	3.135.564
OBRIGAÇÕES SOCIAIS E TRAB. LP	423.270	425.055	425.055
PARCELAMENTOS IMPOSTOS	8.401.804	8.383.329	8.441.822
PARTES RELACIONADAS	6.025.778	5.932.752	4.361.974
PATRIMÔNIO LÍQUIDO	13.576.182	12.318.518	11.409.596
CAPITAL SOCIAL	44.829.350	44.829.350	44.829.350
RESERVA DE REAVALIAÇÃO	1.294.628	1.294.628	1.294.628
AJUSTES DE AVALIAÇÃO PATRIMONIAL	3.486.399	3.486.399	3.486.399
PREJUÍZOS ACUMULADOS	-31.716.713	-31.833.977	-31.801.759
RESULTADO DO EXERCÍCIO EM CURSO	-4.317.482	-5.457.882	-6.399.022

Análise

PASSIVO

O Passivo Não Circulante domina as contas do Passivo, sendo as rubricas de Instituições Financeiras, Parcelamento de Impostos e Partes Relacionadas as mais expressivas. Apesar de possuir Prejuízos Acumulados, o Patrimônio Líquido da empresa encontra-se positivo, representando 18% do Passivo.

- **Instituições Financeiras:** Em setembro ocorreu a amortização de empréstimo do CCb Brasil (BIC) no valor de R\$ 114.729,56 e a apropriação de juros sobre empréstimos no valor de R\$ 51.017,36 resultado na redução de 9% nesta conta. No longo prazo o aumento refere-se, unicamente, à atualização financeira.
- **Fornecedores:** Apresentou acréscimo de 8% em setembro devido, especialmente, à inadimplência de valores a pagar a advogados. A Recuperanda afirma que não possui critério de pagamento a fornecedores, uma vez que realiza a quitação conforme disponibilidades de caixa. Embora solicitado, a empresa não enviou a esta Administradora o *aging list* para conferência.
- **Obrigações Sociais e Trabalhistas:** Aumentou no curto e no longo prazo, em virtude das contratações do período e do pagamento parcial de salários e inadimplência dos encargos sociais, conforme reportado no item 4 deste relatório. Saliencia-se que neste mês a Construtora Brasília Guaíba contratou 14 novos colaboradores.
- **Obrigações Fiscais:** Apresentou aumento de 3%, em razão da inadimplência de impostos conforme explanado no item 5 do presente relatório.
- **Demais contas a Pagar:** Contém credores diversos que não se enquadram na rubrica de Fornecedores. No mês de setembro houve aporte de capital no montante de R\$ 29 milhões feito pela ALOI Participações para a CBG Recebíveis 1 SPE, após processo de cisão ocorrido entre as partes. Esta movimentação resultou na transferência da CBG Ativos e Participações para a conta de "Credores Diversos" com o saldo a pagar de R\$ 604 mil, aproximadamente. Esta Administração Judicial solicitou a alteração contratual correspondente para análise e irá esclarecer tais pontos no próximo relatório. Ademais, houve a contabilização da desmobilização do contrato da obra do DNIT em favor de Engedal Construção e Obras no valor de R\$ 458 mil, justificando o aumento nesta rubrica no mês de setembro.



Balanço Patrimonial

BALANÇO	jul/19	ago/19	set/19
ATIVO	65.140.994	64.216.790	63.232.121
CIRCULANTE	40.123.786	39.083.910	38.016.964
CAIXAS E BANCOS	665.908	183.457	8.458
APLICAÇÕES FINANCEIRAS	1.514	708	22.981
CONTAS A RECEBER	19.084.058	18.969.328	18.969.328
SERVIÇOS A FATURAR	13.335.026	12.429.019	12.429.019
ESTOQUES	214.554	214.554	214.554
INVESTIMENTOS TEMPORARIOS	2.533.383	2.533.383	2.533.383
ADIANTAMENTOS A TERCEIROS	3.141.016	3.609.672	2.695.249
DEMAIS CONTAS E VALORES A RECEBER	1.148.326	1.143.790	1.143.992
NÃO CIRCULANTE	25.017.209	25.132.880	25.215.157
DEPOSITOS JUDICIAIS	2.432.016	2.431.888	2.431.889
PARTES RELACIONADAS	4.676.270	4.792.069	4.874.345
IMOBILIZADO	17.908.923	17.908.923	17.908.923
PASSIVO	65.140.994	64.216.790	63.232.121
CIRCULANTE	22.830.879	23.132.587	24.479.050
INSTITUIÇÕES FINANCEIRAS	5.787.646	5.820.925	5.757.212
FORNECEDORES	5.050.497	4.971.204	5.027.072
OBRIGAÇÕES SOCIAIS E TRABALHISTAS	4.922.309	5.086.044	5.278.895
OBRIGAÇÕES FISCAIS	1.787.706	1.823.276	1.881.093
DEMAIS CONTAS A PAGAR	1.314.653	1.444.951	2.534.920
PARCELAMENTOS	3.968.067	3.986.188	3.999.858
NÃO CIRCULANTE	28.733.933	28.765.686	27.343.475
INSTITUIÇÕES FINANCEIRAS LP	10.246.953	10.350.304	10.432.712
FORNECEDORES LP	546.349	546.349	546.349
OBRIGAÇÕES FISCAIS	3.089.779	3.127.897	3.135.564
OBRIGAÇÕES SOCIAIS E TRAB. LP	423.270	425.055	425.055
PARCELAMENTOS IMPOSTOS	8.401.804	8.383.329	8.441.822
PARTES RELACIONADAS	6.025.778	5.932.752	4.361.974
PATRIMÔNIO LÍQUIDO	13.576.182	12.318.518	11.409.596
CAPITAL SOCIAL	44.829.350	44.829.350	44.829.350
RESERVA DE REAVALIAÇÃO	1.294.628	1.294.628	1.294.628
AJUSTES DE AVALIAÇÃO PATRIMONIAL	3.486.399	3.486.399	3.486.399
PREJUÍZOS ACUMULADOS	-31.716.713	-31.833.977	-31.801.759
RESULTADO DO EXERCÍCIO EM CURSO	-4.317.482	-5.457.882	-6.399.022

Análise

PASSIVO

- **Parcelamentos:** Contemplam os parcelamentos simplificados e PERT. A empresa comunicou que não está realizando o pagamento dos parcelamentos, portanto não estão mais ativos. Apesar das ressalvas dessa Administração Judicial, a Recuperanda manteve a contabilização do saldo de R\$ 8,3 milhões (rubrica **Parcelamento de Impostos**) no longo prazo. O aumento constante nesta conta ocorre pela atualização da taxa Selic.
- **Partes Relacionadas:** Contém valores a pagar ALOI Participações Societárias (R\$ 607 mil), Brasília Guaíba Invest. Imob. (R\$ 2,5 milhões) e André Loiferman (R\$ 1,2 milhões) que é sócio e também credor no Plano de Recuperação Judicial da Recuperanda. Em setembro, demonstrou redução de R\$ de R\$ 1,5 mil em decorrência da transferência do valor de Engec Engenheiros Consultores (R\$ 967 mil) para o mútuo da BGI, ref. Dezembro/2015 a março/2017, e pela realocação do saldo da CBG Ativos e Participações (R\$ 604 mil) para a conta de "Credores Diversos".



Atividades

A Construtora Brasília Guaíba tem como principal atividade a realização de obras de engenharia civil e, portanto, a contabilização atende às especificidades do CPC 17, item 12:

“A receita do contrato deve ser mensurada ao valor justo da contraprestação recebida ou a receber. A mensuração da receita do contrato pode ser afetada por uma variedade de incertezas que dependem do desfecho de eventos futuros. As estimativas necessitam muitas vezes ser revisadas à medida que os eventos ocorrem e as incertezas são resolvidas. Nesse sentido, a quantia da receita do contrato pode aumentar ou diminuir de um período para o outro.”

Dessa forma, por não haver regularidade dos eventos, as Receitas e os Resultados da Recuperanda oscilam constantemente. Para melhor esclarecimento, a Construtora disponibilizou os dados que traduzem a origem de tais receitas, conforme quadro abaixo – atualizado até setembro/2019.

MESES	1	2	3	4	5	6	TOTAL
jan/19		8.615,55	596.973,48		107.431,39		713.020,42
fev/19		17.687,45			3.575,20		21.262,65
mar/19		8.507,45				8.460.000,00	8.468.507,45
abr/19		17.209,60					17.209,60
mai/19		17.898,05			53.317,29		71.215,34
jun/19		19.543,95			70.980,93		90.524,88
jul/19		25.010,75	208.099,89				233.110,64
ago/19		28.915,35					28.915,35
set/19		23.281,65					23.281,65
TOTAL		166.969,80	805.073,37		235.304,81	8.460.000,00	9.667.347,98

LEGENDA

1- DAER - DEPARTAMENTO DE ESTRADAS E RODAGEM

2- CGB PEDREIRA TIRADENTES DO SUL

3- PREFEITURA MUNICIPAL DE CACHOEIRINHA RS

4 - DNIT - DEPARTAMENTO NACIONAL DE INFRAENTRURA E TRANSPORTE

5 – DIVERSOS (Venda do terreno)

6 - AGESUL



Demonstração do Resultado do Exercício

DEMONSTRATIVO DE RESULTADO	jul/19	ago/19	set/19	SALDO 2019
FATURAMENTO	233.111	28.915	23.582	9.667.348
DEDUÇÕES SOBRE VENDAS	-28.281	-3.053	-5.679	-431.042
RECEITA LÍQUIDA	204.830	25.862	17.902	9.236.306
CUSTOS	-503.005	-495.283	-389.985	-8.763.914
CUSTOS DIRETOS	-356.677	-348.052	-372.101	-8.255.082
MATERIAIS DIRETOS	-40.124	-26.371	-10.485	-108.591
MÃO DE OBRA DIRETA	-189.026	-211.379	-251.433	-1.816.923
SERVIÇOS EMPREITADOS	-74.723	-41.440	-26.850	-270.939
EQUIPAMENTOS DE PRODUÇÃO	-52.803	-68.862	-83.333	-291.866
OUTROS CUSTOS DIRETOS	-	-	-	-5.766.762
CUSTOS INDIRETOS	-146.329	-147.230	-17.884	-508.832
MATERIAL INDIRETO	-55.062	-25.388	-1.532	-105.035
MÃO DE OBRA INDIRETA	-1.865	114	-701	-7.873
OUTROS CUSTOS INDIRETOS	-89.402	-121.956	-15.650	-395.925
LUCRO BRUTO	-298.175	-469.420	-372.083	472.392
DESPESAS	-755.695	-670.980	-569.057	-6.871.414
DESPESAS GERAIS ADMINISTRATIVAS	-465.673	-391.973	-294.427	-3.351.916
DESPESAS COM PESSOAL	-140.736	-142.141	-127.971	-1.262.277
OCUPAÇÃO, COMUNICAÇÃO E ENERGIA	-24.155	-22.567	-22.695	-222.386
SERVIÇOS A TERCEIROS	-220.131	-143.533	-93.626	-1.386.497
DESPESAS C/ VEÍCULOS ADM.	-4.385	-1.534	-1.409	-52.209
VIAGENS E REPRESENTAÇÕES	-2.166	-2.162	-1.831	-12.882
OUTRAS DESPESAS	-15.374	1.485	-6.234	-93.243
DESPESAS NÃO DEDUTÍVEIS	-58.724	-81.522	-40.662	-322.422
EVENTOS FINANCEIROS	-296.377	-276.578	-266.453	-3.508.934
DESPESAS FINANCEIRAS	-296.450	-276.663	-266.457	-3.955.885
RECEITAS FINANCEIRAS	72	85	4	446.951
DESPESAS TRIBUTÁRIAS	-2.620	-2.428	-8.177	-38.984
OUTRAS DESPESAS/RECEITAS OP.	8.975	-	-	28.420
RESULTADO	-1.053.870	-1.140.400	-941.139	-6.399.022

Análise

Receita Bruta: As obras realizadas no DNIT ainda não refletiram em faturamento no mês de setembro, sendo que o valor de R\$ 23.582,00 refere-se apenas à venda de pedra britada.

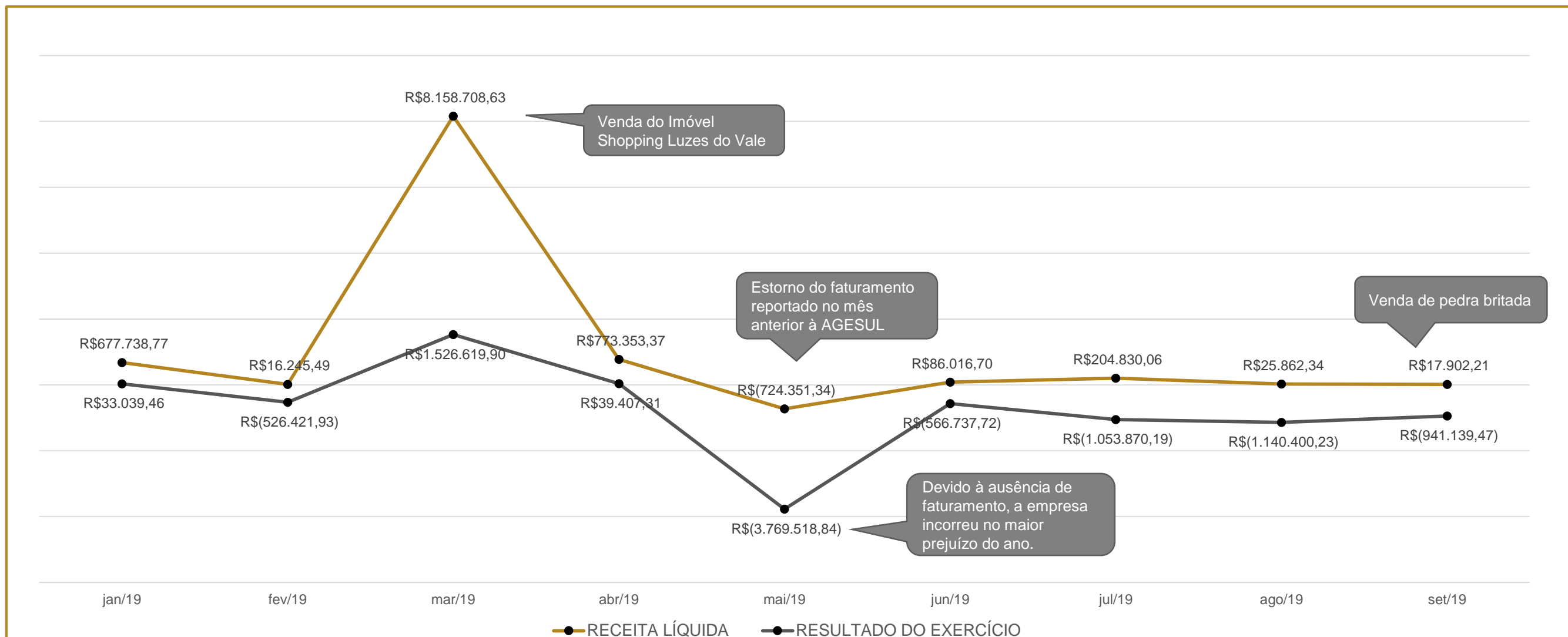
Custos: Somaram, em setembro, o total de R\$ 389.985,00. O resultado bruto decorrente da operação da empresa incorreu na ordem de R\$ 372 mil negativo no último mês.

- ✓ **Custos Diretos:** Os maiores dispêndios referem-se à mão de obra direta, que consumiu R\$ 251 mil em setembro, óleo diesel de R\$ 39 mil, e aluguel de veículo pesado utilizado na atividade no montante de R\$ 36 mil.
- ✓ **Custos Indiretos:** Em setembro apresentou redução de 88% em razão do menor valor gasto com materiais indiretos, especialmente explosivos utilizados na pedreira que no mês anterior significou R\$ 17 mil, e pela reclassificação de “Alugueis de Veículos de Passeio” para “Alugueis de Veículos Pesados” – Custo Direto, visto que se tratam de veículos usados na atividade da Recuperanda.
- **Despesas Gerais Administrativas:** Significaram R\$ 294.427,00 no mês de setembro, valor 25% inferior em comparação ao mês de agosto. As principais movimentações nesta conta seguem descritas:
 - ✓ **Despesas com Pessoal:** Dignificaram R\$ 127,9 mil no mês de setembro, sendo os maiores dispêndios relacionados a pró-labore e salários, encargos sociais e assistência médica.
 - ✓ **Serviços de Terceiros:** Compreende a uma despesa relevante na estrutura da companhia e refere-se, basicamente, a honorários de advogados e Prestação de Serviços PJ que incluem 1 diretor administrativo e financeiro; 1 diretor de operações; 2 profissionais de consultoria; 1 arquiteto; 1 assessor; 1 engenheiro; e 2 contadores. A empresa afirma que a oscilação nesta conta ocorre, principalmente, em razão dos valores a pagar a advogados que variam mês a mês.
 - ✓ **Despesas Não Dedutíveis:** Atingiu o valor de R\$ 40.662,00 em setembro, apontando redução de 50%. Destaca-se que no mês anterior a empresa incorreu em multa do Ministério Público do Trabalho, no valor de R\$ 37 mil, o que justifica a redução neste período. Ademais, as despesas de viagem deste mês consumiram cerca de R\$ 32 mil reais e, embora solicitado, a empresa não enviou os relatórios com o detalhamento destas despesas.
- **Outras Despesas/Receitas Operacionais:** Em julho apresentou valor positivo de R\$ 8.975,00 referente à recuperação de recebíveis. Nos meses seguintes não demonstrou movimentações.
- **Despesas Financeiras:** Demonstrou constante redução nos últimos três meses, entretanto, em setembro este montante significou cerca de 11 vezes o valor da receita líquida. Os dispêndios mais expressivos referem-se à atualização de juros s/ empréstimos (R\$ 133 mil), juros s/ parcelamentos (R\$ 71 mil) e juros s/ tributos (R\$ 26 mil).
- **Resultado:** O mês de setembro exibiu prejuízo de R\$ 941.139,00 em razão do baixo faturamento, proveniente apenas da venda de pedra britada, e pelos altos custos de mão de obra, especialmente. Destaca-se que a empresa não está realizando o pagamento de salários na sua integridade e que, neste mês, realizou a contratação de 14 novos empregados para a realização das obras do DNIT que ainda não refletiram no faturamento. O saldo acumulado de 2019 está negativo em, aproximadamente, R\$ 6,4 milhões.

5. DADOS FINANCEIROS-ECONÔMICOS



Análise de Desempenho



A Construtora adverte que até agosto estava com as obras paralisadas e informou à Administradora que tal fato se deve à falta de recursos para pagamento dos salários dos funcionários. Em setembro, entretanto, a Recuperanda retomou as obras do DNIT com serviço terceirizado para a continuidade das operações da empresa.



MEDEIROS & MEDEIROS
ADMINISTRAÇÃO JUDICIAL

PLANO DE RECUPERAÇÃO JUDICIAL

RECUPERAÇÃO JUDICIAL



RELATÓRIO MENSAL DE
ATIVIDADES

1. **INTRODUÇÃO**
2. **SUMÁRIO EXECUTIVO**
3. **DESCRIÇÃO DAS EMPRESAS**
4. **INFORMAÇÕES OPERACIONAIS**
5. **ENDIVIDAMENTO**
6. **DADOS FINANCEIROS- ECONÔMICOS**
7. **PLANO DE RECUPERAÇÃO JUDICIAL**
 - MEIOS DE RECUPERAÇÃO
 - PROPOSTA DE PAGAMENTO
 - PRESTAÇÃO DE CONTAS



Meios de Recuperação

7. PLANO DE RECUPERAÇÃO JUDICIAL

CONCESSÃO DE PRAZOS E CONDIÇÕES ESPECIAIS DE PAGAMENTO: no plano de recuperação judicial constam deságios, alongamento das dívidas, carência para início dos pagamentos e a substituição das taxas de juros vigentes para as previstas no plano.

REORGANIZAÇÃO SOCIETÁRIA: o plano prevê que a empresa pode, enquanto participar do processo de recuperação judicial, realizar operações para reorganizar a sociedade, de modo que faça fusões, incorporações, cisões, transformações, dissoluções e criação de subsidiárias integrais. Ainda, os credores sujeitos ao plano, não podem se opor a nenhuma operação societária.

VENDA PARCIAL DE ATIVOS: As empresas podem alienar ativos operacionais ou não operacionais, com o intuito de pagar credores ou recompor o capital de giro. Poderão alienar unidades produtivas isoladas, através de leilão, propostas fechadas ou lances orais, o recurso recebido será utilizado para capital de giro, novos investimentos e destinações afins. Também serão empregados em leilões reversos, para a quitação de dívidas já parceladas e desagiadas, mediante antecipação de valores e obtenção de novos descontos, na forma proposta pela Recuperanda no momento da operação.

CAPTAÇÃO DE NOVOS RECURSOS: A empresa pretende obter novos recursos junto aos credores fomentadores, para cumprir com as obrigações do plano ou recompor o capital de giro.

AUMENTO DE CAPITAL: As empresas poderão emitir novas ações ou quotas, visando cumprir as obrigações do plano ou recompor o capital de giro.

PROVIDÊNCIAS DESTINADAS AO REFORÇO DO CAIXA: Corte de custos e racionalização.

CRÉDITOS ADVINDOS DE AÇÕES JUDICIAIS E EXTRAJUDICIAIS: Os recursos originados de ações, serão aplicados para quitação de dívidas parceladas e desagiadas, bem como a formação de capital de giro ou dação em garantia de futuras amortizações.

EMIÇÃO DE DEBÊNTURES: Poderá emitir debêntures conversíveis ou não conversíveis em ações, com garantia real, com finalidade de aceleração da amortização do presente plano, para capital de giro ou CAPEX.



Proposta de Pagamento

CLASSE I CRÉDITOS TRABALHISTAS

Créditos de até R\$ 70.000,00

- Serão pagos integralmente, em até um ano da data do trânsito em julgado da decisão que homologa o PRJ, através da alienação da UPI.

Créditos superiores a R\$ 70.000,00

- Serão pagos integralmente, em até um ano da data do trânsito em julgado da decisão que homologa o PRJ, através da dação de lotes individuais ou fração proporcional ao valor de avaliação.

O prazo final para a quitação dos créditos trabalhistas ocorreu em 05.11.2018.

CLASSE II CRÉDITOS COM GARANTIA REAL

Através de dação, respeitada os valores dos seus créditos, com respectiva quitação total do crédito. Se o valor do bem for superior a dívida, este poderá ser fracionado e o credor receberá parte equivalente ao seu crédito.

A Recuperanda foi questionada sobre os procedimentos adotados para fins do cumprimento da Classe II, eis que não há prazo de carência para início dos pagamentos. Informou, que os seus procuradores estão procedendo com a confecção dos contratos para efetivamente cumprir com o exposto no plano de recuperação judicial.

CLASSE III e IV CRÉDITOS QUIROGRAFÁRIO E ME e EPP (OPERACIONAIS)

A classe III demais condições

Credores até R\$ 10.000,00

- Pagamento será realizado em 48 parcelas, com taxa de juros de 3% a.a. e correção monetária a partir da homologação do PRJ.

Credores acima de R\$ 10.000,00

- Serão pagos de forma pró-rata, conjuntamente com os credores ME/EPP Ordinários, através de cessão fiduciária de direitos creditórios líquidos dos honorários advocatícios, custas e despesas judiciais do processo contra o DNIT. Também, através de cessão e transferência dos direitos, ações e exceções da UPI denominada SPE Pedreira Rincão, da SPE Três Passos.



Proposta de Pagamento

CLASSE III
CRÉDITOS
QUIROGRAFÁRIOS

(FINANCEIROS E
COLABORATIVOS)

A classe III é dividida em diversas subclasses, a seguir serão apresentadas as condições de cada:

Credores Financeiros Parceiros:

- O prazo de pagamento é de 20 anos, com início do pagamento mensal após 30 dias da homologação do plano, pela tabela Price, com parcelas mensais de R\$ 40.000,00. Haverá alienação e, conseqüente, direcionamento dos recursos para amortização do saldo devedor dos ativos pertencentes a Sociedade de Propósito Específico Camaquã, controlada pela Recuperanda. A correção será pela TR-Mensal e os juros de 4% a.a.

Credores Financeiros de Grande Valor (acima de R\$ 10.000.000,00):

- Pagamento mediante cessão fiduciária de direitos creditórios sobre processos líquidos dos honorários advocatícios, custas e despesa judiciais. Processo contra o DNIT de serviços não pagos. Processo judicial nº 1015033-92.2016.8.26.0053 e 1032456.65.2016.8.26.0053 contra o DH do Estado de São Paulo. Processo judicial nº 0044167.12.2016.8.17.2001 contra a COMPESA.

Credores Financeiros Fomentadores:

- O pagamento da integralidade dos créditos será, exclusivamente, através da dação em pagamento de tantos lotes individuais ou fração proporcional ao valor de avaliação, resultado do fracionamento da Matrícula 5.862 do Registro de Imóveis de Portão, RS.

Credores Financeiros Ordinários:

- Pagamento mediante cessão fiduciária de direitos creditórios líquidos dos honorários advocatícios, custas e despesa judiciais. Os processos são contra a PMPA por serviços executados e não pagos.

Credores Operacionais Colaborativos:

- Pagamento mediante cessão fiduciária de direitos creditórios sobre processos líquidos dos honorários advocatícios, custas e despesa judiciais. Processo contra o DNIT de serviços não pagos. Processo judicial nº 1015033-92.2016.8.26.0053 e 1032456.65.2016.8.26.0053 contra o DH do Estado de São Paulo. Processo judicial nº 0044167.12.2016.8.17.2001 contra a COMPESA.



Prestação de Contas

A Magistrada, em 17.04.2018, determinou que o marco inicial para cumprimento do plano de recuperação judicial é **06.11.2017**.

Em relação ao cumprimento do plano de recuperação judicial, esta Administração Judicial está monitorando os pagamentos e recebeu os seguintes esclarecimentos por parte da equipe da Recuperanda:

- ❖ **CLASSE TRABALHISTA:** Sobre o pagamento a credores até R\$ 70 mil, a CBG aguardava a conclusão da venda de um imóvel que se concretizou no mês de maio de 2019. Devido ao prazo de parcelamento do contrato de compra e venda (24 parcelas) ser superior ao prazo de pagamento à classe trabalhista, a CGB realizou cessão de crédito junto ao Banco ABC para receber o valor antecipadamente. O valor total do negócio junto à MRV foi de R\$ 8.460.000,00 e, com a cessão de crédito, o valor auferido pela recuperanda foi na ordem de R\$ 7.505.883,61. Quanto aos créditos superiores a R\$ 70 mil, a Recuperanda informou que aguarda a aprovação de projeto junto à Prefeitura de Portão, para dar prosseguimento no loteamento, possibilitando assim, a concretização da dação em pagamento dos lotes aos credores.
- ❖ **Os créditos até R\$ 10.000,00 da classe III e IV** estão em atraso. A Recuperanda informou que já pagou R\$ 61.741,04 dos credores classe III, e R\$ 79.294,35 da Classe IV. Salientamos que, reiteradamente, esta Administradora Judicial cobra posicionamento acerca dos demais pagamentos e a comprovação do que já foi efetuado, porém, até o momento, a Recuperanda não enviou nenhum comprovante de pagamento.
- ❖ **Créditos acima de R\$ 10.000,00 da classe III e IV** a CBG declara que judicializou ação contra o DNIT da BR-116-RS, tombada sob o nº 1020956-10.2018.4.01.3400, que tramita na 9ª Vara Federal Cível da SJDF. A Recuperanda enviou a notificação aos credores a respeito da participação de crédito nas ações judiciais para pagamento da dívida concursal, conforme estabelecido no plano de recuperação judicial. Acerca dos documentos enviados à esta Administração Judicial, identificou-se que alguns credores que não receberam a mencionada notificação, pendendo a empresa de esclarecimentos neste ponto, que serão prestados no próximo relatório.

A Recuperanda enviou para esta Administração Judicial, a relação dos credores com o respectivo percentual do crédito dos recebíveis, cujas notificações extrajudiciais de liquidação foram enviadas. Informou ainda, que vai encaminhar à Administração a relação com os registros do envio, bem como do recebimento por parte dos credores. Até a finalização deste relatório, a empresa não havia enviado nenhum comprovante de recebimento.

- ❖ **BANRISUL** é um credor enquadrado como Credor Financeiro Parceiro.
- ❖ **ATRIA** é um credor enquadrado como Credor Financeiro Fomentador.



Prestação de Contas

CREDORES TRABALHISTAS ATÉ R\$ 70.000,00

A Recuperanda requereu ao juízo recuperacional o depósito dos créditos relativos ao FGTS, diretamente nas contas vinculadas dos trabalhadores junto à Caixa Econômica Federal, o que foi deferido, inclusive, com a expedição de ofício à instituição bancária. A Administração já requereu, inclusive no processo, que a Recuperanda noticie qual a atual situação destes pagamentos.

Até dezembro/2019, foram realizados pagamentos à classe trabalhista (até R\$ 70 mil) na ordem de R\$ 2.429.473,88, restando o saldo a pagar de **R\$ 1.276.202,86** dos créditos líquidos (incluindo valores de FGTS que somam R\$ 1.047.851,31). Acerca dos pagamentos faltantes, esta Administradora requereu esclarecimentos que, até a finalização deste relatório, não foram prestados. Estas informações, portanto, seguem pendentes e serão relatadas no próximo período.

CESSÕES DE CRÉDITOS

A Recuperanda notificou os credores sobre os pagamentos efetuados através de cessões de crédito, durante o mês de julho e agosto de 2018. Desse modo, na tabela a seguir, são apresentados os credores pagos:

CREDORES PAGOS POR CESSÃO DE CRÉDITO	CLASSE
BANCO DO BRASIL	CLASSE III
BANCO DO BRASIL - PENDE DECISÃO JUDICIAL	CLASSE III
BANCO SANTANDER	CLASSE III
EGM	CLASSE III
BANCO FIBRA	CLASSE III
BANCO VOTORANTIM	CLASSE III
BANCO CATERPILLAR	CLASSE III

CREDORES QUE AINDA NÃO FORAM PAGOS POR CESSÃO DE CRÉDITO

A Recuperanda informou que o Banco HSBC ingressou com ação judicial, discutindo sua sujeição ao PRJ, aguarda-se julgamento. Quanto ao Banco Bradesco, a CBG está negociando o valor do crédito não sujeito, com a composição será realizada notificação.

RESUMO

CREDORES	TOTAL (R\$)	Valor Pago (R\$)	Valor em atraso (R\$)	Observações
CLASSE I - TRABALHISTA	17.977.181,56	2.429.473,88	1.276.202,86	
Até R\$ 70 mil líquidos	3.337.575,17	2.054.535,35	1.276.202,86	Valor inclui os débitos de FGTS R\$ 1.047.851,31.
Acima de R\$ 70 mil líquidos	11.117.810,46	-	-	
Ilíquidos	3.521.795,93	374.938,53	-	
CLASSE II - GARANTIA REAL	9.118.235,98	-	9.118.235,98	Será pago através de dação em pagamento de suas respectivas garantias.
CLASSE III - QUIROGRAFÁRIOS	156.399.412,69	-	156.399.412,69	
Até R\$ 10 mil	555.068,20	-	555.068,20	Valor pago informado pela Recuperanda: R\$ 61.741,04. A empresa não enviou comprovante de pagamento.
Acima de R\$ 10 mil	155.844.344,49	-	155.844.344,49	Serão pagos através de dação e cessão fiduciária de direitos creditórios.
CLASSE IV - ME e EPP	7.552.248,20	-	7.552.248,20	
Até R\$ 10 mil	245.750,66	-	245.750,66	Valor pago informado pela Recuperanda: R\$ 79.294,35. A empresa não enviou comprovante de pagamento.
Acima de R\$ 10 mil	7.306.497,54	-	7.306.497,54	Serão pagos através de alienação e cessão fiduciária de direitos creditórios.



MEDEIROS & MEDEIROS
ADMINISTRAÇÃO JUDICIAL

ANEXOS

RECUPERAÇÃO JUDICIAL



RELATÓRIO MENSAL DE
ATIVIDADES

I – DEMONSTRAÇÕES CONTÁBEIS DE SETEMBRO/2019.



MEDEIROS & MEDEIROS

ADMINISTRAÇÃO JUDICIAL

administradorjudicial.adv.br

PORTO ALEGRE / RS

NOVO HAMBURGO / RS

SÃO PAULO / SP

CAXIAS DO SUL / RS

BLUMENAU / SC

AV. DR. NILO PEÇANHA, 2900/701
TORRE COMERCIAL IGUATEMI BUSINESS
BAIRRO CHÁCARA DAS PEDRAS
CEP: 91330-001
51 3062.6770

RUA JÚLIO DE CASTILHOS, 679/111
CENTRO EXECUTIVO TORRE PRATA
BAIRRO CENTRO
CEP: 93510-130
51 3065.6770

AV. NACÕES UNIDAS, 12399/133 B
ED. COMERCIAL LANDMARK
BAIRRO BROOKLIN NOVO
CEP: 04578-000
11 2769-6770

RUA ÂNGELO CHIARELLO, 2811/501
CENTRO EMPRESARIAL CRUZEIRO
BAIRRO PIO X
CEP: 95032-460
54 3419.7274

RUA DR. ARTUR BALSINI, 107
BBC BLUMENAU
BAIRRO VELHA
CEP: 89036-240
47 3381-337



**MEDEIROS
& MEDEIROS**
ADMINISTRAÇÃO JUDICIAL

ANEXO I

Conta	Reduz	Descrição	Anterior	Débitos	Créditos	Saldo Atual
1	2	ATIVO	64.216.790,19	1.510.369,69	2.495.038,60	63.232.121,28
1.1	3	ATIVO CIRCULANTE	39.083.909,95	1.428.092,92	2.495.038,60	38.016.964,27
1.1.01	4	DISPONIVEL	183.456,92	1.225.529,74	1.400.528,68	8.457,98
1.1.01.01	5	CAIXA	1.511,57	36.192,74	36.332,03	1.372,28
1.1.01.01.001	6	Caixa Geral	1.511,57	36.192,74	36.332,03	1.372,28
1.1.01.02	7	DEPOSITOS BANCARIOS	181.945,35	1.189.337,00	1.364.196,65	7.085,70
1.1.01.02.004	15	Caixa Economica Federal	27,08	2.525,73	2.525,73	27,08
1.1.01.02.005	18	Banco do Est.do R.Grande do Sul	10,00	80,00	80,00	10,00
1.1.01.02.008	23	Bradesco S/A	1,00	879.173,52	879.173,52	1,00
1.1.01.02.029	3149	Banco Sicredi	522,05	0,00	0,00	522,05
1.1.01.02.032	3319	Banco do Est. Rio Grande do Sul S/A	13,00	182.478,19	182.078,28	412,91
1.1.01.02.033	3456	CCB China Constrution Banck cta 141	87,07	114.729,56	114.729,56	87,07
1.1.01.02.034	3457	CCB China Construcion Bank cta 4210	114.729,56	0,00	114.729,56	0,00
1.1.01.02.035	3631	Banrisul S/A - BR 116 Camaquã	3.030,00	10.350,00	10.610,00	2.770,00
1.1.01.02.036	4017	Banco ABC S/A - Agencia: 1-22083202	63.525,59	0,00	60.270,00	3.255,59
1.1.02	27	APLICAÇÕES FINANCEIRAS	708,01	89.016,75	66.743,27	22.981,49
1.1.02.01	1222	APLICAÇÕES DE LIQUIDEZ IMEDIATA	708,01	89.016,75	66.743,27	22.981,49
1.1.02.01.002	31	Certificados de Deposito Bancario	708,01	89.016,75	66.743,27	22.981,49
1.1.04	35	CONTAS A RECEBER	18.969.328,28	23.581,65	23.581,65	18.969.328,28
1.1.04.01	36	TITULOS A RECEBER	18.969.328,28	23.581,65	23.581,65	18.969.328,28
1.1.04.01.003	39	Clientes - Produtos	0,00	23.581,65	23.581,65	0,00
1.1.04.01.007	3439	Corsan - SCP 2	431.679,08	0,00	0,00	431.679,08
1.1.04.01.008	3440	ERS 122 Remanescentes - Bom Princip	14.710,80	0,00	0,00	14.710,80
1.1.04.01.009	3441	DAER RS - 350 Remanescentes Camaquã	7.303,36	0,00	0,00	7.303,36
1.1.04.01.010	3442	DH SP Reforço da Proteção dos Pilar	71.327,42	0,00	0,00	71.327,42
1.1.04.01.011	3443	PMC RS Infraestrutura Urbana Cachoe	548.238,16	0,00	0,00	548.238,16
1.1.04.01.012	3444	RS 350 Arambaré - Camaquã	52.419,93	0,00	0,00	52.419,93
1.1.04.01.013	3445	Clientes e Serviços - Adm/Poa	116.464,73	0,00	0,00	116.464,73
1.1.04.01.015	3730	DAER RS 348 Ivorá - São João do Pol	1.359,05	0,00	0,00	1.359,05
1.1.04.01.016	3748	Encomind Engenharia Ltda	15.193,75	0,00	0,00	15.193,75
1.1.04.01.017	3781	Secretaria doTesouro Nacional - (SO	17.710.632,00	0,00	0,00	17.710.632,00
1.1.05	63	SERVIÇOS A FATURAR	12.429.018,50	0,00	0,00	12.429.018,50
1.1.05.01	1228	SERVIÇOS A FATURAR	12.429.018,50	0,00	0,00	12.429.018,50
1.1.05.01.001	64	Dep.Autonomo de Est.de Rodagem	72.399,65	0,00	0,00	72.399,65
1.1.05.01.002	65	DNIT-Dep.Nacional de Infr. e Tranpo	6.741.551,63	0,00	0,00	6.741.551,63
1.1.05.01.024	3204	P. M. Cachoeirinha/RS	5.615.067,22	0,00	0,00	5.615.067,22
1.1.07	116	ESTOQUES	214.553,51	0,00	0,00	214.553,51
1.1.07.03	146	PRODUTOS ACABADOS	214.553,51	0,00	0,00	214.553,51
1.1.07.03.002	148	"Pedra Britada ""0"""	132.931,49	0,00	0,00	132.931,49
1.1.07.03.006	152	Pedra Marroada	81.622,02	0,00	0,00	81.622,02
1.1.08	34	INVESTIMENTOS TEMPORARIOS	2.533.383,12	0,00	0,00	2.533.383,12
1.1.08.01	41	PARTICIPAÇÕES EM INVESTIMENTOS	2.533.383,12	0,00	0,00	2.533.383,12
1.1.08.01.002	3273	SCP Projeto Estações/Rios-PE	1.620.087,47	0,00	0,00	1.620.087,47
1.1.08.01.003	3274	SCP Dragagem Rio Capiberibe/PE	913.295,65	0,00	0,00	913.295,65
1.1.09	66	ADIANTAMENTOS A TERCEIROS	3.609.671,90	89.656,99	1.004.079,45	2.695.249,44
1.1.09.02	68	ADIANTAMENTOS A FORNECEDORES	3.593.823,16	89.656,99	999.940,74	2.683.539,41
1.1.09.02.010	553	Valores a Regularizar	0,00	1.500,00	0,00	1.500,00
1.1.09.02.014	949	Engec Engenheiros Consultores S/S L	967.142,14	0,00	967.142,14	0,00
1.1.09.02.019	3003	Kunzler Máquinas Ltda	4.000,00	0,00	0,00	4.000,00
1.1.09.02.028	3467	A M Nery - ME	1.958,00	0,00	0,00	1.958,00
1.1.09.02.029	3468	Flex Planejamento Empresarial Ltda	5.000,00	0,00	0,00	5.000,00
1.1.09.02.030	3469	Atlantico Serv. Técnicos Submarinos	42.000,00	0,00	0,00	42.000,00
1.1.09.02.031	3470	A 2 Projetos e Consultoria Ltda	45.000,00	0,00	0,00	45.000,00
1.1.09.02.032	3471	Zanuto Transportes e Guindastes Ltd	7.420,19	0,00	0,00	7.420,19
1.1.09.02.033	3472	Granfer Caminhões e Onibus Ltda	2.256,00	0,00	0,00	2.256,00
1.1.09.02.035	3474	Werner Informática Ltda	160,00	0,00	0,00	160,00

Conta	Reduz	Descrição	Anterior	Débitos	Créditos	Saldo Atual
1.1.09.02.036	3475	Transportes Marques e Marinho Ltda	448,49	0,00	0,00	448,49
1.1.09.02.037	3476	Com. e Recuperadora de Peças Sul Lt	380,00	0,00	0,00	380,00
1.1.09.02.038	3477	Pegasul Auto Peças Ltda	207,34	0,00	0,00	207,34
1.1.09.02.039	3478	Aprimaz Suplem. Serv. Profissionais	483,58	0,00	0,00	483,58
1.1.09.02.040	3479	Ricci Máquinas Ltda	281,00	0,00	0,00	281,00
1.1.09.02.041	3480	Perfil Corte e Dobra Ltda	220,00	0,00	0,00	220,00
1.1.09.02.042	3481	Sotreq S/A	4.743,81	0,00	0,00	4.743,81
1.1.09.02.043	3482	Paraná Equipamentos S/A ADTO	9.032,65	0,00	0,00	9.032,65
1.1.09.02.044	3483	A.R. de Bessa Eirelli - ME	2.663,09	0,00	0,00	2.663,09
1.1.09.02.045	3484	Meire Lena Souza Barbosa & Cia Ltda	515,00	0,00	0,00	515,00
1.1.09.02.046	3485	EAT Serviços de Engenharia Ltda	8.000,00	0,00	0,00	8.000,00
1.1.09.02.048	3487	Lauro Schuch	65.250,00	0,00	0,00	65.250,00
1.1.09.02.049	3488	Pedreira Ubarana Ltda	26.850,00	0,00	0,00	26.850,00
1.1.09.02.050	3489	Softcont Serviços Contábeis-Adianta	1.957,17	2.434,37	0,00	4.391,54
1.1.09.02.051	3490	J.B. Braga-(Everaldo Braga)-Adianta	823,96	2.344,27	0,00	3.168,23
1.1.09.02.052	3491	Eficazz Construções e Terraplanagem	572.650,55	6.160,00	0,00	578.810,55
1.1.09.02.053	3495	Rosane Splindler	800,00	0,00	0,00	800,00
1.1.09.02.055	3507	Ibacache Briceno Transportes Ltda -	33.103,15	0,00	0,00	33.103,15
1.1.09.02.056	3508	N.M. da Costa Lopes e Coml. Cia Ltd	38.000,00	0,00	0,00	38.000,00
1.1.09.02.058	3510	CAPC-Treinamento,Desenvol. Pessoal	6.394,00	0,00	0,00	6.394,00
1.1.09.02.062	3574	MS Visão Enga e Consultoria Ltda -	11.000,00	11.000,00	11.000,00	11.000,00
1.1.09.02.063	3578	Con-sult Contabilidade Consultoria-	24.776,93	6.700,00	7.500,00	23.976,93
1.1.09.02.064	3583	N M da Costa Lopes e Cia Ltda - Adt	165.195,03	15.000,00	0,00	180.195,03
1.1.09.02.065	3589	Kehl & Bardini Saude Ocupacional -	18,08	0,00	0,00	18,08
1.1.09.02.066	3590	Canon-Trein.e Desenvol. Pessoas- Ad	24.202,10	6.500,00	0,00	30.702,10
1.1.09.02.067	3604	FS Florencio Eireli - EPP- Adto	78,90	0,00	0,00	78,90
1.1.09.02.068	3605	Lubrimak TRR Diesel Ltda - Adto	6.460,00	0,00	6.460,00	0,00
1.1.09.02.073	3624	Mineração Vera Cruz Ltda - Adiantam	174,17	0,00	0,00	174,17
1.1.09.02.082	3746	Preconcretos Engenharia S/A	380.366,00	0,00	0,00	380.366,00
1.1.09.02.086	3762	Cristian Avila da Silva - Adto	15.000,00	0,00	0,00	15.000,00
1.1.09.02.090	3775	Schwambach Consultoria Emp. - Adian	51.784,00	5.000,00	0,00	56.784,00
1.1.09.02.091	3770	Pronto Locações de Equip. - ADIANTA	350,00	0,00	0,00	350,00
1.1.09.02.092	3776	A2 Projetos e Consultoria - ADIANTA	35.945,76	0,00	0,00	35.945,76
1.1.09.02.093	3778	RC Clinica de Medicina Adto	20,55	0,00	0,00	20,55
1.1.09.02.095	3790	LDA Industria e Comercio Ltda ADTO	1.383,97	0,00	0,00	1.383,97
1.1.09.02.096	3794	Eduardo Cassiano Garay Silva - Adto	5.000,00	0,00	0,00	5.000,00
1.1.09.02.097	3795	William Mendes da Rocha ME - Adto	184.962,00	0,00	0,00	184.962,00
1.1.09.02.098	3797	Sidinei Neubert Pereira - ME - Adto	107.201,21	0,00	0,00	107.201,21
1.1.09.02.099	3799	União Serviços Máq Agrícolas Ltda -	200.000,00	0,00	0,00	200.000,00
1.1.09.02.104	3817	Sultec Construtora Ltda - Adto	251.313,92	20.000,00	0,00	271.313,92
1.1.09.02.106	3838	SVI Sinaliz. Viária e Serv. Amb - A	80.260,00	0,00	0,00	80.260,00
1.1.09.02.107	3840	Monica Guazzelli - ADTO	9.385,00	0,00	0,00	9.385,00
1.1.09.02.109	3858	Jose Renato Ribeiro - Adto	305,00	0,00	0,00	305,00
1.1.09.02.111	4005	Alves Prisco & Adv Associ - ADIANTA	150.000,00	0,00	0,00	150.000,00
1.1.09.02.113	4028	Construsinos Ind. Com. de Ar Adto	1.969,00	0,00	1.878,00	91,00
1.1.09.02.114	4031	Toniel Silveira Pavani Eirelli ADTO	16.282,86	7.350,00	0,00	23.632,86
1.1.09.02.115	4037	Clesis E B da Silveira ME ADTO	3.150,00	0,00	3.150,00	0,00
1.1.09.02.117	4039	Mediare Assistencia Saude ADTO	9.320,10	0,00	0,00	9.320,10
1.1.09.02.118	4055	Sardao Prestacao de Servicos ADTO	7.367,86	0,00	0,00	7.367,86
1.1.09.02.119	4059	Maria Aparecida da Rosa Pacheco ADT	2.810,60	0,00	2.810,60	0,00
1.1.09.02.120	4075	Brum Ind. e Com. de Balanças ADTO	0,00	410,00	0,00	410,00
1.1.09.02.121	4076	João Vicente Gomes Justo ADTO	0,00	3.590,00	0,00	3.590,00
1.1.09.02.122	4078	Auvergne Produtos Alimentícios Ltda	0,00	918,35	0,00	918,35
1.1.09.02.123	4081	Cezimbra Ltda ADTO	0,00	750,00	0,00	750,00
1.1.09.03	3418	ADIANTAMENTO A FORNECEDORES DE SERV	15.848,74	0,00	4.138,71	11.710,03
1.1.09.03.001	3419	Adiantamento de Sub Empreitada	15.848,74	0,00	4.138,71	11.710,03
1.1.10	1529	DEMAIS CONTAS E VALORES A RECEBER	1.143.789,71	307,79	105,55	1.143.991,95
1.1.10.03	69	CREDITOS A FUNCIONARIOS	0,00	307,65	105,55	202,10
1.1.10.03.004	540	Adiantamento de Salario Mensalistas	0,00	307,65	105,55	202,10
1.1.10.04	73	IMPOSTOS A RECUPERAR	928.579,28	0,14	0,00	928.579,42
1.1.10.04.001	665	Antecipacao Imposto de Renda	217.456,56	0,14	0,00	217.456,70
1.1.10.04.002	936	IRPJ-Saldo Exerc.Anteriores	1.183,44	0,00	0,00	1.183,44
1.1.10.04.006	1715	INSS a Recuperar	90.495,55	0,00	0,00	90.495,55
1.1.10.04.007	1855	Antecipação de CSSL	33.762,84	0,00	0,00	33.762,84
1.1.10.04.015	3400	PIS à Recuperar	15.340,54	0,00	0,00	15.340,54
1.1.10.04.016	3401	COFINS à Recuperar	71.642,82	0,00	0,00	71.642,82
1.1.10.04.020	3860	Pagamento a Maior Pedagio do Pert	350.605,15	0,00	0,00	350.605,15
1.1.10.04.021	4048	Saldo Negativo de Imposto de Renda	107.918,04	0,00	0,00	107.918,04

Conta	Reduz	Descrição	Anterior	Débitos	Créditos	Saldo Atual
1.1.10.04.022	4057	Saldo Negativo de C.S.L.L.	40.174,34	0,00	0,00	40.174,34
1.1.10.06	891	RETENCOES CONTRATUAIS A RECEBER	215.210,43	0,00	0,00	215.210,43
1.1.10.06.002	2875	Ponta da Figueira Empreendimentos I.	215.210,43	0,00	0,00	215.210,43
1.2	160	ATIVO REALIZAVEL A LONGO PRAZO	7.223.957,12	82.276,77	0,00	7.306.233,89
1.2.02	169	DEPOSITOS JUDICIAIS	2.431.888,09	1,00	0,00	2.431.889,09
1.2.02.01	2123	DEPOSITOS REST. E VAL. VINCULADOS	2.431.888,09	1,00	0,00	2.431.889,09
1.2.02.01.002	1140	Depositos Judiciais-Area Tributária	1.141.436,04	0,00	0,00	1.141.436,04
1.2.02.01.004	1698	Dep. Judiciais-Area Trabalhistas	40.608,39	0,00	0,00	40.608,39
1.2.02.01.005	2690	Depósitos Judiciais-Terceiros	3.386,76	0,00	0,00	3.386,76
1.2.02.01.007	3154	Dep. Judicial CSLL-Desistencia Proc	783.823,05	0,00	0,00	783.823,05
1.2.02.01.008	3435	Depósito Recursal Trabalhista	462.633,85	0,00	0,00	462.633,85
1.2.02.01.009	3492	Bloqueio Judicial	0,00	1,00	0,00	1,00
1.2.03	168	PARTES RELACIONADAS	4.792.069,03	82.275,77	0,00	4.874.344,80
1.2.03.01	1722	PARTES RELACIONADAS	4.792.069,03	82.275,77	0,00	4.874.344,80
1.2.03.01.002	2132	BGPAR S/A	1.906.509,97	2.321,88	0,00	1.908.831,85
1.2.03.01.005	1005	CP - Construções e Participações Lt	1.245,00	0,00	0,00	1.245,00
1.2.03.01.019	3399	CBG Ativos e Participações Ltda	2.884.314,06	79.953,89	0,00	2.964.267,95
1.3	176	ATIVO PERMANENTE	17.908.923,12	0,00	0,00	17.908.923,12
1.3.02	192	ATIVO IMOBILIZADO	17.908.923,12	0,00	0,00	17.908.923,12
1.3.02.01	193	IMOBILIZACOES TECNICAS MATERIAIS	94.088.849,42	0,00	0,00	94.088.849,42
1.3.02.01.002	195	Edificacoes	34.259,94	0,00	0,00	34.259,94
1.3.02.01.003	196	Equipamentos Rodoviários	64.708.665,02	0,00	0,00	64.708.665,02
1.3.02.01.005	198	Equip.de extracao e britagem de Roc	2.512.106,18	0,00	0,00	2.512.106,18
1.3.02.01.006	199	Equip.de construcao civil	2.149.129,95	0,00	0,00	2.149.129,95
1.3.02.01.007	200	Equipamentos para laboratorio	155.746,26	0,00	0,00	155.746,26
1.3.02.01.008	201	Equipamentos p/comunicações	83.340,08	0,00	0,00	83.340,08
1.3.02.01.009	202	Equipamentos para topografia	160.170,45	0,00	0,00	160.170,45
1.3.02.01.010	203	Equipamentos para carpintaria	107.941,29	0,00	0,00	107.941,29
1.3.02.01.012	205	Equipamentos de precisão	155.273,66	0,00	0,00	155.273,66
1.3.02.01.014	207	Equipamentos oficina	359.636,93	0,00	0,00	359.636,93
1.3.02.01.016	208	Veiculos	22.051.316,30	0,00	0,00	22.051.316,30
1.3.02.01.017	210	Moveis de escritorio	330.966,52	0,00	0,00	330.966,52
1.3.02.01.018	211	Moveis residenciais	41.509,11	0,00	0,00	41.509,11
1.3.02.01.019	212	Eletrodomesticos Residenciais	188.598,95	0,00	0,00	188.598,95
1.3.02.01.020	213	Maquinas de escritorio	882.624,13	0,00	0,00	882.624,13
1.3.02.01.032	215	Instalacoes obras	22.545,99	0,00	0,00	22.545,99
1.3.02.01.033	216	Instalacoes escritorio	6.053,92	0,00	0,00	6.053,92
1.3.02.01.061	3236	Máquinas e Equipamentos (BGOP Cons	138.964,74	0,00	0,00	138.964,74
1.3.02.02	509	DEPREC.AMORTIZ.E EXAUSTAO ACUMULADA	(76.191.474,99)	0,00	0,00	(76.191.474,99)
1.3.02.02.001	510	Edificacoes(depreciacao)	(34.259,94)	0,00	0,00	(34.259,94)
1.3.02.02.002	511	Equip.Rodoviarios(depreciacao)	(51.027.082,47)	0,00	0,00	(51.027.082,47)
1.3.02.02.003	512	Equip. Extracao e Britagem Rocha	(1.796.210,54)	0,00	0,00	(1.796.210,54)
1.3.02.02.004	705	Equipamento de Construcao Civil	(2.117.932,94)	0,00	0,00	(2.117.932,94)
1.3.02.02.005	644	Equip. p/Laboratorio	(110.024,32)	0,00	0,00	(110.024,32)
1.3.02.02.006	738	Equip. p/Comunicação	(76.464,23)	0,00	0,00	(76.464,23)
1.3.02.02.007	739	Equip. p/Topografia	(94.897,67)	0,00	0,00	(94.897,67)
1.3.02.02.008	740	Equip. p/Carpintaria	(107.748,58)	0,00	0,00	(107.748,58)
1.3.02.02.010	742	Equipamentos de Precisao	(144.314,62)	0,00	0,00	(144.314,62)
1.3.02.02.011	744	Equipamentos de Oficinas	(290.428,98)	0,00	0,00	(290.428,98)
1.3.02.02.012	745	Veiculos	(19.187.806,53)	0,00	0,00	(19.187.806,53)
1.3.02.02.013	746	Inst. Mobil. Maq.Apar. Escritórios	(1.032.208,75)	0,00	0,00	(1.032.208,75)
1.3.02.02.015	865	Instalacoes Obras (Depreciação)	(22.545,99)	0,00	0,00	(22.545,99)
1.3.02.02.016	866	Instalacoes Escritorio(Depreciação)	(5.367,72)	0,00	0,00	(5.367,72)
1.3.02.02.017	867	Eletrodomestico Resid.(Depreciação)	(127.559,63)	0,00	0,00	(127.559,63)
1.3.02.02.033	3237	Depreciação Acumulada (BGOP Constru	(16.622,08)	0,00	0,00	(16.622,08)
1.3.02.09	641	IMOBILIZADO INCORPOREO	11.548,69	0,00	0,00	11.548,69
1.3.02.09.001	642	Direito de Uso de Telefone	11.199,95	0,00	0,00	11.199,95
1.3.02.09.002	643	Direito de Uso Cad. Estadio e G. Es	348,74	0,00	0,00	348,74
2	227	PASSIVO	(69.674.672,54)	59.217.489,89	59.173.960,45	(69.631.143,10)

Conta	Reduz	Descrição	Anterior	Débitos	Créditos	Saldo Atual
2.1	228	PASSIVO CIRCULANTE	(23.132.587,00)	28.923.266,38	30.269.729,36	(24.479.049,98)
2.1.01	234	INSTITUIÇÕES FINANCEIRAS	(5.820.924,61)	114.729,56	51.017,36	(5.757.212,41)
2.1.01.01	235	CREDORES P/FINANCIAMENTOS	(1.513.953,53)	0,00	0,00	(1.513.953,53)
2.1.01.01.001	684	FINAME - Bradesco	(74.676,06)	0,00	0,00	(74.676,06)
2.1.01.01.002	685	FINAME - Banco do Brasil S/A	(1.404.521,92)	0,00	0,00	(1.404.521,92)
2.1.01.01.006	1725	Finame - Banco Safra S/A	647.333,26	0,00	0,00	647.333,26
2.1.01.01.009	1743	Banco Safra S/A Leasing	(224.307,62)	0,00	0,00	(224.307,62)
2.1.01.01.017	3103	Caterpillar Financial S/A - CDC	(457.781,19)	0,00	0,00	(457.781,19)
2.1.01.02	236	CREDORES P/EMPRESTIMOS EM MOEDA NAC	(4.306.971,08)	114.729,56	51.017,36	(4.243.258,88)
2.1.01.02.002	693	Bic Banco S/A - Conta Empréstimo	(2.510.034,15)	114.729,56	51.017,36	(2.446.321,95)
2.1.01.02.003	694	Bradesco S/A - Cta. Empréstimo	(1.736.948,25)	0,00	0,00	(1.736.948,25)
2.1.01.02.005	955	Banco Safra S/A-Conta Empréstimo	(59.988,68)	0,00	0,00	(59.988,68)
2.1.02	229	FORNECEDORES	(4.971.203,60)	225.114,22	280.982,21	(5.027.071,59)
2.1.02.01	688	FORNECEDORES - PAGOS EM PORTO ALEGR	(3.058.004,61)	171.740,61	191.354,66	(3.077.618,66)
2.1.02.01.001	230	Fornec. iniciados por N° - A - B	(170.670,41)	0,00	0,00	(170.670,41)
2.1.02.01.002	231	Fornec. iniciados por C - D - E	(749.080,45)	0,00	0,00	(749.080,45)
2.1.02.01.003	727	Fornec. iniciados por F - G - H	(400.763,18)	0,00	0,00	(400.763,18)
2.1.02.01.004	728	Fornec. iniciados por I - J - K	(1.565,62)	0,00	0,00	(1.565,62)
2.1.02.01.005	729	Fornec. iniciados por L - M - N	(509.239,26)	0,00	0,00	(509.239,26)
2.1.02.01.006	730	Fornec. iniciados por O - P - Q	(370.436,83)	0,00	0,00	(370.436,83)
2.1.02.01.007	731	Fornec. iniciados por R - S - T	(7.625,72)	0,00	0,00	(7.625,72)
2.1.02.01.008	732	Fornec. iniciados por U - V - W	(1.518,10)	0,00	0,00	(1.518,10)
2.1.02.01.009	737	Fornec. iniciados por X - Y - Z	(5.000,00)	0,00	0,00	(5.000,00)
2.1.02.01.013	3126	Paraná Equipamentos S/A	0,00	1.400,00	1.400,00	0,00
2.1.02.01.016	3130	Comércio de Combustíveis Luster	(4.681,31)	0,00	0,00	(4.681,31)
2.1.02.01.025	3513	José Renato da Silva Ribeiro	(1.938,45)	0,00	0,00	(1.938,45)
2.1.02.01.026	3520	Banrisul Cartões S/A	0,00	10.954,06	10.954,06	0,00
2.1.02.01.027	3521	Almeida, Costa e Pinheiro Sociedade	0,00	880,00	880,00	0,00
2.1.02.01.028	3522	D'Avila & Rocha Serviços Administra	(14.000,00)	0,00	0,00	(14.000,00)
2.1.02.01.031	3525	Lubrimak TRR Diesel Ltda	0,00	39.930,00	39.980,00	(50,00)
2.1.02.01.033	3527	Elenara Tocchetto Pereira & Cia Ltd	0,00	119,00	119,00	0,00
2.1.02.01.034	3528	Auvergne Prod. Alim. Ltda	0,00	241,04	241,04	0,00
2.1.02.01.036	3530	TOTVS S/A	(1.655,67)	3.311,34	1.655,67	0,00
2.1.02.01.039	3533	Wolmar Ar Condicionado Ltda	(4.874,30)	0,00	0,00	(4.874,30)
2.1.02.01.041	3536	KFC MAQ Equipamentos Para Construça	(5.650,00)	0,00	0,00	(5.650,00)
2.1.02.01.042	3537	Concretus Pesquisa e Tecnologia de	(305,12)	0,00	0,00	(305,12)
2.1.02.01.045	3540	Tecnisan Sistemas Operacionais de S	(8.480,45)	0,00	0,00	(8.480,45)
2.1.02.01.047	3542	Gerencial Auditoria e Consultoria S	(42.689,58)	15.392,87	4.932,72	(32.229,43)
2.1.02.01.048	3543	Rodrigo Costa Machado SFTC EIRELI	0,00	209,90	209,90	0,00
2.1.02.01.049	3545	Softcont Serviços Contábeis Ltda	(98.831,52)	6.606,18	0,00	(92.225,34)
2.1.02.01.050	3546	Oficina Mecânica Werno Arend Ltda	(1.310,00)	0,00	0,00	(1.310,00)
2.1.02.01.051	3547	Alliance Sat Rastreamento	0,00	69,90	69,90	0,00
2.1.02.01.052	3548	Mineração Vera Cruz Ltda	(78.207,21)	0,00	0,00	(78.207,21)
2.1.02.01.053	3549	Groove Industria de Blocos de Concr	(109.138,78)	0,00	0,00	(109.138,78)
2.1.02.01.054	3550	Sérgio Pacheco	(7.994,21)	0,00	0,00	(7.994,21)
2.1.02.01.058	3560	Unimed Porto Alegre	(1.901,99)	25.088,37	25.088,37	(1.901,99)
2.1.02.01.062	3564	Israel Graciano Kistique	(16.378,37)	0,00	0,00	(16.378,37)
2.1.02.01.063	3567	Filtromak Filtros e Componentes Ltd	0,00	105,00	105,00	0,00
2.1.02.01.067	3573	MS Visão Enga e Consultoria Ltda	0,00	18.770,00	18.770,00	0,00
2.1.02.01.069	3577	Laser Sul Fundação e Topografia Ltd	(744,00)	0,00	0,00	(744,00)
2.1.02.01.070	3579	Con-sult Contabilidade e Consultori	0,00	7.500,00	7.500,00	0,00
2.1.02.01.071	3584	Ribeiro Jung Comércio de Automóveis	(369,00)	0,00	0,00	(369,00)
2.1.02.01.072	3585	Engepeças Equipamentos Ltda	0,00	243,40	243,40	0,00
2.1.02.01.073	3586	Jucar Combustíveis Ltda	(30.673,47)	0,00	0,00	(30.673,47)
2.1.02.01.076	3592	Rodrigo Souza Ataíde Eireli	(43.725,00)	10.500,00	0,00	(33.225,00)
2.1.02.01.077	3593	Preconcretos Engenharia S/A	(38.380,00)	0,00	0,00	(38.380,00)
2.1.02.01.078	3594	Avesi Engenharia Ltda	(27.000,00)	0,00	0,00	(27.000,00)
2.1.02.01.080	3597	Amauri Maria de Andrade	(37.443,65)	0,00	0,00	(37.443,65)
2.1.02.01.081	3602	Desenhos e Traços=Paula Bandeira Pe	0,00	0,00	184,50	(184,50)
2.1.02.01.082	3603	Nelson Wilians e Advogados	(22.700,84)	0,00	0,00	(22.700,84)
2.1.02.01.089	3616	Setape Serv Tec Avaliação Patr Enga	(6.407,94)	0,00	0,00	(6.407,94)
2.1.02.01.092	3619	Rest e Café Panela de Barro Eireli	(17.307,12)	2.000,00	9.200,25	(24.507,37)
2.1.02.01.094	3621	Prepron Sistema de Protensão Ltda	(23.540,05)	0,00	0,00	(23.540,05)
2.1.02.01.098	3626	Daniblu Consultoria Empresarial Ltd	0,00	4.000,00	4.000,00	0,00
2.1.02.01.100	3628	Energia Grupo Geradores Ltda	(2.000,00)	0,00	0,00	(2.000,00)
2.1.02.01.106	3637	R A F Alencastro & Lima Ltda ME	(6.703,50)	0,00	0,00	(6.703,50)
2.1.02.01.112	3700	São João Comercio de Areias Ltda	(360,00)	360,00	3.741,60	(3.741,60)

Conta	Reduz	Descrição	Anterior	Débitos	Créditos	Saldo Atual
2.1.02.01.114	3702	TRS - Gestão e Tecnologia S/A	(8.941,56)	0,00	0,00	(8.941,56)
2.1.02.01.115	3715	ALB Reparação Automotiva Eireli - E	(480,00)	0,00	0,00	(480,00)
2.1.02.01.124	3732	Faigo Eletro Diesel Ltda	(1.740,00)	0,00	0,00	(1.740,00)
2.1.02.01.127	3736	Denise Silva Pitana	(2.471,00)	0,00	0,00	(2.471,00)
2.1.02.01.128	3742	Ariosto Mila Peixoto Advogados Asso	(4.312,50)	0,00	0,00	(4.312,50)
2.1.02.01.131	3752	Mediare Assistencia Saude Ltda - ME	(910,20)	0,00	0,00	(910,20)
2.1.02.01.134	3760	Barros Eletro Motores Ltda	(700,00)	1.002,02	652,02	(350,00)
2.1.02.01.142	3780	Fibrobecker Ind Sinalização Tintas	(3.578,00)	0,00	0,00	(3.578,00)
2.1.02.01.143	3782	Folhito Ind. e Com. de Adubos Organ	(1.923,00)	0,00	0,00	(1.923,00)
2.1.02.01.146	3785	Maria Aparecida da Rosa Pacheco Ltd	0,00	2.810,60	2.810,60	0,00
2.1.02.01.168	3845	Villarinho & SA Advogados	(62.500,00)	0,00	0,00	(62.500,00)
2.1.02.01.170	3848	Elivelton Franz Garcia ME	(43.792,00)	8.000,00	0,00	(35.792,00)
2.1.02.01.173	3853	ABRH RS	(156,00)	156,00	31,20	(31,20)
2.1.02.01.182	3881	Oliverio e Dal Fabbro Sociedade de	(7.038,75)	0,00	0,00	(7.038,75)
2.1.02.01.186	3885	Flavio Luz & Adv Associados	(30.000,00)	0,00	15.000,00	(45.000,00)
2.1.02.01.191	4006	Real Center Materiais e Equipamento	0,00	190,10	190,10	0,00
2.1.02.01.195	4010	Luiz Felipe Carvalho Fontes	0,00	60,00	120,00	(60,00)
2.1.02.01.196	4011	Medeiros & Medeiros Adm de Falencia	(14.077,50)	0,00	14.077,50	(28.155,00)
2.1.02.01.199	4015	Antonio Marcos Martins ME	(2.750,00)	0,00	0,00	(2.750,00)
2.1.02.01.200	4016	Gilda S dos Santos	(700,00)	0,00	0,00	(700,00)
2.1.02.01.203	4022	Finatto Com. Imp. Exp. Maq. Equip.	(100,00)	100,00	0,00	0,00
2.1.02.01.206	4026	Madeira Imbuia e Pedra Branca Ltda	(543,00)	543,00	0,00	0,00
2.1.02.01.209	4032	Construsinos Industria Come. de Art	0,00	1.878,00	1.878,00	0,00
2.1.02.01.211	4034	Clesis E B da Silveira EPP	0,00	5.040,00	5.040,00	0,00
2.1.02.01.221	4051	Ivanete Heldt Marques Eireli	0,00	688,40	688,40	0,00
2.1.02.01.222	4052	Mecanica Luzardo Ltda	0,00	1.230,00	1.230,00	0,00
2.1.02.01.223	4053	Figueiredo Tassani Advogados	0,00	0,00	18.000,00	(18.000,00)
2.1.02.01.224	4054	Jaciro Pedro Vaz Filho	0,00	50,00	50,00	0,00
2.1.02.01.225	4056	E.A. Machado & CIA Ltda - ME	0,00	900,00	900,00	0,00
2.1.02.01.226	4058	Ferramentas Farrapos Ltda - Me	0,00	44,82	44,82	0,00
2.1.02.01.229	4070	Metalurgica Camaquense Indl. Ltda	0,00	1.366,61	1.366,61	0,00
2.1.02.06	232	SUB- EMPREITEIROS	(940.641,56)	53.373,61	86.643,94	(973.911,89)
2.1.02.06.003	3081	Sub-Empreiteiros a Faturar	(288.681,51)	45.079,17	43.729,88	(287.332,22)
2.1.02.06.004	3519	J B Braga Jardinagem	(4.155,73)	4.155,73	0,00	0,00
2.1.02.06.007	3576	Clebis da Silva Westphal - ME	(35.718,44)	0,00	9.000,00	(44.718,44)
2.1.02.06.009	3587	Andrade & Carvalho Construções Ltda	(18.763,58)	0,00	0,00	(18.763,58)
2.1.02.06.010	3703	Marion Materiais de Construção Ltda	(23.444,60)	0,00	0,00	(23.444,60)
2.1.02.06.011	3719	V.R.Terraplenagem Ltda	(45.077,87)	0,00	0,00	(45.077,87)
2.1.02.06.012	3720	Aduana Transportes Ltda	(107.893,61)	0,00	0,00	(107.893,61)
2.1.02.06.013	3737	Dorival Santanna Bortolotti	(16.241,09)	0,00	0,00	(16.241,09)
2.1.02.06.014	3738	Dalfovo Construtora Ltda	(40.304,73)	0,00	0,00	(40.304,73)
2.1.02.06.015	3739	Macservice Servicos de Engenharia L	(53.930,38)	0,00	0,00	(53.930,38)
2.1.02.06.016	3740	Rumo Certo Construtora Ltda	(256.409,74)	0,00	0,00	(256.409,74)
2.1.02.06.017	3741	Zimpel,Xavier, Fantuzzi Enge	(73,80)	0,00	0,00	(73,80)
2.1.02.06.018	3743	Compacta Sul Pavimentação Ltda	(40.046,48)	0,00	0,00	(40.046,48)
2.1.02.06.022	4041	Junior Cesar Lopes	(9.900,00)	0,00	9.000,00	(18.900,00)
2.1.02.06.023	4042	Construfort Matls Construção Eireli	0,00	4.138,71	24.914,06	(20.775,35)
2.1.02.07	262	RETENCOES CONTRATUAIS	(568.195,98)	0,00	541,58	(568.737,56)
2.1.02.07.001	568	Retenções Contratuais-Próprias	(568.195,98)	0,00	541,58	(568.737,56)
2.1.02.09	1881	RETEN.CONTRAT. P/SEGURIDADE SOCIAL	(404.361,45)	0,00	2.442,03	(406.803,48)
2.1.02.09.001	1933	Retenções P/Seguridade Social-Própr	(404.361,45)	0,00	2.442,03	(406.803,48)
2.1.04	256	OBRIGACOES SOCIAIS E TRABALHISTAS	(5.086.044,42)	147.784,01	340.634,58	(5.278.894,99)
2.1.04.01	257	ORDENADOS E SALARIOS A PAGAR	(1.288.214,88)	143.417,21	172.722,96	(1.317.520,63)
2.1.04.01.001	258	Ord.e Sal.a Pagar	(975.765,53)	124.919,90	170.582,10	(1.021.427,73)
2.1.04.01.004	261	Rescisoes a Pagar Horistas	(194.970,57)	0,00	0,00	(194.970,57)
2.1.04.01.005	517	Pensoes Alimenticias a Pagar	(1.871,78)	4.012,64	2.140,86	0,00
2.1.04.01.017	3253	Ações JudiciaisTrabalhistas a pagar	(49.250,00)	4.000,00	0,00	(45.250,00)
2.1.04.01.020	3534	Líquido de Férias	(66.357,00)	10.484,67	0,00	(55.872,33)
2.1.04.02	251	OBRIGACOES PREVIDENCIARIAS	(3.034.364,60)	4.366,80	118.505,23	(3.148.503,03)
2.1.04.02.001	252	Instit. Nacional Seguridade Social	(2.588.096,75)	4.306,80	102.286,70	(2.686.076,65)
2.1.04.02.002	253	Fundo de Gar.do Tempo de Serviço	(317.610,35)	0,00	16.206,03	(333.816,38)
2.1.04.02.003	254	Contrib.Sindical a Recolher	(75.647,09)	0,00	0,00	(75.647,09)
2.1.04.02.007	1716	Contr. Assistencial - Engenharia	(52.943,66)	0,00	0,00	(52.943,66)
2.1.04.02.011	2102	Mensalidades - Sindicato	0,00	60,00	0,00	60,00
2.1.04.02.024	3325	Contribuição Assistencial	(66,75)	0,00	12,50	(79,25)

Conta	Reduz	Descrição	Anterior	Débitos	Créditos	Saldo Atual
2.1.04.03	266	PROVISOES	(763.464,94)	0,00	49.406,39	(812.871,33)
2.1.04.03.001	268	Provisão Ferias	(461.996,94)	0,00	21.089,62	(483.086,56)
2.1.04.03.002	269	Provisão Decimo Terceiro Salario	(92.042,84)	0,00	15.438,41	(107.481,25)
2.1.04.03.011	4000	Provisão Inss S/Provisão Férias	(137.226,44)	0,00	6.315,39	(143.541,83)
2.1.04.03.012	4001	Provisão Fgts S/Provisão Férias	(36.959,77)	0,00	671,16	(37.630,93)
2.1.04.03.013	4002	Provisão Inss S/Provisão 13° Salári	(27.421,25)	0,00	4.620,08	(32.041,33)
2.1.04.03.014	4003	Provisão Fgts S/Provisão 13° Salári	(7.817,70)	0,00	1.271,73	(9.089,43)
2.1.05	238	OBRIGACOES FISCAIS	(1.823.275,82)	5.730,38	63.547,43	(1.881.092,87)
2.1.05.01	2736	IMPOSTO SOBRE SERVIÇOS	(25.674,14)	0,00	1.183,45	(26.857,59)
2.1.05.01.001	242	ISS a Recolher	(25.674,14)	0,00	1.183,45	(26.857,59)
2.1.05.02	2737	PIS REC. OPERACIONAL	(113.196,64)	0,00	1.872,68	(115.069,32)
2.1.05.02.001	243	P I S Rec. Operacional a Recolher	(113.196,64)	0,00	1.872,68	(115.069,32)
2.1.05.03	2739	COFINS	(719.893,01)	0,00	9.416,17	(729.309,18)
2.1.05.03.001	244	Cofins a Recolher	(719.893,01)	0,00	9.416,17	(729.309,18)
2.1.05.04	245	RETENCAO DE IMPOSTOS A RECOLHER	(429.772,43)	0,00	25.798,69	(455.571,12)
2.1.05.04.001	246	IRRF s/Trab.Assalariado Cod.0561	(276.901,81)	0,00	17.969,15	(294.870,96)
2.1.05.04.002	247	IRRF s/Trabalho Nao Assalariado Cod	(32.735,00)	0,00	1.386,22	(34.121,22)
2.1.05.04.003	248	IRRF s/alugueis Cod. 3208	(9.320,77)	0,00	2.593,25	(11.914,02)
2.1.05.04.006	2373	Retencao de Impostos Federais Cod.	(74.044,89)	0,00	3.498,71	(77.543,60)
2.1.05.04.007	2476	Imp. de Renda S/J de Mutuo Cod.3426	(15.181,57)	0,00	57,25	(15.238,82)
2.1.05.04.010	3493	IRRF s/ Cooperativa de Trab. Cod.32	(262,81)	0,00	23,52	(286,33)
2.1.05.04.011	3494	IRRF s/ Autônomos Cod.0588	(21.325,58)	0,00	270,59	(21.596,17)
2.1.05.08	858	OUTRAS OBRIGAÇÕES FISCAIS	(267.278,82)	5.730,38	21.941,50	(283.489,94)
2.1.05.08.003	902	I.C.M.S	(12.803,54)	5.730,38	4.244,72	(11.317,88)
2.1.05.08.005	1995	CFEM a Recolher	(31.342,66)	0,00	451,77	(31.794,43)
2.1.05.08.006	1996	IOF a Recolher	(68.166,41)	0,00	10.905,79	(79.072,20)
2.1.05.08.010	3222	TCFA/IBAMA	(143.444,02)	0,00	6.339,22	(149.783,24)
2.1.05.08.011	3855	IPVA a pagar	(11.522,19)	0,00	0,00	(11.522,19)
2.1.05.11	3403	OBRIGAÇÕES FISCAIS DIFERIDAS	(267.460,78)	0,00	3.334,94	(270.795,72)
2.1.05.11.001	3404	Cofins s/ Faturamento	(219.909,90)	0,00	2.741,04	(222.650,94)
2.1.05.11.002	3405	Pis s/ Faturamento	(47.550,88)	0,00	593,90	(48.144,78)
2.1.16	3497	PARCELAMENTOS	(3.986.187,66)	0,00	13.670,66	(3.999.858,32)
2.1.16.01	3498	PARCELAMENTO SIMPLIFICADO	(1.562.987,58)	0,00	3.773,69	(1.566.761,27)
2.1.16.01.001	3499	Parcelameto Simplificado de Imposto	(353.945,61)	0,00	633,97	(354.579,58)
2.1.16.01.003	3601	Parcelamento FGTS na CEF	(340.729,21)	0,00	1.474,79	(342.204,00)
2.1.16.01.004	3731	Parcelamento Simplificado de INSS	(414.648,52)	0,00	1.468,86	(416.117,38)
2.1.16.01.005	3826	Parcel. CFEM	(41.742,03)	0,00	196,07	(41.938,10)
2.1.16.01.006	3897	Parcelamento do SESI	(221.678,19)	0,00	0,00	(221.678,19)
2.1.16.01.007	3898	Parcelamento do SENAI	(178.892,85)	0,00	0,00	(178.892,85)
2.1.16.01.008	3999	Paarcelamento SENAI adicional	(11.351,17)	0,00	0,00	(11.351,17)
2.1.16.02	3501	PARCELAMENTO PERT LEI 13486/17	(2.423.200,08)	0,00	9.896,97	(2.433.097,05)
2.1.16.02.001	3502	Parcel. Pert PGFN Cod 1734 Impostos	(801.322,30)	0,00	3.308,28	(804.630,58)
2.1.16.02.004	3505	Parcel. Pert. Cod 160 C.S. FGTS	(89.060,22)	0,00	316,71	(89.376,93)
2.1.16.02.006	3823	Parcel. Pert. PGFN cod 5190 Prev	(1.532.817,56)	0,00	6.271,98	(1.539.089,54)
2.1.20	237	DEMAIS CONTAS A PAGAR	(1.444.950,89)	28.429.908,21	29.519.877,12	(2.534.919,80)
2.1.20.05	264	CREDORES DIVERSOS	(1.444.950,89)	28.429.908,21	29.519.877,12	(2.534.919,80)
2.1.20.05.001	520	Valores a Regularizar	(1.506,39)	0,00	0,00	(1.506,39)
2.1.20.05.041	3009	Autônomos	(60.741,23)	14.842,94	0,00	(45.898,29)
2.1.20.05.048	3214	Oscar Dias Barbosa	(226.098,19)	0,00	0,00	(226.098,19)
2.1.20.05.049	3216	Giovani Gazen Advogados	(82.022,34)	0,00	0,00	(82.022,34)
2.1.20.05.050	3224	José Marcelo Caldeira Adolfo	(451.256,18)	0,00	0,00	(451.256,18)
2.1.20.05.055	3364	Fundação Pão dos Pobres de Santo An	(36.089,17)	0,00	2,50	(36.091,67)
2.1.20.05.056	3368	Gerencial Auditoria e Consultoria E	(3.272,74)	0,00	0,00	(3.272,74)
2.1.20.05.057	3402	RGE - Rio Grade Energia S/A	0,00	10.672,92	10.672,92	0,00
2.1.20.05.058	3430	Adiantamento Venda de Brita Tiraden	(268.273,00)	0,00	0,00	(268.273,00)
2.1.20.05.059	3437	Sérgio Luis Rodrigues - Parc Sesi/S	(28.907,47)	0,00	0,00	(28.907,47)
2.1.20.05.060	3452	Assmann & Longani Advogados Associa	(14.144,00)	0,00	9,20	(14.153,20)
2.1.20.05.061	3646	Conta Corrente Departamento Finance	(2.780,74)	4.202,04	0,00	1.421,30
2.1.20.05.062	3811	Luiz Erny de Souza	(98.422,64)	0,00	894,89	(99.317,53)
2.1.20.05.063	3812	Emílio Estácio de Boeckel	(62.175,94)	0,00	1.480,24	(63.656,18)

Conta	Reduz	Descrição	Anterior	Débitos	Créditos	Saldo Atual
2.1.20.05.065	4062	Marlene Aladia Jacobsen	(28.000,00)	1.700,00	0,00	(26.300,00)
2.1.20.05.067	4066	Companhia Estadual Energia Elétrica	(44.260,86)	2.107,66	0,00	(42.153,20)
2.1.20.05.068	4074	Multa Ministerio Publico do Trabalh	(37.000,00)	1.000,00	0,00	(36.000,00)
2.1.20.05.069	4079	Engedal Construtora de Obras Ltda	0,00	0,00	468.462,17	(468.462,17)
2.1.20.05.070	4080	William Mendes da Rocha Meira	0,00	0,00	38.355,20	(38.355,20)
2.1.20.05.071	4089	CBG Ativos e Participações Ltda	0,00	28.395.382,65	29.000.000,00	(604.617,35)
2.2	270	PASSIVO EXIGIVEL A LONGO PRAZO	(28.765.685,61)	30.293.783,20	28.871.572,41	(27.343.474,82)
2.2.01	271	INSTITUIÇÕES FINANCEIRAS	(10.350.304,22)	0,00	82.407,53	(10.432.711,75)
2.2.01.01	272	EM MOEDA NACIONAL	(7.795.303,63)	0,00	82.407,53	(7.877.711,16)
2.2.01.01.004	2110	Bic Banco S/A	(7.795.303,63)	0,00	82.407,53	(7.877.711,16)
2.2.01.03	279	CREDORES P/FINANCIAMENTOS	(2.555.000,59)	0,00	0,00	(2.555.000,59)
2.2.01.03.002	639	Finame - Banco do Brasil S/A	(2.555.000,59)	0,00	0,00	(2.555.000,59)
2.2.02	3141	FORNECEDORES	(546.348,96)	0,00	0,00	(546.348,96)
2.2.02.01	3142	FORNECEDORES-LONGO PRAZO	(546.348,96)	0,00	0,00	(546.348,96)
2.2.02.01.100	3556	Fornecedores Quirografarios até 10	(546.348,96)	0,00	0,00	(546.348,96)
2.2.04	3071	OBRIGAÇÕES SOCIAIS E TRABALHISTAS	(425.054,53)	0,00	0,00	(425.054,53)
2.2.04.02	3072	OBRIGAÇÕES PREVIDENCIÁRIAS	(425.054,53)	0,00	0,00	(425.054,53)
2.2.04.02.006	3361	SENAI -Servico Nac Aprendizagem	(174.821,71)	0,00	0,00	(174.821,71)
2.2.04.02.007	3363	SESI- Servico Social da Industria	(235.449,07)	0,00	0,00	(235.449,07)
2.2.04.02.008	3453	SENAI - Parcelamento do Adicional	(14.783,75)	0,00	0,00	(14.783,75)
2.2.05	3134	OBRIGAÇÕES FISCAIS	(3.097.948,07)	0,00	7.666,75	(3.105.614,82)
2.2.05.08	3135	OUTRAS OBRIGAÇÕES FISCAIS	(3.097.948,07)	0,00	7.666,75	(3.105.614,82)
2.2.05.08.003	3802	ISSQN a Recolher	(2.326.148,76)	0,00	7.666,75	(2.333.815,51)
2.2.05.08.006	3824	FGTS na Divida Ativa PGFN	(578.581,61)	0,00	0,00	(578.581,61)
2.2.05.08.007	3856	IPVA divida ativa	(127.027,66)	0,00	0,00	(127.027,66)
2.2.05.08.008	3857	ICMS divida ativa	(66.190,04)	0,00	0,00	(66.190,04)
2.2.06	287	PARCELAMENTOS	(8.413.278,29)	0,00	58.492,95	(8.471.771,24)
2.2.06.01	1136	PARCELAMENTO EXCEPCIONAL-IN 1687/20	(7.455.982,26)	0,00	53.767,09	(7.509.749,35)
2.2.06.01.016	3341	ICMS a Recolher	(29.948,95)	0,00	0,00	(29.948,95)
2.2.06.01.027	3342	Parcel. CEFEM	(97.074,58)	0,00	455,94	(97.530,52)
2.2.06.01.028	3459	Parcel. Pert. PGFN Cod 1734 Imposto	(2.402.935,07)	0,00	33.307,51	(2.436.242,58)
2.2.06.01.031	3462	Parcel. Pert. Cod 160 C.S. FGTS	(284.992,71)	0,00	1.013,48	(286.006,19)
2.2.06.01.033	3465	Parcel. Pert. PGFN cod 5190 Prev	(4.641.030,95)	0,00	18.990,16	(4.660.021,11)
2.2.06.03	3820	PARCELAMENTOS SIMPLIFICADOS	(957.296,03)	0,00	4.725,86	(962.021,89)
2.2.06.03.001	3821	Parcelamento Simplificado de Impost	(327.009,06)	0,00	481,20	(327.490,26)
2.2.06.03.002	3822	Parcelamento Simplificado Previdenc	(443.335,60)	0,00	1.519,51	(444.855,11)
2.2.06.03.003	3866	Parcelamento FGTS na CEF	(186.951,37)	0,00	2.725,15	(189.676,52)
2.2.07	1504	PARTES RELACIONADAS	(5.932.751,54)	30.293.783,20	28.723.005,18	(4.361.973,52)
2.2.07.01	1537	PARTES RELACIONADAS	(5.932.751,54)	30.293.783,20	28.723.005,18	(4.361.973,52)
2.2.07.01.001	2654	ALOI Participações Societárias	(606.973,53)	0,00	739,22	(607.712,75)
2.2.07.01.002	1315	Brasília Guaíba Inves. Imob. Ltda	(3.506.580,19)	975.466,20	4.254,20	(2.535.368,19)
2.2.07.01.010	3120	André Loiferman	(1.249.953,63)	279.346,94	248.285,89	(1.218.892,58)
2.2.07.01.014	3296	CBG AP- Ativos e Participações Ltda	(569.244,19)	29.038.970,06	28.469.725,87	0,00
2.4	288	PATRIMONIO LIQUIDO	(17.776.399,93)	440,31	32.658,68	(17.808.618,30)
2.4.01	289	CAPITAL SOCIAL	(44.829.350,00)	0,00	0,00	(44.829.350,00)
2.4.01.01	76	CAPITAL SOCIAL INTEGRALIZADO	(44.829.350,00)	0,00	0,00	(44.829.350,00)
2.4.01.01.001	290	Capital Realizado	(44.829.350,00)	0,00	0,00	(44.829.350,00)
2.4.03	294	RESERVAS DE REAVALIAÇÃO	(1.294.627,94)	0,00	0,00	(1.294.627,94)
2.4.03.01	84	RESERVAS DE REAVALIAÇÃO	(1.294.627,94)	0,00	0,00	(1.294.627,94)
2.4.03.01.001	295	Reavaliacao de Ativos Proprios	(1.294.627,94)	0,00	0,00	(1.294.627,94)
2.4.05	296	AJUSTES DE AVALAÇÃO PATRIMONIAL	(3.486.398,96)	0,00	0,00	(3.486.398,96)

Conta	Reduz	Descrição	Anterior	Débitos	Créditos	Saldo Atual
2.4.05.01	1636	AJUSTES DE AVALIAÇÃO PATRIMONIAL	(3.486.398,96)	0,00	0,00	(3.486.398,96)
2.4.05.01.001	1679	Ajustes de Avaliação Patrimonial	(3.486.398,96)	0,00	0,00	(3.486.398,96)
2.4.09	298	LUCROS (PREJUÍZOS) ACUMULADOS	31.833.976,97	440,31	32.658,68	31.801.758,60
2.4.09.01	2053	LUCROS (PREJUÍZOS) ACUMULADOS	31.833.976,97	440,31	32.658,68	31.801.758,60
2.4.09.01.001	1399	Ajuste Exercício Anteriores	22.118.597,51	440,31	32.658,68	22.086.379,14
2.4.09.01.033	4040	Resultado do Exercício Acumulado	16.764.975,83	0,00	0,00	16.764.975,83
2.4.09.01.098	3756	Reconhecimento do Prejuízo Fiscal	(7.049.596,37)	0,00	0,00	(7.049.596,37)
3	341	RECEITAS	(9.218.404,02)	8.809,91	26.712,12	(9.236.306,23)
3.1	301	RECEITA BRUTA DE VENDAS E SERVICOS	(9.643.766,33)	0,00	23.581,65	(9.667.347,98)
3.1.01	302	VENDA DE SERVICOS	(1.040.378,18)	0,00	0,00	(1.040.378,18)
3.1.01.01	1593	VENDA DE SERVICOS - MERCADO INTERNO	(1.040.378,18)	0,00	0,00	(1.040.378,18)
3.1.01.01.009	2237	Obras em Ruas,Pracas e Estacionamen	(805.073,37)	0,00	0,00	(805.073,37)
3.1.01.01.012	3861	Obras Rodoviárias - DNIT	(235.304,81)	0,00	0,00	(235.304,81)
3.1.02	305	VENDA DE PRODUTOS	(143.388,15)	0,00	23.581,65	(166.969,80)
3.1.02.01	2601	VENDA DE PRODUTOS	(143.388,15)	0,00	23.581,65	(166.969,80)
3.1.02.01.002	307	Pedra Britada	(143.388,15)	0,00	23.581,65	(166.969,80)
3.1.03	2118	VENDA DE IMOVEIS	(8.460.000,00)	0,00	0,00	(8.460.000,00)
3.1.03.01	162	VENDA DE IMOVEIS	(8.460.000,00)	0,00	0,00	(8.460.000,00)
3.1.03.01.001	2119	Receita da Venda de Imoveis	(8.460.000,00)	0,00	0,00	(8.460.000,00)
3.2	311	DEDUCOES DA RECEITA BRUTA	425.362,31	8.809,91	3.130,47	431.041,75
3.2.03	319	IMPOSTOS INCIDENTES SOBRE VENDAS	425.362,31	8.809,91	3.130,47	431.041,75
3.2.03.01	514	ISS - IMPOSTO SOBRE SERVIÇOS	35.060,69	0,00	0,00	35.060,69
3.2.03.01.001	320	Iss	35.060,69	0,00	0,00	35.060,69
3.2.03.02	915	OUTROS IMPOSTOS INC.S/VENDAS E SERV	390.301,62	8.809,91	3.130,47	395.981,06
3.2.03.02.001	884	I.C.M.S.	14.720,44	4.244,72	3.130,47	15.834,69
3.2.03.02.002	1941	CFEM - Compens.Finan.Expl.Rec.	2.298,79	369,52	0,00	2.668,31
3.2.03.02.006	916	Cofins	311.248,37	3.448,49	0,00	314.696,86
3.2.03.02.007	1091	P i s	62.034,02	747,18	0,00	62.781,20
4	516	CUSTOS	8.373.929,20	416.944,53	26.959,59	8.763.914,14
4.1	342	CUSTOS DIRETOS	7.882.981,08	379.856,01	7.754,99	8.255.082,10
4.1.01	343	MATERIAIS DIRETOS	98.105,80	10.845,18	360,00	108.590,98
4.1.01.01	1602	MATERIAIS DIRETOS	98.105,80	10.845,18	360,00	108.590,98
4.1.01.01.001	434	Ferro e Aço	0,00	490,00	0,00	490,00
4.1.01.01.002	435	Cimento e Cal	147,50	0,00	0,00	147,50
4.1.01.01.003	436	Areia e Saibro	630,00	3.742,20	360,00	4.012,20
4.1.01.01.005	438	Concreto e Artefatos de Cimento	7.098,00	6.118,00	0,00	13.216,00
4.1.01.01.006	439	Madeira	5.569,75	0,00	0,00	5.569,75
4.1.01.01.007	440	Tijolo,Telha,Lajota e Bloco	216,00	0,00	0,00	216,00
4.1.01.01.008	441	Tintas e Componentes	32,00	8,00	0,00	40,00
4.1.01.01.010	446	Material Elétrico	80.756,55	486,98	0,00	81.243,53
4.1.01.01.011	448	Materiais de Extensão	630,00	0,00	0,00	630,00
4.1.01.01.014	449	Outros Materiais Diretos	3.026,00	0,00	0,00	3.026,00
4.1.02	345	MÃO DE OBRA DIRETA	1.565.490,63	258.827,82	7.394,99	1.816.923,46
4.1.02.01	214	MÃO DE OBRA DIRETA	844.726,64	153.144,67	3.773,99	994.097,32
4.1.02.01.001	347	Salários	756.760,59	121.969,72	3.773,99	874.956,32
4.1.02.01.002	349	Horas Extras	86.966,05	31.174,95	0,00	118.141,00
4.1.02.01.013	950	Multas Trabalhistas	1.000,00	0,00	0,00	1.000,00
4.1.02.02	177	ENCARGOS S/M.O. DIRETA	318.343,85	56.571,58	0,00	374.915,43
4.1.02.02.005	461	Instituto Nacional Segurid. Social-	243.492,60	44.246,88	0,00	287.739,48
4.1.02.02.006	462	Fundo Garantia Tempo de Serviço-FGT	69.151,22	12.324,70	0,00	81.475,92
4.1.02.02.008	3599	Multa Rescisório FGTS	5.700,03	0,00	0,00	5.700,03

Conta	Reduz	Descrição	Anterior	Débitos	Créditos	Saldo Atual
4.1.02.09	1203	OUTROS CUSTOS MO DIRETA	168.455,96	12.421,95	3.621,00	177.256,91
4.1.02.09.007	544	Homologações Trabalhistas	91.450,00	0,00	0,00	91.450,00
4.1.02.09.008	546	Vale Transporte	11.272,10	809,10	0,00	12.081,20
4.1.02.09.009	571	Prog. de Alimentação ao Trabalhador	62.928,61	11.558,00	3.621,00	70.865,61
4.1.02.09.010	572	Material de Proteção Individual	2.805,25	25,00	0,00	2.830,25
4.1.02.09.011	367	Outros Custos	0,00	29,85	0,00	29,85
4.1.02.98	3517	REVERSÃO DE PROVISÕES TRABALHISTAS	(34.337,00)	0,00	0,00	(34.337,00)
4.1.02.98.001	3518	Reversão de Provisões Trabalhistas	(34.337,00)	0,00	0,00	(34.337,00)
4.1.02.99	3320	PROVISÕES S/ FOLHA DE PAGAMENTO	268.301,18	36.689,62	0,00	304.990,80
4.1.02.99.001	3321	Provisões de Ferias	136.064,45	15.583,51	0,00	151.647,96
4.1.02.99.002	3322	Provisões de Decimo Terceiro	68.823,81	11.784,82	0,00	80.608,63
4.1.02.99.003	3323	Provisão de Encargos s/ Ferias	34.562,67	4.858,15	0,00	39.420,82
4.1.02.99.004	3324	Provisões de Encargos s/ Decimo Ter	28.850,25	4.463,14	0,00	33.313,39
4.1.04	522	SERVIÇOS EMPREITADOS	244.089,51	26.849,88	0,00	270.939,39
4.1.04.01	170	SERVIÇOS EMPREITADOS	244.089,51	26.849,88	0,00	270.939,39
4.1.04.01.001	524	Sub-Empreitada Mão de Obra	139.052,87	320,00	0,00	139.372,87
4.1.04.01.002	523	Sub-Empreitada Mão de Obra e Materi	29.310,06	25.729,88	0,00	55.039,94
4.1.04.01.004	575	Transporte de Mat. Direto e de Equi	2.298,80	800,00	0,00	3.098,80
4.1.04.01.005	1762	Prestação de Serviços - PJ	73.427,78	0,00	0,00	73.427,78
4.1.05	281	EQUIPAMENTOS DE PRODUÇÃO	208.533,04	83.333,13	0,00	291.866,17
4.1.05.01	171	EQUIPAMENTOS DE PRODUÇÃO	208.533,04	83.333,13	0,00	291.866,17
4.1.05.01.001	476	Manutenção Máquinas,Equip. e Veicul	14.269,66	3.031,00	0,00	17.300,66
4.1.05.01.003	481	Aluguel de Máquinas e Equipamentos	22.516,66	0,00	0,00	22.516,66
4.1.05.01.006	1139	Seguro Obrigatório, Licenciamento e	16.892,81	0,00	0,00	16.892,81
4.1.05.01.007	450	Peças de Reposição	36.668,80	3.202,09	0,00	39.870,89
4.1.05.01.008	452	Combustíveis	19.973,53	533,40	0,00	20.506,93
4.1.05.01.009	455	Pneus e Material Rodante	9.950,00	0,00	0,00	9.950,00
4.1.05.01.010	2065	Lubrificantes	6.028,78	481,64	0,00	6.510,42
4.1.05.01.013	896	Material de Desgaste	1.000,00	0,00	0,00	1.000,00
4.1.05.01.014	2862	Óleo Diesel	81.100,00	39.980,00	0,00	121.080,00
4.1.05.01.015	2870	Filtros	132,80	105,00	0,00	237,80
4.1.05.01.018	4087	Aluguél de Veiculo Pesado	0,00	36.000,00	0,00	36.000,00
4.1.10	1879	CUSTO DO IMOVEIS VENDIDOS	5.766.762,10	0,00	0,00	5.766.762,10
4.1.10.01	1880	CUSTO DO IMOVEIS VENDIDOS	5.766.762,10	0,00	0,00	5.766.762,10
4.1.10.01.001	1953	Terrenos Bairro Santos Dumont	5.766.762,10	0,00	0,00	5.766.762,10
4.2	371	CUSTOS INDIRETOS	490.948,12	37.088,52	19.204,60	508.832,04
4.2.01	372	MATERIAL INDIRETO	103.502,73	1.532,05	0,00	105.034,78
4.2.01.01	1534	MATERIAL INDIRETO	103.502,73	1.532,05	0,00	105.034,78
4.2.01.01.001	451	Ferramentas/Equipamentos Pequeno Po	2.571,84	105,55	0,00	2.677,39
4.2.01.01.002	453	Explosivos e Acessórios - Pedreira	17.468,29	0,00	0,00	17.468,29
4.2.01.01.006	458	Materiais de Topografia	390,00	0,00	0,00	390,00
4.2.01.01.007	459	Materiais de Soldagem	240,00	144,82	0,00	384,82
4.2.01.01.009	460	Outros Materiais Indiretos	65.678,61	1.281,68	0,00	66.960,29
4.2.01.01.011	3011	Óleo Diesel	17.153,99	0,00	0,00	17.153,99
4.2.02	373	MÃO DE OBRA INDIRETA	7.171,11	816,00	114,60	7.872,51
4.2.02.09	325	OUTROS CUSTOS MO INDIRETA	7.171,11	816,00	114,60	7.872,51
4.2.02.09.001	525	Assistência Médica e Social	7.171,11	816,00	114,60	7.872,51
4.2.03	475	OUTROS CUSTOS INDIRETOS	380.274,28	34.740,47	19.090,00	395.924,75
4.2.03.01	1535	CUSTOS C\VEICULOS ADMINISTRAÇÃO	84.456,06	7.055,07	19.090,00	72.421,13
4.2.03.01.001	477	Manutenção de Veículos de Passeio	7.166,27	2.043,30	0,00	9.209,57
4.2.03.01.003	480	Aluguel de Veículos Leves	48.623,89	0,00	19.090,00	29.533,89
4.2.03.01.005	3007	Combustíveis - Veículos Leves de Ob	28.665,90	5.011,77	0,00	33.677,67
4.2.03.02	384	OCUPAÇÃO	55.188,33	2.552,50	0,00	57.740,83
4.2.03.02.001	385	Aluguel de Imóveis	52.651,99	2.400,00	0,00	55.051,99
4.2.03.02.002	386	Condomínios e Taxas	2.344,84	0,00	0,00	2.344,84
4.2.03.02.003	780	Manutenção de Prédios e Instalações	191,50	152,50	0,00	344,00

Conta	Reduz	Descrição	Anterior	Débitos	Créditos	Saldo Atual
4.2.03.03	388	UTILIDADES E SERVIÇOS	126.312,59	12.857,39	0,00	139.169,98
4.2.03.03.001	389	Energia Elétrica	118.546,96	11.667,66	0,00	130.214,62
4.2.03.03.002	390	Água	3.348,44	746,11	0,00	4.094,55
4.2.03.03.003	392	Comunicações	2.812,25	334,10	0,00	3.146,35
4.2.03.03.004	393	Reproduções	1.108,64	0,00	0,00	1.108,64
4.2.03.03.005	775	Utilidades Gerais de Alojamento	496,30	109,52	0,00	605,82
4.2.03.06	394	REFEITÓRIO	12.794,99	613,01	0,00	13.408,00
4.2.03.06.001	505	Refeições	11.774,43	554,61	0,00	12.329,04
4.2.03.06.002	777	Gás	360,00	0,00	0,00	360,00
4.2.03.06.003	592	Utilidades Gerais de Copa e Cozinha	660,56	58,40	0,00	718,96
4.2.03.09	395	DESPESAS GERAIS	101.522,31	11.662,50	0,00	113.184,81
4.2.03.09.003	398	Uniformes Profissionais	500,00	2.810,60	0,00	3.310,60
4.2.03.09.004	399	Condução, Pedágio e Estacionamento	1.277,47	234,60	0,00	1.512,07
4.2.03.09.005	400	Impostos e Taxas	951,39	0,00	0,00	951,39
4.2.03.09.007	369	Honorários de Advogados	1.275,00	880,00	0,00	2.155,00
4.2.03.09.009	518	Despesas com Viagens	45.019,38	3.130,20	0,00	48.149,58
4.2.03.09.011	845	Manutenção Equipamentos de Escritór	400,00	65,00	0,00	465,00
4.2.03.09.012	897	Consultoria	7.000,00	0,00	0,00	7.000,00
4.2.03.09.017	1120	Transporte de Material Indireto	0,00	37,11	0,00	37,11
4.2.03.09.018	1116	Conservação e Limpeza	367,06	0,00	0,00	367,06
4.2.03.09.019	1117	Hospedagem e Recepção	8.288,32	300,00	0,00	8.588,32
4.2.03.09.020	1121	Material de Higiene e Farmácia	81,01	13,65	0,00	94,66
4.2.03.09.024	1483	Material de Expediente	3.787,43	321,18	0,00	4.108,61
4.2.03.09.028	1788	Taxa e Licença de Direito de Uso	317,64	0,00	0,00	317,64
4.2.03.09.029	2230	Despesa com Segurança e Alarme	2.620,90	570,40	0,00	3.191,30
4.2.03.09.031	1107	Despesas Ambientais	1.400,00	2.900,00	0,00	4.300,00
4.2.03.09.034	401	Outras Despesas Gerais	14.316,71	399,76	0,00	14.716,47
4.2.03.09.039	3870	Prospecção de Novos Projetos	13.920,00	0,00	0,00	13.920,00
5	5.01.	DESPESAS	6.302.357,17	584.428,00	15.371,26	6.871.413,91
5.1	402	DESPESAS GERAIS E ADMINISTRATIVAS	3.057.489,30	303.482,88	9.055,90	3.351.916,28
5.1.01	403	DESPESAS C/PESSOAL	1.134.306,48	137.011,55	9.040,90	1.262.277,13
5.1.01.01	1516	DESPESAS C/PESSOAL ADMINISTRATIVO	836.813,75	102.760,78	9.040,90	930.533,63
5.1.01.01.001	404	Salario e Ordenados	317.337,12	37.966,73	6,62	355.297,23
5.1.01.01.005	408	Horas Extras	44.241,61	5.881,42	0,00	50.123,03
5.1.01.01.010	604	Vale Transporte	37.887,66	4.808,00	0,00	42.695,66
5.1.01.01.012	633	Pagamentos a Estagiarios	10.855,96	2.239,03	0,00	13.094,99
5.1.01.01.015	816	Prog. Alimentacao ao Trabalhador	55.779,82	9.200,25	907,20	64.072,87
5.1.01.01.016	906	Assistencia Medica	123.370,00	25.157,57	3.820,28	144.707,29
5.1.01.01.022	1609	Homologacoes Trabalhistas	629,94	0,00	0,00	629,94
5.1.01.01.032	466	Instit. Nacional Seguridade Social	218.218,92	13.833,22	4.306,80	227.745,34
5.1.01.01.033	467	Fundo de Gar.do Tempo de Serviço	28.492,72	3.674,56	0,00	32.167,28
5.1.01.02	636	REMUNERACAO DA DIRETORIA	172.272,00	21.534,00	0,00	193.806,00
5.1.01.02.001	637	Pro-labore	172.272,00	21.534,00	0,00	193.806,00
5.1.01.99	3328	PROVISÕES S/ FOLHA	125.220,73	12.716,77	0,00	137.937,50
5.1.01.99.001	3329	Provisão de Ferias	61.907,86	5.506,11	0,00	67.413,97
5.1.01.99.002	3330	Provisão de Decimo Terceiro Salario	28.888,45	3.653,59	0,00	32.542,04
5.1.01.99.003	3331	Provisão de Encargos Sociais s/ Fer	23.256,88	2.128,40	0,00	25.385,28
5.1.01.99.004	3332	Provisão de Encargos Sociais s/ 13º	11.167,54	1.428,67	0,00	12.596,21
5.1.02	1925	OCUPACAO, COMUNICACAO E ENERGIA	199.691,06	22.709,69	15,00	222.385,75
5.1.02.01	411	OCUPACAO E ENERGIA	152.671,61	20.491,05	0,00	173.162,66
5.1.02.01.001	412	Alugueis	76.705,96	12.140,15	0,00	88.846,11
5.1.02.01.002	413	Condominio e Taxas	48.248,75	4.688,29	0,00	52.937,04
5.1.02.01.003	415	Energia Eletrica	27.356,00	3.593,01	0,00	30.949,01
5.1.02.01.006	1122	Manutencao de Predios e Instalações	360,90	69,60	0,00	430,50
5.1.02.02	417	COMUNICAÇÕES	47.019,45	2.218,64	15,00	49.223,09
5.1.02.02.001	418	Telefones e Internet	41.731,88	2.098,64	0,00	43.830,52
5.1.02.02.002	419	Malotes,Corresp.e telegramas	5.287,57	120,00	15,00	5.392,57
5.1.04	421	SERVIÇOS DE TERCEIROS	1.292.871,62	93.625,67	0,00	1.386.497,29
5.1.04.01	175	HONORARIOS E PRESTACAO DE SERVICOS	1.292.871,62	93.625,67	0,00	1.386.497,29

Conta	Reduz	Descrição	Anterior	Débitos	Créditos	Saldo Atual
5.1.04.01.001	422	Honorarios de advogados	580.239,90	34.882,95	0,00	615.122,85
5.1.04.01.003	424	Honorarios de outros Profissionais	146.689,68	22.310,00	0,00	168.999,68
5.1.04.01.004	1335	Prestação de Serviços - PJ	565.942,04	36.432,72	0,00	602.374,76
5.1.06	1437	DESPESAS C\VEICULOS ADMINISTRAÇÃO	50.800,21	1.409,03	0,00	52.209,24
5.1.06.01	554	DESPESAS C\VEICULOS	50.800,21	1.409,03	0,00	52.209,24
5.1.06.01.001	555	Combustiveis e Lubrificantes	22.317,65	1.384,03	0,00	23.701,68
5.1.06.01.002	556	Manutencao de Veiculos	25.138,42	25,00	0,00	25.163,42
5.1.06.01.003	573	IPVA,Seg.Obrigat. e Licenciamento	3.344,14	0,00	0,00	3.344,14
5.1.08	1108	VIAGENS E REPRESENTAÇÕES	11.050,82	1.830,74	0,00	12.881,56
5.1.08.01	2730	VIAGENS E REPRESENTAÇÕES	11.050,82	1.830,74	0,00	12.881,56
5.1.08.01.001	427	Despesas com Viagens	11.050,82	1.830,74	0,00	12.881,56
5.1.20	1110	OUTRAS DESPESAS	87.009,18	6.233,73	0,00	93.242,91
5.1.20.02	426	DESPESAS GERAIS	87.009,18	6.233,73	0,00	93.242,91
5.1.20.02.001	428	Material de Expediente	9.654,11	260,40	0,00	9.914,51
5.1.20.02.002	429	Assinatura Jornais Revistas Livros	7.323,60	0,00	0,00	7.323,60
5.1.20.02.003	430	Despesas Legais e Judiciarias	13.235,71	1.797,45	0,00	15.033,16
5.1.20.02.006	506	Material de Copa e Cozinha	7.856,66	119,00	0,00	7.975,66
5.1.20.02.007	482	Conservacao e Limpeza	18,60	0,00	0,00	18,60
5.1.20.02.009	574	Aquisição e Manutencao de Softwares	10.478,24	0,00	0,00	10.478,24
5.1.20.02.011	593	Bens Moveis	659,90	0,00	0,00	659,90
5.1.20.02.012	559	Copias e Reproducoes	330,00	0,00	0,00	330,00
5.1.20.02.014	560	Conducao, Pedagio e estacionamento	24.457,03	847,62	0,00	25.304,65
5.1.20.02.016	606	Transportes de Mater. e Equip.	1.251,02	29,75	0,00	1.280,77
5.1.20.02.017	782	Recepcoes e Hospedagens	406,00	0,00	0,00	406,00
5.1.20.02.018	783	Material de Higiene e Farmacia	327,97	5,00	0,00	332,97
5.1.20.02.019	784	Contribuicao Entidade de Classe	619,54	0,00	0,00	619,54
5.1.20.02.020	875	Premios De Seguros	280,27	0,00	0,00	280,27
5.1.20.02.021	948	Recreacao e Entretenim e Confratern	197,40	0,00	0,00	197,40
5.1.20.02.022	953	Taxa Manutencao Direito De Uso	3,90	0,00	0,00	3,90
5.1.20.02.044	414	Manutencao de Maq.e Aparel.Escritor	460,00	0,00	0,00	460,00
5.1.20.02.048	433	Outras Despesas	2.266,61	1.736,41	0,00	4.003,02
5.1.20.02.049	1109	Refeições	4.556,81	839,30	0,00	5.396,11
5.1.20.02.051	3115	Indenizações Civas	2.095,80	598,80	0,00	2.694,60
5.1.20.02.053	3511	Imobilizado de Pequeno Valor	530,01	0,00	0,00	530,01
5.1.25	561	DESPESAS NAO DEDUTIVEIS	281.759,93	40.662,47	0,00	322.422,40
5.1.25.01	562	MULTAS	4.641,42	0,00	0,00	4.641,42
5.1.25.01.001	563	Multas Rodoviarrias	4.641,42	0,00	0,00	4.641,42
5.1.25.03	1666	GASTOS C/BENS,ALIMENT. E CONTRIB	277.118,51	40.662,47	0,00	317.780,98
5.1.25.03.002	1668	Combustiveis e Lubrificantes	30.265,96	3.695,21	0,00	33.961,17
5.1.25.03.003	1669	Manutencao,Reparos e Conservação	164,50	30,00	0,00	194,50
5.1.25.03.004	1670	Impostos e Taxas	51,78	0,00	0,00	51,78
5.1.25.03.005	1671	Seguros	1.027,57	0,00	0,00	1.027,57
5.1.25.03.006	1672	Alimentacao	8.600,76	1.331,93	0,00	9.932,69
5.1.25.03.007	1673	Contribuicoes e Doações	2.004,18	0,00	0,00	2.004,18
5.1.25.03.014	1674	Outros Gastos	7.193,38	63,85	0,00	7.257,23
5.1.25.03.017	3891	Manutenção de Veículos	4.548,05	0,00	0,00	4.548,05
5.1.25.03.018	3892	Despesas de Viagem	128.953,24	32.886,28	0,00	161.839,52
5.1.25.03.019	3893	Vale Transporte	1.520,00	380,00	0,00	1.900,00
5.1.25.03.020	3894	Assistência Médica	36.624,37	0,00	0,00	36.624,37
5.1.25.03.021	3895	Assinaturas, Jornais e Revistas	1.484,98	1.890,00	0,00	3.374,98
5.1.25.03.022	3896	Condução, Pedágio e Estacionamento	3.514,09	385,20	0,00	3.899,29
5.1.25.03.023	4018	MultasTransgressão Leis Natureza Ñ T	40.960,51	0,00	0,00	40.960,51
5.1.25.03.024	4024	IPVA Diretoria	9.679,09	0,00	0,00	9.679,09
5.1.25.03.025	4061	Recepção e Hospedagem	526,05	0,00	0,00	526,05
5.2	322	EVENTOS FINANCEIROS	3.242.480,33	272.768,55	6.315,36	3.508.933,52
5.2.01	468	RECEITAS E DESPESAS FINANCEIRAS	3.242.480,33	272.768,55	6.315,36	3.508.933,52
5.2.01.01	469	DESPESAS FINANCEIRAS	3.689.427,74	272.768,55	6.311,38	3.955.884,91
5.2.01.01.001	470	Juros de Mora	39.872,60	573,89	0,00	40.446,49
5.2.01.01.002	471	Despesas Bancarias	16.834,64	2.790,55	0,00	19.625,19
5.2.01.01.003	472	Correcao Monetaria	632,44	0,00	0,00	632,44

Conta	Reduz	Descrição	Anterior	Débitos	Créditos	Saldo Atual
5.2.01.01.004	545	Multas	333.641,53	28.917,85	0,00	362.559,38
5.2.01.01.005	607	I O F	51.432,93	6.097,98	6.311,38	51.219,53
5.2.01.01.011	1330	Variacoes Passivas	19.423,21	2.593,60	0,00	22.016,81
5.2.01.01.015	609	Juros s/Tributos	206.833,04	26.662,12	0,00	233.495,16
5.2.01.01.016	710	Juros s/Empréstimos	1.071.229,66	133.424,89	0,00	1.204.654,55
5.2.01.01.017	701	Juros s/Parcelamentos	565.081,72	71.707,67	0,00	636.789,39
5.2.01.01.020	3890	Juros s/ desconto de titulos	1.384.445,97	0,00	0,00	1.384.445,97
5.2.01.02	473	RECEITAS FINANCEIRAS	(446.947,41)	0,00	3,98	(446.951,39)
5.2.01.02.001	323	Descontos Obtidos	(16.003,17)	0,00	1,21	(16.004,38)
5.2.01.02.002	324	Juros Recebidos	(0,05)	0,00	0,00	(0,05)
5.2.01.02.003	326	Rendimento de Aplicacoes de Curto P	(614,61)	0,00	2,77	(617,38)
5.2.01.02.004	1119	Variacao Monetaria Ativa	(430.329,58)	0,00	0,00	(430.329,58)
5.3	3414	DESPESAS TRIBUTARIAS	30.807,60	8.176,57	0,00	38.984,17
5.3.01	3415	DESPESAS TRIBUTARIAS	30.807,60	8.176,57	0,00	38.984,17
5.3.01.01	3416	IMPOSTOS, TAXAS E CONTRIBUICOES	30.807,60	8.176,57	0,00	38.984,17
5.3.01.01.001	3427	Taxas	18.017,06	6.797,11	0,00	24.814,17
5.3.01.01.004	3455	IPJU	12.790,54	1.379,46	0,00	14.170,00
5.7	329	OUTRAS DESPESA (RECEITAS) OPERACION	(28.420,06)	0,00	0,00	(28.420,06)
5.7.01	333	OUTRAS RECEITAS OPERACIONAIS	(28.429,64)	0,00	0,00	(28.429,64)
5.7.01.01	330	LUCROS E PREJ.DE PART.EM OUTRAS SOC	(368,89)	0,00	0,00	(368,89)
5.7.01.01.004	336	Recuperacao de encargos e despesas	(338,89)	0,00	0,00	(338,89)
5.7.01.01.006	1425	Ganhos Eventuais	(30,00)	0,00	0,00	(30,00)
5.7.01.03	3648	OUTRAS RECEITAS OPERACIONAIS	1,25	0,00	0,00	1,25
5.7.01.03.001	3649	Ajuste de Centavos	1,25	0,00	0,00	1,25
5.7.01.08	3650	RECUPERAÇÃO IMP. EXERCICIOS ANTERIO	(28.062,00)	0,00	0,00	(28.062,00)
5.7.01.08.001	3651	Recuperacao de ISSQN	(28.062,00)	0,00	0,00	(28.062,00)
5.7.02	700	OUTRAS DESPESAS OPERACIONAIS	9,58	0,00	0,00	9,58
5.7.02.03	3716	OUTRAS DESPESAS OPERACIONAL	9,58	0,00	0,00	9,58
5.7.02.03.001	3717	Ajustes de Centavos	9,58	0,00	0,00	9,58

Construtora Brasília Guaíba Ltda
Em Recuperação Judicial
André Loiferman
CPF 354.259.200,59
Diretor Presidente

Sérgio Rodrigues dos Santos
Contador CRC/RS 47716
CPF 401.148.050-91