



MEDEIROS & MEDEIROS
ADMINISTRAÇÃO JUDICIAL

**INDÚSTRIA DE PARAFUSOS
ELEKO LTDA. E
COMERCIAL ELEKO EIRELI.**

**PROCESSO DE RECUPERAÇÃO JUDICIAL
1043701-24.2019.8.26.0100**

29º RELATÓRIO MENSAL DE ATIVIDADES

São Paulo, janeiro de 2022.



ELEKO

FABRICANDO QUALIDADE • CONSTRUINDO CONFIANÇA





MEDEIROS & MEDEIROS
ADMINISTRAÇÃO JUDICIAL

ÍNDICE

RELATÓRIO MENSAL DE
ATIVIDADES (RMA)



ÍNDICE

1. INTRODUÇÃO
2. ASPECTOS JURÍDICOS
 1. Cronograma processual
 2. Andamento processual
 3. Incidentes
3. RESUMO
 1. Atividade operacional recente
 2. Fotos
4. INFORMAÇÕES FINANCEIRAS
 1. Balanço Patrimonial
 2. Demonstração do Resultado do Exercício
5. ENDIVIDAMENTO
 1. Endividamento concursal
 2. Endividamento tributário e obrigações trabalhistas
6. PLANO DE RECUPERAÇÃO JUDICIAL
 1. Proposta de pagamento
 2. Cumprimento do PRJ



O presente Relatório reúne de forma sintética as informações operacionais, financeiras, econômicas e processuais da Recuperação Judicial da Indústria de Parafusos Eleko Ltda. (CNPJ nº 61.074.894/0001-59) e Comercial Eleko Eireli (CNPJ nº 01.286.821/0001-07) referente aos meses de **outubro e novembro de 2021**. Os dados foram coletados e analisados pela Medeiros & Medeiros Administração Judicial, na qualidade de Administradora Judicial das empresas Recuperandas.

O RMA reflete a análise técnica contábil limitada às informações disponibilizadas e não exaustivas sobre a situação das empresas.

Ressalta-se que o prazo de envio dos demonstrativos contábeis e demais documentos correspondentes é o último dia do mês subsequente. Portanto, os documentos de outubro/2021 deveriam ser encaminhados até 30/11/2021 e os de novembro até 31/12/2021. Esta Administração Judicial recebeu os documentos correspondentes a outubro com atraso, em 14/12/2021 e os de novembro dentro do prazo em 29/12/2021. Os questionamentos enviados em 13/01/2022 foram respondidos em 18/01/2022.

Todos os documentos que serviram de base para a elaboração do presente Relatório estão disponíveis para consulta no site www.administradorjudicial.adv.br e informações adicionais ou complementares podem ser obtidas diretamente com a Medeiros & Medeiros Administração Judicial. Salienta-se que o responsável pela contabilidade terceirizada das Recuperandas é o Sr. Wagner Luiz Ascimo, CRC: 1SP291336/O-0.



Cronograma Processual da Recuperação Judicial das Recuperandas

Data	Evento	Lei 11.101/05	Data	Evento	Lei 11.101/05
10/05/2019	Ajuizamento do Pedido de Recuperação		20/10/2019	Prazo limite para votação do PRJ em AGC (150 dias após o deferimento da recuperação)	art. 56, § 1º
23/05/2019	Deferimento do Pedido de Recuperação.	art. 52, inciso I, II, III, IV e V e § 1º	28/01/2020	Publicação do Edital de convocação para votação do PRJ - AGC (15 dias de antecedência da realização da AGC)	art. 36
31/05/2019	Publicação do deferimento no D.O.		14/02/2020	1ª Convocação da AGC	art. 37 § 2º
12/06/2019	Publicação do 1º Edital pelo devedor.	art. 52, § 1º	06/03/2020	2ª Convocação da AGC	art. 37 § 2º
27/06/2019	Fim do prazo para apresentar habilitações e divergências ao AJ (15 dias da publicação do 1º Edital)	art. 7º, § 1º	06/03/2020	Fim do prazo de suspensão do curso da prescrição de ações e execuções contra o devedor (180 dias após o deferimento da recuperação)	art. 6o., § 4º
30/07/2019	Apresentação do Plano de Recuperação ao Juízo (60 dias após publicação do deferimento da recuperação)	art. 53	13/03/2020	Homologação do PRJ	
12/08/2019	Prazo para entrega do 2º Edital - Edital do AJ - (45 dias após apresentação de habilitações/divergências)	art. 7º, § 2º	04/05/2020	Decisão de homologação do PRJ disponibilizada no DJE	
11/09/2019	Publicação de aviso sobre o recebimento do PRJ no D.O.	art. 53, § Único		Fim do prazo de recuperação judicial, se cumpridas todas as obrigações previstas no PRJ (2 anos após a concessão de recuperação judicial)	art. 61
23/09/2019	Fim do prazo para apresentar impugnações ao Juízo (10 dias após publicação do 2º Edital)	art. 8º			
11/10/2019	Fim do prazo para apresentar objeções ao PRJ (30 dias após a publicação do 2º Edital ou 30 dias após a publicação do aviso de recebimento do PRJ)	art. 53, § Único e art. 55, § Único			

Nota: Quadro elaborado pela Administradora Judicial com base nos processos previstos na Lei 11.101/05 e as datas de suas ocorrências conforme o trâmite processual.

Eventos ocorridos
 Data estimada



Andamento processual

SITUAÇÃO ATUAL DO PROCESSO:

Até o mês de junho de 2021, aguardava-se os prazos dos eventos estipulados na proposta da Cyrela, de fls. 3244/3307. Em 12 de julho de 2021, às fls. 3689/3690, no entanto, a Cyrela informou nos autos sua desistência, em razão da não superação das condições resolutivas previstas no item 3, “g”, “h” e “i” da proposta homologada pelo Juízo, às fls. 3305/3306.

Assim, em 19 de julho de 2021, o Juízo determinou a intimação do leiloeiro para que apresente, imediatamente, auto de arrematação para homologação da proposta apresentada por AR36 Incorporação e Construção Ltda., segunda colocada na disputa, já homologada às fls. 3668/3669, conforme fls. 3710/3711.

A empresa AR36 Incorporação e Construção Ltda. apresentou Embargos de Declaração às fls. 3745/3747, versando sobre o momento adequado para expedição do auto de arrematação – mencionando que deveria se dar apenas após o cumprimento da condição precedente –, aos quais o Juízo negou provimento.

Aguarda-se o decurso do prazo estabelecido para superação das cláusulas resolutivas.

PRINCIPAIS EVENTOS DO PROCESSO:

- O Plano de Recuperação Judicial foi apresentado às fls. 884/978 e o seu modificativo às fls. 2008/2016. Houve o controle de legalidade pelo E. Juízo recuperacional às fls. 1008/1015, complementado pela manifestação da AJ às fls. 1280/1286.
- O PRJ foi aprovado na AGC realizada em 06/03/2020 (fls. 2163/2169), tendo sido homologado pelo E. Juízo em 13/03/2020 (fls. 2206/2213). Decisão disponibilizada no DJE em 04/05/2020. Na referida decisão manteve-se o reconhecimento de ilegalidades apresentadas no plano, sendo afastadas algumas cláusulas.
- O Banco Bradesco agravou da decisão de homologação do Plano (AI nº 2076978-86.2020.8.26.0000), sendo determinada a substituição do índice de atualização, do PRJ, de Taxa Referencial para a do TJSP e que a sua contagem deve ser a partir da data do ajuizamento da Recuperação Judicial.
- Ficou definido que os pagamentos aos credores ocorrerão com o produto da venda do imóvel. Os créditos trabalhistas, se o imóvel não fosse alienado no prazo de 12 meses, seriam pagos com deságio de 70% até 12 meses da data de publicação da decisão de homologação do Plano.
- Apenas um credor trabalhista informou os dados bancários para pagamento do seu crédito na segunda opção, que consiste no pagamento de 30% do valor listado no Quadro Geral de Credores. Os demais aguardam a efetivação da venda do imóvel para recebimento da totalidade de seu crédito.
- Após 3 tentativas fracassadas de leilão do imóvel, no dia 07/05/2021 foi homologada a proposta de aquisição da Cyrela de fls. 3244/3307 (fls.3479/3500), da qual houve desistência em 12 de julho de 2021, em razão da não superação das condições resolutivas previstas no item 3, “g”, “h” e “i”, conforme fls. 3689/3690.
- Determinada a intimação do leiloeiro para que apresente, imediatamente, auto de arrematação para homologação da proposta apresentada por AR36 Incorporação e Construção Ltda., segunda colocada na disputa, já homologada às fls. 3668/3669, conforme fls. 3710/3711.
- Aguarda-se o decurso do prazo estabelecido para superação das cláusulas resolutivas.

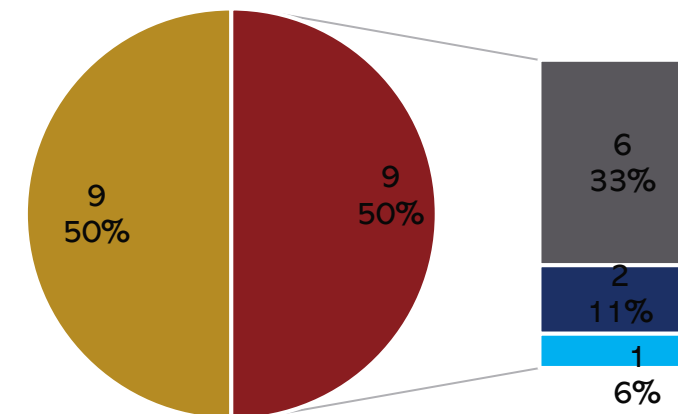
2. ASPECTOS JURÍDICOS



Incidentes

Existem 18 incidentes, dos quais 9 foram julgados:

#	Processo nº	Requerente	Decisão	Classe	Valor	Status
1	1119057-25.2019.8.26.0100	Marisa Alves Nunes	16/06/2020	I	12.000,00	Julgado
2	1119042-56.2019.8.26.0100	Joaquim Barbosa Fonseca	17/07/2020	I	50.000,00	Julgado
3	1119034-79.2019.8.26.0100	Ailton Moreira Cabral				Pendente de julgamento
4	1095169-27.2019.8.26.0100	Gerdau Aços Longos S.A	18/11/2021	III	R\$ 134.182,34	Julgado
5	1092866-40.2019.8.26.0100	Itaú Unibanco S.A				Pendente de julgamento
6	1092013-31.2019.8.26.0100	Banco Bradeso S.A	02/03/2020	III	557.086,40	Julgado
7	1092013-31.2019.8.26.0100	Banco Bradeso S.A Cartões	02/03/2020	III	4.128,81	Julgado
8	1082990-61.2019.8.26.0100	Jp Mark Impressões	19/02/2020	IV	836,16	Julgado
9	1122357-92.2019.8.26.0100	Perrotta e Barrueco				Pendente de julgamento
10	1104658-88.2019.8.26.0100	Rogério Gomes Moreira	18/03/2021	I	5.274,50	Julgado
11	1084955-74.2019.8.26.0100	Annex Factoring	11/05/2020	III	276.770,77	Julgado
12	1075689-63.2019.8.26.0100	Terra Nova Fundo			Extinto	Julgado
13	1081092-76.2020.8.26.0100	Moka Fund I Fundo de Investimentos Em Direitos Creditórios Multissetorial				Prazo Recuperanda
14	1099284-57.2020.8.26.0100	Spirafix Comercio de Maquinas e Ferramentas Ltda				Pendente de julgamento
15	1099273-28.2020.8.26.0100	Metalurgica Maua – Eireli - ME				Prazo Recuperanda
16	1094197-23.2020.8.26.0100	Antonio Carlos da Silva				Pendente de julgamento
17	1054488-44.2021.8.26.0100	Geocarlos Moreira Cabral				Aguarda manifestação da AJ
18	1074435-84.2021.8.26.0100	Kleber Garcia de Souza – ME				Pendente de julgamento



- Julgado
- Pendente de julgamento
- Prazo Recuperanda
- Aguarda manifestação da AJ

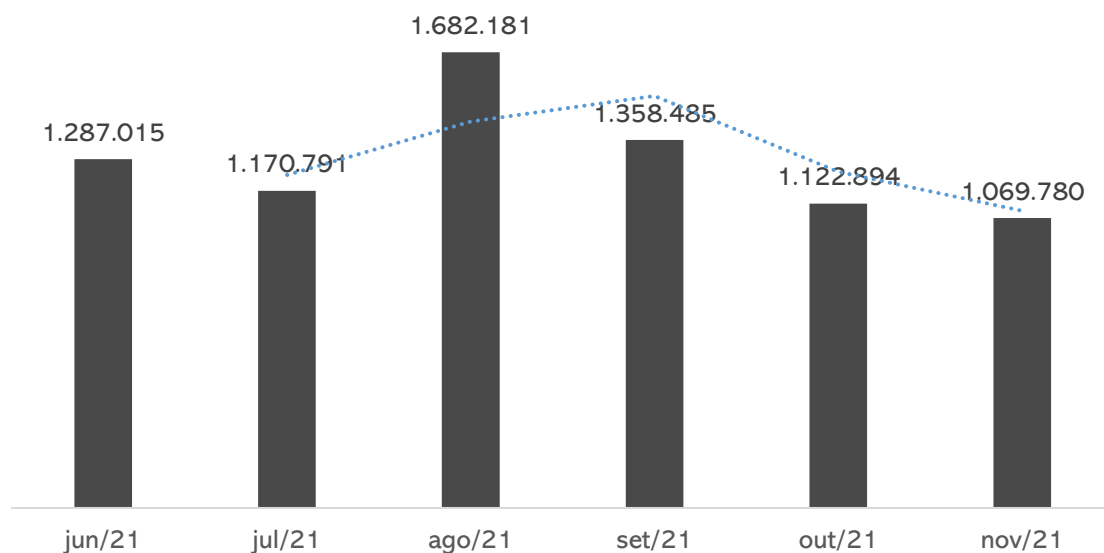


Atividade operacional

Recuperandas	Setembro		Outubro		Novembro	
	Nº colab.	Sal. Bruto (R\$)	Nº colab.	Sal. Bruto (R\$)	Nº colab.	Sal. Bruto (R\$)
Comercial	5	10.958,78	5	10.085,75	4	9.472,08
Indústria	36	81.909,86	36	80.366,40	36	77.378,92
Total	41	92.868,64	41	90.452,15	40	86.851,00

Em outubro de 2021, o Grupo finalizou o período com 36 colaboradores na Parafusos Eleko e 05 na Comercial Eleko, com gasto total de salários de R\$ 92 mil. Em novembro o Grupo registrou uma demissão, finalizando o mês com 4 funcionários na Comercial Eleko e 36 na Parafusos Eleko, com um gasto mensal de salários de R\$ 86 mil.

Receita gerencial de vendas (R\$)



A Parafusos Eleko produziu 49 toneladas de parafusos em outubro e 35 toneladas em novembro e utilizou 25% e 18% da capacidade instalada, respectivamente.

A venda de equipamentos elétricos de média e alta tensão foi responsável por 87% do faturamento total, nos dois períodos.

De acordo com os relatórios gerenciais, o estoque contemplava 26 linhas de produtos em outubro e 23 linhas no final de novembro, sendo que 4 linhas representam 58% do total, com um preço de custo de R\$ 444 mil.

Até novembro/21, o estoque possuía 11.226 unidades, o que representa aproximadamente R\$ 726 mil em preço de venda.



Fotos

No dia 09/12/2021 a Administração Judicial realizou visita as dependências da Recuperanda, onde foi averiguado a situação dos maquinários (geradores de fluxo de caixa), empregados e estoques, conforme fotos abaixo





Fotos



Imagens capturadas em visita técnica no dia 09/12/2021.



Balanço Patrimonial Indústria de Parafusos Eleko Ltda.

BALANÇO PATRIMONIAL		set/21	out/21	nov/21
ATIVO	CIRCULANTE	3.120.768	3.228.030	3.122.303
	Caixa e equivalentes de caixa	87.121	64.927	30.539
	Clientes - Nacionais	615.294	644.852	534.991
	Estoque	591.224	675.242	725.772
	Adiantamentos a compensar	1.827.129	1.843.009	1.831.001
	NÃO CIRCULANTE	703.868	703.868	703.868
	Realizável a longo prazo	120.000	120.000	120.000
	Imobilizado	582.509	582.509	582.509
	Intangível	1.359	1.359	1.359
	TOTAL DO ATIVO	3.824.636	3.931.898	3.826.171
BALANÇO PATRIMONIAL				
PASSIVO	CIRCULANTE	6.241.563	6.544.697	6.618.992
	Fornecedores nacionais	36.303	92.531	35.303
	Impostos e contribuições a recolher	2.596.551	2.778.719	2.964.364
	Emprést. Finan. e Arrendamento	548.664	538.274	528.234
	Duplicatas descontadas	590.348	583.498	533.647
	Obrigações trabalhistas	2.469.697	2.551.675	2.557.445
	NÃO CIRCULANTE	24.798.910	25.080.260	25.334.905
	Empréstimos e financiamentos	3.569.540	3.569.540	3.567.040
	Empréstimos entre coligadas	2.876.727	3.158.077	3.417.722
	Fornecedores nacionais	1.629.307	1.629.307	1.629.307
	Impostos a recolher	14.157.244	14.157.244	14.157.244
	Empréstimos mútuos pessoa física	66.092	66.092	63.592
	Aval a terceiros/acionistas	2.500.000	2.500.000	2.500.000
	PATRIMÔNIO LÍQUIDO	-27.215.838	-27.693.059	-28.127.726
	Capital social	444.000	444.000	444.000
	Reservas de capital	1.014.679	1.014.679	1.014.679
	Lucros ou prejuízos acumulados	-28.276.138	-28.674.516	-29.151.738
Prejuízo do exercício	-398.378	-477.222	-434.666	
TOTAL DO PASSIVO E PATRIMÔNIO LÍQUIDO	3.824.636	3.931.898	3.826.171	



Disponibilidades em outubro a empresa contabilizou o saldo de R\$ 64 mil e em novembro o saldo retraiu para R\$ 34 mil. Contudo, o extrato bancário referente a conta de aplicações, diverge do valor contabilizado, apresentando uma diferença de R\$ 6.195,21. A Recuperanda não esclareceu a diferença, até a conclusão do relatório.



Clientes: De acordo com o *aging list* enviado, os valores a receber somam R\$ 1.039.750,99 em outubro e R\$ 1.427.300,78 em novembro, apontando divergência de R\$ 395 mil e R\$ 892 mil, respectivamente, do montante contabilizado. A Recuperanda não se manifestou quanto a divergência dos saldos e sobre qual seria o valor de inadimplência.



Estoques: expôs acréscimo R\$ 84 mil em outubro e de R\$ 50 mil em novembro. A Administração Judicial solicitou o inventário do estoque, porém a Recuperanda informou que o último elaborado está com posição defasada, e que até dezembro/2021 retornariam com a posição real. Quanto ao aumento da rubrica, a empresa relatou que se deu em função da fabricação de itens para atendimento de pedidos com entrega para os próximos meses.



Adiantamentos a compensar: apresenta acréscimos mensais de R\$ 15 mil e R\$ 12 mil de modo respectivo. A Recuperanda esclareceu, em outro momento, que o saldo da conta refere-se a adiantamentos realizados a fornecedores para recebimento de matéria-prima, principalmente aços importados da China, além das operações com factoring. O relatório financeiro de composição detalhada do saldo em aberto não foi encaminhado, embora reiteradas cobranças deste Administrador Judicial, não sendo possível a ratificação dos valores.



Realizável a longo prazo: Trata-se de bloqueio judicial de impostos e ações trabalhistas e, desde 2018 não apresenta alterações no saldo.

4. INFORMAÇÕES FINANCEIRAS



Balanço Patrimonial Indústria de Parafusos Eleko Ltda.

BALANÇO PATRIMONIAL		set/21	out/21	nov/21
ATIVO	CIRCULANTE	3.120.768	3.228.030	3.122.303
	Caixa e equivalentes de caixa	87.121	64.927	30.539
	Clientes - Nacionais	615.294	644.852	534.991
	Estoques	591.224	675.242	725.772
	Adiantamentos a compensar	1.827.129	1.843.009	1.831.001
	NÃO CIRCULANTE	703.868	703.868	703.868
	Realizável a longo prazo	120.000	120.000	120.000
	Imobilizado	582.509	582.509	582.509
	Intangível	1.359	1.359	1.359
	TOTAL DO ATIVO	3.824.636	3.931.898	3.826.171
BALANÇO PATRIMONIAL		set/21	out/21	nov/21
PASSIVO	CIRCULANTE	6.241.563	6.544.697	6.618.992
	Fornecedores nacionais	36.303	92.531	35.303
	Impostos e contribuições a recolher	2.596.551	2.778.719	2.964.364
	Emprést. Finan. e Arrendamento	548.664	538.274	528.234
	Duplicatas descontadas	590.348	583.498	533.647
	Obrigações trabalhistas	2.469.697	2.551.675	2.557.445
	NÃO CIRCULANTE	24.798.910	25.080.260	25.334.905
	Empréstimos e financiamentos	3.569.540	3.569.540	3.567.040
	Empréstimos entre coligadas	2.876.727	3.158.077	3.417.722
	Fornecedores nacionais	1.629.307	1.629.307	1.629.307
	Impostos a recolher	14.157.244	14.157.244	14.157.244
	Empréstimos mútuos pessoa física	66.092	66.092	63.592
	Aval a terceiros/acionistas	2.500.000	2.500.000	2.500.000
	PATRIMÔNIO LÍQUIDO	-27.215.838	-27.693.059	-28.127.726
	Capital social	444.000	444.000	444.000
	Reservas de capital	1.014.679	1.014.679	1.014.679
Lucros ou prejuízos acumulados	-28.276.138	-28.674.516	-29.151.738	
Prejuízo do exercício	-398.378	-477.222	-434.666	
TOTAL DO PASSIVO E PATRIMÔNIO LÍQUIDO	3.824.636	3.931.898	3.826.171	



Fornecedores: em outubro exibiu acréscimo de R\$ 56 mil e novembro decréscimo de R\$ 57 mil. Segundo esclarecido pela Recuperanda, os fornecedores do curto prazo, são todos extraconcursais e os relacionados na RJ, foram alocados no longo prazo. A empresa relatou que o aumento que ocorreu em outubro, foi devido as compras de insumos de produção. O relatório financeiro de contas a pagar, embora solicitado, não foi encaminhado para a Administração Judicial.

Impostos: Representam, entre curto e longo prazo, cerca de 53% das obrigações com terceiros e envolvem todos os tributos das esferas municipal, estadual e federal. Os períodos analisados apresentaram aumento de R\$ 182 mil e R\$ 185 mil, respectivamente, proveniente da falta de pagamento dos impostos. Salienta-se que a empresa possui tributos em atraso e não realiza a provisão de juros e multas.

Empréstimos, financiamentos e arrendamentos: a Recuperanda fracionou em empréstimo para curto e longo prazo. Nos meses verificados, houve retração de R\$ 10 mil, decorrente do pagamento mensal. Sabe-se que Recuperanda realiza empréstimos e antecipação de recebíveis junto à Fidc's, contudo, a movimentação não foi confirmada devido à ausência de envio de documentos pertinentes.

Duplicatas descontadas: novembro apresentou uma retração significativa de R\$ 49 mil. A empresa informou que possui relacionamento com 6 instituições, com taxa média final de 3,32% a.m.

Empréstimos entre coligadas: outubro e novembro apresentaram acréscimo de R\$ 281 mil e R\$ 259 mil. Conforme esclarecido pela Recuperanda, os lançamentos da rubrica, referem-se ao montante de faturamento realizado pela empresa comercial Eleko, que foi descontado e utilizado para pagamento de custos de despesas da Indústria, visto que as empresas trabalham com caixa único centralizado na Indústria

Obrigações trabalhistas: outubro exibiu um aumento de R\$ 81 mil e novembro de R\$ 5 mil, decorrente da falta de pagamentos mensais.

Empréstimo mútuos pessoa física: Não está correlacionado no processo de Recuperação Judicial. A movimentação ocorrida nos últimos meses refere-se aos aportes de sócios e consequente devolução. Embora reiteradas solicitações, a composição desta conta para análise detalhada não foi encaminhada.

Aval a terceiros s/ acionistas: Listado a relação de credores concursais da Recuperanda, considerado no Edital do art. 7º. Na descrição contábil foi considerado aval, mas na análise da documentação as Recuperandas figuram como intervenientes.

4. INFORMAÇÕES FINANCEIRAS



Balanço Patrimonial Comercial Eleko Eireli

BALANÇO PATRIMONIAL		set/21	out/21	nov/21	
ATIVO	CIRCULANTE	274.206	604.341	892.447	
	Caixa e equivalentes de caixa	-	-	-	
	Clientes - Nacionais	274.182	604.318	891.865	
	Adiantamentos	23	23	582	
	NÃO CIRCULANTE	2.966.727	3.248.077	3.507.722	
	Empréstimos entre coligadas	2.876.727	3.158.077	3.417.722	
	Imobilizado	90.000	90.000	90.000	
	TOTAL DO ATIVO	3.240.933	3.852.418	4.400.169,50	
	BALANÇO PATRIMONIAL		set/21	out/21	nov/21
	PASSIVO	CIRCULANTE	1.936.506	1.996.040	2.171.073
Fornecedores nacionais		209.568	210.125	214.055	
Impostos e contribuições a recolher		1.137.988	1.210.294	1.363.701	
Obrigações trabalhistas		588.950	575.621	593.317	
NÃO CIRCULANTE		-	-	-	
PATRIMÔNIO LÍQUIDO		1.304.427	1.856.379	2.228.375	
Capital social		100.000	100.000	100.000	
Lucros ou prejuízos acumulados		1.204.427	1.756.379	2.128.375	
TOTAL DO PASSIVO E PATRIMÔNIO LÍQUIDO		3.240.933	3.852.418	4.399.449	



Disponibilidades A Comercial Eleko Eireli realiza o pagamento das despesas de acordo com os aportes realizados pela Indústria de Parafusos Eleko. Quando questionada, a Recuperanda relatou que as empresas trabalham com caixa único, por isso dentro da contabilidade as contas em nome da Comercial Eleko são utilizados pela Indústria, sendo assim, todos os recursos que entram nessas contas são contabilizados em favor da Indústria de Parafusos Eleko.



Clientes: em outubro houve crescimento de R\$ 330 mil e novembro de R\$ 287 mil, respectivamente. A Recuperanda informou que o aumento foi proporcional ao faturamento da empresa e o prazo médio de pagamento disponibilizado, foi maior.



Imobilizado: O valor contabilizado refere-se a uma empilhadeira adquirida em fevereiro de 2019, para que a empresa fosse transformada em Eireli. O bem encontra-se totalmente depreciado, por isso não há qualquer alteração no saldo.



Fornecedores nacionais: outubro e novembro apresentaram aumentos de R\$ 557,28 e R\$ 3.930,00 . A empresa relatou em outro momento, que a maior parte da matéria-prima comprada, é com pagamento a vista. A Administração Judicial já havia solicitado o aging list do contas a pagar no relatório anterior, porém, não foi enviado. A Recuperanda se comprometeu em enviar no próximo RMA, o que não ocorreu, embora solicitado.



Impostos e contribuições a recolher: as transações expressivas dos últimos meses não foram esclarecidas pela empresa. Outubro e novembro exibiram acréscimos de R\$ 72 mil e R\$ 153 mil. Quando questionada, a Recuperanda relatou que os aumentos foram proporcionais ao faturamento gerado.



Obrigações trabalhistas: Ambas as Recuperandas não estão realizando o pagamento mensal das guias trabalhistas, motivando o aumento mensal do saldo.



Demonstração do Resultado do Exercício Consolidado

DRE	set/21	out/21	nov/21	SALDO 2021
Receita Bruta de Mercadorias e Serviços	1.105.366	973.696	1.069.780	11.434.376
Deduções de vendas	-153.137	-219.538	-336.093	-3.482.449
Receita Líquida	952.230	754.158	733.687	7.951.927
Custos	-530.233	-585.669	-577.976	-6.031.288
Lucro bruto	421.996	168.490	155.711	1.920.639
Despesas operacionais	-222.786	-235.037	-216.616	-2.038.443
Lucro/Prejuízo operacional antes do resultado financeiro	199.210	-66.548	-60.904	-117.804
Despesas financeiras	-45.636	-38.678	-32.247	-527.782
Lucro/prejuízo líquido do exercício	153.574	-105.225	-93.151	-645.586

A fim de melhor analisar o resultado das Recuperandas de forma unificada, esta Administração Judicial apresenta o demonstrativo do resultado do exercício com as informações consolidadas das duas empresas.



Receita bruta: o grupo Eleko apresentou em outubro um decréscimo de R\$ 131 mil e em novembro um acréscimo de R\$ 96 mil. As variações foram resultante dos resultados da Comercial Eleko.



Deduções de vendas: os períodos apresentaram aumentos de R\$ 66 mil e R\$ 116 mil, respectivamente. Quando questionada, a Recuperanda informou que as variações se deram em função dos impostos sobre venda, que seria proporcional ao volume faturado.



Custos: Os custos de produção são os principais elementos redutores de lucratividade das Recuperandas. Outubro expôs um acréscimo de R\$ 55 mil e novembro um decréscimo de R\$ 7 mil. Quando questionada referente ao abrupto aumento de outubro, a empresa relatou que seria proporcional ao faturamento.



Despesas operacionais: Devido ao não envio dos documentos contábeis detalhados – balancete analítico e Razão – não foi possível identificar a que se referem as despesas operacionais. Em outro momento, a empresa afirmou se tratar de folha de pagamento do setor de Produção, manutenção de máquinas e equipamentos, combustível, EPI, energia e transportes.

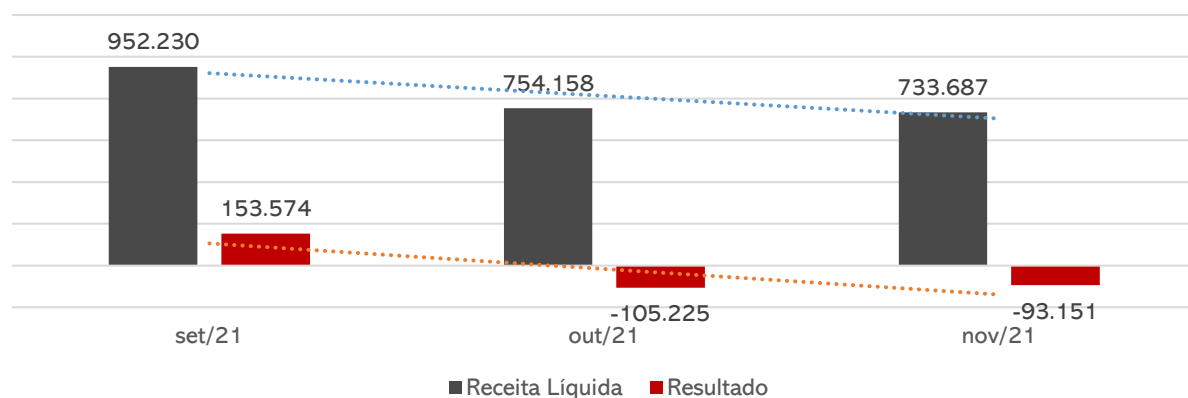


Despesas financeiras: Os dispêndios com juros sobre desconto de duplicatas, fomento, recompra, tarifas bancárias e juros de atraso culminaram no resultado financeiro negativo de R\$ 38 mil em outubro e R\$ 32 mil no mês de novembro.



Resultado: a retração na receita de outubro (R\$ 48 mil) e o aumento das deduções de venda (R\$ 66 mil), ocasionaram o prejuízo do mês. Novembro exibiu um decréscimo de R\$ 12 mil no resultado, decorrente, principalmente, do aumento das deduções de vendas. No acumulado do ano, as empresas carregam prejuízos de R\$ 645 mil.

Análise de desempenho (R\$)



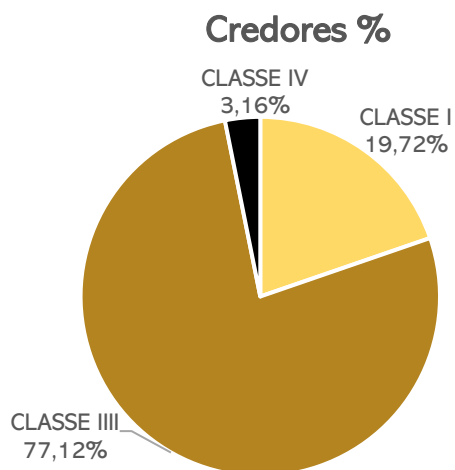
5. ENDIVIDAMENTO



Endividamento Concursal

A classe com maior representatividade de valor é a Quirografária, representando 77% do passivo total.

Natureza	Quantidade de credores	% quantidade de credores	Valor total	% Valor total
CLASSE I	66	33,67%	R\$ 1.396.814,56	19,72%
CLASSE III	77	39,29%	R\$ 5.461.924,39	77,12%
CLASSE IV	53	27,04%	R\$ 223.560,96	3,16%
Total	196	100%	R\$ 7.082.299,91	100%



PRINCIPAIS CREDITORES		
CLASSE	CREDOR	VALOR
CLASSE III	ITAU UNIBANCO S.A.	R\$ 651.506,20
CLASSE III	BANCO BRADESCO S.A.	R\$ 637.756,96
CLASSE III	BANCO SAFRA S.A.	R\$ 542.002,46
CLASSE III	FOCO METAL INDUSTRIA E COMERCIO LTDA	R\$ 467.715,12
Total		R\$ 2.298.980,74

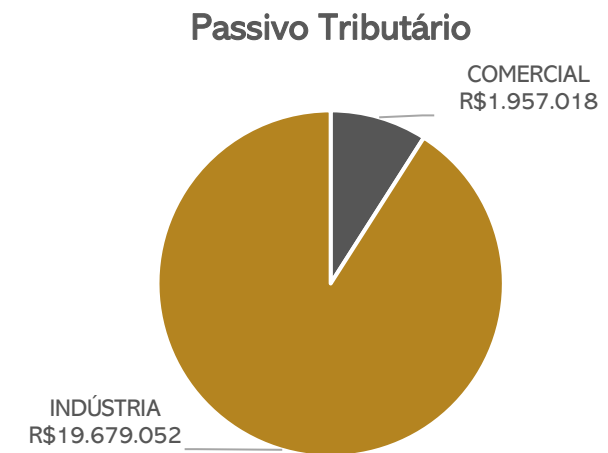


Endividamento Tributário e Obrigações Trabalhistas

As informações abaixo foram atualizadas de acordo com as últimas demonstrações contábeis encaminhadas.

- **Parafusos Eleko:** no balanço patrimonial de outubro/2021 e novembro/2021, na conta Impostos a Recolher do Passivo Não Circulante, o valor da dívida tributária era de R\$ 14.157.243,53 (sem oscilação desde o pedido de RJ). O valor dessa conta no Passivo Circulante está em R\$ 2.778.718,62 em outubro e R\$ 2.964.363,68. As obrigações trabalhistas evidenciavam R\$ 2.551.675,05 em outubro e R\$ 2.557.444,91 em novembro.
- **Comercial Eleko:** Em setembro/2021, o saldo contabilizado de impostos a recolher era de R\$ 1.210.294,12 em outubro e R\$ 1.363.701,32 em novembro. As obrigações trabalhistas somaram R\$ 575.620,61 e R\$ 593.317,09, respectivamente.

	Comercial R\$		Indústria R\$		Total R\$	
Impostos e Contribuições a Recolher (Passivo Circulante)	R\$	1.363.701	R\$	2.964.364	R\$	4.328.065
Obrigações Trabalhistas (Passivo Circulante)	R\$	593.317	R\$	2.557.445	R\$	3.150.762
Impostos a Recolher (Passivo Não Circulante)	R\$	-	R\$	14.157.244	R\$	14.157.244
Total	R\$	1.957.018	R\$	19.679.052	R\$	21.636.071





Cumprimento do PRJ

- Considerando o artigo 22, inciso II, alínea “d”, da Lei 11.101/05, a infra-assinada apresentará o acompanhamento do Plano de Recuperação Judicial anexo aos Relatórios Mensais de Atividades. Assim, não haverá repetição da informação em dois relatórios.
- Aqui serão expostas, de forma sintética, as últimas movimentações e informações sobre o cumprimento do Plano:
 - Até o mês de junho de 2021, aguardava-se os prazos dos eventos estipulados na proposta da Cyrela, de fls. 3244/3307. Em 12 de julho de 2021, às fls. 3689/3690, no entanto, a Cyrela informou nos autos sua desistência, em razão da não superação das condições resolutiveas previstas no item 3, “g”, “h” e “i” da proposta homologada pelo Juízo, às fls. 3305/3306.
 - Assim, em 19 de julho de 2021, o Juízo determinou a intimação do leiloeiro para que apresente, imediatamente, auto de arrematação para homologação da proposta apresentada por AR36 Incorporação e Construção Ltda., segunda colocada na disputa, já homologada às fls. 3668/3669, conforme fls. 3710/3711. A empresa AR36 Incorporação e Construção Ltda. apresentou Embargos de Declaração às fls. 3745/3747, versando sobre o momento adequado para expedição do auto de arrematação – mencionando que deveria se dar apenas após o cumprimento da condição precedente –, ainda não apreciados pelo Juízo.
 - Apenas 1 credor trabalhista informou os dados bancários para pagamento do seu crédito na segunda opção, que consiste no pagamento de 30% do valor listado no Quadro Geral de Credores, o qual foi pago. Os demais aguardam a efetivação da venda do imóvel para recebimento da totalidade de seu crédito.
 - As demais classes receberão apenas quando da efetivação da venda dos imóveis.

CONDIÇÕES DO PLANO					
CLASSE	Subclasse	VALOR RJ	INÍCIO DOS PAGAMENTOS	FIM DOS PAGAMENTOS	VALOR A PAGAR
Classe I - Trabalhista	Até 150 salários mínimos - 1º Opção	1.316.814,56	Recebimento da alienação de imóvel	30 dias	1.317.655,65
	Até 150 salários mínimos - 2º Opção	80.000,00	mai/20	mai/21	24.140,39
	Acima de 150 salários mínimos	-	Recebimento da alienação de imóvel	30 dias	0,00
Classe III - Quirografários	Aplicável a todos	5.455.467,78	Recebimento da alienação de imóvel	30 dias	3.548.319,03
Classe IV - ME e EPP	Aplicável a todos	223.560,96	Recebimento da alienação de imóvel	30 dias	145.407,44
TOTAL		7.075.843,30			5.035.522,51



MEDEIROS & MEDEIROS
ADMINISTRAÇÃO JUDICIAL

ANEXOS

RECUPERAÇÃO JUDICIAL



RELATÓRIO MENSAL DE ATIVIDADES

I – DEMONSTRAÇÕES CONTÁBEIS DE OUTUBRO/2021 E
NOVEMBRO/2021.



MEDEIROS & MEDEIROS

ADMINISTRAÇÃO JUDICIAL

CENTRAL DE ATENDIMENTO: 0800 150 1111

PORTO ALEGRE / RS | NOVO HAMBURGO / RS | CAXIAS DO SUL / RS | BLUMENAU / SC | RIO DE JANEIRO / RJ | SÃO PAULO / SP

Ativo	3.852.418,39
ATIVO CIRCULANTE	604.341,44
DISPONIVEL	-
Numerários	-
BANCOS	-
BANCOS CONTA MOVIMENTO	-
CLIENTES	604.318,14
Duplicatas a receber	604.318,14
ADIANTAMENTO A FORNECEDORES	23,30
ESTOQUES	-
ESTOQUES	-
Mercadorias, produtos e insumos	-
Mercadorias para revenda	-
Materias primas	-
Produtos acabados	-
Produtos em elaboração	-
DESPESAS PAGAS ANTECIPADAMENTE	-
ATIVO NÃO CIRCULANTE	3.248.076,95
Emprestimo entre Coligadas	3.158.076,95
IMOBILIZADO	90.000,00
Passivo	3.852.418,39
PASSIVO CIRCULANTE	1.996.039,60
Fornecedores Nacionais	210.124,97
Impostos e contribuições a Recolher	1.210.294,12
IPI a recolher	328.930,58
ICMS a recolher	572.269,26
ISS a recolher	-
PIS-PASEP a recolher	55.135,74
Cofins a recolher	253.958,54
OBRIGAÇÕES TRABALHISTAS	575.620,61
PASSIVO EXIGIVEL A LONGO PRAZO	-
PATRIMONIO LIQUIDO	1.856.378,79
CAPITAL SOCIAL	100.000,00
Lucros Acumulados	1.756.378,79
LUCROS ACUMULADOS	1.756.378,79
RESULTADO DO EXERCICIO	371.996,61



CONTADOR

WAGNER LUIZ ASCIMO

CPF 134.476.998-50

CT CRC: 1SP291336/O-0

RECEITA	388.385,13
RECEITA DA ATIVIDADE EM GERAL	388.385,13
RECEITAS OPERACIONAIS	388.385,13
RECEITA BRUTA DE MERC. E SERV.	567.077,55
DEDUCOES DA RECEITA BRUTA	(178.692,42)
(-) CANCELAMENTO E DEVOLUCOES	(7.141,90)
(-) IMPOSTOS INCIDENTES S/ VENDAS	(171.550,52)
IPI	- 50.394,49
ICMS	- 69.416,16
COFINS	- 42.510,59
PIS-PASEP	- 9.229,28
ICMS DEST	-
(-) CUSTOS	16.388,52
CUSTOS DAS ATIVIDADES EM GERAL	16.388,52
CUSTO DE PRODUÇÃO	16.388,52
CVM	-
CUSTOS COM PESSOAL	7.585,75
CUSTOS C/ ENCARGOS TRABALHISTAS	8.802,77
CUSTO C/ BENEFICIOS TRABALHISTAS	-
(-) DESPESAS	-
DESPESAS OPERACIONAIS	-
DESPESAS TRIBUTARIAS	-
DESPESAS FINANCEIRAS	-
(=) RESULTADO DO PERÍODO	371.996,61

CONTADOR


WAGNER LUIZ ASCIMO

CPF 134.476.998-50

CT CRC: 1SP291336/O-0


Ativo	3.931.897,51
ATIVO CIRCULANTE	3.228.029,84
DISPONIVEL	64.926,50
Numerários	0,00
BANCOS	64.926,50
BANCOS CONTA MOVIMENTO	9.276,65
Banco Itau S/A 33399-0	-
Banco Bradesco S/A comercial 62706-2	0,00
Banco Bradesco S/A Comercial 0362706-3	0,00
Banco Santander S/A Industria 03765	3.991,96
Banco Bradesco S/A Industria 004736-8	0,00
Banco Santander S/A Comercial 32053	0,00
Banco Sofisa	1,50
Banco Comercial C6	4.536,92
Banco Cora Comercial 13891959	746,27
APLICACOES FINANCEIRAS LIQUIDEZ IMEDIATA	55.649,85
Aplicacoes financeiras Santander comercial	55.649,85
Aplicações Financeiras Bradesco Comerci	0,00
Aplicações Financeiras Sofisa	0,00
CLIENTES	644.851,92
Duplicatas a receber	644.851,92
ADIANTAMENTO A FORNECEDORES	1.841.334,24
ESTOQUES	675.242,18
ESTOQUES	675.242,18
Mercadorias, produtos e insumos	675.242,18
Mercadorias para revenda	0,00
Materias primas	145.226,72
Produtos acabados	347.551,12
Produtos em elaboração	182.464,34
DESPESAS PAGAS ANTECIPADAMENTE	1.675,00
ATIVO NÃO CIRCULANTE	703.867,67
Emprestimo entre Coligadas	0,00
Titulos a Receber	120.000,00
IMOBILIZADO	582.509,08
INTANGIVEL	1.358,59

Passivo	3.931.897,51
PASSIVO CIRCULANTE	6.544.696,99
EMPRESTIMOS E FINANCIAMENTOS	538.274,15
(-) DUPLICATAS DESCONTADAS	583.498,23
Fornecedores Nacionais	92.530,94
Impostos e contribuições a Recolher	2.778.718,62
IPI a recolher	746.151,00
ICMS a recolher	1.316.614,18
ISS a recolher	19.993,77
PIS-PASEP a recolher	124.144,15
Cofins a recolher	571.815,52
OBRIGAÇÕES TRABALHISTAS	2.551.675,05
PASSIVO EXIGIVEL A LONGO PRAZO	25.080.259,99
EMPRESTIMOS E FINANCIAMENTOS	3.569.540,28
Emprestimo entre Coligadas	3.158.076,95
Fornecedores Nacionais	1.629.307,36
Impostos e contribuições a Recolher	14.157.243,53
IPI a recolher	6.795.476,89
ICMS a recolher	3.822.455,75
ISS a recolher	0,00
PIS-PASEP a recolher	650.853,14
Cofins a recolher	2.888.457,74
Emprestimos Multos Pessoa Fisica	66.091,87
Aval a Terceiros / Acionistas	2.500.000,00
PATRIMONIO LIQUIDO	(27.693.059,47)
CAPITAL SOCIAL	444.000,00
RESERVAS DE CAPITAL	1.014.678,81
Lucros Acumulados	(28.674.516,46)
(-)PREJUIZOS ACUMULADOS	(28.674.516,46)
RESULTADO DO EXERCICIO	- 477.221,82



 CONTADOR
 WAGNER LUIZ ASCIMO
 CPF 134.476.998-50
 CT CRC: 1SP291336/O-0

	out/21
RECEITA	365.773,28
RECEITA DA ATIVIDADE EM GERAL	365.773,28
RECEITAS OPERACIONAIS	365.773,28
RECEITA BRUTA DE MERC. E SERV.	585.310,90
DEDUCOES DA RECEITA BRUTA	(219.537,62)
(-) DEV. VENDA DE PROD. MERCADO INTERNO	(53.356,44)
(-) IMPOSTOS INCIDENTES S/ VENDAS	(166.181,18)
IPI	(45.031,01)
ICMS	(75.147,30)
COFINS	(37.767,22)
PIS-PASEP	(8.199,45)
ICMS DEST	(36,20)
(-) CUSTOS	569.280,29
CUSTOS DAS ATIVIDADES EM GERAL	569.280,29
CUSTO DE PRODUÇÃO	569.280,29
CVM	417.980,48
CUSTOS COM PESSOAL	92.859,75
CUSTOS C/ ENCARGOS TRABALHISTAS	58.440,06
CUSTO C/ BENEFICIOS TRABALHISTAS	-
(-) DESPESAS	273.714,81
DESPESAS OPERACIONAIS	235.037,17
DESPESAS TRIBUTARIAS	-
DESPESAS FINANCEIRAS	38.677,64
(=) RESULTADO DO PERÍODO	(477.221,82)




CONTADOR

WAGNER LUIZ ASCIMO


CPF 134.476.998-50

CT CRC: 1SP291336/O-0

Ativo	4.399.448,78
ATIVO CIRCULANTE	891.726,61
DISPONIVEL	-
Numerários	-
BANCOS	-
BANCOS CONTA MOVIMENTO	-
CLIENTES	891.865,26
Duplicatas a receber	891.865,26
ADIANTAMENTO A FORNECEDORES	221,71
ESTOQUES	-
ESTOQUES	-
Mercadorias, produtos e insumos	-
Mercadorias para revenda	-
Materias primas	-
Produtos acabados	-
Produtos em elaboração	-
DESPESAS PAGAS ANTECIPADAMENTE	- 360,36
ATIVO NÃO CIRCULANTE	3.507.722,17
Emprestimo entre Coligadas	3.417.722,17
IMOBILIZADO	90.000,00
Passivo	4.399.448,78
PASSIVO CIRCULANTE	2.171.073,38
Fornecedores Nacionais	214.054,97
Impostos e contribuições a Recolher	1.363.701,32
IPI a recolher	346.599,31
ICMS a recolher	657.583,20
ISS a recolher	-
PIS-PASEP a recolher	64.130,42
Cofins a recolher	295.388,39
OBRIGAÇÕES TRABALHISTAS	593.317,09
PASSIVO EXIGIVEL A LONGO PRAZO	-
PATRIMONIO LIQUIDO	2.228.375,40
CAPITAL SOCIAL	100.000,00
Lucros Acumulados	2.128.375,40
LUCROS ACUMULADOS	2.128.375,40
RESULTADO DO EXERCICIO	341.515,56


CONTADOR
WAGNER LUIZ ASCIMO
CPF 134.476.998-50
CT CRC: 1SP291336/O-0

RECEITA	361.896,62
RECEITA DA ATIVIDADE EM GERAL	361.896,62
RECEITAS OPERACIONAIS	361.896,62
RECEITA BRUTA DE MERC. E SERV.	547.192,34
DEDUCOES DA RECEITA BRUTA	(185.295,72)
(-) CANCELAMENTO E DEVOLUCOES	-
(-) IMPOSTOS INCIDENTES S/ VENDAS	(185.295,72)
IPI	- 48.223,39
ICMS	- 86.647,80
COFINS	- 41.429,85
PIS-PASEP	- 8.994,68
ICMS DEST	-
(-) CUSTOS	20.381,06
CUSTOS DAS ATIVIDADES EM GERAL	20.381,06
CUSTO DE PRODUÇÃO	20.381,06
CVM	3.731,59
CUSTOS COM PESSOAL	10.311,08
CUSTOS C/ ENCARGOS TRABALHISTAS	6.338,39
CUSTO C/ BENEFICIOS TRABALHISTAS	-
(-) DESPESAS	-
DESPESAS OPERACIONAIS	-
DESPESAS TRIBUTARIAS	-
DESPESAS FINANCEIRAS	-
(=) RESULTADO DO PERÍODO	341.515,56



CONTADOR

WAGNER LUIZ ASCIMO

CPF 134.476.998-50

CT CRC: 1SP291336/O-0

Ativo	3.826.171,00
ATIVO CIRCULANTE	3.122.303,33
DISPONIVEL	30.539,19
Numerários	0,00
BANCOS	30.539,19
BANCOS CONTA MOVIMENTO	7.957,91
Banco Itau S/A 33399-0	17,43
Banco Bradesco S/A comercial 62706-2	-
Banco Bradesco S/A Comercial 0362706-3	-
Banco Santander S/A Industria 03765	3.991,96
Banco Bradesco S/A Industria 004736-8	-
Banco Santander S/A Comercial 32053	-
Banco Sofisa	66,90
Banco Comercial C6	3.585,62
Banco Cora Comercial 13891959	429,80
APLICACOES FINANCEIRAS LIQUIDEZ IMEDIATA	22.581,28
Aplicacoes financeiras Santander comercial	22.581,28
Aplicações Financeiras Bradesco Comerci	-
Aplicações Financeiras Sofisa	-
CLIENTES	534.991,37
Duplicatas a receber	534.991,37
ADIANTAMENTO A FORNECEDORES	1.827.819,67
ESTOQUES	725.771,80
ESTOQUES	725.771,80
Mercadorias, produtos e insumos	725.771,80
Mercadorias para revenda	-
Materias primas	217.731,54
Produtos acabados	203.216,10
Produtos em elaboração	304.824,16
DESPESAS PAGAS ANTECIPADAMENTE	3.181,30
ATIVO NÃO CIRCULANTE	703.867,67
Emprestimo entre Coligadas	-
Titulos a Receber	120.000,00
IMOBILIZADO	582.509,08
INTANGIVEL	1.358,59

Passivo	3.826.171,00
PASSIVO CIRCULANTE	6.618.991,65
EMPRESTIMOS E FINANCIAMENTOS	528.233,81
(-) DUPLICATAS DESCONTADAS	533.646,54
Fornecedores Nacionais	35.302,71
Impostos e contribuições a Recolher	2.964.363,68
IPI a recolher	787.218,09
ICMS a recolher	1.373.318,69
ISS a recolher	59.628,09
PIS-PASEP a recolher	132.748,97
Cofins a recolher	611.449,84
OBRIGAÇÕES TRABALHISTAS	2.557.444,91
PASSIVO EXIGIVEL A LONGO PRAZO	25.334.905,21
EMPRESTIMOS E FINANCIAMENTOS	3.567.040,28
Emprestimo entre Coligadas	3.417.722,17
Fornecedores Nacionais	1.629.307,36
Impostos e contribuições a Recolher	14.157.243,53
IPI a recolher	6.795.476,89
ICMS a recolher	3.822.455,75
ISS a recolher	0,00
PIS-PASEP a recolher	650.853,14
Cofins a recolher	2.888.457,74
Emprestimos Multos Pessoa Fisica	63.591,87
Aval a Terceiros / Acionistas	2.500.000,00
PATRIMONIO LIQUIDO	(28.127.725,86)
CAPITAL SOCIAL	444.000,00
RESERVAS DE CAPITAL	1.014.678,81
Lucros Acumulados	(29.151.738,28)
(-)PREJUIZOS ACUMULADOS	-29.151.738,28
RESULTADO DO EXERCICIO	-434.666,39




 CONTADOR

WAGNER LUIZ ASCIMO

CPF 134.476.998-50

CT CRC: 1SP291336/O-0

RECEITA	371.790,27
RECEITA DA ATIVIDADE EM GERAL	371.790,27
RECEITAS OPERACIONAIS	371.790,27
RECEITA BRUTA DE MERC. E SERV.	522.587,80
DEDUCOES DA RECEITA BRUTA	- 150.797,63
(-) DEV. VENDA DE PROD. MERCADO INTERNO	-
(-) IMPOSTOS INCIDENTES S/ VENDAS	- 150.797,63
IPI	- 41.067,09
ICMS	- 61.491,40
COFINS	- 39.634,32
PIS-PASEP	- 8.604,82
ICMS DEST	-
(-) CUSTOS	557.594,57
CUSTOS DAS ATIVIDADES EM GERAL	557.594,57
CUSTO DE PRODUÇÃO	557.594,57
CVM	404.597,59
CUSTOS COM PESSOAL	93.945,01
CUSTOS C/ ENCARGOS TRABALHISTAS	59.051,97
CUSTO C/ BENEFICIOS TRABALHISTAS	-
(-) DESPESAS	248.862,09
DESPESAS OPERACIONAIS	216.615,59
DESPESAS TRIBUTARIAS	-
DESPESAS FINANCEIRAS	32.246,50
(=) RESULTADO DO PERÍODO	- 434.666,39



CONTADOR

WAGNER LUIZ ASCIMO

CPF 134.476.998-50

CT CRC: 1SP291336/O-0