



RELATÓRIO DE ADMINISTRAÇÃO JUDICIAL
FERCORTE INDÚSTRIA METALÚRGICA EIRELI ME; PETRO PEÇAS INDÚSTRIA
METALÚRGICA EIRELI

Empresa em Recuperação Judicial –035/1.17.0008221-6 (0016556-20.201.7.82.1003) em curso perante a

2ª VARA CÍVEL / SAPUCAIA DO SUL/RS.

AGOSTO DE 2018

1. O ANDAR DO PROCESSO DE RECUPERAÇÃO

O processo de recuperação judicial da FERCORTE INDÚSTRIA METALÚRGICA EIRELI ME e PETRO PEÇAS INDÚSTRIA METALÚRGICA EIRELI, segue seu curso nos termos da lei. O Plano de Recuperação Judicial foi apresentado nos autos.

O edital do art. 52, §1º, da Lei 11.101/2005 foi publicado em 15.01.2018, e o aviso do art. 7º, §1º, também da legislação especial, foi publicado em 23.02.2018, abrindo prazo de 15 (quinze) dias aos credores para, querendo, apresentarem ao Administrador Judicial suas habilitações ou divergências quanto aos créditos relacionados.

O Plano de Recuperação Judicial foi apresentado nos autos no prazo legal. Finalizada a fase de verificação de créditos, foi publicado o edital do art. 7º, §2º c/c o art. 53, parágrafo único, da Lei 11.101/2005, o qual fixou o prazo de 30 (trinta) dias aos credores para oferecimento de objeção ao plano, e 10 (dez) dias para oferecimento de impugnação à relação de créditos apresentada.

2. ATIVIDADES OPERACIONAIS DA RECUPERANDA

As recuperandas vem cumprindo com suas obrigações processuais com a apresentação das contas demonstrativas mensais (art. 52, IV, da LREF) e as informações de sua atividade. Salientamos que as cobranças estão sendo feitas mensalmente, padrão desta Administração Judicial.

Este relatório tem por finalidade a apresentação de forma sintética da análise do resultado das recuperandas **FERCORTE INDÚSTRIA METALÚRGICA EIRELI ME** e **PETRO PEÇAS INDÚSTRIA METALÚRGICA EIRELI**, salientando que todos os documentos estão disponíveis para consulta no site www.administradorjudicial.adv.br. Informações adicionais ou complementares podem ser obtidas diretamente com a Administração Judicial.

O presente relatório apresentará informações de forma a elencar os principais pontos desenvolvidos e em andamento na empresa, com base na premissa básica da Lei de Recuperação Judicial se menciona a seguir:

“Art. 47. A recuperação judicial tem por objetivo viabilizar a superação da situação de crise econômico-financeira do devedor, a fim de permitir a manutenção da fonte produtora, do emprego dos trabalhadores e dos interesses dos credores, promovendo, assim, a preservação da empresa, sua função social e o estímulo à atividade econômica”

Desta maneira, esta administradora judicial julgou pertinente acompanhar as atividades da empresa segregando-a em três principais grupos:

- 1.1 Desenvolvimento da Atividade Produtiva;
- 1.2 Departamento de Recursos Humanos;
- 1.3 Tributos e Contribuições;
- 1.4 Informações Complementares.

Este Administrador Judicial, após análise de documentos e informações obtidas junto à Recuperanda, relata o resumo das atividades das empresas durante o mês de agosto de 2018.

2.1 INFORMAÇÕES CONTÁBEIS – FERCORTE INDÚSTRIA METALÚRGICA EIRELI ME

2.1.1 BALANÇO PATRIMONIAL - ATIVO

BALANÇO FERCORTE	SALDO JUL/2018	Δ AGO/18	SALDO AGO/2018	A.V.
ATIVO	2.666.985	(50.530)	2.616.455	100%
CIRCULANTE	837.125	(34.020)	803.104	30%
CAIXAS E EQUIVALENTES DE CAIXA	4.780	48	4.828	0%
CAIXA GERAL	2.083	-	2.083	0%
BANCOS CTA. MOVIMENTO	140	48	188	0%
TITULO DE CAPITALIZAÇÃO	2.558	-	2.558	0%
CRÉDITOS	801.261	(34.926)	766.335	29%
CLIENTES NACIONAIS	247.903	(46.143)	201.760	8%
IMPOSTOS A RECUPERAR	78.085	(238)	77.847	3%
IMPOSTOS A COMPENSAR	-	-	-	0%
ADIANTAMENTOS A EMPREGADOS	69	(1)	68	0%
ADIANTAMENTOS FORNECEDORES	133.788	11.456	145.244	6%
EMPRÉSTIMOS PARA SÓCIOS	341.416	-	341.416	13%
ESTOQUES	31.084	857	31.941	1%
NÃO CIRCULANTE	1.829.860	(16.509)	1.813.351	69%
ATIVO REALIZÁVEL A LONGO PRAZO	8.261	-	8.261	0%
DESPESAS ANTECIPADAS	-	-	-	0%
DEPÓSITOS JUDICIAIS LP	8.261	-	8.261	0%
INVESTIMENTOS	1.011.658	-	1.011.658	39%
IMOBILIZADO	807.667	(16.509)	791.158	30%
CUSTO IMOBILIZADO BRUTO	4.290.177	-	4.290.177	164%
(-) DEPRECIACÃO ACUMULADA	(3.482.510)	(16.509)	(3.499.019)	-134%
INTANGÍVEL	2.273	0	2.273	0%
CUSTO INTANGÍVEL BRUTO	12.952	-	12.952	0%
(-) AMORTIZAÇÃO ACUMULADA	(10.679)	0	(10.679)	0%

ANÁLISE

Analisando o ativo da empresa no mês de agosto percebe-se que a conta com variação de maior relevância é a conta Clientes Nacionais, que durante o período analisado reduziu R\$ 46.143,00. Estas alterações são justificadas pela operacionalidade da conta, ou seja, as reduções são recebimentos e os aumentos são originários de vendas a prazo.

Outra conta que merece atenção é Adiantamentos de Fornecedores que aumentou R\$ 11.456,00, referente a adiantamento a fornecedores e adiantamento de boleto a Kalmann Advogados Associados. No ativo não circulante a única movimentação foi na conta de imobilizado, referente as depreciações mensais.

Conforme análise vertical do ativo, no período de agosto de 2018, a conta de imobilizado representa 30%, as contas de investimentos representam 39% e a conta de empréstimos a sócios com 13%. Isto demonstra que a recuperanda tem maior parte de seus ativos atribuídos a conta de investimento.

Outro dado que se destaca é em relação a adiantamentos a fornecedores que representam 6%, este dado mostra que a empresa tem valores repassados como adiantamentos para seus fornecedores que futuramente serão retornados possivelmente em produtos ou prestações de serviço.

2.1.2 BALANÇO PATRIMONIAL - PASSIVO

BALANÇO	SALDO JUL/2018	Δ AGO/18	SALDO AGO/2018	A.V.
PASSIVO + PL	2.674.504	14.693	2.689.197	100%
PASSIVO CIRCULANTE	3.568.815	15.625	3.584.440	133%
FORNECEDORES	115.504	(12.588)	102.915	4%
CREDORES	256.781	-	256.781	10%
ENCARGOS SOCIAIS E TRABALHISTAS	885.175	6.762	891.937	33%
EMPRÉSTIMOS CONSIGNADO	-	-	-	0%
IMPOSTOS A RECOLHER	559.658	6.336	565.995	21%
IMPOSTOS RETIDOS	4.099	230	4.330	0%
PROVISÕES TRABALHISTAS	28.020	3.330	31.349	1%
DÉBITOS DE FINANCIAMENTO	218.650	(645)	218.005	8%
EMPRÉSTIMOS DE SÓCIOS OU TERCEIROS	316.057	12.200	328.257	12%
DÉBITOS DE PARCELAMENTOS	1.184.870	-	1.184.870	44%
NÃO CIRCULANTE	2.194.360	(932)	2.193.429	82%
INSTITUIÇÕES FINANCEIRAS	1.843.195	-	1.843.195	69%
PARCELAMENTOS FISCAIS LP	351.165	(932)	350.234	13%
PATRIMÔNIO LÍQUIDO	(3.088.671)	-	(3.088.671)	-115%
CAPITAL	100.000	-	100.000	4%
RESERVAS	24.129	-	24.129	1%
AJUSTE AVALIAÇÃO PATRIMONIAL	304.730	-	304.730	11%
RESULTADO DO EXERCÍCIO	(3.517.530)	-	(3.517.530)	-98%

ANÁLISE

No passivo, no mês de agosto, podemos apontar a maior relevância na conta de Fornecedores, referente as compras a prazo no período. Outra conta que merece atenção é empréstimos de sócios ou terceiros, onde verificamos um aumento de R\$ 12.200, que teve origem em transações realizadas com a empresa do grupo Petro Peças Indústria Metalúrgica EIRELI. Salientamos que já a empresa já foi sobre tal assunto, porém até o momento do presente relatório não recebemos retorno.

Na conta de impostos a recolher, houve um aumento de R\$ 6.336,00, tais movimentos são oriundos da operacionalidade da conta, principais operações foi com ICMS, COFINS, PIS, CSLL e IRPJ, dentre esses o ICMS foi o que possuía saldo credor e o mesmo foi compensado no período, demais impostos não foram pagos, aumentando assim, o passivo tributário.

Encargos Sociais e Trabalhistas aumentou R\$ 6.762,00, devido ao não pagamentos dos encargos trabalhistas como INSS, FGTS, IRRF e Contribuição Sindical.

Através da análise vertical no período de agosto, é possível verificar que as maiores obrigações se concentram na conta Débitos parcelados com 44%, seguida da conta instituições financeiras com 69%.

2.1.3 RESULTADO ECONÔMICO – FERCORTE INDÚSTRIA METALÚRGICA EIRELI ME

Segue resumo do Demonstrativo de Resultado da empresa FERCORTE INDÚSTRIA METALÚRGICA EIRELI ME no período analisado, com a respectiva análise vertical, demonstrando a proporção de cada rubrica em relação à receita líquida.

DEMONSTRATIVO DE RESULTADO - FERCORTE	Δ JUL/18	A.V	Δ AGO/18	A.V	A.H	Saldo 2018
FATURAMENTO	115.119	-	83.176	-	-	1.197.463
DEDUÇÕES DA RECEITA BRUTA	(8.792)	-	(6.527)	-	-	(81.485)
RECEITA LÍQUIDA	106.327	100%	76.649	100%	-28%	1.115.978
CUSTOS COM MATERIAIS	(43.484)	-41%	(25.323)	-33%	-42%	(294.792)
CUSTO INDUSTRIAL FIXO	(37.753)	-36%	(62.911)	-82%	67%	(359.848)
CUSTOS COM PESSOAL	(22.012)	-21%	(22.931)	-30%	4%	(206.813)
DESPEAS COM VENDAS	-	0%	-	0%	0%	-
DESPEAS ADMINISTRATIVAS	(38.171)	-36%	(26.963)	-35%	-29%	(276.455)
DESPEAS TRIBUTÁRIAS	(500)	0%	-	0%	0%	(1.759)
RECEITAS FINANCEIRAS	-	0%	-	0%	0%	2.016
DESPEAS FINANCEIRAS	(3.304)	-3%	(1.847)	-2%	-44%	(26.881)
OUTRAS DESPEAS/RECEITAS OPERACIONAIS	-	0%	-	0%	0%	-
PROVISÃO DE IRPJ/CSLL	(2.625)	-2%	(1.896)	-2%	-28%	(24.189)
RESULTADO	(41.522)	-39%	(65.223)	-85%	57%	(72.742)

ANÁLISE

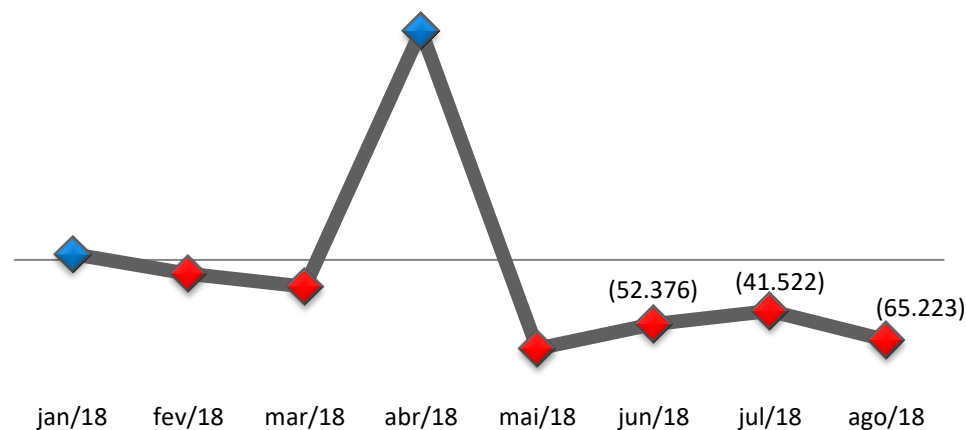
Conforme se observa da análise do gráfico, a receita líquida da recuperanda Fercorte de agosto, foi de R\$ 76.649,00, valor inferior ao mês anterior. A empresa continua demonstrando resultados negativos e acumula prejuízo de R\$ 72.742,00.

Através da análise do demonstrativo de resultado mensal podemos observar que os custos são os principais fatores para o resultado negativo da empresa, principalmente os custos fixos que se somados chegam a 145% a ROL (Receita

Operacional Líquida), seguida das despesas administrativas que somam 35% sobre a receita líquida. Podemos observar que, apesar da redução nas receitas, houve aumento de 67% dos custos fixos industriais, fator muito prejudicial para o resultado da recuperanda.

A empresa informa que está fazendo um controle rigoroso em relação ao melhor aproveitamento de todos os insumos, contribuindo para eficiência no resultado operacional. Além disso está revisando alguns contratos, como telefonia e internet. Também está fazendo estudos e mudança de layout no parque fabril para melhor aproveitamento da mão-de-obra.

RESULTADO MENSAL



2.2 INFORMAÇÕES CONTÁBEIS – (PETRO PEÇAS INDÚSTRIA METALÚRGICA EIRELI)

2.2.1 BALANÇO PATRIMONIAL - ATIVO

BALANÇO PETROPEÇAS	SALDO JUL/2018	Δ AGO/18	SALDO AGO/2018	A.V.
ATIVO	1.409.785	106.385	1.516.169	100%
CIRCULANTE	1.221.789	108.608	1.330.398	88%
CAIXAS E EQUIVALENTES DE CAIXA	53.895	104.150	158.045	10%
CAIXA GERAL	12.625	-	12.625	1%
BANCO CONTA MOVIMENTO	41.269	104.150	145.420	10%
CRÉDITOS	1.053.727	(8.898)	1.044.829	69%
CLIENTES NACIONAIS	310.769	(26.300)	284.470	19%
IMPOSTOS A RECUPERAR	106.467	3.204	109.672	7%
ADIANTAMENTOS A EMPREGADOS	30	2	32	0%
ADIANTAMENTOS DE DESPESAS	450.453	1.995	452.449	30%
EMPRÉSTIMOS PARA SÓCIOS	-	-	-	0%
EMPRÉSTIMOS PARA TERCEIROS	186.007	12.200	198.207	13%
ESTOQUES	114.168	13.356	127.524	8%
ESTOQUES DE PRODUTOS	-	-	-	0%
ESTOQUE DE MATERIAIS	114.168	13.356	127.524	8%
NÃO CIRCULANTE	187.995	(2.224)	185.772	12%
INVESTIMENTOS	4.587	220	4.807	0%
OUTRAS PARTICIPAÇÕES	4.587	220	4.807	0%
IMOBILIZADO	152.472	(1.905)	150.567	10%
CUSTO DO IMOBILIZADO BRUTO	210.100	-	210.100	14%
(-) DEPRECIACÃO ACUMULADO	(57.628)	(1.905)	(59.533)	-4%
INTANGÍVEL	30.936	(539)	30.398	2%
CUSTO INTANGÍVEL BRUTO	32.327	-	32.327	2%
(-) AMORTIZAÇÃO DE SOFTWARE	(1.390)	(539)	(1.929)	0%

ANÁLISE

Analisando o ativo da empresa percebe-se que a conta com variações nos períodos de maior relevância é a conta Banco Conta Movimento que sofreu um aumento de R\$ 104.150,00, conforme análise das demonstrações contábeis, percebe-se que houve um aumento nas vendas a prazo.

Outra conta que merece atenção é Clientes Nacionais, que reduz R\$ 26.300,00. Estas alterações são justificadas pela operacionalidade da conta, ou seja, as reduções são recebimentos e os aumentos são originários de vendas a prazo. Ainda no ativo circulante, se observa um aumento na conta de Empréstimos Para Terceiros no valor de R\$ 12.200,00, referente a transações realizadas com a Fercorte.

Em relação ao ativo não circulante, a conta com maior relevância foi o a imobilizado que sofreu lançamentos de depreciação em todos os períodos, refletindo em reduções no saldo contábil.

Conforme análise vertical do ativo, no período de agosto de 2018, a conta de adiantamento de despesas representa 30%, a conta de clientes nacionais representa 19% e a conta de imobilizado com 10%. Isto demonstra que a recuperanda tem maior parte de seus ativos atribuídos a conta de adiantamento de despesas. Outro dado que se destaca é em relação a empréstimos a terceiros que representam 13%, este dado mostra que a empresa tem valores que deverão ser pagos futuramente a terceiros.

2.2.2 BALANÇO PATRIMONIAL - PASSIVO

BALANÇO	SALDO JUL/2018	Δ AGO/18	SALDO AGO/2018	A.V.
PASSIVO + PL	1.615.032	89.868	1.704.900	100%
PASSIVO CIRCULANTE	2.902.645	89.868	2.992.513	176%
DÉBITOS DE FUNCIONAMENTO	2.735.916	91.065	2.826.981	166%
FORNECEDORES	187.462	30.505	217.967	13%
CREDORES	29.517	-	29.517	2%
ENCARGOS SOCIAIS E TRABALHISTAS	1.747.900	34.264	1.782.164	105%
IMPOSTOS A RECOLHER	543.670	15.868	559.537	33%
IMPOSTOS RETIDOS	6.081	(442)	5.639	0%
PROVISÕES TRABALHISTAS	221.286	10.871	232.157	14%
DÉBITOS DE FINANCIAMENTOS	113.509	-	113.509	7%
EMPRÉSTIMOS BANCÁRIOS	19.834	-	19.834	1%
BANCOS CONTAS CREDORAS	15.438	-	15.438	1%
DUPLICATAS DESCONTADAS	78.237	-	78.237	5%
EMPRÉSTIMOS DE SÓCIOS E TERCEIROS	37.000	-	37.000	2%
ROSANGELA FATIMA KETZER PEREIRA	37.000	-	37.000	2%
PARCELAMENTOS FISCAIS	16.219	(1.197)	15.023	1%
NÃO CIRCULANTE	41.149	-	41.149	2%
PARCELAMENTOS FISCAIS A LP	41.149	-	41.149	2%
PATRIMÔNIO LÍQUIDO	(1.328.762)	-	(1.328.762)	-78%
CAPITAL SOCIAL	100.000	-	100.000	6%
RESERVAS DE LUCROS	227.425	-	227.425	13%
PREJUÍZOS ACUMULADOS	(1.656.187)	-	(1.656.187)	-97%

ANÁLISE

No passivo, no mês de agosto, podemos apontar a maior relevância na conta de encargos sociais e trabalhistas, onde verificamos um aumento no valor de R\$ 34.264,00 e impostos a recolher que aumentou R\$ 15.868,00, tais movimentos são oriundos da operacionalidade da conta, principais operações foi com INSS, FGTS, IRRF, COFINS, PIS, CSLL e IRPJ, conforme podemos observar no balancete que segue em anexo, nenhum desses impostos a recolher foram pagos, aumentando, assim, o passivo tributário.

Ainda, no passivo, podemos observar um aumento de R\$ 30.000,00 na conta de Fornecedores, referente as compras a prazo no período

Através da análise vertical no período de junho de 2018 é possível verificar que as maiores obrigações se concentram na conta encargos sociais e trabalhistas com 108%, seguida da conta impostos a recolher com 34%. As obrigações trabalhistas crescem ao longo de todos os períodos, o motivo é a falta de pagamento do INSS, com isso, o acumulo deste imposto a pagar resulta em aumento na conta sintética obrigações trabalhistas.

2.2.3 RESULTADO ECONÔMICO – (PETRO PEÇAS INDÚSTRIA METALÚRGICA EIRELI)

Segue resumo do Demonstrativo de Resultado da empresa PETRO PEÇAS INDÚSTRIA METALÚRGICA EIRELI no período analisado, com a respectiva análise vertical, demonstrando a proporção de cada rubrica em relação à receita líquida.

DEMONSTRATIVO DE RESULTADO - PETROPEÇAS	Δ JUL/18	A.V	Δ AGO/18	A.V	A.H	SALDO 2018
FATURAMENTO	292.115	-	267.583	-	-	1.673.933
DEDUÇÕES DA RECEITA BRUTA	(22.094)	-	(9.767)	-	-	(92.349)
RECEITA LÍQUIDA	270.021	100%	257.816	100%	-5%	1.581.584
CUSTOS COM MATERIAIS	(36.626)	-14%	(39.904)	-15%	9%	(271.072)
CUSTO INDUSTRIAL FIXO	(1.905)	-1%	(2.255)	-1%	18%	(17.558)
CMV	-	0%	-	0%	0%	(6.189)
CUSTOS COM PESSOAL	(142.030)	-53%	(137.697)	-53%	-3%	(1.049.621)
DESPESAS COM VENDAS	(5.164)	-2%	(4.723)	-2%	0%	(40.848)
DESPESAS ADMINISTRATIVAS	(43.763)	-16%	(38.966)	-15%	-11%	(277.324)
DESPESAS TRIBUTÁRIAS	(3.175)	-1%	(2.353)	-1%	-26%	(9.629)
RECEITAS FINANCEIRAS	-	0%	(109)	0%	0%	190
DESPESAS FINANCEIRAS	(5.550)	-2%	(9.194)	-4%	66%	(60.202)
OUTRAS DESPESAS/RECEITAS OPERACIONAIS	-	0%	-	0%	0%	138
PROVISÃO DE IRPJ/CSLL	(6.660)	-2%	(6.101)	-2%	-8%	(38.200)
RESULTADO	25.147	9%	16.516	6%	-34%	(188.731)

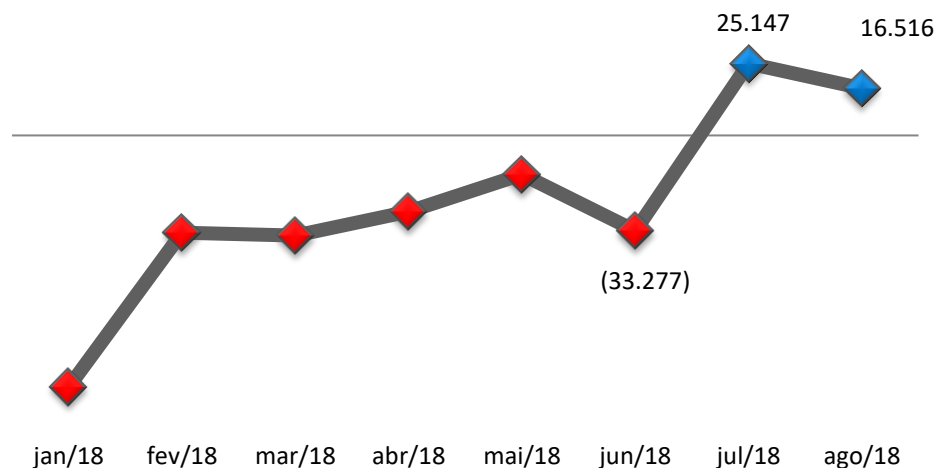
ANÁLISE

Conforme se observa da análise do gráfico, a receita líquida da empresa Petro Peças em agosto foi de R\$ 257.816,00. Em observação à tabela acima, em agosto houve uma redução de 5% nas receitas líquidas, em relação ao mês anterior.

Verifica-se neste período que o custo com pessoal representa 72% sobre o ROL (Receita Operacional Líquida), seguida dos custos com matérias e despesas administrativas, ambos com 15% sobre a receita líquida.

A recuperanda informa que está fazendo um controle rigoroso em relação ao melhor aproveitamento de todos os insumos, contribuindo para eficiência no resultado operacional. Além disso está revisando alguns contratos, como telefonia e internet. Também está fazendo estudos e mudança de layout no parque fabril para melhor aproveitamento da mão-de-obra. Ainda, conforme relatos da recuperanda, para os próximos anos projetou-se um ganho de produtividade na relação entre custos fixos e receita de vendas.

RESULTADO MENSAL



3. TRIBUTOS E CONTRIBUIÇÕES

Conforme análise das demonstrações financeiras das recuperandas, segue abaixo o passivo tributário separado por tributos acumulado no mês de agosto de 2018:

PASSIVO TRIBUTÁRIO	FERCORTE	PETROPEÇAS
TRIBUTOS	Acumulado	Acumulado
INSS A RECOLHER	687.406,40	1.233.801,66
FGTS A RECOLHER	93.354,37	216.229,10
IRRF RETIDOS S/SALARIOS	4.723,60	36.378,18
CONTRIB. SINDICAL A PAGAR	5.219,57	18.283,68
PIS A RECOLHER	60.007,61	40.062,87
ICMS A RECOLHER	16.458,46	-
COFINS A RECOLHER	276.698,47	221.828,72
SIMPLES A RECOLHER		19.120,38
CSLL A RECOLHER	54.237,49	79.858,34
IRPJ A RECOLHER	60.650,52	96.795,47
PROVISÃO DE JUROS	90.938,35	93.871,65
RETENÇÃO DE PIS/COFINS/CSLL	183,83	837,00
IRRF RETIDOS S/SERVIÇOS A RECOLHER	59,30	1.901,81
IRRF RETIDO SOBRE ALUGUEIS	106,30	442,39
INSS RETIDO A RECOLHER	778,61	1.164,57
ISSQN RETIDO A RECOLHER	260,03	511,65
PROVISÃO DE JUROS	3.206,89	1.665,96
TOTAL	1.354.290	2.062.753

PASSIVO TRIBUTÁRIO - PARCELADOS	FERCORTE
TRIBUTOS - PARCELADOS	Acumulado
COFINS PARCELAMNTO	115.972,80
PIS PARCELAMENTO	31.035,01
ICMS PARCELAMENTO	1.010.515,27
INSS PARCELAMENTO	11.057,16
IRF S/SALÁRIO PARCELAMENTO	12.115,35
LEI 12996/14 - INSS PARCELAMENTO	4.174,20
LEI 11941 - DEMAIS DEBITOS PARCELAMENTO LP	154.339,55
LEI 11941 - PREVID - PARCELAMENTO LP	159.557,25
PARCELAMENTO IRRF LP	36.336,74
TOTAL	1.535.103

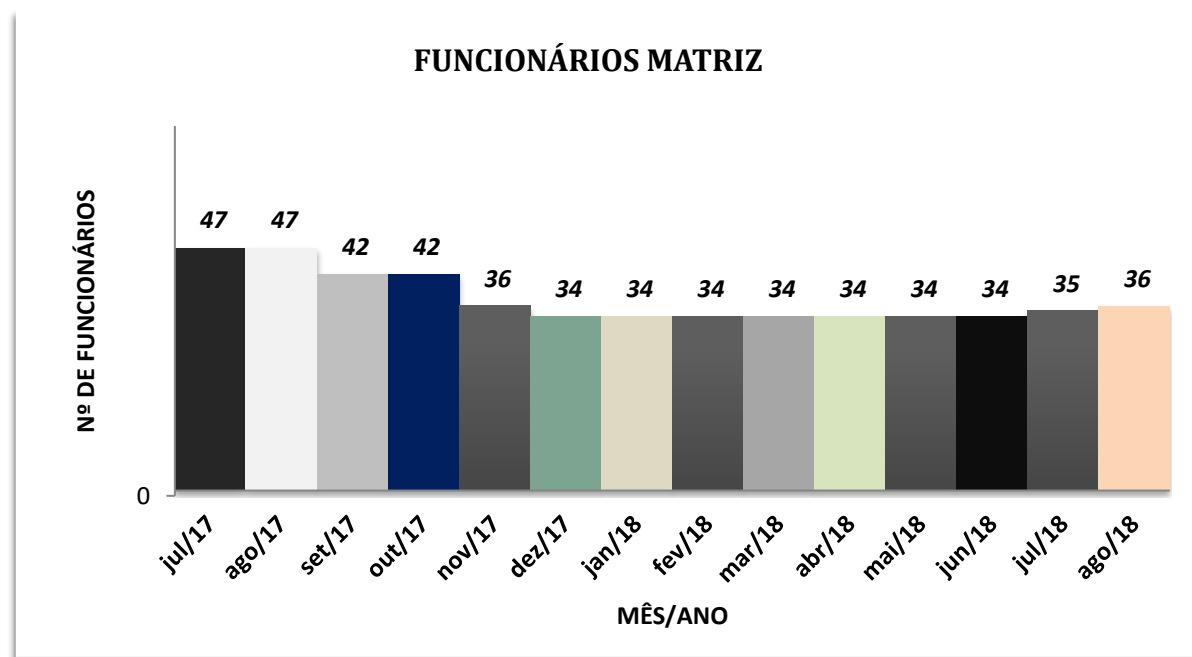
PASSIVO TRIBUTÁRIO	PETROPEÇAS
TRIBUTOS - PARCELADOS	Acumulado
SIMPLES PARCELAMENTO	6.993,47
PARCELAMENTO IRRF	8.029,12
PARCELAMENTO IRRF LP	41.149,24
TOTAL	56.172

Esta Administração Judicial questionou a empresa quanto ao pagamento dos impostos, conforme a mesma relatou, foi adotada como premissa a necessidade de liquidação dos passivos tributários, tendo em vista a necessidade de regularização destes passivos. Assim, para os tributos em situação de inadimplência foi projetado parcelamento em 84 meses para regularizar a condição tributaria da RECUPERANDA, esta premissa está de acordo com a Lei 13.043, de 13 de novembro de 2014, em seu artigo 43, que especifica a condição de pagamentos aos débitos tributários para empresas em Recuperação Judicial.

4. DEPARTAMENTO DE RECURSOS HUMANOS

A fim de atender outro dos princípios da Recuperação Judicial – manutenção do emprego dos trabalhadores – está sendo fiscalizado o Setor de RH, para que os demais Órgãos da Recuperação, bem com Credores, tenham conhecimento da atual situação dos funcionários da Devedora.

Abaixo demonstramos de forma gráfica o quadro geral de colaboradores da empresa Fercorte e Petropeças:



Conforme podemos observar no gráfico acima, no mês de agosto, a recuperanda demitiu 1 e admitiu 2 colaboradores. Fim do mês de agosto, a recuperanda contava com 36 funcionários. Segue abaixo o gasto com pessoal no mês de agosto:

RESUMO GASTOS COM PESSOAL - PETROPEÇAS	
SETOR	VALOR
PRODUÇÃO	142.676,16
ADMINISTRATIVO	7.164,98
COMERCIAL	3.218,20

RESUMO GASTOS COM PESSOAL - FERCORTE	
SETOR	VALOR
PRODUÇÃO	17.622,37

5. INFORMAÇÕES COMPLEMENTARES – CUMPRIMENTO DO PLANO DE RECUPERAÇÃO JUDICIAL

Na data de 17.09.2018 foi publicado o edital do art. 7º, §2º c/c o art. 53, parágrafo único, da Lei 11.101/2005, o fixando o prazo de 30 (trinta) dias aos credores para oferecimento de objeção ao plano, e 10 (dez) dias para oferecimento de impugnação à relação de créditos apresentada, não estando a Recuperanda, no presente momento, em fase de cumprimento do plano de recuperação judicial.

Este Administrador Judicial permanece à disposição para maiores esclarecimentos que se fizerem necessários ao decorrer do processo de recuperação judicial, sempre buscando, da forma mais transparente possível, demonstrar a situação da empresa.

É o relatório.

Soledade - RS, 10 de outubro de 2018.



SILVIO LUCIANO SANTOS
Contador CRC RS, BA, PR, SC e SP 66.456
Advogado OAB/RS 94.672



Adv. LAURENCE BICA MEDEIROS
Administrador Judicial
OAB/RS 56.691 – OAB/SP 396.609


ANEXOS:

Anexo I: Balancetes de agosto de 2018.

ANEXO I

BALANCETE

Código	Classificação	Descrição da conta	Saldo Anterior	Débito	Crédito	Saldo Atual
1000	1	ATIVO	2.666.984,90D	474.277,94	524.807,80	2.616.455,04D
1001	1.01	ATIVO CIRCULANTE	837.124,70D	474.277,94	508.298,58	803.104,06D
1002	1.01.01	CAIXA E EQUIVALENTE DE CAIXA	4.780,42D	263.729,04	263.680,97	4.828,49D
1003	1.01.01.01	CAIXA GERAL	2.082,70D	14.306,96	14.306,96	2.082,70D
	5	1.01.01.01.0001 CAIXA	2.082,70D	14.306,96	14.306,96	2.082,70D
1004	1.01.01.02	BANCOS CONTA MOVIMENTO	139,85D	249.422,08	249.374,01	187,92D
	17	1.01.01.02.0012 CAIXA ECONÔMICA FEDERAL C/C 2525-0	139,53D	249.422,08	249.374,01	187,60D
	18	1.01.01.02.0013 BANCO COOPERATIVO CREALCRED	0,32D	0,00	0,00	0,32D
1006	1.01.01.04	TÍTULOS DE CAPITALIZAÇÃO	2.557,87D	0,00	0,00	2.557,87D
	33	1.01.01.04.0003 BANCO SANTANDER SA	2.557,87D	0,00	0,00	2.557,87D
1007	1.01.02	CREDITOS	801.260,51D	178.608,22	213.533,84	766.334,89D
1008	1.01.02.01	CLIENTES NACIONAIS	247.902,90D	83.175,82	129.319,00	201.759,72D
	2551	1.01.02.01.007 FARINA S/A COMPONENTES AUTOMOTIVOS	139.323,67D	49.800,18	59.790,24	129.333,61D
	2552	1.01.02.01.008 CBC-COMPANHIA BRASILEIRA DE CARTUCHOS	40.266,83D	0,00	0,00	40.266,83D
	2486	1.01.02.01.017 DANA INDUSTRIAS LTDA	16.399,40D	9.207,00	8.275,44	17.330,96D
	2682	1.01.02.01.040 SPHEROS CLIMATIZACAO DO BRASIL S/A	0,00	14.828,32	0,00	14.828,32D
	2689	1.01.02.01.047 STIHL FERRAMENTAS MOTORIZADAS LTDA	51.678,00D	9.340,32	61.018,32	0,00
	3390	1.01.02.01.126 LANG DO BRASIL COMERCIO DE EMBREAGENS ELETROMAG	235,00D	0,00	235,00	0,00
1013	1.01.02.05	IMPOSTOS A RECUPERAR	78.084,79D	1.849,45	2.086,98	77.847,26D
	51	1.01.02.05.0001 ICMS A RECUPERAR	510,05D	1.576,93	2.086,98	0,00
	52	1.01.02.05.0002 IPI A RECUPERAR	77.574,74D	272,52	0,00	77.847,26D
1016	1.01.02.10	ADIANTAMENTOS A EMPREGADOS	68,82D	3.626,87	3.627,86	67,83D
	87	1.01.02.10.0001 ADIANTAMENTO DE SALARIOS	60,00D	3.622,06	3.622,06	60,00D
	88	1.01.02.10.0002 ARREDONDAMENTO DE SALARIOS	8,82D	4,81	5,80	7,83D
1017	1.01.02.11	ADIANTAMENTOS	133.787,92D	11.456,08	0,00	145.244,00D
	79	1.01.02.11.0001 ADIANTAMENTO A FORNECEDORES	133.787,92D	11.456,08	0,00	145.244,00D
1019	1.01.02.13	EMPRESTIMOS PARA SÓCIOS	341.416,08D	78.500,00	78.500,00	341.416,08D
	2842	1.01.02.13.0001 EMPRÉSTIMO REALIZADO AO SÓCIO ADEMIR L. COSTELLA	341.416,08D	78.500,00	78.500,00	341.416,08D
1022	1.01.03	ESTOQUES	31.083,77D	31.940,68	31.083,77	31.940,68D
1024	1.01.03.02	ESTOQUES DE MATERIAIS	31.083,77D	31.940,68	31.083,77	31.940,68D
	104	1.01.03.02.0002 MATERIAIS AUXILIARES	18.864,15D	17.492,73	18.864,15	17.492,73D
	102	1.01.03.02.0003 MATERIAS PRIMAS	12.219,62D	14.447,95	12.219,62	14.447,95D
1026	1.02	ATIVO NÃO CIRCULANTE	1.829.860,20D	0,00	16.509,22	1.813.350,98D
1027	1.02.01	ATIVO REALIZAVEL A LONGO PRAZO	8.261,46D	0,00	0,00	8.261,46D
1032	1.02.01.04	DEPOSITOS JUDICIAIS LP	8.261,46D	0,00	0,00	8.261,46D
	1033	1.02.01.04.0001 DEPOSITOS JUDICIAIS LP	8.261,46D	0,00	0,00	8.261,46D
1036	1.02.02	INVESTIMENTOS	1.011.658,45D	0,00	0,00	1.011.658,45D
1038	1.02.02.02	INVESTIMENTO EM PRECATORIOS	1.004.158,45D	0,00	0,00	1.004.158,45D
	2859	1.02.02.02.0001 INVESTIMENTO EM PRECATÓRIOS	1.004.158,45D	0,00	0,00	1.004.158,45D
1039	1.02.02.03	OUTRAS PARTICIPAÇÕES	7.500,00D	0,00	0,00	7.500,00D
	2579	1.02.02.03.0005 CREALCRED - COOPERATIVA DE CRÉDITO	7.500,00D	0,00	0,00	7.500,00D
1041	1.02.03	IMOBILIZADO	807.666,97D	0,00	16.509,22	791.157,75D
1042	1.02.03.01	CUSTO DO IMOBILIZADO BRUTO	4.290.177,00D	0,00	0,00	4.290.177,00D
	161	1.02.03.01.0001 TERRENOS	30.000,00D	0,00	0,00	30.000,00D
	163	1.02.03.01.0003 BENFEITORIAS EM IMOVEL LOCADO	98.951,83D	0,00	0,00	98.951,83D
	164	1.02.03.01.0004 INSTALAÇÕES	1.293,58D	0,00	0,00	1.293,58D
	167	1.02.03.01.0007 FERRAMENTAS	49.544,05D	0,00	0,00	49.544,05D
	168	1.02.03.01.0008 MAQUINAS E EQUIPAMENTOS	3.466.191,03D	0,00	0,00	3.466.191,03D
	170	1.02.03.01.0010 MOVEIS E UTENSÍLIOS	35.511,39D	0,00	0,00	35.511,39D
	172	1.02.03.01.0012 VALOR JUSTO MAQUINAS E EQUIPAMENTOS	552.832,39D	0,00	0,00	552.832,39D
	174	1.02.03.01.0014 EQUIP ELETRONICO DE DADOS	55.852,73D	0,00	0,00	55.852,73D
1043	1.02.03.02	(-) DEPRECIACÃO ACUMULADA	3.482.510,03C	0,00	16.509,22	3.499.019,25C
	182	1.02.03.02.0002 (-) DEPR S/BENF EM IMOVEL LOCADO	49.449,72C	0,00	329,83	49.779,55C
	183	1.02.03.02.0003 (-) DEPR S/INSTALAÇÕES	1.293,58C	0,00	0,00	1.293,58C
	185	1.02.03.02.0005 (-) DEPRE S/MAQUINAS E ACESSÓCIOS	2.873.245,24C	0,00	11.194,54	2.884.439,78C
	186	1.02.03.02.0006 (-) DEPR S/MOVEIS E UTENSÍLIOS	31.935,49C	0,00	79,82	32.015,31C
	187	1.02.03.02.0007 (-) DEPR S/FERRAMENTAS	46.313,09C	0,00	135,88	46.448,97C
	188	1.02.03.02.0008 (-) DEPR S/EQUIP ELETRONICOS DE DADOS	49.903,65C	0,00	162,21	50.065,86C
	189	1.02.03.02.0009 (-) DEPR S/VALOR JUSTO DE MAQUINAS E EQUIPAMENTOS	430.369,26C	0,00	4.606,94	434.976,20C
1044	1.02.04	INTANGIVEL	2.273,32D	0,00	0,00	2.273,32D
1045	1.02.04.01	CUSTO INTANGIVEL BRUTO	12.952,16D	0,00	0,00	12.952,16D


 ADEMIR LUIZ COSTELLA
 SÓCIO ADMINISTRADOR
 CPF: 252.960.350-20

LAURI AUGUSTO
 BENCKE:56096208053
 LAURI AUGUSTO BENCKE
 Reg. no CRC - RS sob o No. 5167.
 CPF: 560.962.080-53

Assinado de forma digital por LAURI AUGUSTO BENCKE:56096208053
 Dados: 2018.09.19 08:22:25 -03'00'

Empresa: **FERCORTE INDUSTRIA METALURGICA EIRELI - ME**
CNPJ: 92.820.299/0001-49
Período: 01/08/2018 - 31/08/2018

Folha: 0002
Número livro: 0001
Emissão: 19/09/2018
Hora: 08:20:48

BALANCETE

Código	Classificação	Descrição da conta	Saldo Anterior	Débito	Crédito	Saldo Atual
199	1.02.04.01.0002	SOFTWARE	12.952,16D	0,00	0,00	12.952,16D
1046	1.02.04.02	(-) AMORTIZAÇÃO ACUMULADA	10.678,84C	0,00	0,00	10.678,84C
1047	1.02.04.02.0001	(-) AMORTIZAÇÃO DE SOFTWARE	10.678,84C	0,00	0,00	10.678,84C



ADEMIR LUIZ COSTELLA
SOCIO ADMINISTRADOR
CPF: 252.960.350-20

LAURI AUGUSTO
BENCKE:56096208053

Assinado de forma digital por
LAURI AUGUSTO
BENCKE:56096208053
Dados: 2018.09.19 08:22:48 -03'00'

LAURI AUGUSTO BENCKE
Reg. no CRC - RS sob o No. 5167
CPF: 560.962.080-53

BALANCETE

Código	Classificação	Descrição da conta	Saldo Anterior	Débito	Crédito	Saldo Atual
2000	2	PASSIVO	2.674.503,85C	100.008,72	114.702,01	2.689.197,14C
2001	2.01	PASSIVO CIRCULANTE	3.568.814,56C	99.076,77	114.702,01	3.584.439,80C
2002	2.01.01	DEBITOS DE FUNCIONAMENTO	1.849.237,36C	81.431,86	85.502,01	1.853.307,51C
2003	2.01.01.01	FORNECEDORES	115.503,68C	63.207,85	50.619,56	102.915,39C
2476	2.01.01.01.054	ACOS FAVORIT DISTRIBUIDORA LTDA-MATRIZ	0,00	0,00	348,61	348,61C
2574	2.01.01.01.098	BSI BRASIL SISTEMAS DE GESTAO LTDA.	0,00	0,00	3.710,12	3.710,12C
2400	2.01.01.01.006	CENTRO CLINICO GAUCHO LTDA	12.517,40C	12.517,40	12.607,40	12.607,40C
2415	2.01.01.01.021	COFISA COMERCIAL DE FIXADORES SAPUCAIENS	93,00C	384,40	291,40	0,00
2517	2.01.01.01.068	DDM COMERCIO DE RESIDUOS TEXTEIS LTDA	172,50C	172,50	0,00	0,00
2410	2.01.01.01.016	FERCORTE INDUSTRIA METALURGICA LTDA	9.360,00C	0,00	0,00	9.360,00C
2418	2.01.01.01.024	FERRAMENTAS CANOAS LTDA	5.930,42C	0,00	0,00	5.930,42C
2439	2.01.01.01.045	FERRAMENTAS GERAIS COMERCIO IMP DE FERRA	4.850,55C	1.616,85	0,00	3.233,70C
2921	2.01.01.01.245	FETTER E PERES ADVOGADOS	1.500,00C	500,00	1.000,00	2.000,00C
2952	2.01.01.01.256	FUNDAÇÃO ALCA LTDA	5.411,95C	5.411,95	5.307,88	5.307,88C
2431	2.01.01.01.037	G.A. WERLANG GESTAO E AMBIENTE LTDA	810,97C	786,36	30,00	54,61C
3389	2.01.01.01.383	GEWEHR MATERIAIS DE CONSTRUCAO LTDA	2.149,90C	1.310,20	0,00	839,70C
3129	2.01.01.01.313	GLOBAL DISTRIBUICAO DE BENS DE CONSUMO LTDA.	99,00C	99,00	0,00	0,00
2440	2.01.01.01.046	GREFORTEC FORNOS INDS TRAT TERM	12.042,12C	11.420,52	6.583,58	7.205,18C
3031	2.01.01.01.277	GUINCHOS MUKSINOS LTDA - EPP	1.501,19C	1.501,19	1.158,00	1.158,00C
2435	2.01.01.01.041	LC ENGENHAGENS INDUSTRIA METALURGICA LTD	13.709,87C	6.786,00	4.582,00	11.505,87C
2664	2.01.01.01.147	M A DE AZEVEDO REFEICOES	8.167,70C	898,70	898,70	8.167,70C
2484	2.01.01.01.062	MARIA CRISTIANA MULLER PACHECO ME	928,80C	187,44	124,96	866,32C
3419	2.01.01.01.390	MARISE DOS SANTOS ALMEIDA - CONDOR.CORREIAS@HC	0,00	0,00	90,00	90,00C
2477	2.01.01.01.055	METALSINOS METALURGICA LTDA	6.733,33C	0,00	0,00	6.733,33C
2953	2.01.01.01.257	METALTÉCNICA METALÚRGICA LTDA	1.922,00C	0,00	0,00	1.922,00C
2680	2.01.01.01.151	METALURGICA THF INDUSTRIA E COMERCIO LTD	12.987,13C	0,00	0,00	12.987,13C
2433	2.01.01.01.039	NEOPAQ COMERCIO E REPRESENTACOES LTDA	189,00C	945,00	756,00	0,00
2954	2.01.01.01.258	PERFRAN PINTURAS ELETROSTÁTICAS LTDA ME	707,20C	707,20	1.060,20	1.060,20C
3071	2.01.01.01.296	PRECIMECH SOLUCOES INDUSTRIAIS LTDA	1.189,05C	1.189,05	692,32	692,32C
2422	2.01.01.01.028	QUINTINO E LEO COM DE COMB LTDA	692,98C	2.083,65	2.083,65	692,98C
2485	2.01.01.01.063	ROMA CONTABILIDADE LTDA - ME	1.110,00C	300,00	300,00	1.110,00C
2407	2.01.01.01.013	SERVICO SOCIAL DA INDUSTRIA	2.074,55C	233,19	0,00	1.841,36C
2586	2.01.01.01.108	SIM SISTEMAS INTEGRADOS MICROINFORMATICA	55,00C	0,00	0,00	55,00C
2480	2.01.01.01.058	SIMETRIZA MANUT IND LTDA	1.462,00C	1.998,00	2.646,00	2.110,00C
3360	2.01.01.01.380	SINTECH SISTEMAS DE INFORMATICA LTDA - M	1.283,40C	0,00	0,00	1.283,40C
2897	2.01.01.01.235	TRANSPORTES ADRE LTDA	0,00	0,00	42,16	42,16C
3292	2.01.01.01.360	VERSATRONIC INVERSORES E CONVERSORES LTD	443,17C	1.776,50	1.333,33	0,00
2581	2.01.01.01.103	ZEN S.A. INDUSTRIA METALURGICA	5.409,50C	10.382,75	4.973,25	0,00
2004	2.01.01.02	CREDORES	256.781,49C	0,00	0,00	256.781,49C
207	2.01.01.02.0002	ADIANTAMENTO DE CLIENTES	256.781,49C	0,00	0,00	256.781,49C
2005	2.01.01.04	DEBITOS TRABALHISTAS	885.174,50C	15.945,00	22.707,12	891.936,62C
221	2.01.01.04.0001	SALARIOS A PAGAR	13.083,00C	15.945,00	16.098,00	13.236,00C
222	2.01.01.04.0002	INSS A RECOLHER	682.530,79C	0,00	4.875,61	687.406,40C
223	2.01.01.04.0003	FGTS A RECOLHER	92.267,20C	0,00	1.087,17	93.354,37C
224	2.01.01.04.0004	IRRF RETIDO S/SALARIOS	4.092,75C	0,00	630,85	4.723,60C
225	2.01.01.04.0005	CONTRIB. SINDICAL A PAGAR	5.204,08C	0,00	15,49	5.219,57C
226	2.01.01.04.0006	INSS RETIDO A RECOLHER	265,22C	0,00	0,00	265,22C
3224	2.01.01.04.0007	PROVISAO VALOR DE JUROS	87.731,46C	0,00	0,00	87.731,46C
2006	2.01.01.06	IMPOSTOS A RECOLHER	559.658,43C	2.086,98	8.423,39	565.994,84C
231	2.01.01.06.0001	PIS A RECOLHER	59.466,97C	0,00	540,64	60.007,61C
233	2.01.01.06.0003	ICMS A RECOLHER	15.054,37C	2.086,98	3.491,07	16.458,46C
234	2.01.01.06.0004	ISSQN A RECOLHER	168,35C	0,00	0,00	168,35C
235	2.01.01.06.0005	COFINS A RECOLHER	274.203,20C	0,00	2.495,27	276.698,47C
236	2.01.01.06.0007	CSLL A RECOLHER	53.339,19C	0,00	898,30	54.237,49C
237	2.01.01.06.0008	IRPJ A RECOLHER	59.652,41C	0,00	998,11	60.650,52C
3225	2.01.01.06.0009	PROVISAO VALOR DE JUROS	97.773,94C	0,00	0,00	97.773,94C
2007	2.01.01.07	IMPOSTOS RETIDOS	4.099,42C	161,11	391,43	4.329,74C
239	2.01.01.07.0001	RETENÇÃO DE PIS/COFINS/CSLL	0,00	0,00	183,83	183,83C
240	2.01.01.07.0002	IRRF RETIDO S/SERVIÇOS A RECOLHER	0,00	0,00	59,30	59,30C
241	2.01.01.07.0003	INSS RETIDO A RECOLHER	513,39C	0,00	0,00	513,39C
242	2.01.01.07.0004	ISSQN RETIDO A RECOLHER	272,84C	54,81	42,00	260,03C
2845	2.01.01.07.0005	3208 IRRF RETIDO S/ALUGUEIS	106,30C	106,30	106,30	106,30C
3226	2.01.01.07.0006	PROVISAO VALOR DE JUROS	3.206,89C	0,00	0,00	3.206,89C
2010	2.01.01.12	PROVISÕES TRABALHISTAS	28.019,84C	30,92	3.360,51	31.349,43C
281	2.01.01.12.0001	PROVISOES DE FERIAS	17.792,08C	0,00	1.312,32	19.104,40C
282	2.01.01.12.0002	INSS S/PROVISOES DE FERIAS	1.298,83C	0,00	776,94	2.075,77C
283	2.01.01.12.0003	FGTS S/PROVISOES DE FERIAS	1.423,34C	0,00	104,99	1.528,33C
284	2.01.01.12.0004	PROVISOES DE 13 SALARIOS	5.997,41C	0,00	937,26	6.934,67C
285	2.01.01.12.0005	INSS S/PROVISOES DE 13 SALARIOS	889,74C	30,92	134,20	993,02C
286	2.01.01.12.0006	FGTS S/PROVISOES DE 13 SALARIOS	618,44C	0,00	94,80	713,24C

ADEMIR LUIZ COSTELLA
 SOCIO ADMINISTRADOR
 CPF: 252.960.350-20

LAURI AUGUSTO
BENCKE:56096208053

Assinado de forma digital por LAURI AUGUSTO BENCKE:56096208053
 Dados: 2018.09.19 08:23:02 -03'00'

LAURI AUGUSTO BENCKE
 Reg. no CRC - RS sob o No. 5167:
 CPF: 560.962.080-53

BALANCETE

Código	Classificação	Descrição da conta	Saldo Anterior	Débito	Crédito	Saldo Atual
2011	2.01.02	DEBITOS DE FINANCIAMENTO	218.650,35C	644,91	0,00	218.005,44C
2012	2.01.02.01	EMPRESTIMOS BANCARIOS	214.327,31C	0,00	0,00	214.327,31C
289	2.01.02.01.0001	BANCO ITAU SA - CTA.DEVEDORA	34.263,82C	0,00	0,00	34.263,82C
295	2.01.02.01.0007	BCO.DO BRASIL - CTA. EMPRESTIMO	2.538,19C	0,00	0,00	2.538,19C
300	2.01.02.01.0012	CARTAO BCO.DO BRASIL BNDES	8.129,54C	0,00	0,00	8.129,54C
2490	2.01.02.01.0015	BRADESCO - CTA. DEVEDORA	121.377,60C	0,00	0,00	121.377,60C
2946	2.01.02.01.0017	EMPRÉSTIMO BCO SANTANDER REFIN CP	48.018,16C	0,00	0,00	48.018,16C
2013	2.01.02.02	BANCOS CONTAS EMPRESTIMOS	4.323,04C	644,91	0,00	3.678,13C
292	2.01.02.02.0012	EMPRESTIMO CAIXA ECONOMICA FEDERAL	4.323,04C	644,91	0,00	3.678,13C
2080	2.01.03	EMPRESTIMOS DE SOCIOS OU TERCEIROS	316.057,06C	17.000,00	29.200,00	328.257,06C
2090	2.01.03.02	EMPRESTIMOS DE TERCEIROS	316.057,06C	17.000,00	29.200,00	328.257,06C
2349	2.01.03.02.0004	EMPRÉSTIMO RECEBIDO DE ROSANGELA FATIMA K PEREIR	90.000,00C	0,00	0,00	90.000,00C
2350	2.01.03.02.0005	EMPRÉSTIMO RECEBIDO DE PETRO PEÇAS INDUSTRIA MET	226.057,06C	17.000,00	29.200,00	238.257,06C
2100	2.01.04	DEBITOS DE PARCELAMENTOS	1.184.869,79C	0,00	0,00	1.184.869,79C
2101	2.01.04.01	PARCELAMENTOS FISCAIS	1.184.869,79C	0,00	0,00	1.184.869,79C
322	2.01.04.01.0002	COFINS PARCELAMENTO	115.972,80C	0,00	0,00	115.972,80C
323	2.01.04.01.0003	PIS PARCELAMENTO	31.035,01C	0,00	0,00	31.035,01C
327	2.01.04.01.0007	ICMS PARCELAMENTO	1.010.515,27C	0,00	0,00	1.010.515,27C
328	2.01.04.01.0008	INSS PARCELAMENTO	11.057,16C	0,00	0,00	11.057,16C
3346	2.01.04.01.001	IRF S/SALARIO PARCELAMENTO	12.115,35C	0,00	0,00	12.115,35C
333	2.01.04.01.0013	LEI 12996/14 - INSS PARCELAMENTO	4.174,20C	0,00	0,00	4.174,20C
2110	2.02	PASSIVO NAO CIRCULANTE	2.194.360,48C	931,95	0,00	2.193.428,53C
2111	2.02.01	DÉBITOS DE FINANCIAMENTO	1.843.194,99C	0,00	0,00	1.843.194,99C
2112	2.02.01.01	INSTITUIÇÕES FINANCEIRAS	1.843.194,99C	0,00	0,00	1.843.194,99C
2113	2.02.01.01.0001	BCO.DO BRASIL EMPRESTIMOS LP	856.482,34C	0,00	0,00	856.482,34C
2114	2.02.01.01.0002	BRADESCO EMPRESTIMOS LP	662.994,86C	0,00	0,00	662.994,86C
2115	2.02.01.01.0003	CAIXA FEDERAL EMPRESTIMOS LP	45.993,45C	0,00	0,00	45.993,45C
2116	2.02.01.01.0004	ITAU EMPRESTIMOS REFIN LP	382.415,01C	0,00	0,00	382.415,01C
2117	2.02.01.01.0005	SANTANDER EMPRESTIMOS REFIN LP	667.019,42C	0,00	0,00	667.019,42C
2119	2.02.01.01.0007	(-) JUROS A APROPRIAR	802.557,01D	0,00	0,00	802.557,01D
2853	2.02.01.01.0009	CARTÃO EMPRESARIAL BNDES - LP	30.846,92C	0,00	0,00	30.846,92C
2160	2.02.02	DEBITOS DE PARCELAMENTOS	351.165,49C	931,95	0,00	350.233,54C
2161	2.02.02.01	PARCELAMENTOS FISCAIS LP	351.165,49C	931,95	0,00	350.233,54C
2170	2.02.02.01.0009	LEI 11941 - DEMAIS DEBITOS PARCELAMENTO LP	154.339,55C	0,00	0,00	154.339,55C
2171	2.02.02.01.0010	LEI 11941 - PREVID. PARCELAMENTO LP	159.557,25C	0,00	0,00	159.557,25C
3248	2.02.02.01.0014	PARCELAMENTO IRRF LP	37.268,69C	931,95	0,00	36.336,74C
2190	2.05	PATRIMONIO LÍQUIDO	3.088.671,19D	0,00	0,00	3.088.671,19D
2191	2.05.01	CAPITAL	100.000,00C	0,00	0,00	100.000,00C
2192	2.05.01.01	CAPITAL SOCIAL SUBSCRITO	100.000,00C	0,00	0,00	100.000,00C
3353	2.05.01.01.0001	CAPITAL SUBSCRITO	100.000,00C	0,00	0,00	100.000,00C
2194	2.05.02	RESERVAS	24.128,74C	0,00	0,00	24.128,74C
2195	2.05.02.01	RESERVAS DE LUCROS	24.128,74C	0,00	0,00	24.128,74C
2198	2.05.02.01.0003	RESERVA P/AUMENTO DE CAPITAL	24.128,74C	0,00	0,00	24.128,74C
2199	2.05.03	AJUSTE DE AVALIAÇÃO PATRIMONIAL	304.729,68C	0,00	0,00	304.729,68C
2200	2.05.03.01	AJUSTE DE AVALIAÇÃO PATRIMONIAL	304.729,68C	0,00	0,00	304.729,68C
2201	2.05.03.01.0001	AJUSTE AVALIACAO PATRIMONIAL ATIVOS	304.729,68C	0,00	0,00	304.729,68C
2203	2.05.04	RESULTADO DO EXERCICIO	3.517.529,61D	0,00	0,00	3.517.529,61D
2206	2.05.04.02	RESULTADOS ACUMULADOS	3.517.529,61D	0,00	0,00	3.517.529,61D
2207	2.05.04.02.0001	PREJUIZOS ACUMULADOS	3.517.529,61D	0,00	0,00	3.517.529,61D


 ADEMIR LUIZ COSTELLA
 SOCIO ADMINISTRADOR
 CPF: 252.960.350-20

LAURI AUGUSTO
 BENCKE:56096208053

Assinado de forma digital por
 LAURI AUGUSTO
 BENCKE:56096208053
 Dados: 2018.09.19 08:23:15 -03'00'

LAURI AUGUSTO BENCKE
 Reg. no CRC - RS sob o No. 5167
 CPF: 560.962.080-53

BALANCETE

Código	Classificação	Descrição da conta	Saldo Anterior	Débito	Crédito	Saldo Atual
382	3	DEMONSTRAÇÃO DE RESULTADO	7.518,95D	191.050,25	125.827,10	72.742,10D
383	3.01	RECEITA OPERACIONAL LÍQUIDA	1.039.329,33C	6.526,98	83.175,82	1.115.978,17C
384	3.01.01	RECEITA OPERACIONAL BRUTA	1.114.287,55C	0,00	83.175,82	1.197.463,37C
385	3.01.01.01	RECEITA DE VENDAS	387.300,31C	0,00	24.168,64	411.468,95C
386	3.01.01.01.0001	VENDAS DE PRODUTOS	388.062,51C	0,00	24.168,64	412.231,15C
389	3.01.01.01.0004	(-) IPI S/ VENDAS	762,20D	0,00	0,00	762,20D
391	3.01.01.02	RECEITAS DE SERVIÇOS	726.987,24C	0,00	59.007,18	785.994,42C
422	3.01.01.02.0005	BENEFICIAMENTO PARA TERCEIROS	726.987,24C	0,00	59.007,18	785.994,42C
395	3.01.02	(-) DEDUÇÕES DA RECEITA BRUTA	74.958,22D	6.526,98	0,00	81.485,20D
396	3.01.02.01	IMPOSTOS S/ VENDAS	74.958,22D	6.526,98	0,00	81.485,20D
397	3.01.02.01.0001	ICMS S/ VENDAS	39.270,24D	3.491,07	0,00	42.761,31D
398	3.01.02.01.0002	PIS S/ FATURAMENTO	6.355,39D	540,64	0,00	6.896,03D
352	3.01.02.01.0004	COFINS S/ FATURAMENTO	29.332,59D	2.495,27	0,00	31.827,86D
402	3.02	CUSTOS	750.287,76D	148.375,98	37.210,86	861.452,88D
403	3.02.01	CUSTOS DOS PROD. E SERV. VENDIDOS	566.405,38D	122.024,36	33.790,13	654.639,61D
406	3.02.01.02	CUSTOS COM MATERIAIS	269.468,30D	59.113,51	33.790,13	294.791,68D
407	3.02.01.02.0001	COMPRAS DE MATERIA PRIMA	167.943,34D	12.045,76	0,00	179.989,10D
411	3.02.01.02.0005	COMPRA MATL.DE CONSUMO	8.874,39D	1.112,20	0,00	9.986,59D
413	3.02.01.02.0007	BENEFICIAMENTO DE TERCEIROS	102.513,23D	14.871,78	0,00	117.385,01D
404	3.02.01.02.0009	ESTOQUE INICIAL	182.169,83D	31.083,77	0,00	213.253,60D
416	3.02.01.02.0021	(-) ESTOQUE FINAL	153.532,73C	0,00	31.940,68	185.473,41C
417	3.02.01.02.0022	(-) ICMS S/COMPRAS	27.898,00C	0,00	1.576,93	29.474,93C
418	3.02.01.02.0023	(-) IPI S/COMPRAS	10.601,76C	0,00	272,52	10.874,28C
440	3.02.01.03	CUSTO INDUSTRIAL FIXO	296.937,08D	62.910,85	0,00	359.847,93D
442	3.02.01.03.0002	LUZ E AGUA	134.121,02D	43.823,35	0,00	177.944,37D
447	3.02.01.03.0007	DEPRECIACOES	153.637,64D	16.313,85	0,00	169.951,49D
451	3.02.01.03.0011	COMBUSTIVEIS E LUBRIFICANTES	9.178,42D	2.773,65	0,00	11.952,07D
2209	3.02.03	CUSTOS C/PESSOAL	183.882,38D	26.351,62	3.420,73	206.813,27D
460	3.02.03.01	CUSTO C/PESSOAL	183.882,38D	26.351,62	3.420,73	206.813,27D
461	3.02.03.01.0001	SALARIOS	75.640,76D	13.589,99	2.699,62	86.531,13D
462	3.02.03.01.0002	FERIAS	6.515,98D	1.312,32	0,00	7.828,30D
463	3.02.03.01.0003	13 SALARIOS	5.146,48D	937,26	0,00	6.083,74D
464	3.02.03.01.0004	PREVIDENCIA SOCIAL	26.519,78D	3.668,93	0,00	30.188,71D
465	3.02.03.01.0005	ENCARGOS FGTS	8.293,01D	1.286,96	0,00	9.579,97D
466	3.02.03.01.0006	INDENIZACOES TRABALHISTAS	2.102,57D	1.042,27	0,00	3.144,84D
469	3.02.03.01.0009	ASSISTENCIA MEDICA	57.084,28D	3.443,74	492,40	60.035,62D
473	3.02.03.01.0011	REFEICOES	2.034,00D	898,70	147,00	2.785,70D
429	3.02.03.01.0019	PROGRAMA VALE TRANSPORTE	545,52D	171,45	81,71	635,26D
490	3.03	DESPESAS OPERACIONAIS	251.250,63D	32.403,67	5.440,42	278.213,88D
2208	3.03.02	DESPESAS ADMINISTRATIVAS	249.492,05D	32.403,67	5.440,42	276.455,30D
531	3.03.02.01	DESPESAS GERAIS C/ADMINISTRACAO	186.363,65D	23.709,78	5.409,50	204.663,93D
532	3.03.02.01.0001	SERVICOS DE TERCEIROS - JURIDICA	148.596,91D	19.154,65	5.409,50	162.342,06D
536	3.03.02.01.0006	ASSINATURAS E MENSALIDADES	644,00D	92,00	0,00	736,00D
538	3.03.02.01.0008	PREMIOS DE SEGUROS	994,11D	0,00	0,00	994,11D
3308	3.03.02.01.001	CUSTAS JUDICIAIS	1.599,43D	531,31	0,00	2.130,74D
542	3.03.02.01.0012	DEPRECIACOES	1.398,14D	195,37	0,00	1.593,51D
550	3.03.02.01.0020	REFEICOES ALIMENTARES	136,25D	0,00	0,00	136,25D
551	3.03.02.01.0021	DESPESAS DE COMUNICACOES	8.411,96D	220,29	0,00	8.632,25D
552	3.03.02.01.0022	DESPESAS C/ FRETES	255,35D	42,16	0,00	297,51D
553	3.03.02.01.0025	DESPESAS C/ ALUGUEIS	24.327,50D	3.474,00	0,00	27.801,50D
555	3.03.02.02	DESPESAS C/PESSOAL DE ADMINISTR	63.128,40D	8.693,89	30,92	71.791,37D
556	3.03.02.02.0001	PRO-LABORE	58.220,32D	8.265,00	0,00	66.485,32D
559	3.03.02.02.0004	13 SALARIOS	850,93D	0,00	0,00	850,93D
560	3.03.02.02.0005	PREVIDENCIA SOCIAL	3.969,29D	428,89	30,92	4.367,26D
561	3.03.02.02.0006	ENCARGOS FGTS	87,86D	0,00	0,00	87,86D
589	3.03.04	DESPESAS TRIBUTARIAS	1.758,58D	0,00	0,00	1.758,58D
590	3.03.04.01	IMPOSTOS E TAXAS	1.758,58D	0,00	0,00	1.758,58D
591	3.03.04.01.0001	IMPOSTOS E TAXAS DIVERSAS	1.557,84D	0,00	0,00	1.557,84D
592	3.03.04.01.0002	CONTRIBUICAO SINDICAL	200,74D	0,00	0,00	200,74D
600	3.04	RESULTADO FINANCEIRO	23.017,13D	1.847,21	0,00	24.864,34D
601	3.04.01	RECEITAS FINANCEIRAS	2.016,18C	0,00	0,00	2.016,18C
602	3.04.01.01	RECEITAS FINANCEIRAS	2.016,18C	0,00	0,00	2.016,18C
603	3.04.01.01.0001	JUROS RECEBIDOS S/DUPLICS.	1.940,40C	0,00	0,00	1.940,40C
604	3.04.01.01.0002	DESCONTOS S/DUPLICS.	75,78C	0,00	0,00	75,78C
570	3.04.02	DESPESAS FINANCEIRAS	25.033,31D	1.847,21	0,00	26.880,52D
571	3.04.02.01	DESPESAS GERAIS FINANCERIAS	25.033,31D	1.847,21	0,00	26.880,52D

ADEMIR LUIZ COSTELLA
 SOCIO ADMINISTRADOR
 CPF: 282.860.350-26


LAURI AUGUSTO
 BENCKE:56096208053
 Assinado de forma digital por LAURI AUGUSTO
 BENCKE:56096208053
 Dados: 2018.09.19 08:23:29 -03'00'
 LAURI AUGUSTO BENCKE
 Reg. no CRC - RS sob o No. 5167:
 CPF: 560.962.080-53

BALANCETE

Código	Classificação	Descrição da conta	Saldo Anterior	Débito	Crédito	Saldo Atual
572	3.04.02.01.0001	DESPESAS BANCARIAS	1.999,34D	312,00	0,00	2.311,34D
573	3.04.02.01.0002	JUROS DE MORA S/DUPLICATAS	6.557,27D	10,00	0,00	6.567,27D
574	3.04.02.01.0003	MULTAS E MORAS FISCAIS	2.027,04D	48,64	0,00	2.075,68D
576	3.04.02.01.0005	JUROS S/EMPRESTIMOS	7.460,30D	1.052,54	0,00	8.512,84D
581	3.04.02.01.0010	DESCONTOS CONCEDIDOS	6.432,33D	358,74	0,00	6.791,07D
587	3.04.02.01.0014	JUROS PASSIVOS	457,03D	65,29	0,00	522,32D
3109	3.04.02.01.0016	MULTA QUEBRA CONTRATO	100,00D	0,00	0,00	100,00D
647	3.10	CONTA AUXILIAR	22.292,76D	1.896,41	0,00	24.189,17D
648	3.10.01	RESULTADO DO EXERCICIO	22.292,76D	1.896,41	0,00	24.189,17D
2803	3.10.01.01	RESULTADO DO EXERCICIO	22.292,76D	1.896,41	0,00	24.189,17D
650	3.10.01.01.0002	(-) CSLL ESTIMADO/PRESUMIDO	10.559,73D	898,30	0,00	11.458,03D
651	3.10.01.01.0003	(-) IRPJ ESTIMADO/PRESUMIDO	11.733,03D	998,11	0,00	12.731,14D

LAURI AUGUSTO
BENCKE:56096208053

Assinado de forma digital por LAURI
AUGUSTO BENCKE:56096208053
Dados: 2018.09.19 08:23:41 -03'00'


ADEMIR LUIZ COSTEIRA
SOCIO ADMINISTRADOR
CPF: 252.960.350-20

LAURI AUGUSTO BENCKE
Reg. no CRC - RS sob o No. 5167
CPF: 560.962.080-53

BALANCETE

Código	Classificação	Descrição da conta	Saldo Anterior	Débito	Crédito	Saldo Atual
1000	1	ATIVO	1.409.784,76D	742.667,79	636.283,14	1.516.169,41D
1001	1.01	ATIVO CIRCULANTE	1.221.789,30D	742.447,79	633.839,37	1.330.397,72D
1002	1.01.01	CAIXA E EQUIVALENTE DE CAIXA	53.894,67D	312.905,64	208.755,15	158.045,16D
1003	1.01.01.01	CAIXA GERAL	12.625,47D	10.006,41	10.006,41	12.625,47D
	5	1.01.01.01.0001	12.625,47D	10.006,41	10.006,41	12.625,47D
1004	1.01.01.02	BANCOS CONTA MOVIMENTO	41.269,20D	302.899,23	198.748,74	145.419,69D
	13	1.01.01.02.0007	40.431,11D	302.899,23	198.748,74	144.581,60D
	18	1.01.01.02.0013	838,09D	0,00	0,00	838,09D
1007	1.01.02	CREDITOS	1.053.726,53D	302.018,16	310.916,12	1.044.828,57D
1008	1.01.02.01	CLIENTES NACIONAIS	310.769,40D	267.583,24	293.883,02	284.469,62D
	2329	1.01.02.01.0007	2.584,84D	4.422,18	2.584,84	4.422,18D
	2333	1.01.02.01.0111	286.665,76D	235.921,73	271.413,38	251.174,11D
	2438	1.01.02.01.0222	21.518,80D	14.105,00	19.884,80	15.739,00D
	2602	1.01.02.01.0500	0,00	8.184,33	0,00	8.184,33D
	2657	1.01.02.01.0503	0,00	4.950,00	0,00	4.950,00D
1013	1.01.02.05	IMPOSTOS A RECUPERAR	106.467,13D	3.204,42	0,00	109.671,55D
	51	1.01.02.05.0001	4.455,34D	1.561,55	0,00	6.016,89D
	52	1.01.02.05.0002	102.011,79D	1.642,87	0,00	103.654,66D
1016	1.01.02.10	ADIANTAMENTOS A EMPREGADOS	29,59D	35,20	33,10	31,69D
	88	1.01.02.10.0002	29,59D	35,20	33,10	31,69D
1017	1.01.02.11	ADIANTAMENTO DE DESPESAS	450.453,35D	1.995,30	0,00	452.448,65D
	79	1.01.02.11.0001	450.453,35D	1.995,30	0,00	452.448,65D
1020	1.01.02.14	EMPRESTIMOS PARA TERCEIROS	186.007,06D	29.200,00	17.000,00	198.207,06D
	2472	1.01.02.14.0001	186.007,06D	29.200,00	17.000,00	198.207,06D
1022	1.01.03	ESTOQUES	114.168,10D	127.523,99	114.168,10	127.523,99D
1024	1.01.03.02	ESTOQUES DE MATERIAIS	114.168,10D	127.523,99	114.168,10	127.523,99D
	04	1.01.03.02.0002	103.700,83D	113.662,10	103.700,83	113.662,10D
	02	1.01.03.02.0003	10.467,27D	13.861,89	10.467,27	13.861,89D
1026	1.02	ATIVO NÃO CIRCULANTE	187.995,46D	220,00	2.443,77	185.771,69D
1036	1.02.02	INVESTIMENTOS	4.587,23D	220,00	0,00	4.807,23D
1039	1.02.02.03	OUTRAS PARTICIPAÇÕES	4.587,23D	220,00	0,00	4.807,23D
	146	1.02.02.03.0002	2.584,64D	220,00	0,00	2.804,64D
	147	1.02.02.03.0003	2.002,59D	0,00	0,00	2.002,59D
1041	1.02.03	IMOBILIZADO	152.471,83D	0,00	1.904,99	150.566,84D
1042	1.02.03.01	CUSTO DO IMOBILIZADO BRUTO	210.100,00D	0,00	0,00	210.100,00D
	166	1.02.03.01.0006	18.500,00D	0,00	0,00	18.500,00D
	168	1.02.03.01.0008	190.000,00D	0,00	0,00	190.000,00D
	170	1.02.03.01.0010	1.600,00D	0,00	0,00	1.600,00D
1043	1.02.03.02	(-) DEPRECIACÃO ACUMULADA	57.628,17C	0,00	1.904,99	59.533,16C
	184	1.02.03.02.0004	8.225,45C	0,00	308,33	8.533,78C
	185	1.02.03.02.0005	49.083,23C	0,00	1.583,33	50.666,56C
	186	1.02.03.02.0006	319,49C	0,00	13,33	332,82C
1044	1.02.04	INTANGIVEL	30.936,40D	0,00	538,78	30.397,62D
1045	1.02.04.01	CUSTO INTANGIVEL BRUTO	32.326,80D	0,00	0,00	32.326,80D
	199	1.02.04.01.0002	32.326,80D	0,00	0,00	32.326,80D
1046	1.02.04.02	(-) AMORTIZAÇÃO ACUMULADA	1.390,40C	0,00	538,78	1.929,18C
	1347	1.02.04.02.0001	1.390,40C	0,00	538,78	1.929,18C



CAROLINE GOULART COSTELA FOERTH
 SOCIA ADMINISTRADORA
 CPF: 995.141.500-82

LAURI AUGUSTO
 BENCKE:56096208053

Assinado de forma digital por LAURI
 AUGUSTO BENCKE:56096208053
 Dados: 2018.09.19 08:24:24 -03'00'

LAURI AUGUSTO BENCKE
 Reg. no CRC - RS sob o No. 5167 1
 CPF: 560.962.080-53

BALANCETE

Código	Classificação	Descrição da conta	Saldo Anterior	Débito	Crédito	Saldo Atual
2000	2	PASSIVO	1.615.031,91C	155.582,91	245.451,25	1.704.900,25C
2001	2.01	PASSIVO CIRCULANTE	2.902.644,54C	155.582,91	245.451,25	2.992.512,88C
2002	2.01.01	DEBITOS DE FUNCIONAMENTO	2.735.916,15C	154.386,20	245.451,25	2.826.981,20C
2003	2.01.01.01	FORNECEDORES	187.461,74C	55.355,72	85.861,18	217.967,20C
2352	2.01.01.01.020	ACO PECAS OLIVEIRA USINAGEM LTDA - ME	62.209,07C	0,00	0,00	62.209,07C
2369	2.01.01.01.037	ACRE CAXIAS IND. E COM. DE ABRASIVOS LTD	1.838,85C	2.823,40	3.162,55	2.178,00C
2390	2.01.01.01.058	ALAMO SOLUCOES EM USINAGEM - EIRELI	9.745,00C	2.201,00	13.389,00	20.933,00C
2639	2.01.01.01.242	ANDRESSA SERVICOS DE MANUTENCAO DE MAQUINAS E C.	2.500,00C	500,00	0,00	2.000,00C
2607	2.01.01.01.213	ATACADAO S.A.	677,90C	276,05	276,05	677,90C
2469	2.01.01.01.117	BRASIL MAQUINAS INDUSTRIAIS LTDA ME	2.212,50C	0,00	0,00	2.212,50C
2659	2.01.01.01.257	CAXIAS DO SUL - EXPRESSO SAO MIGUEL LTDA	0,00	0,00	40,00	40,00C
2386	2.01.01.01.054	COMERCIO DE EXTINTORES GAUCHO LTDA - EPP	490,00C	490,00	0,00	0,00
2651	2.01.01.01.251	COMERCIO DE GAS DIMERHARDT LTDA	55,00C	210,00	420,00	265,00C
2656	2.01.01.01.256	COMERCIO DE MAT. CONS. TAMANDARE LTDA	0,00	0,00	34,10	34,10C
2620	2.01.01.01.225	COMERCIO E REPRESENTACOES ENGETOOLS LTDA - ME	1.369,70C	1.889,70	1.551,43	1.031,43C
2636	2.01.01.01.239	ELIDIANE GOMES CARDOSO - ME	261,25C	261,25	0,00	0,00
2402	2.01.01.01.065	ELISABETE TATSCH BATISTA E CIA LTDA	4.682,52C	6.307,96	9.805,53	8.180,09C
2354	2.01.01.01.022	FABESUL COMERCIO DE SUPRIMENTOS LTDA	392,61C	392,61	412,91	412,91C
2546	2.01.01.01.173	FANTINEL INFORMATICA LTDA - ME	150,00C	0,00	0,00	150,00C
2359	2.01.01.01.027	FATI FERRAMENTAS LTDA	3.481,98C	2.292,63	3.981,06	5.170,41C
2613	2.01.01.01.219	FEED TOOLS COM. DISTR. LTDA	596,40C	560,40	1.016,80	1.052,80C
2336	2.01.01.01.004	FERCORTE INDUSTRIA METALURGICA LTDA	9.860,00C	0,00	0,00	9.860,00C
2460	2.01.01.01.108	FERRAMENTAS GERAIS COMERCIO IMP DE FERRA	3.233,70C	808,43	0,00	2.425,27C
2350	2.01.01.01.018	FERRAMENTAS MORAES LTDA	134,90C	451,70	1.139,30	822,50C
2519	2.01.01.01.153	FRANCISCO ZONTA 24894427087	10.500,00C	4.000,00	6.000,00	12.500,00C
2655	2.01.01.01.255	GANDON TOOLS LTDA	0,00	0,00	780,00	780,00C
2654	2.01.01.01.254	HAMILTON DA SILVA PIRES ME	0,00	0,00	3.420,00	3.420,00C
2589	2.01.01.01.201	HELEM PRISCILA DA SILVA 01748625047	898,00C	449,00	0,00	449,00C
2363	2.01.01.01.031	INDILUBE IND DE LUBRIFICANTES LTDA	2.546,78C	1.956,11	1.745,94	2.336,61C
2548	2.01.01.01.175	INTUIT BRASIL SERVICOS DE INFORMATICA LTDA.	71,60C	17,90	0,00	53,70C
2622	2.01.01.01.227	IST SISTEMAS LTDA	26.939,00C	2.693,90	0,00	24.245,10C
2455	2.01.01.01.103	ITW CHEMICAL PRODUCTS LTDA	0,00	0,00	1.424,80	1.424,80C
2404	2.01.01.01.067	J. C. AFIACAO INDUSTRIAL LTDA - ME	2.669,90C	1.487,50	1.360,60	2.543,00C
2628	2.01.01.01.231	J.M.GURGEL-EIRELI	155,03C	0,00	0,00	155,03C
2582	2.01.01.01.198	J.P. DA LUZ MODESTO	297,00C	297,00	297,00	297,00C
2418	2.01.01.01.077	LACY PADIAS STODUTO - ME	1.212,00C	606,00	0,00	606,00C
2640	2.01.01.01.243	LOCAWEB SERVICOS DE INTERNET SA	105,24C	105,24	0,00	0,00
2447	2.01.01.01.096	MAKROTOOLS COMERCIO DE FERRAMENTAS LTDA	5.847,34C	8.169,88	4.441,04	2.118,50C
2365	2.01.01.01.033	MAQ NEW ELETRÔNICA INDUSTRIAL LTDA	1.720,00C	860,00	0,00	860,00C
2370	2.01.01.01.038	MARIA CRISTIANA MULLER PACHECO ME	6.053,20C	1.008,20	1.008,20	6.053,20C
2529	2.01.01.01.159	MARINO GONÇALVES ME	58,00C	258,00	0,00	58,00C
2343	2.01.01.01.011	MATOS TRANSPORTES LTDA	87,70C	181,57	328,44	234,57C
2644	2.01.01.01.244	MATTEL RS COM. MATERIAIS ELETRICOS EIRELI EPP	1.043,40C	1.043,40	0,00	0,00
2446	2.01.01.01.095	METALSINOS METALURGICA LTDA	0,00	0,00	3.200,00	3.200,00C
2346	2.01.01.01.014	METALTÉCNICA METALÚRGICA LTDA	212,89C	212,89	212,89	212,89C
2505	2.01.01.01.141	METALTERRA FAB. PECAS DE PRECISAO LTDA	4.512,40C	2.801,40	3.253,56	4.964,56C
2364	2.01.01.01.032	METALURGICA SILMAQ LTDA	0,00	0,00	710,00	710,00C
2428	2.01.01.01.086	METALÚRGICA VENCATO LTDA	60,00C	60,00	0,00	0,00
2367	2.01.01.01.035	MMC METAL DO BRASIL LTDA	645,93C	0,00	0,00	645,93C
2611	2.01.01.01.217	MOTORMIL IND DE VEICULOS CICLOMOTORES LTDA	0,00	0,00	184,00	184,00C
2623	2.01.01.01.228	MTQ SERVICOS DE METROLOGIA LTDA - EPP	0,00	0,00	2.000,00	2.000,00C
2337	2.01.01.01.005	NAVY TOOLS IND E COM DE BROCHES LTDA	0,00	0,00	620,00	620,00C
2374	2.01.01.01.042	NICROTEX MATERIAIS PARA POLIMENTO LTDA -	995,86C	995,86	403,00	403,00C
2362	2.01.01.01.030	PRODUQUIMICA GASES E LUBRIFICANTES IND.T	4.519,50C	4.519,50	4.519,50	4.519,50C
2569	2.01.01.01.186	PROTETEC EQ.DE PROT E FERR.EM GERAL LTDA	1.000,09C	0,00	1.082,92	2.082,92C
2567	2.01.01.01.184	RAMAJO IND. METALURGICA LTDA	259,05C	477,45	646,68	428,28C
2371	2.01.01.01.039	ROMA CONTABILIDADE LTDA	2.670,00C	0,00	2.450,00	5.120,00C
2360	2.01.01.01.028	SCHMITZ E BARRETO LTDA	151,77C	195,94	821,18	777,01C
2573	2.01.01.01.190	SEBRAE- SERV APOIO MICRO PEQ EMPRESAS RS	163,38C	163,38	0,00	0,00
2372	2.01.01.01.040	SERVICO SOCIAL DA INDUSTRIA SESI	5.947,90C	808,95	489,15	5.628,10C
2543	2.01.01.01.170	SINTECH SISTEMAS DE INFORMATICA LTDA - ME	0,00	1.283,40	2.566,80	1.283,40C
2520	2.01.01.01.154	TERMACO IND. COM ACES. HID.PNEUM	691,37C	0,00	43,36	734,73C
2610	2.01.01.01.216	TRANSPORTES RAMAZZINI LTDA.	0,00	30,00	110,00	80,00C
2652	2.01.01.01.252	TUDOFER COMERCIO DE FERRAMENTAS LTDA - EPP	139,99C	0,00	0,00	139,99C
2406	2.01.01.01.068	VENETO TRANSPORTES LTDA - CAMP - 006	167,85C	129,11	129,11	167,85C
2449	2.01.01.01.097	VENETO TRANSPORTES LTDA - SP - 001	460,02C	0,00	0,00	460,02C
2653	2.01.01.01.253	VERSATRONIC INVERSORES E CONVERSORES LTD	0,00	0,00	4.727,20	4.727,20C
2531	2.01.01.01.160	VINICIUS NUNES LEITES	768,26C	1.079,01	1.399,08	1.088,33C
2004	2.01.01.02	CREDORES	29.517,12C	0,00	0,00	29.517,12C
207	2.01.01.02.0002	ADIANTAMENTO DE CLIENTES	29.517,12C	0,00	0,00	29.517,12C
2005	2.01.01.04	ENCARGOS SOCIAIS E TRABALHISTAS	1.747.900,40C	83.154,41	117.418,15	1.782.164,14C
221	2.01.01.04.0001	SALARIOS A PAGAR	56.860,79C	83.153,73	72.344,22	46.051,28C
222	2.01.01.04.0002	INSS A RECOLHER	1.199.172,90C	0,68	34.629,44	1.233.801,66C
223	2.01.01.04.0003	FGTS A RECOLHER	208.771,72C	0,00	7.457,38	216.229,10C

LAURI AUGUSTO
 BENCKE:56096208053
 Reg. no CRC - RS sob o No. 5167:
 CPF: 560.962.080-53

Assinado de forma digital por LAURI AUGUSTO
 BENCKE:56096208053
 Dados: 2018.09.19 08:24:52 -03'00'

CAROLINE GOULART COSTELA FOERTH
 SOCIA ADMINISTRADORA
 CPF: 995.141.500-82

BALANCETE

Código	Classificação	Descrição da conta	Saldo Anterior	Débito	Crédito	Saldo Atual
224	2.01.01.04.0004	IRRF RETIDO S/SALARIOS	33.453,92C	0,00	2.924,26	36.378,18C
225	2.01.01.04.0005	CONTRIB. SINDICAL A PAGAR	18.220,83C	0,00	62,85	18.283,68C
2527	2.01.01.04.0006	FERIAS A PAGAR	514,63C	0,00	0,00	514,63C
2588	2.01.01.04.0007	PROVISAO VALOR DE JUROS	230.905,61C	0,00	0,00	230.905,61C
2006	2.01.01.06	IMPOSTOS A RECOLHER	543.669,74C	0,00	15.867,69	559.537,43C
231	2.01.01.06.0001	PIS A RECOLHER	46.323,58C	0,00	1.739,29	48.062,87C
235	2.01.01.06.0005	COFINS A RECOLHER	213.801,22C	0,00	8.027,50	221.828,72C
238	2.01.01.06.0006	SIMPLES A RECOLHER	19.120,38C	0,00	0,00	19.120,38C
236	2.01.01.06.0007	CSLL A RECOLHER	76.968,44C	0,00	2.889,90	79.858,34C
237	2.01.01.06.0008	IRPJ A RECOLHER	93.584,47C	0,00	3.211,00	96.795,47C
2586	2.01.01.06.0009	PROVISAO VALOR DE JUROS	93.871,65C	0,00	0,00	93.871,65C
2007	2.01.01.07	IMPOSTOS RETIDOS	6.080,99C	514,32	71,93	5.638,60C
2392	2.01.01.07.0000	IRRF RETIDO S/ ALUGUEIS	0,00	442,39	0,00	442,39D
239	2.01.01.07.0001	RETENÇÃO DE PIS/COFINS/CSLL	837,00C	0,00	0,00	837,00C
240	2.01.01.07.0002	IRRF RETIDO S/SERVIÇOS A RECOLHER	1.901,81C	0,00	0,00	1.901,81C
241	2.01.01.07.0003	INSS RETIDO A RECOLHER	1.164,57C	63,36	63,36	1.164,57C
242	2.01.01.07.0004	ISSQN RETIDO A RECOLHER	511,65C	8,57	8,57	511,65C
2587	2.01.01.07.0005	PROVISAO VALOR DE JUROS	1.665,96C	0,00	0,00	1.665,96C
2010	2.01.01.12	PROVISÕES TRABALHISTAS	221.286,16C	15.361,75	26.232,30	232.156,71C
281	2.01.01.12.0001	PROVISAO DE FERIAS	121.457,32C	10.818,09	9.854,82	120.494,05C
282	2.01.01.12.0002	INSS S/PROVISOES DE FERIAS	25.898,11C	2.306,77	5.914,94	29.506,28C
283	2.01.01.12.0003	FGTS S/PROVISOES DE FERIAS	9.716,37C	865,44	788,38	9.639,31C
284	2.01.01.12.0004	PROVISOES DE 13 SALARIOS	48.653,31C	955,90	7.342,61	55.040,02C
285	2.01.01.12.0005	INSS S/PROVISOES DE 13 SALARIOS	11.668,93C	339,08	1.744,16	13.074,01C
286	2.01.01.12.0006	FGTS S/PROVISOES DE 13 SALARIOS	3.892,12C	76,47	587,39	4.403,04C
2011	2.01.02	DEBITOS DE FINANCIAMENTO	113.509,09C	0,00	0,00	113.509,09C
2012	2.01.02.01	EMPRESTIMOS BANCARIOS	19.834,13C	0,00	0,00	19.834,13C
235	2.01.02.01.0007	BCO.DO BRASIL - CTA. EMPRESTIMO	10.577,06C	0,00	0,00	10.577,06C
238	2.01.02.01.0010	CREACRED - CTA. EMPRESTIMO	9.257,07C	0,00	0,00	9.257,07C
2013	2.01.02.02	BANCOS CONTAS CREDORAS	15.438,00C	0,00	0,00	15.438,00C
2014	2.01.02.02.0001	SICREDI CONTA CREDORA	15.438,00C	0,00	0,00	15.438,00C
2050	2.01.02.04	BANCOS DUPLICATAS DESCONTADAS	78.236,96C	0,00	0,00	78.236,96C
2393	2.01.02.04.0000	DUP DESCONTAS GV FOMENTO COMERCIAL LTDA	78.236,96C	0,00	0,00	78.236,96C
2080	2.01.03	EMPRESTIMOS DE SOCIOS OU TERCEIROS	37.000,00C	0,00	0,00	37.000,00C
2090	2.01.03.02	EMPRESTIMOS DE TERCEIROS	37.000,00C	0,00	0,00	37.000,00C
2091	2.01.03.02.0001	ROSANGELA FATIMA KETZER PEREIRA	37.000,00C	0,00	0,00	37.000,00C
2100	2.01.04	DEBITOS DE PARCELAMENTOS	16.219,30C	1.196,71	0,00	15.022,59C
2101	2.01.04.01	PARCELAMENTOS FISCAIS	16.219,30C	1.196,71	0,00	15.022,59C
311	2.01.04.01.0001	SIMPLES PARCELAMENTO	7.186,54C	193,07	0,00	6.993,47C
2598	2.01.04.01.002	PARCELAMENTO IRRF	9.032,76C	1.003,64	0,00	8.029,12C
2110	2.02	PASSIVO NAO CIRCULANTE	41.149,24C	0,00	0,00	41.149,24C
2160	2.02.02	DEBITOS DE PARCELAMENTOS	41.149,24C	0,00	0,00	41.149,24C
2161	2.02.02.01	PARCELAMENTOS FISCAIS LP	41.149,24C	0,00	0,00	41.149,24C
2599	2.02.02.01.0014	PARCELAMENTO IRRF LP	41.149,24C	0,00	0,00	41.149,24C
2190	2.05	PATRIMONIO LÍQUIDO	1.328.761,87D	0,00	0,00	1.328.761,87D
2191	2.05.01	CAPITAL	100.000,00C	0,00	0,00	100.000,00C
2192	2.05.01.01	CAPITAL SOCIAL SUBSCRITO	100.000,00C	0,00	0,00	100.000,00C
313	2.05.01.01.0001	CAPITAL SUBSCRITO	100.000,00C	0,00	0,00	100.000,00C
2194	2.05.02	RESERVAS	227.425,47C	0,00	0,00	227.425,47C
2195	2.05.02.01	RESERVAS DE LUCROS	227.425,47C	0,00	0,00	227.425,47C
2098	2.05.02.01.0004	RESERVAS DE LUCROS	227.425,47C	0,00	0,00	227.425,47C
2203	2.05.04	RESULTADO DO EXERCICIO	1.656.187,34D	0,00	0,00	1.656.187,34D
2206	2.05.04.02	PREJUIZOS ACUMULADOS	1.656.187,34D	0,00	0,00	1.656.187,34D
2207	2.05.04.02.0001	PREJUIZOS ACUMULADOS	1.656.187,34D	0,00	0,00	1.656.187,34D


 CAROLINE GOULART COSTELA FOERTH
 SOCIA ADMINISTRADORA
 CPF: 995.141.500-82


LAURI AUGUSTO
 BENCKE:56096208053

A: sinado de forma digital por LAURI
 A: IGUSTO BENCKE:56096208053
 D: dos: 2018.09.19 08:25:10 -03'00'

LAURI AUGUSTO BENCKE
 Reg. no CRC - RS sob o No. 51671
 CPF: 560.962.080-53

BALANCETE

Código	Classificação	Descrição da conta	Saldo Anterior	Débito	Crédito	Saldo Atual
382	3	DEMONSTRAÇÃO DE RESULTADO	205.247,15D	414.137,00	430.653,31	188.730,84D
383	3.01	RECEITA OPERACIONAL LÍQUIDA	1.323.767,91C	9.766,79	267.583,24	1.581.584,36C
384	3.01.01	RECEITA OPERACIONAL BRUTA	1.406.350,15C	0,00	267.583,24	1.673.933,39C
385	3.01.01.01	RECEITA DE VENDAS	152.317,04C	0,00	0,00	152.317,04C
386	3.01.01.01.0001	VENDAS DE PRODUTOS	156.633,61C	0,00	0,00	156.633,61C
389	3.01.01.01.0004	(-) IPI S/ VENDAS	4.316,57D	0,00	0,00	4.316,57D
391	3.01.01.02	RECEITAS DE SERVIÇOS	1.254.033,11C	0,00	267.583,24	1.521.616,35C
422	3.01.01.02.0005	BENEFICIAMENTO PARA TERCEIROS	1.254.033,11C	0,00	267.583,24	1.521.616,35C
395	3.01.02	(-) DEDUÇÕES DA RECEITA BRUTA	82.582,24D	9.766,79	0,00	92.349,03D
396	3.01.02.01	IMPOSTOS S/ VENDAS	82.582,24D	9.766,79	0,00	92.349,03D
397	3.01.02.01.0001	ICMS S/ VENDAS	31.195,41D	0,00	0,00	31.195,41D
398	3.01.02.01.0002	PIS S/ FATURAMENTO	9.151,08D	1.739,29	0,00	10.890,37D
652	3.01.02.01.0004	COFINS S/ FATURAMENTO	42.235,75D	8.027,50	0,00	50.263,25D
402	3.02	CUSTOS	1.164.584,62D	333.774,40	153.918,88	1.344.440,14D
403	3.02.01	CUSTOS DOS PROD. E SERV. VENDIDOS	246.471,07D	172.887,43	130.728,41	288.630,09D
406	3.02.01.02	CUSTOS COM MATERIAIS	231.168,14D	170.632,54	130.728,41	271.072,27D
407	3.02.01.02.0001	COMPRAS DE MATERIA PRIMA	259.418,51D	46.600,01	0,00	306.018,52D
411	3.02.01.02.0005	COMPRA MATL.DE CONSUMO	24.265,15D	4.616,86	0,00	28.882,01D
413	3.02.01.02.0007	BENEFICIAMENTO DE TERCEIROS	8.121,99D	5.247,57	0,00	13.369,56D
404	3.02.01.02.0009	ESTOQUE INICIAL	481.552,72D	114.168,10	0,00	595.720,82D
415	3.02.01.02.0020	(-) DEVOLUCOES DE COMPRAS	43,26C	0,00	0,00	43,26C
416	3.02.01.02.0021	(-) ESTOQUE FINAL	528.002,85C	0,00	127.523,99	655.526,84C
417	3.02.01.02.0022	(-) ICMS S/COMPRAS	6.509,66C	0,00	1.561,55	8.071,21C
418	3.02.01.02.0023	(-) IPI S/COMPRAS	7.634,46C	0,00	1.642,87	9.277,33C
440	3.02.01.03	CUSTO INDUSTRIAL FIXO	15.302,93D	2.254,89	0,00	17.557,82D
443	3.02.01.03.0003	MANUTENCAO DE MAQUINAS	1.450,00D	349,90	0,00	1.799,90D
447	3.02.01.03.0007	DEPRECIACOES	13.334,93D	1.904,99	0,00	15.239,92D
450	3.02.01.03.0010	DESPESAS C/VEICULOS	518,00D	0,00	0,00	518,00D
475	3.02.02	CUSTO DAS MERCADORIAS VENDIDAS	6.189,04D	0,00	0,00	6.189,04D
476	3.02.02.01	CUSTO DAS MERCADORIAS VENDIDAS	6.189,04D	0,00	0,00	6.189,04D
471	3.02.02.01.0014	EPI-EQUIPAMENTO PROT.PESSOAL	49,64D	0,00	0,00	49,64D
472	3.02.02.01.0015	GASTOS DIVERSOS C/ PRESTACAO SERVICOS	6.139,40D	0,00	0,00	6.139,40D
2209	3.02.03	CUSTOS C/PESSOAL	911.924,51D	60.886,97	23.190,47	1.049.621,01D
460	3.02.03.01	CUSTO C/PESSOAL	911.924,51D	60.886,97	23.190,47	1.049.621,01D
461	3.02.03.01.0001	SALARIOS	544.128,74D	82.653,37	3.116,46	623.665,65D
462	3.02.03.01.0002	FERIAS	72.760,26D	17.244,16	10.818,09	79.186,33D
463	3.02.03.01.0003	13 SALARIOS	48.653,31D	7.342,61	955,90	55.040,02D
464	3.02.03.01.0004	PREVIDENCIA SOCIAL	171.359,09D	30.475,39	2.306,77	199.527,71D
465	3.02.03.01.0005	ENCARGOS FGTS	55.120,04D	8.833,15	941,91	63.011,28D
466	3.02.03.01.0006	INDENIZACOES TRABALHISTAS	24.401,17D	7.092,89	0,00	31.494,06D
468	3.02.03.01.0008	PROGRAMA VALE TRANSPORTE	1.843,26D	741,30	346,87	2.237,69D
473	3.02.03.01.0011	REFEICOES	25.905,92D	6.504,10	0,00	32.410,02D
474	3.02.03.01.0012	ASSISTENCIA MEDICA	32.247,28C	0,00	4.704,47	36.951,75C
490	3.03	DESPESAS OPERACIONAIS	281.759,66D	55.057,73	9.016,09	327.801,30D
491	3.03.01	DESPESAS C/VENDAS	36.124,95D	4.722,86	0,00	40.847,81D
492	3.03.01.01	DESPESAS GERAIS C/VENDAS	36.124,95D	4.722,86	0,00	40.847,81D
495	3.03.01.01.0003	ALUGUEIS	32.947,61D	4.327,61	0,00	37.275,22D
499	3.03.01.01.0007	DESPESAS DE COMUNICACOES	1.492,34D	395,25	0,00	1.887,59D
510	3.03.01.01.0020	DESPESAS C/VEICULOS	1.685,00D	0,00	0,00	1.685,00D
2208	3.03.02	DESPESAS ADMINISTRATIVAS	238.358,47D	47.981,99	9.016,09	277.324,37D
531	3.03.02.01	DESPESAS GERAIS C/ADMINISTRACAO	183.078,77D	37.538,19	0,00	220.616,96D
2405	3.03.02.01.0000	BENS DE PEQUENO VALOR	3.242,24D	0,00	0,00	3.242,24D
532	3.03.02.01.0001	SERVICOS DE TERCEIROS - JURIDICA	122.797,01D	24.366,65	0,00	147.163,66D
533	3.03.02.01.0002	SERVICOS DE TERCEIROS - FISICA	24.500,00D	3.500,00	0,00	28.000,00D
534	3.03.02.01.0003	MATERIAL DE EXPEDIENTE	35,80D	0,00	0,00	35,80D
540	3.03.02.01.0010	DESPESAS C/VEICULOS	26.886,35D	8.165,21	0,00	35.051,56D
552	3.03.02.01.0022	DESPESAS C/ FRETES	4.016,97D	967,55	0,00	4.984,52D
1627	3.03.02.01.0027	AMORTIZAÇÃO INTANGÍVEL	1.390,40D	538,78	0,00	1.929,18D
2643	3.03.02.01.0028	DESPESAS COM CURSOS	210,00D	0,00	0,00	210,00D
555	3.03.02.02	DESPESAS C/PESSOAL DE ADMINISTR	55.279,70D	10.443,80	9.016,09	56.707,41D
556	3.03.02.02.0001	PRO-LABORE	45.413,00D	7.871,00	2.421,00	50.863,00D
558	3.03.02.02.0003	FERIAS	6.256,01D	0,00	6.256,01	0,00
550	3.03.02.02.0005	PREVIDENCIA SOCIAL	3.610,69D	2.572,80	339,08	5.844,41D
589	3.03.04	DESPESAS TRIBUTARIAS	7.276,24D	2.352,88	0,00	9.629,12D
590	3.03.04.01	IMPOSTOS E TAXAS	7.276,24D	2.352,88	0,00	9.629,12D
591	3.03.04.01.0001	IMPOSTOS E TAXAS	5.838,31D	2.261,91	0,00	8.100,22D


 CAROLINE GOULART COSTELA FOERTH
 SOCIA ADMINISTRADORA
 CPF: 995.141.500-82

LAURI AUGUSTO
 BENCKE:56096208053
 LAURI AUGUSTO BENCKE
 Reg. no CRC - RS sob o No. 51671
 CPF: 560.962.080-53

Assinado de forma digital por LAURI AUGUSTO
 BENCKE:56096208053
 Dados: 2018.09.19 08:25:26 -03'00'

BALANCETE

Código	Classificação	Descrição da conta	Saldo Anterior	Débito	Crédito	Saldo Atual
592	3.03.04.01.0002	CONTRIBUICAO SINDICAL	223,81D	0,00	0,00	223,81D
574	3.03.04.01.0003	MULTAS E MORAS FISCAIS	1.214,12D	90,97	0,00	1.305,09D
600	3.04	RESULTADO FINANCEIRO	50.709,32D	9.437,18	135,10	60.011,40D
601	3.04.01	RECEITAS FINANCEIRAS	298,62C	162,49	53,99	190,12C
602	3.04.01.01	RECEITAS FINANCEIRAS	298,62C	162,49	53,99	190,12C
603	3.04.01.01.0001	JUROS RECEBIDOS S/DUPLICS.	132,58C	162,49	53,99	24,08C
604	3.04.01.01.0002	DESCONTOS S/DUPLICS.	166,04C	0,00	0,00	166,04C
570	3.04.02	DESPESAS FINANCEIRAS	51.007,94D	9.274,69	81,11	60.201,52D
571	3.04.02.01	DESPESAS GERAIS FINANCIARIAS	51.007,94D	9.274,69	81,11	60.201,52D
572	3.04.02.01.0001	DESPESAS BANCARIAS	2.177,57D	293,91	81,11	2.390,37D
573	3.04.02.01.0002	JUROS DE MORA S/DUPLICATAS	2.746,16D	18,81	0,00	2.764,97D
581	3.04.02.01.0010	DESCONTOS CONCEDIDOS	44.893,02D	8.883,89	0,00	53.776,91D
587	3.04.02.01.0014	JUROS SOB TRIBUTOS EM ATRASO	1.191,19D	78,08	0,00	1.269,27D
630	3.05	OUTRAS RECEITAS E DESPESAS OPERACIONAIS	137,72C	0,00	0,00	137,72C
2642	3.05.01.01	RECEITA COM DISTRIBUIÇÃO DE COTAS	137,72C	0,00	0,00	137,72C
647	3.10	RESULTADO DO EXERCICIO	32.099,18D	6.100,90	0,00	38.200,08D
648	3.10.01	RESULTADO DO EXERCICIO	32.099,18D	6.100,90	0,00	38.200,08D
2626	3.10.01.01	RESULTADO DO EXERCICIO	32.099,18D	6.100,90	0,00	38.200,08D
650	3.10.01.01.0002	(-) CSLL ESTIMADO/PRESUMIDO	15.204,87D	2.889,90	0,00	18.094,77D
651	3.10.01.01.0003	(-) IRPJ ESTIMADO/PRESUMIDO	16.894,31D	3.211,00	0,00	20.105,31D

CAROLINE GOULART COSTELA FOERTH
SOCIA ADMINISTRADORA
CPF: 995.141.500-82

LAURI AUGUSTO
BENCKE:56096208053

Assinado de forma digital por LAURI
AUGUSTO BENCKE:56096208053
Dados: 2018.09.19 08:25:38 -03'00'

LAURI AUGUSTO BENCKE
Reg. no CRC - RS sob o No. 5167 .
CPF: 560.962.080-53