



MEDEIROS
& MEDEIROS
COSTA BEBER
ADMINISTRAÇÃO JUDICIAL

La Viere Indústria Têxtil Ltda

RECUPERAÇÃO JUDICIAL

PROCESSO N.º 5031171-51.2022.8.24.0008

1º Relatório Mensal de Atividades

Competência: 2019 à agosto/22.

Apresentado em outubro de 2022



**MEDEIROS
& MEDEIROS
COSTA BEBER**
ADMINISTRAÇÃO JUDICIAL

ÍNDICE

RELATÓRIO MENSAL DE
ATIVIDADES (RMA)



1. **INTRODUÇÃO**
 1. Cronograma processual
 2. Acompanhamento processual
2. **DESCRIÇÃO DA EMPRESA**
 1. Estrutura societária
3. **RESUMO DAS ATIVIDADES**
 1. Resultados
 2. Quadro de colaboradores
 3. Endividamento tributário
 4. Endividamento concursal
4. **DADOS FINANCEIROS- ECONÔMICOS**
 1. Balanço patrimonial
 2. Demonstrativo de resultado
 3. Dívida tributaria

INTRODUÇÃO

O presente Relatório Mensal de Atividades (“RMA”) está previsto no artigo 22, inciso II, alínea “c”, da Lei n.º 11.101/2005 (“LRF”) e reúne as informações operacionais, financeiras, econômicas e processuais da recuperação judicial da La Viere Industria Têxtil Ltda.

Este RMA objetiva garantir ao juízo, ao Ministério Público, aos credores e a quaisquer interessados um fluxo contínuo de informações a respeito das atividades da recuperanda, assim como da execução do plano de recuperação judicial, quando devidamente homologado.

A análise técnica contábil apresentada neste RMA é limitada às informações disponibilizadas pela recuperanda, de sua responsabilidade e de forma não exaustiva, sobre a situação da empresa.

Em relação aos aspectos processuais, serão apresentadas as movimentações sobre os principais pontos desenvolvidos, com base na premissa básica descrita no artigo 47 da LRF.

Os dados foram coletados e analisados pela Medeiros & Medeiros Administração Judicial, na qualidade de administradora judicial da recuperanda, extraídos dos autos do processo

de recuperação judicial e a partir do fornecimento de documentos solicitados, principalmente no que tange às informações contábeis e financeiras, assim como das visitas técnicas ocorridas na sede da empresa e de reuniões com os seus representantes e respectivos procuradores.

Até o momento da elaboração desse RMA, foram encaminhados as documentações contábeis, de 2019 até Agosto/2022. Os questionamentos realizados dia 10/10/22 não foram respondidos até finalização deste relatório.

Todos os documentos que serviram de base para a elaboração deste relatório estarão disponíveis para consulta no site www.administradorjudicial.adv.br, sendo que informações adicionais ou complementares podem ser obtidas diretamente com a Administração Judicial, por intermédio da central de atendimento 0800 150 1111, pelo WhatsApp (51) 99871-1170 ou pelo e-mail contato@administradorjudicial.adv.br.



CRONOGRAMA PROCESSUAL DA RECUPERAÇÃO JUDICIAL

Data	Evento	Lei 11.101/05	Data	Evento	Lei 11.101/05
31/08/2022	Ajuizamento do Pedido de Recuperação Judicial			Fim do prazo para apresentar impugnações ao Juízo (10 dias após publicação do 2º Edital)	art. 8º
13/09/2022	Deferimento do Processamento da Recuperação Judicial	art. 52, inciso I, II, III, IV e V e § 1º		Publicação do Edital de convocação para votação do PRJ - AGC (15 dias de antecedência da realização da AGC)	art. 56, § 1º
27/09/2022	Publicação de edital sobre o deferimento			1ª Convocação da Assembleia Geral de Credores	Art. 36, inciso I
27/09/2022	Publicação do 1º Edital pelo devedor.	art. 52, § 1º		2ª Convocação da Assembleia Geral de Credores	Art. 36, inciso I
12/10/2022	Fim do prazo para apresentar habilitações e divergências ao AJ (15 dias da publicação do 1º Edital)	art. 7º, § 1º		Homologação do Plano de Recuperação Judicial	
05/12/2022	Fim do prazo para apresentação do Plano de Recuperação ao Juízo (60 dias após publicação do deferimento da recuperação)	art. 53		Fim do prazo de recuperação judicial (se cumpridas todas as obrigações previstas no PRJ que se vencerem em até 2 anos após a concessão de recuperação judicial)	art. 61
	Publicação de aviso sobre o recebimento do PRJ no D.O.	art. 53, § Único			
	Fim do prazo para apresentar objeções ao PRJ	art. 53, § Único e art. 55, § Único			
	Publicação do Edital pelo AJ - 2º Edital	art. 7º, § 2º			

Nota: Quadro elaborado pela Administradora Judicial com base nos processos previstos na Lei 11.101/05 e as datas de suas ocorrências, conforme o trâmite processual.

	Eventos ocorridos
	Eventos futuros



ACOMPANHAMENTO PROCESSUAL

SITUAÇÃO ATUAL DO PROCESSO

Atualmente, aguarda-se a finalização da análise das habilitações e divergências administrativas recebidas pela Administração Judicial, para publicação da relação de credores a que se trata o art. 7º,§2º da Lei 11.101/2005.

PRINCIPAIS EVENTOS OCORRIDOS:

- A requerente ajuizou o pedido de Recuperação Judicial em 31/08/2022, tendo o deferimento do processamento deferido em decisão datada de 13/09/2022.
- Em 27/09/2022 foi publicado o edital do art. 52,§1º e aviso do art. 7º,§1º da Lei 11.101/2005, abrindo o prazo de 15 (quinze) dias para que os credores apresentem seus pedidos de habilitação ou divergências de créditos diretamente à Administração Judicial.
- O plano de Recuperação Judicial deverá ser apresentado nos autos até 05/12/2022.

RECURSOS AJUIZADOS:

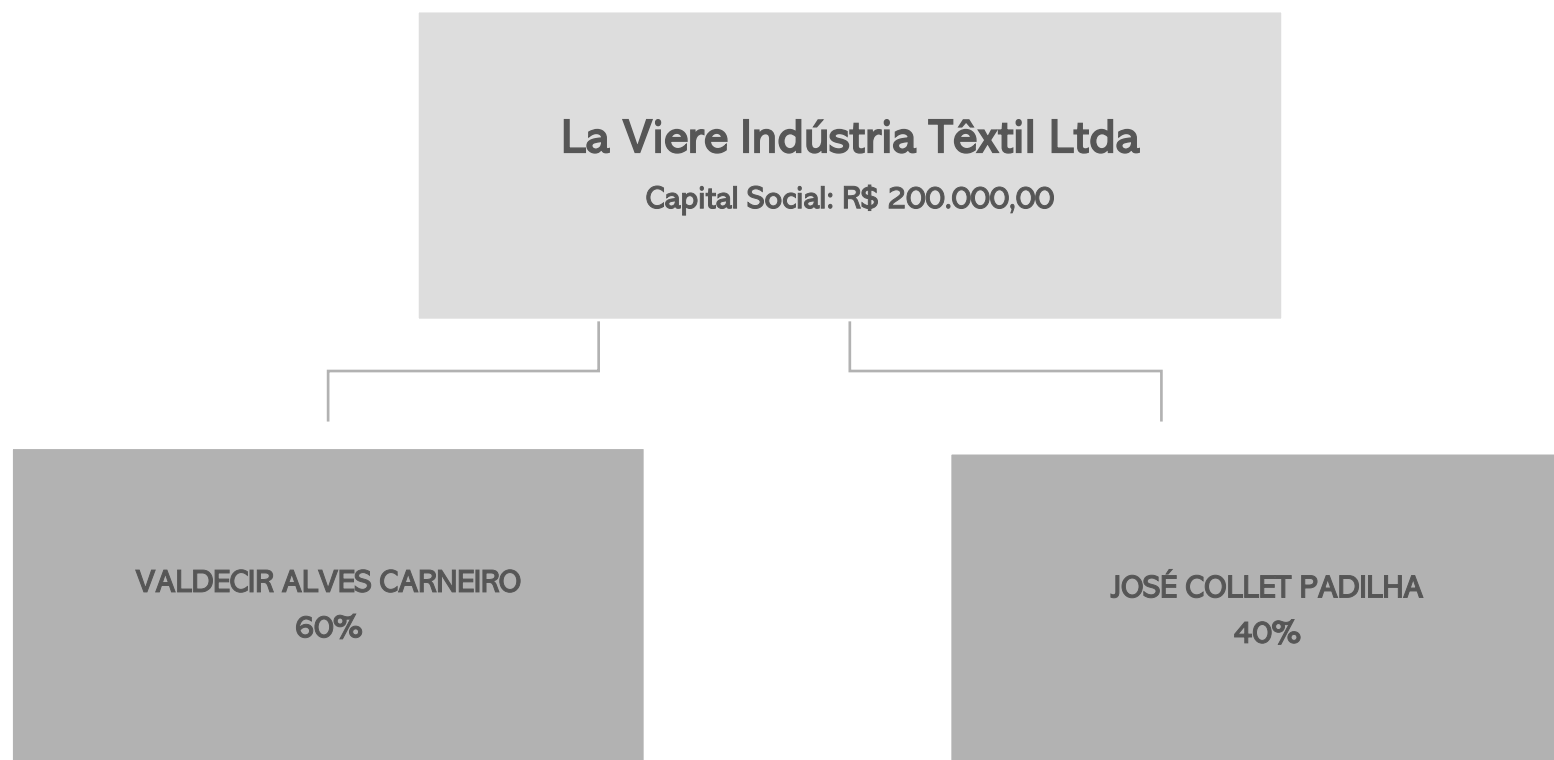
- Até o momento, não foram interpostos recursos.



ESTRUTURA SOCIETÁRIA

A La Viere Indústria Têxtil Ltda iniciou suas atividades em 01 de outubro de 2011, sob o comando dos dois sócios. Atuante no setor de fabricação de artefatos têxteis para uso doméstico, a Recuperanda tem sua atividade voltada à fabricação de capas e linha de almofadas. A empresa possui inscrição no CNPJ 14.507.895/0001-60, e sede na Rua Frederico Jensen, 594, fundos, Itoupavazinha, Blumenau, SC, CEP 89.066,302.

Possui, atualmente, o seguinte quadro societário:





La Viere Indústria Têxtil Ltda

No dia 04/10/2022, reuniram-se por meio da plataforma virtual Zoom, a administração judicial, o advogado da empresa Dr. Alcides, e os sócios administradores Valdecir e José.

Na oportunidade, informaram que a empresa possui 11 anos de fundação, focando especialmente em capas e linhas de almofadas, e realizam vendas apenas para (outras empresas) CNPJ.

Estão instalados em terreno próprio, onde se encontram o estoque de matéria-prima e produtos acabados. A produção é toda realizada por facção que são costureiras terceirizadas que prestam serviço utilizando maquinário em comodato com a empresa.

Possuem 5 grandes redes como clientes, porém a receita é pulverizada e poucas empresas representam faturamento expressivo. Contam, atualmente, com 7 funcionários, incluindo os sócios, todos ativos e com salários e encargos em dia.

Durante a pandemia paralisaram as atividades durante um mês, além de terem tido muitos cancelamentos no mês novembro/21 e altos custos no decorrer de 2021, o que piorou a situação da empresa. Atualmente, estão buscando negociar melhores margens e encerraram a linha de cortinas, focando na de almofadas. Aos poucos, visam conseguir repassar os custos ao clientes.

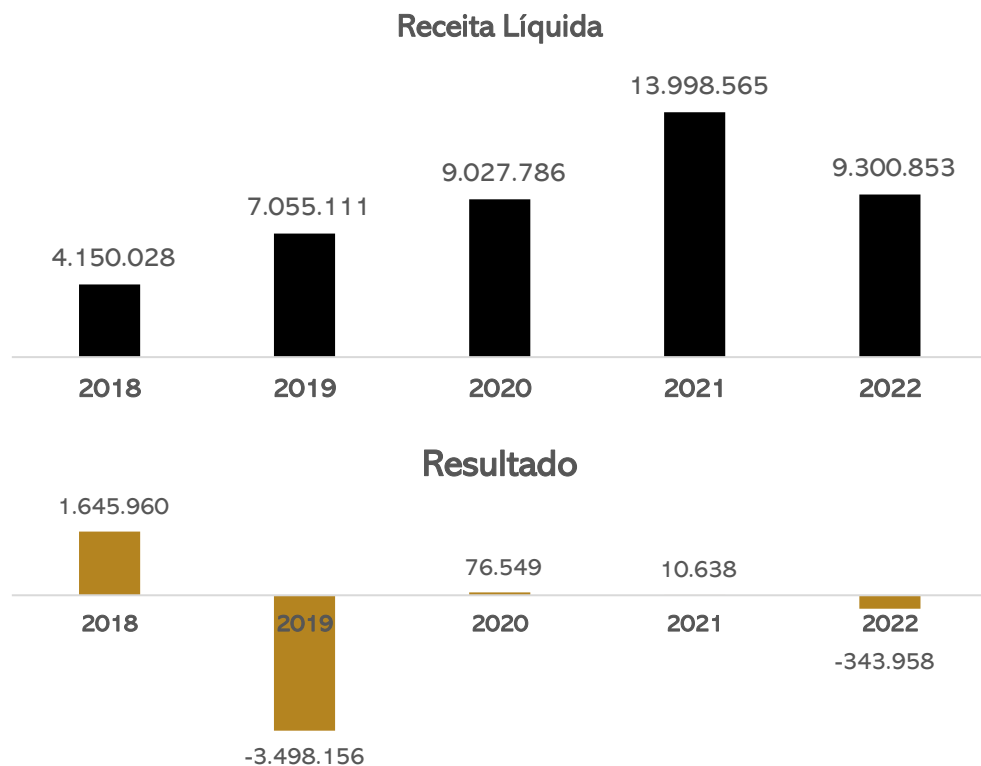
Realizam as compras à vista, focando na redução dos custos e uma menor produção com margens melhores.

Informaram que a contabilidade encontra-se em dia e os saldos dos dois últimos anos representam a realidade sendo que, os saldos da contabilidade anterior, à princípio, estão corretos.



La Viere Indústria Têxtil Ltda

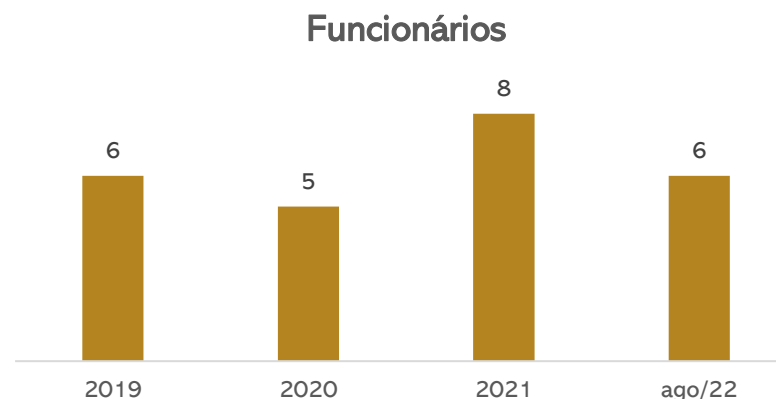
Resultado operacional



A dificuldades do cenário macroeconômico como flutuações cambiais, aumento na taxa Selic, e forte concorrência, agravados ainda mais pela pandemia do Coronavírus, fizeram a La Viere acumular prejuízos e queda no resultado. Assim, a forte queda em 2019, e constantes prejuízos em 2022 são responsáveis pela situação da empresa.

O mês de agosto/22 encerrou negativo em R\$203.164,17, causado, especialmente, pelas despesas financeiras com juros. O ano de 2022 acumula prejuízo de R\$343.957,88.

Quadro de colaboradores

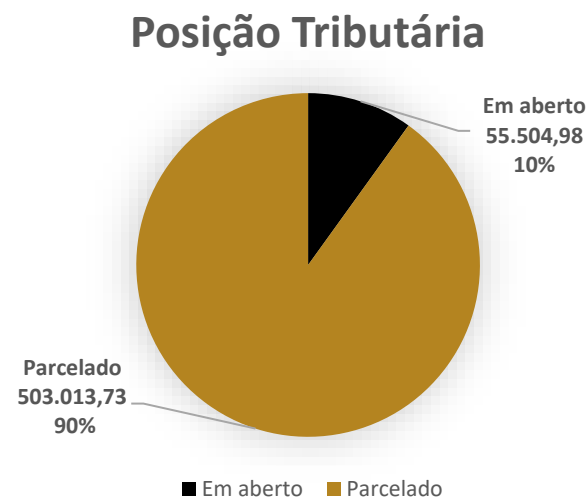


Em razão da empresa terceirizar a produção, o quadro de funcionários oscila pouco e se restringe a setores administrativos. Ao final de Agosto/22, a empresa apresenta 6 funcionários, sendo 4 CLT e dois pro laboristas, distribuídos em 2 sócio-gerente, 1 analista comercial, 1 expedidor, 1 assistente administrativo e 1 supervisor administrativo.

O dispêndios com a folha foram de R\$19.206,80.

Os salários, pró-labore e encargos sociais estão sendo adimplidos.

Endividamento tributário



A Recuperanda possui pouco saldo em aberto, sendo o tributo com maior representatividade o COFINS, com valor de R\$38.123,49.

Ao final de Agosto/22, o passivo tributário da recuperanda é composto por R\$558.518,71, sendo que 90% encontra-se parcelado e com pagamentos em dia.



La Viere Indústria Têxtil Ltda

Endividamento Concursal

A recuperanda apresentou endividamento concursal de **R\$ 5.731.830,57** composto por credores da Classe III (Garantia Real) e Classe IV (Quirografários).

Natureza	Quantidade de credores	% quantidade de credores	Valor total	% Valor total
Quirografário	24	88,89%	5.695.164,51	99,36%
Me/Epp	3	11,11%	36.666,06	0,64%
Total	27	100%	5.731.830,57	100%

Abaixo seguem os principais credores da Recuperação Judicial:

PRINCIPAIS CREDITORES - CLASSE III

VIA CREDI - COOP. CREDITO DO VALIE DO ITAJAÍ	1.497.737,11
CAIXA ECONOMICA FEDERAL - CEF	1.065.790,25
CORTTEX INDUSTRIA TEXTIL LTDA	504.650,17
ROZAC COMERCIO IMPO. E EXP. DE PRDT. TEXTEIS S.A.	333.209,63
PLASTICOS ALKO LIMITADA	312.156,45
TECIDOS FIAMA LIMITADA	192.555,06
TOTAL	3.906.098,67

PRINCIPAIS CREDITORES - CLASSE IV

XIMIX SERVICOS DE PLOTAGEM E TERMOCOLANTES LTDA	22.874,64
ARMARINHOS ARANHA COM. ATAC. DE ZIPERES E LINHAS LTDA	9.291,42
MN EMBALAGENS	4.500,00
TOTAL	36.666,06

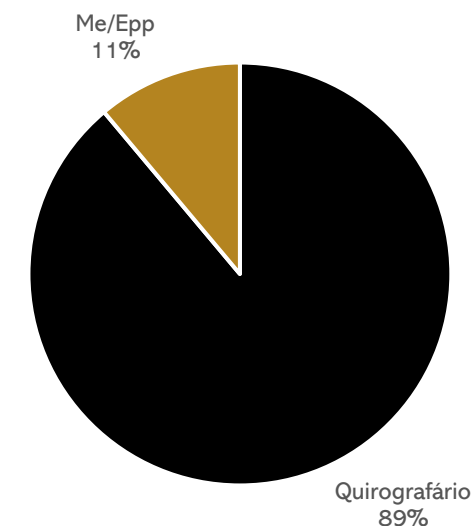
Composição Geral do Passivo

O passivo apresentado nas demonstrações contábeis alcançou o montante de **R\$ 8.022.855,43** em agosto, sendo representado por fornecedores, empréstimos e financiamentos, obrigações trabalhistas, obrigações tributárias, parcelamentos e demais contas a pagar.

Composição do Passivo



Endividamento concursal





BALANÇO PATRIMONIAL

BALANÇO PATRIMONIAL		2019	2020	2021	2022
ATIVO	CIRCULANTE	1.212.975	2.148.777	3.436.034	3.126.677
	Disponível	5.541	164.904	140.990	110.445
	Clientes	334.262	272.111	83.502	353.436
	Adiantamentos	25.849	-	-	225.064
	Estoques	847.323	1.545.502	3.036.258	2.197.411
	Tributos a compesar	-	166.259	175.285	240.320
	NÃO CIRCULANTE	2.005.098	2.013.221	2.503.364	4.009.206
	Empréstimo	-	4.499	151.428	182.226
	Investimentos	147.394	151.669	155.999	290.729
	Imobilizado	1.857.705	1.857.054	2.195.937	2.416.740
Conta de Compensação	-	-	-	1.119.511	
TOTAL DO ATIVO	3.218.074	4.161.998	5.939.398	7.135.883	
BALANÇO PATRIMONIAL		2019	2020	2021	2022
PASSIVO	CIRCULANTE	2.362.142	2.562.196	5.164.148	5.130.038
	Fornecedores	1.684.000	1.363.864	2.089.110	1.351.089
	Empréstimos e financiamentos	601.473	1.173.571	1.303.662	1.488.079
	Obrigações trabalhistas	23.639	-35.746	47.951	53.822
	Obrigações tributárias	53.030	60.328	78.422	47.896
	Demais contas a pagar	-	-	1.645.004	2.189.153
	NÃO CIRCULANTE	1.259.200	1.966.234	2.587.328	2.892.817
	Empréstimos e financiamentos	422.625	1.256.091	2.044.902	2.389.804
	Parcelamentos	836.575	710.143	542.426	503.014
	PATRIMÔNIO LÍQUIDO	-403.269	-366.252	-1.812.078	-886.973
Capital social	200.000	200.000	200.000	200.000	
Reserva de lucros	-603.269	-566.252	-2.012.078	-1.862.526	
Resultado do Exercício	-	-	-	-343.958	
Conta de Compensação	-	-	-	1.119.511	
TOTAL DO PASSIVO	3.218.074	4.161.998	5.939.398	7.135.883	

Fonte: Demonstrações Contábeis juntadas ao processo. Em 2022 as demonstrações referem-se até o mês de agosto.

Disponibilidades: a rubrica representa saldo em caixa, bancos conta movimentos e aplicações financeiras de liquidez imediata. O ano que sofreu a maior demanda de recurso foi 2019 com saldo final de R\$5.541,08. Em agosto/22 apresenta-se saldo de caixa de R\$54.142,75 ratificado pela empresa, bancos conta movimento representado por Itaú (R\$8.058,18), Caixa Econômica Federal (R\$1.552,14), além de três contas (CEF, Bradesco e Viacred) que apresentaram movimentação, porém restaram com saldo contábil zerado. Os extratos bancários atestaram o saldo, contudo, salientamos que as contas junto ao Bradesco, CEF e Viacred restaram negativas em R\$415.672,26 tendo o saldo sido devidamente registrado no passivo.

Clientes: entre os anos de 2021 e 2022 a rubrica apresentou maior movimentação, restando saldo de R\$353.436,28 em agosto/22. Não foi enviado o livro razão e nem Aging list de clientes o que impediu de verificar a composição dos clientes.

Adiantamentos: apresentou saldo em 2019 e após só voltou a apresentar montante em 2022. Envolveu em agosto/22, principalmente, adiantamentos a fornecedores de R\$54.250,00, à terceiros (R\$13.590,01) e a sócios (R\$157.224,46). Sem maiores explicações parte da empresa.

Tributos a recuperar: passou a apresentar saldo a partir de 2020. Até agosto/2022, a conta compreende, em maior parte, IPI a compensar (R\$94 mil), ICMS (R\$64 mil) e COFINS (R\$51 mil).

Estoques: representa 31% do ativo circulante da Recuperanda, contudo, não houve juntada de inventário, e as demonstrações contábeis detalham apenas o saldo de matéria-prima (R\$1,4 milhões), produtos acabados (R\$286 mil) e produtos acabados (R\$430 mil). Durante reunião, a recuperanda afirmou que todos os saldos contábeis representam a realidade.

Conta de compensação: são contas que servem exclusivamente para controle e não compõem o sistema patrimonial, porém futuramente poderão movimentar o patrimônio.

Empréstimos: apresentou saldo à partir de 2020 e em agosto foi representado por depósitos judiciais (R\$97,79) e empréstimos junto a “empresa” de R\$182 mil, sem mais explicações.

Investimentos: compreende “investimentos” de R\$125 mil, quotas cooperativas (R\$33 mil) e adiantamentos de lucros a sócios (R\$131 mil).

Imobilizado e intangível: houve crescimento a partir do ano de 2021. Conforme demonstrativos contábeis, constitui-se, em sua maior parte, de edificações (R\$1,2 milhão), máquinas e equipamentos (R\$927 mil) e benfeitorias em imóveis de terceiros (R\$243 mil). Apresentam também a depreciação acumulada do período de R\$545 mil, com movimentação de R\$9,7 mil em agosto.



BALANÇO PATRIMONIAL

BALANÇO PATRIMONIAL		2019	2020	2021	2022
ATIVO	CIRCULANTE	1.212.975	2.148.777	3.436.034	3.126.677
	Disponível	5.541	164.904	140.990	110.445
	Clientes	334.262	272.111	83.502	353.436
	Adiantamentos	25.849	-	-	225.064
	Estoques	847.323	1.545.502	3.036.258	2.197.411
	Tributos a compesar	-	166.259	175.285	240.320
	NÃO CIRCULANTE	2.005.098	2.013.221	2.503.364	4.009.206
	Empréstimo	-	4.499	151.428	182.226
	Investimentos	147.394	151.669	155.999	290.729
	Imobilizado	1.857.705	1.857.054	2.195.937	2.416.740
Conta de Compensação	-	-	-	1.119.511	
TOTAL DO ATIVO	3.218.074	4.161.998	5.939.398	7.135.883	
BALANÇO PATRIMONIAL		2019	2020	2021	2022
PASSIVO	CIRCULANTE	2.362.142	2.562.196	5.164.148	5.130.038
	Fornecedores	1.684.000	1.363.864	2.089.110	1.351.089
	Empréstimos e financiamentos	601.473	1.173.571	1.303.662	1.488.079
	Obrigações trabalhistas	23.639	-35.746	47.951	53.822
	Obrigações tributárias	53.030	60.328	78.422	47.896
	Demais contas a pagar	-	-	1.645.004	2.189.153
	NÃO CIRCULANTE	1.259.200	1.966.234	2.587.328	2.892.817
	Empréstimos e financiamentos	422.625	1.256.091	2.044.902	2.389.804
	Parcelamentos	836.575	710.143	542.426	503.014
	PATRIMÔNIO LÍQUIDO	-403.269	-366.252	-1.812.078	-886.973
Capital social	200.000	200.000	200.000	200.000	
Reserva de lucros	-603.269	-566.252	-2.012.078	-1.862.526	
Resultado do Exercício	-	-	-	-343.958	
Conta de Compensação	-	-	-	1.119.511	
TOTAL DO PASSIVO	3.218.074	4.161.998	5.939.398	7.135.883	

Fonte: Demonstrações Contábeis juntadas ao processo. Em 2022 as demonstrações referem-se até o mês de fevereiro.

Fornecedores: aponta variação no decorrer dos períodos, finalizando agosto/2022 com saldo de R\$ 1,3 milhão. Devido a não juntada de relatórios auxiliares, não é possível verificar se as oscilações ocorreram por ajustes contábeis ou efetivamente pagamento.

Empréstimos e financiamentos: apresenta recorrente crescimento desde 2019, e atualmente é composto por empréstimos bancários junto a CEF (R\$1,1 milhão), Viacred (R\$1,8 milhão) e Bradesco (R\$ 638 mil), e conta garantia que se refere a utilização de limite de crédito das contas junto a CEF ((R\$99 mil), Bradesco (R\$200 mil), Viacred (R\$115 mil) e Conta vinculada caucionada (R\$132 mil).

Obrigações trabalhistas: engloba salários e rescisões, pró-labore, encargos sociais e provisões trabalhistas. Apresentou saldo negativo em 2020 sem maiores explicações por parte da recuperanda, e atingiu em agosto/22 montante de R\$53.821,76 representando, especialmente, pela provisão de salários do próximo mês, e provisão de férias e 13º salário.

Obrigações tributárias : os tributos apresentaram pouca oscilação no período. Os principais saldos em agosto/22 são representados principalmente por COFINS de R\$38.123,49 , e a empresa tem realizado os pagamentos porém ainda existem alguns saldos em aberto.

Demais contas a pagar: corresponde a adiantamentos de clientes no montante de R\$2,1 milhões, porém sem mais explicações. Durante reunião a empresa informou que o saldo compete a contabilidade antiga e pode conter alguns valores que não estejam corretos.

Parcelamentos: representa parcelamentos de impostos federais e estaduais estando todos ativos segundo a empresa, porém apenas o ICMS, COFINS, CSLL e IRPJ foram adimplidos em agosto/22.

4. DADOS FINANCEIROS-ECONÔMICOS



DEMONSTRAÇÃO DO RESULTADO DO EXERCÍCIO

DRE	2019	2020	2021	2022
Receita bruta	8.249.268	10.334.450	16.983.277	11.282.814
Deduções das vendas	-1.194.157	-1.306.664	-2.984.712	-1.981.960
Receita líquida	7.055.111	9.027.786	13.998.565	9.300.853
Custo dos produtos vendidos	-8.624.457	-7.803.220	-10.971.958	-6.944.386
Resultado bruto	-1.569.345	1.224.566	3.026.607	2.356.467
Despesas operacionais	-1.511.926	-916.492	-2.648.643	-2.094.795
Despesas trabalhistas	-591.189	-178.752	-304.623	-222.724
Despesas gerais	-821.599	-720.673	-2.074.838	-1.839.550
Despesas não-dedutíveis	0	0	-17.203	-3.048
Despesas tributárias	-21.806	-17.068	-34.595	-29.473
Resultado operacional	-3.081.271	308.074	377.965	261.672
Receitas financeiras	9.314	11.207	25.230	24.816
Despesas financeiras	-424.207	-242.732	-383.765	-630.446
RESULTADO CONTÁBIL	-3.498.156	76.549	10.638	-343.958

D.R.E.

Receitas: a empresa tem apresentando aumento nas vendas de mercadorias, tendo um ganho expressivo de 2020 a 2021, e apresentando montante de R\$11,2 milhões nos oito primeiros meses de 2022.

Deduções de vendas: é composta por devoluções de vendas (R\$66 mil), e impostos s/ vendas e serviços de R\$

Custos: os custos variaram de 78% a 122% sobre as receitas líquidas, o maior crescimento se deu em 2021, devido a aumento no custo de produção em geral. Em agosto/2022 os custos representaram 82% das receitas líquidas e denotaram aumento em relação ao mês anterior devido ao dispêndio com compra de matérias-primas e serviços de terceiros de industrialização.

Despesas trabalhistas: engloba salários, pró-labore, férias, 13º salário, aviso prévio e gratificações, e encargos sociais. Os maiores desembolsos em agosto foram com salários (R\$11 mil) e pró-labore (R\$8 mil).

Despesas gerais: engloba despesas gerais que são todas as despesas relacionadas a operação da empresa, com destaque para serviços de terceiro (R\$154 mil), principalmente com facção, depreciação (R\$9,7 mil) e assistência médica (R\$3,8mil). Além disso, representa despesas com vendas caracteriza por gastos com fretes de R\$85 mil em agosto.

Despesas não-dedutíveis: representa as despesas que não podem ser consideradas para cálculo do lucro líquido antes dos impostos, e apresentou movimentação em junho e julho, porém sem mais explicações.

Despesas tributária: representa despesas com IOF e IPVA com movimentação de R\$6.584,20 em agosto.

Resultado financeiro: em todos os períodos a Recuperanda demonstrou ser deficitária financeiramente, principalmente pela tomada de empréstimos, juros, tarifas bancárias e despesas com descontos concedidos s/ duplicatas. As receitas com descontos obtidos e rendimento das aplicações financeiras foram irrisórias frente aos dispêndios. O resultado financeiro mostra-se destrutivo para a geração de caixa, encerrando agosto negativo em R\$107.343,34.

Resultado contábil: apesar do aumento recorrente na receita, os custos e despesas financeiras tem apresentado fortes altas o que motiva a manutenção dos constantes prejuízos e gera ao fim de agosto, saldo acumulado negativo de R\$343.957,88 em 2022.

Fonte: Demonstrações Contábeis juntadas ao processo. Em 2022 as demonstrações referem-se até o mês de fevereiro.



DÍVIDA TRIBUTÁRIA

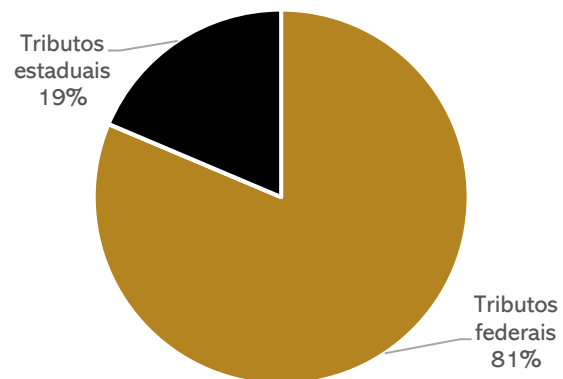
Destaca-se que as informações foram coletadas das demonstrações contábeis. Até agosto/22 o passivo tributário da Recuperanda somava R\$ 558 mil, sendo que 90% deste montante encontra-se parcelado.

POSIÇÃO DE TRIBUTOS MUNICIPAIS	
ISS a recolher	112
TOTAL	112

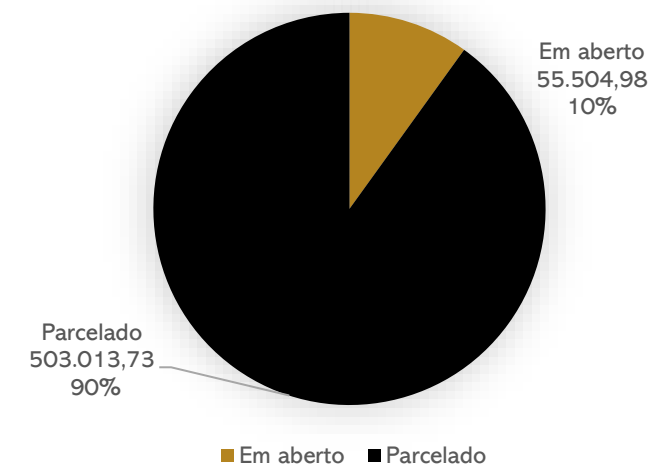
POSIÇÃO DE TRIBUTOS ESTADUAIS	
FEI e FIA a pagar	230
Parcelamento ICMS	23.736
Parcelamento ICMS 2	63.622
Parcelamento ICMS 3	16.430
TOTAL	104.018

POSIÇÃO DE TRIBUTOS FEDERAIS	
INSS a pagar	6.683
FGTS a pagar	926
IRRF a recolher -PF	822
IRRF a recolher - PJ	166
PCC a recolher	166
COFINS a pagar	38.123
PIS a pagar	8.277
Parcelamento COFINS	26.199
Parcelamento CSLL	25.411
parcelamento PIS	9.044
Parcelamento INSS	15.803
Parcelamento IRPJ	19.265
PERT Simples Nacional	278.049
Parcelamento Federal 2	25.455
TOTAL	454.388

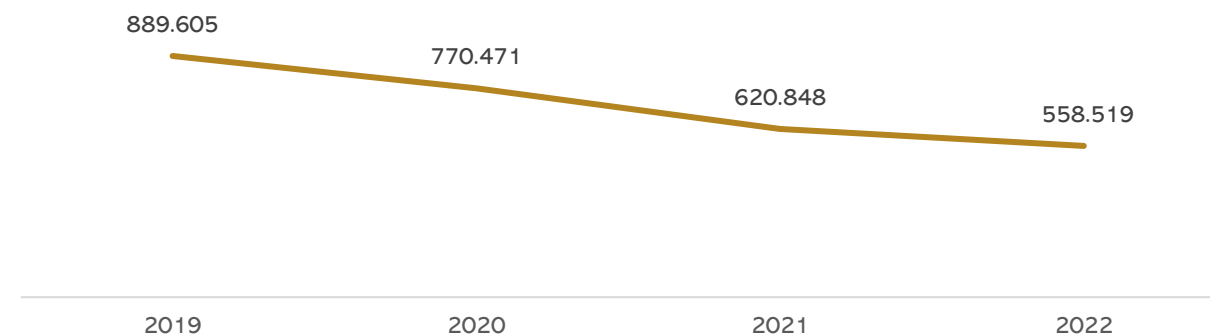
Posição de tributos



Posição Tributária



Evolução do Passivo tributário





MEDEIROS
& MEDEIROS
COSTA BEBER
ADMINISTRAÇÃO JUDICIAL

ANEXOS

RECUPERAÇÃO JUDICIAL



I – DEMONSTRAÇÕES CONTÁBEIS DE 2019 À AGO/2022



**MEDEIROS
& MEDEIROS
COSTA BEBER**
ADMINISTRAÇÃO JUDICIAL

administradorjudicial.adv.br

CENTRAL DE ATENDIMENTO: **0800 150 1111**

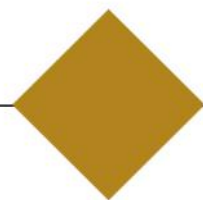
PORTO ALEGRE / RS

NOVO HAMBURGO / RS

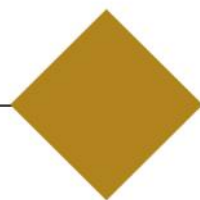
SÃO PAULO / SP

CAXIAS DO SUL / RS

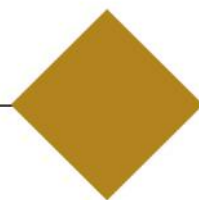
BLUMENAU / SC



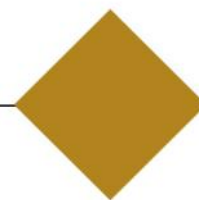
AV. DR. NILO PEÇANHA, 2900/701
TORRE COMERCIAL IGUATEMI BUSINESS
BAIRRO CHÁCARA DAS PEDRAS
CEP: 91330-001



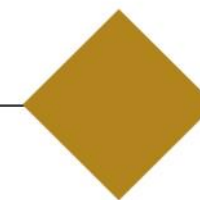
RUA JÚLIO DE CASTILHOS, 679/111
CENTRO EXECUTIVO TORRE PRATA
BAIRRO CENTRO
CEP: 93510-130



AV. NACÕES UNIDAS, 12399/133 B
ED. COMERCIAL LANDMARK
BAIRRO BROOKLIN NOVO
CEP: 04578-000



AV. ITÁLIA, 482/501
ED. DOMÊNICA VERDI
BAIRRO SÃO PELEGRINO
CEP: 95010-040



RUA DR. ARTUR BALSINI, 107
BBC BLUMENAU
BAIRRO VELHA
CEP: 89036-240

ANEXO 03
(Demonstrações Contábeis)
Art. 51, II da LREF

Código	Classificação	Nome	2019	2018
19	01	ATIVO	3.218.073,60	6.016.375,44
27	01.1	ATIVO CIRCULANTE	1.212.975,36	5.239.046,06
35	01.1.1	DISPONIBILIDADES	5.541,08	30.496,53
43	01.1.1.01	CAIXA	0,00	30.496,53
60	01.1.1.02	BANCOS CONTA MOVIMENTO	1.260,03	0,00
108	01.1.1.04	APLICAÇÕES DE LIQUIDEZ IMEDIATA - FAF	4.281,05	0,00
132	01.1.2	DIREITOS REALIZÁVEIS A CURTO PRAZO	1.207.434,28	5.208.549,53
140	01.1.2.01	CLIENTES NACIONAIS	334.262,26	681.917,13
248	01.1.2.07	ADIANTAMENTOS	25.849,47	80.000,00
329	01.1.2.08	TRIBUTOS E CONTRIBUIÇÕES A COMPENSAR	0,00	66.409,76
426	01.1.2.10	ESTOQUES	847.322,55	4.380.222,64
663	01.2	ATIVO NÃO CIRCULANTE	2.005.098,24	777.329,38
809	01.2.2	INVESTIMENTOS	147.393,72	0,00
3905	01.2.2.01	INVESTIMENTOS EM QUOTAS / TITULOS	147.393,72	0,00
817	01.2.3	IMOBILIZADO	1.857.704,52	777.329,38
825	01.2.3.01	BENS E DIREITOS EM USO	1.908.843,98	703.655,33
930	01.2.3.04	PARTICIPAÇÃO EM CONSÓRCIOS	39.724,79	131.532,14
957	01.2.3.05	(-) DEPRECIAÇÃO ACUMULADA	(90.864,25)	(57.858,09)
1163	02	PASSIVO	3.218.073,60	6.016.375,44
1171	02.1	PASSIVO CIRCULANTE	2.362.142,25	326.121,05
1180	02.1.1	FORNECEDORES NACIONAIS	1.683.999,97	86.254,34
1198	02.1.1.05	FORNECEDORES DIVERSOS	1.683.999,97	86.254,34
1210	02.1.2	EMPRÉSTIMOS E FINANCIAMENTOS	601.473,10	0,00
1228	02.1.2.01	EMPRÉSTIMOS E FINANCIAMENTOS BANCÁRIOS	339.751,45	0,00
4596	02.1.2.04	CONTA GARANTIDA CAUCIONADA	261.721,65	0,00
1260	02.1.3	OBRIGAÇÕES TRABALHISTAS	23.638,98	47.703,96
1279	02.1.3.01	FOLHA DE PAGAMENTO DE EMPREGADOS	4.759,00	32.638,91
1350	02.1.3.03	FOLHA DE PAGAMENTO DE DIRIGENTES	3.199,00	3.560,00
1376	02.1.3.04	ENCARGOS SOCIAIS A PAGAR	6.471,90	11.505,05
10120	02.1.3.06	PROVISÕES FÉRIAS	9.209,08	0,00
1465	02.1.4	OBRIGAÇÕES TRIBUTÁRIAS	53.030,20	192.162,75
1473	02.1.4.01	IMPOSTOS RETIDOS A RECOLHER	402,12	172,98

Código	Classificação	Nome	2019	2018
1538	02.1.4.02	IMPOSTOS E CONTRIBUIÇÕES S/LUCRO	0,00	78.393,68
1589	02.1.4.03	IMPOSTOS E CONTRIBUIÇÕES S/RECEITAS	52.628,08	113.596,09
1775	02.2	PASSIVO NÃO CIRCULANTE	1.259.199,85	975.059,59
1783	02.2.1	EMPRÉSTIMOS E FINANCIAMENTOS	422.624,75	0,00
1791	02.2.1.01	EMPRÉSTIMOS E FINANCIAMENTOS BANCÁRIOS	422.624,75	0,00
10502	02.2.2	PARCELAMENTOS	836.575,10	975.059,59
4812	02.2.2.01	PARCELAMENTOS FEDERAIS	695.112,30	845.909,52
10057	02.2.2.02	PARCELAMENTOS ESTADUAIS	141.462,80	129.150,07
1902	02.3	PATRIMÔNIO LÍQUIDO	(403.268,50)	4.715.194,80
1910	02.3.1	CAPITAL	200.000,00	200.000,00
1929	02.3.1.01	CAPITAL SOCIAL	200.000,00	200.000,00
1953	02.3.2	RESERVAS	(603.268,50)	4.515.194,80
2003	02.3.2.02	RESERVAS DE LUCROS	0,00	4.515.194,80
8575	02.3.2.03	RESULTADOS ACUMULADOS	(603.268,50)	0,00

CONCEITO
EMPRESARIAL
CONTABILIDAD
E
EIRELI:1734904
8000102

Assinado de
forma digital por
CONCEITO
EMPRESARIAL
CONTABILIDADE
EIRELI:173490480
00102

Código	Classificação	Nome	2019	2018
2089	03	RECEITAS	7.049.111,38	4.150.041,09
2097	03.1	RECEITAS OPERACIONAIS	7.064.425,55	4.150.028,35
2100	03.1.1	RECEITA BRUTA COM VENDAS E SERVIÇOS	8.249.268,36	4.662.972,23
2119	03.1.1.01	RECEITA COM VENDAS NO PAÍS	8.249.268,36	4.662.972,23
2194	03.1.2	DEDUÇÕES DAS RECEITAS C/VENDAS E SERVIÇOS	(1.194.157,22)	(512.943,88)
2208	03.1.2.01	DEVOLUÇÕES E ABATIMENTOS	(91.376,68)	(186.760,92)
2232	03.1.2.02	IMPOSTOS S/VENDAS E SERVIÇOS	(1.102.780,54)	(326.182,96)
2330	03.1.3	RECEITAS FINANCEIRAS	9.314,41	0,00
2372	03.1.3.02	GANHOS COM APLICAÇÕES FINANCEIRAS	9.314,41	0,00
2518	03.2	OUTRAS RECEITAS	(15.314,17)	12,74
2526	03.2.1	OUTRAS RECEITAS	(15.314,17)	12,74
2569	03.2.1.02	ALIENAÇÃO DE IMOBILIZADO	(15.314,17)	0,00
4928	03.2.1.03	RECEITAS DIVERSAS	0,00	12,74
2763	04	CUSTOS E DESPESAS	10.547.267,63	2.504.068,27
2771	04.1	CUSTOS	8.624.456,62	1.699.206,16
2780	04.1.1	CUSTOS DAS MERCADORIAS VENDIDAS	8.624.456,62	1.699.206,16
2798	04.1.1.01	CUSTOS DAS MERCADORIAS VENDIDAS	8.624.456,62	1.699.206,16
2925	04.2	DESPESAS	1.920.818,66	769.339,48
2933	04.2.1	DESPESAS OPERACIONAIS	1.412.788,79	686.237,36
2941	04.2.1.01	DESPESAS TRABALHISTAS	411.758,98	425.816,01
3026	04.2.1.02	ENCARGOS SOCIAIS	179.430,33	104.258,01
3085	04.2.1.03	DESPESAS GERAIS	821.599,48	156.163,34
3433	04.2.3	DESPESAS OPERACIONAIS FINANCEIRAS	424.206,97	637,08
3441	04.2.3.01	DESPESAS COM ATUALIZAÇÕES	27.533,28	0,00
3476	04.2.3.02	JUROS E DESCONTOS	396.673,69	637,08
3514	04.2.4	DESPESAS OPERACIONAIS TRIBUTÁRIAS	21.806,47	82.442,04
3522	04.2.4.01	IMPOSTOS	21.806,47	175,49
3581	04.2.4.02	MULTAS	0,00	82.266,55
3654	04.2.6	OUTRAS DESPESAS	62.016,43	0,00
3662	04.2.6.01	PERDAS	62.016,43	0,00
10707	04.2.8	DESPESAS NÃO DEDUTIVEIS	0,00	23,00
10715	04.2.8.01	DESPESAS NÃO DEDUTIVEIS	0,00	23,00

Código	Classificação	Nome	2019	2018
3700	04.3	CONTAS DE FECHAMENTO DE BALANÇO	1.992,35	35.522,63
3751	04.3.2	PROVISÕES P/IMPOSTOS S/LUCRO	1.992,35	35.522,63
3760	04.3.2.01	PROVISÕES P/IMPOSTOS S/LUCROS	1.245,22	20.962,75
3786	04.3.2.02	PROVISÕES P/CONTRIBUIÇÕES S/LUCROS	747,13	14.559,88
3808	05	RESULTADO LÍQUIDO DO EXERCÍCIO	(3.498.156,25)	0,00
3816	05.01	RESULTADO LÍQUIDO DO EXERCÍCIO	(3.498.156,25)	0,00
4561	05.01.01	RESULTADO LÍQUIDO DO EXERCÍCIO	(3.498.156,25)	0,00

CONCEITO
EMPRESARIAL
CONTABILIDA
DE
EIRELI:173490
48000102

Assinado de
forma digital
por CONCEITO
EMPRESARIAL
CONTABILIDAD
E
EIRELI:1734904
8000102

1. CONTEXTO OPERACIONAL

A empresa LA VIERE INDUSTRIA TEXTIL LTDA, situada em BLUMENAU SC, com seu sócio administrador JOSE COLLET PADILHA CPF 904.812.329-15, tem por objetivo social: **1361100 - Fabricação de artefatos têxteis para uso doméstico**

2. APRESENTAÇÃO DAS DEMONSTRAÇÕES CONTÁBEIS

As presentes Demonstrações Contábeis e Financeiras foram elaboradas de acordo com os princípios fundamentais de contabilidade, estando em processo de convergência com as Normas Internacionais de Contabilidade conforme NBC T 19.41 - Contabilidade para Pequenas e Médias Empresas, bem como com a legislação societária e fiscal vigentes, obedecendo ao regime de competência e contempla o período de 01/01/2019 a 31/12/2019.

3. PRINCIPAIS PRÁTICAS CONTÁBEIS

A empresa observa o regime de competência para o registro das transações, combinando ainda com as seguintes práticas contábeis:

a) Apresentação das contas:

Os ativos realizáveis e os passivos exigíveis em prazos inferiores a 365 dias, estão classificados como circulante;

b) Critérios de avaliação de Ativos e Passivos:

- Ativos financeiros - os principais ativos financeiros reconhecidos pela Empresa são: caixa e equivalentes de caixa, representados por caixa, bancos conta movimento e aplicações financeiras de liquidez imediata, bem como por contas a receber de clientes.

- Passivos financeiros - os principais passivos financeiros reconhecidos pela Empresa são: contas a pagar a fornecedores, empréstimos e financiamentos.

Os encargos financeiros, tais como juros e atualização monetária, são reconhecidos no resultado quando incorridos.

- Aplicações financeiras - os saldos apresentados estão registrados ao custo, acrescidas dos rendimentos proporcionais até a data de encerramento do exercício;

- Contas a receber de clientes - referem-se a vendas a prazo com valores efetivamente faturados. Os créditos de clientes nacionais estão pré-fixados e os créditos de clientes internacionais estão indexados pela variação cambial e atualizados até a data de encerramento do exercício social.

- Impostos e contribuições a recuperar - estão contabilizados pelo valor original e classificados de acordo com o prazo e expectativa legal de recuperação de cada crédito fiscal.

- Estoques: os estoques são demonstrados ao custo médio de aquisição ou fabricação líquidas dos impostos recuperados, deduzido de provisão para ajustá-los aos prováveis valores de realização, quando aplicável.

- Ativo imobilizado - as contas de ativo imobilizado estão registradas ao custo de aquisição, combinado ainda com os seguintes aspectos:

Os bens do imobilizado estão sujeitos a depreciação pelo método linear, a taxas anuais que levam em consideração a vida útil estimada dos mesmos e o seu valor residual.

c) Passivo circulante e não circulante:

- São demonstrados pelos valores conhecidos ou calculáveis, acrescidos, quando aplicável, dos correspondentes encargos e variações monetárias incorridas até a data do balanço.

d) Ativo Intangível:

- As licenças de programas de computador ("software") e de sistemas de gestão empresarial adquiridas também são capitalizadas e amortizadas conforme as taxas descritas nas notas explicativas, e os gastos associados a respectiva "manutenção" são reconhecidos como despesa quando incorridos.

04. PROVISÃO PARA CONTINGÊNCIAS E EVENTUAIS

A Sociedade, a exemplo das demais empresas que operam no país, está sujeita à contingências fiscais, legais, trabalhistas, cíveis e outras. Em bases periódicas a administração da sociedade avalia a possibilidade de eventuais perdas com as mesmas, caso positivo esses valores, ajusta a provisão para contingências e eventuais, a débito ou crédito de resultados.

05. CAPITAL

O capital social está representado por:

Capital Social : R\$ 200.000,00

06. ADAPTAÇÃO À LEI 11.638/2007 e 11.941/2009

Na elaboração das demonstrações contábeis de 31/12/2019, é necessário adotar as alterações na legislação societária introduzidas pela Lei nº 11.638, aprovada em 28 de dezembro de 2007, e a 11.941, aprovada em 27 de maio de 2009 com as respectivas modificações introduzidas pela em conformidade com a Resolução nº 1.088, de 24.01.2007.

A Lei nº 11.638/2007, 11941/2009 e a Medida Provisória nº 449/2008 alteraram, revogaram e introduziram diversos dispositivos na Lei das Sociedades por Ações (Lei nº 6.404/1976), com vigência em 1º de janeiro de 2008. A nova Lei e Medida Provisória trouxeram importantes alterações em regras de reconhecimento e mensuração de itens patrimoniais, bem como de apresentação das demonstrações contábeis.

07. CAIXA E EQUIVALENTES DE CAIXA

Em 31 de dezembro está composto com os seguintes valores e sua natureza:

Caixa : R\$ 0,00

Bancos : R\$ 1.260,03

Aplicações Financeiras : R\$ 4.281,05

TOTAL DISPONIBILIDADES : R\$ 5.541,08

Em 31 de dezembro do exercício anterior está composto com os seguintes valores e sua natureza:

Caixa : R\$ 30.496,53

Bancos : R\$ 0,00

Aplicações Financeiras : R\$ 0,00

TOTAL DISPONIBILIDADES : R\$

LA VIERE INDUSTRIA TEXTIL LTDA

CNPJ : 14.507.895/0001-60
Notas Explicativas as Demonstrações
Contábeis em 31/12/2019
Expresso em R\$

30.496,53

08. CONTAS A RECEBER DE CLIENTES

Em 31 de dezembro está composto com os seguintes valores, e mercado de vendas:

Mercado Interno : R\$ 334.262,26

Mercado Externo : R\$ -

Total Contas a Receber de Clientes: R\$ 334.262,26

Em 31 de dezembro do exercício anterior, está composto com os seguintes valores, e mercado de vendas:

Mercado Interno: R\$ 681.917,13

Mercado Externo: R\$ -

Total Contas a Receber de Clientes: R\$ 681.917,13

08. ESTOQUES

Em 31 de dezembro está com os seguintes valores nos estoques:

Estoque de Matéria-Prima: R\$ 563.012,55

TOTAL ESTOQUE : R\$ 847.322,55

Em 31 de dezembro do exercício anterior, está com os seguintes valores:

Estoque de Matéria-Prima: R\$ 1.082.981,42

TOTAL ESTOQUE ANO ANTERIOR: R\$ 4.380.222,64

08. FORNECEDORES

Em 31 de dezembro temos o seguinte saldos:

Fornecedores Nacionais: R\$ 1.683.999,97

Fornecedores Internacionais: R\$ 0,00

TOTAL FORNECEDORES : R\$ 1.683.999,97

Em 31 de dezembro do ano anterior, temos o seguinte saldos:

Fornecedores Nacionais: R\$ 86.254,34

Fornecedores Internacionais: R\$ 0,00

LA VIERE INDUSTRIA TEXTIL LTDA

CNPJ : 14.507.895/0001-60

Notas Explicativas as Demonstrações

Contábeis em 31/12/2019

Expresso em R\$

TOTAL FORNECEDORES : R\$ 86.254,34

09. AUTORIZAÇÃO E DATA PARA A CONCLUSÃO DA ELABORAÇÃO DAS DEMONSTRAÇÕES CONTÁBEIS:

Em 15/08/2020 a administração concedeu a autorização para a conclusão das demonstrações contábeis da Empresa LA VIERE INDUSTRIA TEXTIL LTDA.

CONCEITO EMPRESARIAL
CONTABILIDADE
EIRELI:17349048000102

Assinado de forma digital por CONCEITO
EMPRESARIAL CONTABILIDADE
EIRELI:17349048000102

PAULO CARLOS FALEIRO MARQUES

Contabilista
CPF 887.139.389-91
CRC 038747

JOSÉ COLLETPADILHA
Administrador
CPF 904.812.379-11

LA VIERE INDUSTRIA TEXTIL LTDA
CNPJ : 14.507.895/0001-60 NIRE : 42204766332 de 19/10/2011
I.E.: 256.553.750
Balanco Patrimonial em 31/12/2020 e 31/12/2019
Expresso em R\$

Página: 1

Código	Nome	2020	2019
19	ATIVO	4.161.998,43	3.218.073,60
27	ATIVO CIRCULANTE	2.148.777,01	1.212.975,36
35	DISPONIBILIDADES	164.903,76	5.541,08
60	BANCOS CONTA MOVIMENTO	40.267,14	1.260,03
108	APLICAÇÕES DE LIQUIDEZ IMEDIATA - FAF	124.636,62	4.281,05
132	DIREITOS REALIZÁVEIS A CURTO PRAZO	1.983.873,25	1.207.434,28
140	CLIENTES NACIONAIS	272.111,38	334.262,26
248	ADIANTAMENTOS	0,00	25.849,47
329	TRIBUTOS E CONTRIBUIÇÕES A COMPENSAR	166.259,49	0,00
426	ESTOQUES	1.545.502,38	847.322,55
663	ATIVO NÃO CIRCULANTE	2.013.221,42	2.005.098,24
671	ATIVO REALIZÁVEL A LONGO PRAZO	4.498,85	0,00
787	EMPRÉSTIMOS / OUTRAS PESSOAS	4.498,85	0,00
809	INVESTIMENTOS	151.668,72	147.393,72
3905	INVESTIMENTOS / QUOTAS / TITULOS	151.668,72	147.393,72
817	IMOBILIZADO	1.857.053,85	1.857.704,52
825	BENS E DIREITOS EM USO	1.968.850,93	1.908.843,98
930	PARTICIPAÇÃO EM CONSÓRCIOS	58.512,77	39.724,79
957	(-) DEPRECIAÇÃO ACUMULADA	(170.309,85)	(90.864,25)
1163	PASSIVO	4.161.998,43	3.218.073,60
1171	PASSIVO CIRCULANTE	2.562.016,18	2.362.142,25
1180	FORNECEDORES NACIONAIS	1.363.863,92	1.683.999,97
1198	FORNECEDORES DIVERSOS	1.363.863,92	1.683.999,97
1210	EMPRÉSTIMOS E FINANCIAMENTOS	1.173.570,78	601.473,10
1228	EMPRÉSTIMOS E FINANCIAMENTOS BANCÁRIOS	1.173.570,78	339.751,45
4596	CONTA GARANTIDA CAUCIONADA	0,00	261.721,65
1260	OBRIGAÇÕES TRABALHISTAS	(35.746,27)	23.638,98
1279	FOLHA DE PAGAMENTO DE EMPREGADOS	1.421,31	4.759,00
1350	FOLHA DE PAGAMENTO DE DIRIGENTES	3.560,00	3.199,00
1376	ENCARGOS SOCIAIS A PAGAR	(44.395,95)	6.471,90
10120	PROVISÕES FÉRIAS	3.668,37	9.209,08
1465	OBRIGAÇÕES TRIBUTÁRIAS	60.327,75	53.030,20
1473	IMPOSTOS RETIDOS A RECOLHER	768,98	402,12
1538	IMPOSTOS E CONTRIBUIÇÕES S/LUCRO	18.601,40	0,00
1589	IMPOSTOS E CONTRIBUIÇÕES S/RECEITAS	40.957,37	52.628,08
1775	PASSIVO NÃO CIRCULANTE	1.966.233,86	1.259.199,85
1783	EMPRÉSTIMOS E FINANCIAMENTOS	1.256.090,99	422.624,75
1791	EMPRÉSTIMOS E FINANCIAMENTOS BANCÁRIOS	1.256.090,99	422.624,75
10502	PARCELAMENTOS	710.142,87	836.575,10
4812	PARCELAMENTOS FEDERAIS	587.823,52	695.112,30
10057	PARCELAMENTOS ESTADUAIS	122.319,35	141.462,80
1902	PATRIMÔNIO LÍQUIDO	(366.251,61)	(403.268,50)
1910	CAPITAL	200.000,00	200.000,00
1929	CAPITAL SOCIAL	200.000,00	200.000,00
1953	RESERVAS	(566.251,61)	(603.268,50)
2003	RESERVAS DE LUCROS	37.016,89	0,00
8575	RESULTADOS ACUMULADOS	(603.268,50)	(603.268,50)

CONCEITO EMPRESARIAL
 CONTABILIDADE EIRELI:17349048000102

Assinado de forma digital por CONCEITO
 EMPRESARIAL CONTABILIDADE
 EIRELI:17349048000102

PAULO CEZAR DE ALMEIDA MARQUES
 CPF 887.139.389-91
 CRC/SC 038747
 Assinado de Forma Digital

LA VIERE INDUSTRIA TEXTIL LTDA
CNPJ : 14.507.895/0001-60 NIRE : 42204766332 de 19/10/2011
I.E.: 256.553.750
Demonstração do Resultado em 31/12/2020 e 31/12/2019
Expresso em R\$

Página: 2

Código Nome	2020	2019
2089 RECEITAS	9.038.992,55	7.049.111,38
2097 RECEITAS OPERACIONAIS	9.038.992,55	7.064.425,55
2100 RECEITA BRUTA COM VENDAS E SERVIÇOS	10.334.449,89	8.249.268,36
2119 RECEITA COM VENDAS NO PAÍS	10.294.041,47	8.249.268,36
2160 RECEITAS COM SERVIÇOS	40.408,42	0,00
2194 DEDUÇÕES DAS RECEITAS C/VENDAS E SERVIÇOS	(1.306.664,09)	(1.194.157,22)
2208 DEVOLUÇÕES E ABATIMENTOS	(210.877,95)	(91.376,68)
2232 IMPOSTOS S/VENDAS E SERVIÇOS	(1.095.786,14)	(1.102.780,54)
2330 RECEITAS FINANCEIRAS	11.206,75	9.314,41
2372 GANHOS COM APLICAÇÕES FINANCEIRAS	2.053,24	9.314,41
2429 JUROS E DESCONTOS OBTIDOS	9.153,51	0,00
2518 OUTRAS RECEITAS	0,00	(15.314,17)
2526 OUTRAS RECEITAS	0,00	(15.314,17)
2569 ALIENAÇÃO DE IMOBILIZADO	0,00	(15.314,17)
2763 CUSTOS E DESPESAS	8.962.443,56	10.547.267,63
2771 CUSTOS	7.803.219,89	8.624.456,62
2780 CUSTOS DAS MERCADORIAS VENDIDAS	7.803.219,89	8.624.456,62
2798 CUSTOS DAS MERCADORIAS VENDIDAS	7.803.219,89	8.624.456,62
2925 DESPESAS	1.159.223,67	1.920.818,66
2933 DESPESAS OPERACIONAIS	899.424,44	1.412.788,79
2941 DESPESAS TRABALHISTAS	140.263,32	411.758,98
3026 ENCARGOS SOCIAIS	38.488,32	179.430,33
3085 DESPESAS GERAIS	682.766,09	821.599,48
10600 DESPESAS COM VENDAS	37.906,71	0,00
3433 DESPESAS OPERACIONAIS FINANCEIRAS	242.731,54	424.206,97
3441 DESPESAS COM ATUALIZAÇÕES	60.702,81	27.533,28
3476 JUROS E DESCONTOS	182.028,73	396.673,69
3514 DESPESAS OPERACIONAIS TRIBUTÁRIAS	17.067,69	21.806,47
3522 IMPOSTOS	17.067,69	21.806,47
3654 OUTRAS DESPESAS	0,00	62.016,43
3662 PERDAS	0,00	62.016,43
3700 CONTAS DE FECHAMENTO DE BALANÇO	0,00	1.992,35
3751 PROVISÕES P/IMPOSTOS S/LUCRO	0,00	1.992,35
3760 PROVISÕES P/IMPOSTOS S/LUCROS	0,00	1.245,22
3786 PROVISÕES P/CONTRIBUIÇÕES S/LUCROS	0,00	747,13

CONCEITO EMPRESARIAL CONTABILIDADE
EIRELI:17349048000102

Assinado de forma digital por CONCEITO EMPRESARIAL
CONTABILIDADE EIRELI:17349048000102

PAULO CEZAR DE ALMEIDA MARQUES
CPF 887.139.389-91
CRC/SC 038747
Assinado de Forma Digital

LA VIERE INDUSTRIA TEXTIL LTDA
CNPJ : 14.507.895/0001-60 NIRE : 42204766332 de 19/10/2011
I.E.: 256.553.750
Notas Explicativas as Demonstrações
Contábeis em 31/12/2020
Expresso em R\$

1. CONTEXTO OPERACIONAL

A empresa LA VIERE INDUSTRIA TEXTIL LTDA, situada em BLUMENAU SC, com seu sócio administrador JOSE COLLET PADILHA CPF 904.812.329-15, tem por objetivo social: **1351100 - Fabricação de artefatos têxteis para uso doméstico**

2. APRESENTAÇÃO DAS DEMONSTRAÇÕES CONTÁBEIS

As presentes Demonstrações Contábeis e Financeiras foram elaboradas de acordo com os princípios fundamentais de contabilidade, estando em processo de convergência com as Normas Internacionais de Contabilidade conforme NBC T 19.41 - Contabilidade para Pequenas e Médias Empresas, bem como com a legislação societária e fiscal vigentes, obedecendo ao regime de competência e contempla o período de 01/01/2020 a 31/12/2020.

3. PRINCIPAIS PRÁTICAS CONTÁBEIS

A empresa observa o regime de competência para o registro das transações, combinando ainda com as seguintes práticas contábeis:

a) Apresentação das contas:

Os ativos realizáveis e os passivos exigíveis em prazos inferiores a 365 dias, estão classificados como circulante;

b) Critérios de avaliação de Ativos e Passivos:

- Ativos financeiros - os principais ativos financeiros reconhecidos pela Empresa são: caixa e equivalentes de caixa, representados por caixa, bancos conta movimento e aplicações financeiras de liquidez imediata, bem como por contas a receber de clientes.

- Passivos financeiros - os principais passivos financeiros reconhecidos pela Empresa são: contas a pagar a fornecedores, empréstimos e financiamentos.

Os encargos financeiros, tais como juros e atualização monetária, são reconhecidos no resultado quando incorridos.

- Aplicações financeiras - os saldos apresentados estão registrados ao custo, acrescidas dos rendimentos proporcionais até a data de encerramento do exercício;

- Contas a receber de clientes - referem-se a vendas a prazo com valores efetivamente faturados. Os créditos de clientes nacionais estão pré-fixados e os créditos de clientes internacionais estão indexados pela variação cambial e atualizados até a data de encerramento do exercício social.

- Impostos e contribuições a recuperar - estão contabilizados pelo valor original e classificados de acordo com o prazo e expectativa legal de recuperação de cada crédito fiscal.

- Estoques: os estoques são demonstrados ao custo médio de aquisição ou fabricação líquidos dos impostos recuperados, deduzido de provisão para ajustá-los aos prováveis valores de realização, quando aplicável.

- Ativo imobilizado - as contas de ativo imobilizado estão registradas ao custo de aquisição, combinado ainda com os seguintes aspectos:

Os bens do imobilizado estão sujeitos a depreciação pelo método linear, a taxas anuais que levam em consideração a vida útil estimada dos mesmos e o seu valor residual.

Página: 4

LA VIERE INDUSTRIA TEXTIL LTDA
CNPJ : 14.507.895/0001-60 NIRE : 42204766332 de 19/10/2011
I.E.: 256.553.750
Notas Explicativas as Demonstrações
Contábeis em 31/12/2020
Expresso em R\$

c) Passivo circulante e não circulante:

- São demonstrados pelos valores conhecidos ou calculáveis, acrescidos, quando aplicável, dos correspondentes encargos e variações monetárias incorridas até a data do balanço.

d) Ativo Intangível:

- As licenças de programas de computador("software") e de sistemas de gestão empresarial adquiridas também são capitalizadas e amortizadas conforme as taxas descritas nas notas explicativas, e os gastos associados a respectiva "manutenção" são reconhecidos como despesa quando incorridos.

04. PROVISÃO PARA CONTINGÊNCIAS E EVENTUAIS

A Sociedade, a exemplo das demais empresas que operam no país, está sujeita à contingências fiscais, legais, trabalhistas, cíveis e outras. Em bases periódicas a administração da sociedade avalia a possibilidade de eventuais perdas com as mesmas, caso positivo esses valores, ajusta a provisão para contingências e eventuais, a débito ou crédito de resultados.

05. CAPITAL

O capital social está representado por:

Capital Social : R\$ 200.000,00

06. ADAPTAÇÃO À LEI 11.638/2007 e 11.941/2009

Na elaboração das demonstrações contábeis de 31/12/2020, é necessário adotar as alterações na legislação societária introduzidas pela Lei nº 11.638, aprovada em 28 de dezembro de 2007, e a 11.941, aprovada em 27 de maio de 2009 com as respectivas modificações introduzidas pela em conformidade com a Resolução nº 1.088, de 24.01.2007.

A Lei nº 11.638/2007, 11941/2009 e a Medida Provisória nº 449/2008 alteraram, revogaram e introduziram diversos dispositivos na Lei das Sociedades por Ações (Lei nº 6.404/1976), com vigência em 1º de janeiro de 2008. A nova Lei e Medida Provisória trouxeram importantes alterações em regras de reconhecimento e mensuração de itens patrimoniais, bem como de apresentação das demonstrações contábeis.

07. CAIXA E EQUIVALENTES DE CAIXA

Em 31 de dezembro está composto com os seguintes valores e sua natureza:

Caixa : R\$ 0,00

Bancos : R\$ 40.267,14

Aplicações Financeiras : R\$ 124.636,62

TOTAL DISPONIBILIDADES : R\$ 164.903,76

Em 31 de dezembro do exercício anterior está composto com os seguintes valores e sua natureza:

Caixa : R\$ 0,00

Bancos : R\$ 1.260,03

Aplicações Financeiras : R\$ 4.281,05

Página: 5

LA VIERE INDUSTRIA TEXTIL LTDA
CNPJ : 14.507.895/0001-60 NIRE : 42204766332 de 19/10/2011
I.E.: 256.553.750
Notas Explicativas as Demonstrações
Contábeis em 31/12/2020
Expresso em R\$

TOTAL DISPONIBILIDADES : R\$ 5.541,08

08. CONTAS A RECEBER DE CLIENTES

Em 31 de dezembro está composto com os seguintes valores, e mercado de vendas:

Mercado Interno : R\$ 272.111,38

Mercado Externo : R\$ -

Total Contas a Receber de Clientes: R\$ 272.111,38

Em 31 de dezembro do exercício anterior, está composto com os seguintes valores, e mercado de vendas:

Mercado Interno: R\$ 334.262,26

Mercado Externo: R\$ -

Total Contas a Receber de Clientes: R\$ 334.262,26

08. ESTOQUES

Em 31 de dezembro está com os seguintes valores nos estoques:

Estoque de Matéria-Prima: R\$ 333.426,96

TOTAL ESTOQUE : R\$ 1.545.502,38

Em 31 de dezembro do exercício anterior, está com os seguintes valores:

Estoque de Matéria-Prima: R\$ 563.012,55

TOTAL ESTOQUE ANO ANTERIOR: R\$ 847.322,55

08. FORNECEDORES

Em 31 de dezembro temos o seguinte saldos:

Fornecedores Nacionais: R\$ 1.363.863,92

Fornecedores Internacionais: R\$ 0,00

TOTAL FORNECEDORES : R\$ 1.363.863,92

Em 31 de dezembro do ano anterior, temos o seguinte saldos:

Fornecedores Nacionais: R\$ 1.683.999,97

Fornecedores Internacionais: R\$ 0,00

LA VIERE INDUSTRIA TEXTIL LTDA
CNPJ : 14.507.895/0001-60 NIRE : 42204766332 de 19/10/2011
I.E.: 256.553.750
Notas Explicativas as Demonstrações
Contábeis em 31/12/2020
Expresso em R\$

TOTAL FORNECEDORES : R\$ 1.683.999,97

09. AUTORIZAÇÃO E DATA PARA A CONCLUSÃO DA ELABORAÇÃO DAS DEMONSTRAÇÕES CONTÁBEIS:

Em 17/02/2021 a administração concedeu a autorização para a conclusão das demonstrações contábeis da Empresa LA VIERE INDUSTRIA TEXTIL LTDA.

CONCEITO EMPRESARIAL CONTABILIDADE EIREL:17349048000102 Assinado de forma digital por CONCEITO EMPRESARIAL CONTABILIDADE EIREL:17349048000102

PAULO CEZAR DE ALMEIDA MARQUES

Contabilista

CPF 887.139.389-91

CRC 038747

JOSE COLLET PADILHA

Administrador

CPF 904.812.329-15

LA VIERE INDUSTRIA TEXTIL LTDA

Página: 1

CNPJ : 14.507.895/0001-60 NIRE : 42204766332

I.E.: 256.553.750

Balço Patrimonial em 01/01/2021 a 31/12/2021

Expresso em R\$

Código	Classificação	Nome	2021	2020
19	01	ATIVO	5.939.397,71	4.161.998,43
27	01.1	ATIVO CIRCULANTE	3.436.033,90	2.148.777,01
35	01.1.1	DISPONIBILIDADES	140.989,84	164.903,76
43	01.1.1.01	CAIXA	15.266,76	0,00
60	01.1.1.02	BANCOS CONTA MOVIMENTO	1.552,14	40.267,14
108	01.1.1.04	APLICAÇÕES DE LIQUIDEZ IMEDIATA - FAF	124.170,94	124.636,62
132	01.1.2	DIREITOS REALIZÁVEIS A CURTO PRAZO	3.295.044,06	1.983.873,25
140	01.1.2.01	CLIENTES NACIONAIS	83.501,81	272.111,38
329	01.1.2.08	TRIBUTOS E CONTRIBUIÇÕES A COMPENSAR	175.284,53	166.259,49
426	01.1.2.10	ESTOQUES	3.036.257,72	1.545.502,38
663	01.2	ATIVO NÃO CIRCULANTE	2.503.363,81	2.013.221,42
671	01.2.1	ATIVO REALIZÁVEL A LONGO PRAZO	151.428,01	4.498,85
787	01.2.1.04	EMPRÉSTIMOS / OUTRAS PESSOAS	151.428,01	4.498,85
809	01.2.2	INVESTIMENTOS	155.998,72	151.668,72
3905	01.2.2.01	INVESTIMENTOS / QUOTAS / TITULOS	155.998,72	151.668,72
817	01.2.3	IMOBILIZADO	2.195.937,08	1.857.053,85
825	01.2.3.01	BENS E DIREITOS EM USO	2.288.639,26	1.968.850,93
930	01.2.3.04	PARTICIPAÇÃO EM CONSÓRCIOS	103.381,85	58.512,77
957	01.2.3.05	(-) DEPRECIAÇÃO ACUMULADA	(196.084,03)	(170.309,85)
1163	02	PASSIVO	5.939.397,71	4.161.998,43
1171	02.1	PASSIVO CIRCULANTE	5.164.147,79	2.562.016,18
1180	02.1.1	FORNECEDORES NACIONAIS	2.089.109,76	1.363.863,92
1198	02.1.1.05	FORNECEDORES DIVERSOS	2.089.109,76	1.363.863,92
1210	02.1.2	EMPRÉSTIMOS E FINANCIAMENTOS	1.303.661,65	1.173.570,78
1228	02.1.2.01	EMPRÉSTIMOS E FINANCIAMENTOS BANCÁRIOS	975.836,97	1.173.570,78
4596	02.1.2.04	CONTA GARANTIDA CAUCIONADA	327.824,68	0,00
1260	02.1.3	OBRIGAÇÕES TRABALHISTAS	47.950,56	(35.746,27)
1279	02.1.3.01	FOLHA DE PAGAMENTO DE EMPREGADOS	6.708,07	1.421,31
1350	02.1.3.03	FOLHA DE PAGAMENTO DE DIRIGENTES	2.759,00	3.560,00
1376	02.1.3.04	ENCARGOS SOCIAIS A PAGAR	22.119,76	(44.395,95)
10120	02.1.3.06	PROVISÕES FÉRIAS	16.363,73	3.668,37
1465	02.1.4	OBRIGAÇÕES TRIBUTÁRIAS	78.421,71	60.327,75

LA VIERE INDUSTRIA TEXTIL LTDA

Página: 2

CNPJ : 14.507.895/0001-60 NIRE : 42204766332

I.E.: 256.553.750

Balço Patrimonial em 01/01/2021 a 31/12/2021

Expresso em R\$

Código	Classificação	Nome	2021	2020
1473	02.1.4.01	IMPOSTOS RETIDOS A RECOLHER	1.607,94	768,98
1538	02.1.4.02	IMPOSTOS E CONTRIBUIÇÕES S/LUCRO	6.791,65	18.601,40
1589	02.1.4.03	IMPOSTOS E CONTRIBUIÇÕES S/RECEITAS	70.022,12	40.957,37
1678	02.1.5	CONTAS A PAGAR	1.645.004,11	0,00
1732	02.1.5.02	DEMAIS CONTAS A PAGAR	1.645.004,11	0,00
1775	02.2	PASSIVO NÃO CIRCULANTE	2.587.327,98	1.966.233,86
1783	02.2.1	EMPRÉSTIMOS E FINANCIAMENTOS	2.044.901,66	1.256.090,99
1791	02.2.1.01	EMPRÉSTIMOS E FINANCIAMENTOS BANCÁRIOS	2.044.901,66	1.256.090,99
10502	02.2.2	PARCELAMENTOS	542.426,32	710.142,87
4812	02.2.2.01	PARCELAMENTOS FEDERAIS	447.321,64	587.823,52
10057	02.2.2.02	PARCELAMENTOS ESTADUAIS	95.104,68	122.319,35
1902	02.3	PATRIMÔNIO LÍQUIDO	(1.812.078,06)	(366.251,61)
1910	02.3.1	CAPITAL	200.000,00	200.000,00
1929	02.3.1.01	CAPITAL SOCIAL	200.000,00	200.000,00
1953	02.3.2	RESERVAS	(2.012.078,06)	(566.251,61)
2003	02.3.2.02	RESERVAS DE LUCROS	10.637,67	37.016,89
8575	02.3.2.03	RESULTADOS ACUMULADOS	(2.022.715,73)	(603.268,50)

PAULO CEZAR
DE ALMEIDA
MARQUES:88713
938991

Assinado de forma
digital por PAULO
CEZAR DE ALMEIDA
MARQUES:8871393
8991

PAULO CEZAR DE ALMEIDA MARQUES

CONTADOR

CPF: 887.139.389-91

CRC: 1SC038747

JOSE COLLET PADILHA

Administrador

CPF: 904.812.329-15

LA VIERE INDUSTRIA TEXTIL LTDA

Página: 3

CNPJ : 14.507.895/0001-60 NIRE : 42204766332

I.E.: 256.553.750

Demonstração do Resultado de 01/01/2021 a 31/12/2021

Expresso em R\$

Código	Classificação	Nome	2021	2020
2089	03	RECEITAS	13.816.770,59	9.038.992,55
2097	03.1	RECEITAS OPERACIONAIS	14.023.795,21	9.038.992,55
2100	03.1.1	RECEITA BRUTA COM VENDAS E SERVIÇOS	16.983.277,49	10.334.449,89
2119	03.1.1.01	RECEITA COM VENDAS NO PAÍS	16.983.277,49	10.294.041,47
2160	03.1.1.03	RECEITAS COM SERVIÇOS	0,00	40.408,42
2194	03.1.2	DEDUÇÕES DAS RECEITAS C/VENDAS E SERVIÇOS	(2.984.712,00)	(1.306.664,09)
2208	03.1.2.01	DEVOLUÇÕES E ABATIMENTOS	(387.425,92)	(210.877,95)
2232	03.1.2.02	IMPOSTOS S/VENDAS E SERVIÇOS	(2.597.286,08)	(1.095.786,14)
2330	03.1.3	RECEITAS FINANCEIRAS	25.229,72	11.206,75
2372	03.1.3.02	GANHOS COM APLICAÇÕES FINANCEIRAS	25.229,72	2.053,24
2429	03.1.3.03	JUROS E DESCONTOS OBTIDOS	0,00	9.153,51
2518	03.2	OUTRAS RECEITAS	(207.024,62)	0,00
2526	03.2.1	OUTRAS RECEITAS	(207.024,62)	0,00
2569	03.2.1.02	ALIENAÇÃO DE IMOBILIZADO	(209.130,00)	0,00
4928	03.2.1.03	RECEITAS DIVERSAS	2.105,38	0,00
2763	04	CUSTOS E DESPESAS	13.806.132,92	8.962.443,56
2771	04.1	CUSTOS	10.971.958,23	7.803.219,89
2780	04.1.1	CUSTOS DAS MERCADORIAS VENDIDAS	10.971.958,23	7.803.219,89
2798	04.1.1.01	CUSTOS DAS MERCADORIAS VENDIDAS	10.971.958,23	7.803.219,89
2925	04.2	DESPESAS	2.825.382,93	1.159.223,67
2933	04.2.1	DESPESAS OPERACIONAIS	2.379.460,39	899.424,44
2941	04.2.1.01	DESPESAS TRABALHISTAS	187.817,48	140.263,32
3026	04.2.1.02	ENCARGOS SOCIAIS	116.805,33	38.488,32
3085	04.2.1.03	DESPESAS GERAIS	1.766.113,60	682.766,09
10600	04.2.1.04	DESPESAS COM VENDAS	308.723,98	37.906,71
3433	04.2.3	DESPESAS OPERACIONAIS FINANCEIRAS	383.764,98	242.731,54
3441	04.2.3.01	DESPESAS COM ATUALIZAÇÕES	24.248,11	60.702,81
3476	04.2.3.02	JUROS E DESCONTOS	359.516,87	182.028,73
3514	04.2.4	DESPESAS OPERACIONAIS TRIBUTÁRIAS	34.595,28	17.067,69
3522	04.2.4.01	IMPOSTOS	34.595,28	17.067,69
3654	04.2.6	OUTRAS DESPESAS	10.359,39	0,00
3662	04.2.6.01	PERDAS	10.359,39	0,00

LA VIERE INDUSTRIA TEXTIL LTDA

Página: 4

CNPJ : 14.507.895/0001-60 NIRE : 42204766332

I.E.: 256.553.750

Demonstração do Resultado de 01/01/2021 a 31/12/2021
Expresso em R\$

Código	Classificação	Nome	2021	2020
10707	04.2.8	DESPESAS NÃO DEDUTIVEIS	17.202,89	0,00
10715	04.2.8.01	DESPESAS NÃO DEDUTIVEIS	17.202,89	0,00
3700	04.3	CONTAS DE FECHAMENTO DE BALANÇO	8.791,76	0,00
3751	04.3.2	PROVISÕES P/IMPOSTOS S/LUCRO	8.791,76	0,00
3760	04.3.2.01	PROVISÕES P/IMPOSTOS S/LUCROS	5.494,85	0,00
3786	04.3.2.02	PROVISÕES P/CONTRIBUIÇÕES S/LUCROS	3.296,91	0,00

PAULO CEZAR
DE ALMEIDA
MARQUES:887
13938991

Assinado de forma
digital por PAULO
CEZAR DE ALMEIDA
MARQUES:8871393
8991

PAULO CEZAR DE ALMEIDA MARQUES
CONTADOR
CPF: 887.139.389-91
CRC: 1SC038747

JOSE COLLET PADILHA
Administrador
CPF: 904.812.329-15

LA VIERE INDUSTRIA TEXTIL LTDA

Página: 5

CNPJ : 14.507.895/0001-60 NIRE : 42204766332

I.E.: 256.553.750

Notas Explicativas as Demonstrações

Contábeis em 31/12/2021

Expresso em R\$

1. CONTEXTO OPERACIONAL

A empresa LA VIERE INDUSTRIA TEXTIL LTDA, situada em BLUMENAU SC, com seu sócio administrador JOSE COLLET PADILHA CPF 904.812.329-15, tem por objetivo social: **1351100 - Fabricação de artefatos têxteis para uso doméstico**

2. APRESENTAÇÃO DAS DEMONSTRAÇÕES CONTÁBEIS

As presentes Demonstrações Contábeis e Financeiras foram elaboradas de acordo com os princípios fundamentais de contabilidade, estando em processo de convergência com as Normas Internacionais de Contabilidade conforme NBC T 19.41 - Contabilidade para Pequenas e Médias Empresas, bem como com a legislação societária e fiscal vigentes, obedecendo ao regime de competência e contempla o período de 01/01/2021 a 31/12/2021.

3. PRINCIPAIS PRÁTICAS CONTÁBEIS

A empresa observa o regime de competência para o registro das transações, combinando ainda com as seguintes práticas contábeis:

a) Apresentação das contas:

Os ativos realizáveis e os passivos exigíveis em prazos inferiores a 365 dias, estão classificados como circulante;

b) Critérios de avaliação de Ativos e Passivos:

- Ativos financeiros - os principais ativos financeiros reconhecidos pela Empresa são: caixa e equivalentes de caixa, representados por caixa, bancos conta movimento e aplicações financeiras de liquidez imediata, bem como por contas a receber de clientes.

- Passivos financeiros - os principais passivos financeiros reconhecidos pela Empresa são: contas a pagar a fornecedores, empréstimos e financiamentos.

Os encargos financeiros, tais como juros e atualização monetária, são reconhecidos no resultado quando incorridos.

- Aplicações financeiras - os saldos apresentados estão registrados ao custo, acrescidas dos rendimentos proporcionais até a data de encerramento do exercício;

- Contas a receber de clientes - referem-se a vendas a prazo com valores efetivamente faturados. Os créditos de clientes nacionais estão pré-fixados e os créditos de clientes internacionais estão indexados pela variação cambial e atualizados até a data de encerramento do exercício social.

- Impostos e contribuições a recuperar - estão contabilizados pelo valor original e classificados de acordo com o prazo e expectativa legal de recuperação de cada crédito fiscal.

- Estoques: os estoques são demonstrados ao custo médio de aquisição ou fabricação líquidos dos impostos recuperados, deduzido de provisão para ajustá-los aos prováveis valores de realização, quando aplicável.

- Ativo imobilizado - as contas de ativo imobilizado estão registradas ao custo de aquisição, combinado ainda com os seguintes aspectos:

Os bens do imobilizado estão sujeitos a depreciação pelo método linear, a taxas anuais que levam em consideração a vida útil estimada dos mesmos e o seu valor residual.

LA VIERE INDUSTRIA TEXTIL LTDA

Página: 6

CNPJ : 14.507.895/0001-60 NIRE : 42204766332

I.E.: 256.553.750

Notas Explicativas as Demonstrações

Contábeis em 31/12/2021

Expresso em R\$

c) Passivo circulante e não circulante:

- São demonstrados pelos valores conhecidos ou calculáveis, acrescidos, quando aplicável, dos correspondentes encargos e variações monetárias incorridas até a data do balanço.

d) Ativo Intangível:

- As licenças de programas de computador("software") e de sistemas de gestão empresarial adquiridas também são capitalizadas e amortizadas conforme as taxas descritas nas notas explicativas, e os gastos associados a respectiva "manutenção" são reconhecidos como despesa quando incorridos.

04. PROVISÃO PARA CONTINGÊNCIAS E EVENTUAIS

A Sociedade, a exemplo das demais empresas que operam no país, está sujeita à contingências fiscais, legais, trabalhistas, cíveis e outras. Em bases periódicas a administração da sociedade avalia a possibilidade de eventuais perdas com as mesmas, caso positivo esses valores, ajusta a provisão para contingências e eventuais, a débito ou crédito de resultados.

05. CAPITAL

O capital social está representado por:

Capital Social : R\$ 200.000,00

06. ADAPTAÇÃO À LEI 11.638/2007 e 11.941/2009

Na elaboração das demonstrações contábeis de 31/12/2021, é necessário adotar as alterações na legislação societária introduzidas pela Lei nº 11.638, aprovada em 28 de dezembro de 2007, e a 11.941, aprovada em 27 de maio de 2009 com as respectivas modificações introduzidas pela em conformidade com a Resolução nº 1.088, de 24.01.2007.

A Lei nº 11.638/2007, 11941/2009 e a Medida Provisória nº 449/2008 alteraram, revogaram e introduziram diversos dispositivos na Lei das Sociedades por Ações (Lei nº 6.404/1976), com vigência em 1º de janeiro de 2008. A nova Lei e Medida Provisória trouxeram importantes alterações em regras de reconhecimento e mensuração de itens patrimoniais, bem como de apresentação das demonstrações contábeis.

07. CAIXA E EQUIVALENTES DE CAIXA

Em 31 de dezembro está composto com os seguintes valores e sua natureza:

Caixa : R\$ 15.266,76

Bancos : R\$ 1.552,14

Aplicações Financeiras : R\$ 124.170,94

TOTAL DISPONIBILIDADES : R\$ 140.989,84

Em 31 de dezembro do exercício anterior está composto com os seguintes valores e sua natureza:

Caixa : R\$ 0,00

Bancos : R\$ 40.267,14

Aplicações Financeiras : R\$ 124.636,62

LA VIERE INDUSTRIA TEXTIL LTDA

CNPJ : 14.507.895/0001-60 NIRE : 42204766332

I.E.: 256.553.750

Notas Explicativas as Demonstrações

Contábeis em 31/12/2021

Expresso em R\$

Página: 7

TOTAL DISPONIBILIDADES : R\$ 164.903,76

08. CONTAS A RECEBER DE CLIENTES

Em 31 de dezembro está composto com os seguintes valores, e mercado de

vendas:

Mercado Interno : R\$ 83.501,81

Mercado Externo : R\$ -

Total Contas a Receber de Clientes: R\$ 83.501,81

Em 31 de dezembro do exercício anterior, está composto com os seguintes valores, e mercado de vendas:

Mercado Interno: R\$ 272.111,38

Mercado Externo: R\$ -

Total Contas a Receber de Clientes: R\$ 272.111,38

08. ESTOQUES

Em 31 de dezembro está com os seguintes valores nos estoques:

Estoque de Matéria-Prima: R\$ 1.198.245,59

TOTAL ESTOQUE : R\$ 3.036.257,72

Em 31 de dezembro do exercício anterior, está com os seguintes valores:

Estoque de Matéria-Prima: R\$ 333.426,96

TOTAL ESTOQUE ANO ANTERIOR: R\$ 1.545.502,38

08. FORNECEDORES

Em 31 de dezembro temos o seguinte saldos:

Fornecedores Nacionais: R\$ 2.089.109,76

Fornecedores Internacionais: R\$ 0,00

TOTAL FORNECEDORES : R\$ 2.089.109,76

Em 31 de dezembro do ano anterior, temos o seguinte saldos:

Fornecedores Nacionais: R\$ 1.363.863,92

Fornecedores Internacionais: R\$ 0,00

LA VIERE INDUSTRIA TEXTIL LTDA

CNPJ : 14.507.895/0001-60 NIRE : 42204766332

I.E.: 256.553.750

Notas Explicativas as Demonstrações

Contábeis em 31/12/2021

Expresso em R\$

TOTAL FORNECEDORES : R\$ 1.363.863,92

09. AUTORIZAÇÃO E DATA PARA A CONCLUSÃO DA ELABORAÇÃO DAS DEMONSTRAÇÕES CONTÁBEIS:

Em 04/02/2022 a administração concedeu a autorização para a conclusão das demonstrações contábeis da Empresa LA VIERE INDUSTRIA TEXTIL LTDA.

PAULO CEZAR Assinado de forma
DE ALMEIDA digital por PAULO
MARQUES:88 CEZAR DE ALMEIDA
713938991 MARQUES:8871393
8991

PAULO CEZAR DE ALMEIDA MARQUES

Contabilista

CPF 887.139.389-91

CRC 15C038747

JOSE COLLET PADILHA

Administrador

CPF 904.812.329-15

LA VIERE INDUSTRIA TEXTIL LTDA

CNPJ : 14.507.895/0001-60 NIRE : 42204766332

I.E.: 256.553.750

Carta de Responsabilidade da Administração

Contábil em 31/12/2021

Expresso em R\$

CARTA DE RESPONSABILIDADE DA ADMINISTRAÇÃO

BLUMENAU e 31/12/2021

À CONCEITO CONTABILIDADE EIRELI,

CRC n.º 1SC038747

BRUSQUE, SANTA CATARINA.

Prezados Senhores:

Declaramos para os devidos fins, como administrador e responsável legal da empresa LA VIERE INDUSTRIA TEXTIL LTDA, CNPJ 14.507.895/0001-60, que a contabilidade sendo processada no escritório externo, as informações relativas ao período base 2021, fornecidas a Vossas Senhorias para escrituração e elaboração das demonstrações contábeis, obrigações acessórias, apuração de impostos e arquivos eletrônicos exigidos pela fiscalização federal, estadual, municipal, trabalhista e previdenciária são fidedignas.

Também declaramos:

- (a) que os controles internos adotados pela nossa empresa são de responsabilidade da administração e estão adequados ao tipo de atividade e volume de transações;
- (b) que não realizamos nenhum tipo de operação que possa ser considerada ilegal, frente à legislação vigente;
- (c) que todos os documentos que geramos e recebemos de nossos fornecedores estão revestidos de total idoneidade;
- (d) que os estoques registrados em conta própria foram por nós avaliados, contados e levantados fisicamente e perfazem a realidade do período encerrado em 31/12/2021;
- (e) que as informações registradas no sistema de gestão e controle interno, são controladas e validadas com documentação suporte adequada, sendo de nossa inteira responsabilidade todo o conteúdo do banco de dados e arquivos eletrônicos gerados.

Além disso, declaramos que não temos conhecimento de quaisquer fatos ocorridos no período base que possam afetar as demonstrações contábeis ou que as afetam até a data desta carta ou, ainda, que possam afetar a continuidade das operações da empresa.

Também confirmamos que não houve:

- (a) fraude envolvendo administração ou empregados em cargos de responsabilidade ou confiança;
- (b) fraude envolvendo terceiros que poderiam ter efeito material nas demonstrações contábeis;
- (c) violação ou possíveis violações de leis, normas ou regulamentos cujos efeitos deveriam ser considerados para divulgação nas demonstrações contábeis, ou mesmo dar origem ao registro de provisão para contingências passivas.

Atenciosamente,

LA VIERE INDUSTRIA TEXTIL LTDA

CNPJ : 14.507.895/0001-60 NIRE : 42204766332

I.E.: 256.553.750

Carta de Responsabilidade da Administração

Contábil em 31/12/2021

Expresso em R\$

.....
JOSE COLLET PADILHA

Representante Legal

**DMPL - Demonstração das Mutações do Patrimônio Líquido de 01/01/2019 a
31/12/2019
Expresso em R\$**

Código	Nome	Saldo atual	Saldo anterior
19	PATRIMÔNIO LÍQUIDO		
27	SALDO NO INÍCIO DO PERÍODO	4.715.194,80	2.144.878,68
60	SALDO NO INÍCIO DO PERÍODO	4.715.194,80	2.144.878,68
78	CAPITAL SOCIAL	200.000,00	200.000,00
86	Capital Social	200.000,00	200.000,00
108	RESERVAS	4.515.194,80	1.944.878,68
272	Reserva de Lucros ou (-)Prejuizos	4.515.194,80	1.944.878,68
132	RESULTADO LÍQUIDO DO EXERCÍCIO	(3.498.156,25)	1.645.972,82
310	Resultado Líquido do Exercício	(3.498.156,25)	1.645.972,82
213	DIVIDENDOS E LUCROS A DISTRIBUIR	(4.541.044,27)	(2.281.311,34)
217	Dividendos e Lucros a Distribuir	(4.541.044,27)	(2.281.311,34)
221	SALDO NO FINAL DO PERÍODO	(3.324.005,72)	1.509.540,16

PAULO CEZAR DE ALMEIDA MARQUES

CPF 887.139.389-91

CRC/SC 038747

Assinado de Forma Digital

**DMPL - Demonstração das Mutações do Patrimônio Líquido de 01/01/2021 a
31/12/2021
Expresso em R\$**

Código	Nome	Saldo atual	Saldo anterior
19	PATRIMÔNIO LÍQUIDO		
27	SALDO NO INÍCIO DO PERÍODO	(366.251,61)	(403.268,50)
60	SALDO NO INÍCIO DO PERÍODO	(366.251,61)	(403.268,50)
78	CAPITAL SOCIAL	200.000,00	200.000,00
86	Capital Social	200.000,00	200.000,00
108	RESERVAS	(566.251,61)	(603.268,50)
272	Reserva de Lucros ou (-)Prejuizos	(566.251,61)	(603.268,50)
132	RESULTADO LÍQUIDO DO EXERCÍCIO	10.637,67	76.548,99
310	Resultado Líquido do Exercício	10.637,67	76.548,99
213	DIVIDENDOS E LUCROS A DISTRIBUIR	(445.502,15)	(39.532,10)
217	Dividendos e Lucros a Distribuir	(445.502,15)	(39.532,10)
221	SALDO NO FINAL DO PERÍODO	(801.116,09)	(366.251,61)

PAULO CEZAR DE ALMEIDA MARQUES

CPF 887.139.389-91

CRC/SC 038747

Assinado de Forma Digital

**DMPL - Demonstração das Mutações do Patrimônio Líquido de 01/01/2020 a
31/12/2020
Expresso em R\$**

Código	Nome	Saldo atual	Saldo anterior
19	PATRIMÔNIO LÍQUIDO		
27	SALDO NO INÍCIO DO PERÍODO	(403.268,50)	4.715.194,80
60	SALDO NO INÍCIO DO PERÍODO	(403.268,50)	4.715.194,80
78	CAPITAL SOCIAL	200.000,00	200.000,00
86	Capital Social	200.000,00	200.000,00
108	RESERVAS	(603.268,50)	4.515.194,80
272	Reserva de Lucros ou (-)Prejuizos	(603.268,50)	4.515.194,80
132	RESULTADO LÍQUIDO DO EXERCÍCIO	76.548,99	(3.498.156,25)
310	Resultado Líquido do Exercício	76.548,99	(3.498.156,25)
213	DIVIDENDOS E LUCROS A DISTRIBUIR	(39.532,10)	(4.541.044,27)
217	Dividendos e Lucros a Distribuir	(39.532,10)	(4.541.044,27)
221	SALDO NO FINAL DO PERÍODO	(366.251,61)	(3.324.005,72)

PAULO CEZAR DE ALMEIDA MARQUES

CPF 887.139.389-91

CRC/SC 038747

Assinado de Forma Digital

LA VIERE INDUSTRIA TEXTIL LTDA

Página: 1

CNPJ : 14.507.895/0001-60

I.E.: 256.553.750

Balancete de Verificação de 01/01/2022 a 31/07/2022

Código	Classificação	Nome	Saldo anterior	Débito	Crédito	Saldo atual
19	01	ATIVO	5.939.397,71	36.816.169,75	37.653.600,35	5.101.967,11
27	01.1	ATIVO CIRCULANTE	3.436.033,90	36.031.174,72	37.256.888,95	2.210.319,67
35	01.1.1	DISPONIBILIDADES	140.989,84	16.213.593,57	16.221.023,31	133.560,10
43	01.1.1.01	CAIXA	15.266,76	38.515,42	2.039,43	51.742,75
60	01.1.1.02	BANCOS CONTA MOVIMENTO	1.552,14	16.024.050,10	15.990.476,62	35.125,62
108	01.1.1.04	APLICAÇÕES DE LIQUIDEZ IMEDIATA - FAF	124.170,94	151.028,05	228.507,26	46.691,73
132	01.1.2	DIREITOS REALIZÁVEIS A CURTO PRAZO	3.295.044,06	19.817.581,15	21.035.865,64	2.076.759,57
140	01.1.2.01	CLIENTES NACIONAIS	83.501,81	9.992.767,79	9.950.968,86	125.300,74
248	01.1.2.07	ADIANTAMENTOS	0,00	184.244,25	0,00	184.244,25
329	01.1.2.08	TRIBUTOS E CONTRIBUIÇÕES A COMPENSAR	175.284,53	1.231.680,84	1.293.803,48	113.161,89
426	01.1.2.10	ESTOQUES	3.036.257,72	8.408.888,27	9.791.093,30	1.654.052,69
663	01.2	ATIVO NÃO CIRCULANTE	2.503.363,81	784.995,03	396.711,40	2.891.647,44
671	01.2.1	ATIVO REALIZÁVEL A LONGO PRAZO	151.428,01	30.700,00	0,00	182.128,01
787	01.2.1.04	EMPRÉSTIMOS / OUTRAS PESSOAS	151.428,01	30.700,00	0,00	182.128,01
809	01.2.2	INVESTIMENTOS	155.998,72	134.365,15	0,00	290.363,87
3905	01.2.2.01	INVESTIMENTOS / QUOTAS / TITULOS	155.998,72	134.365,15	0,00	290.363,87
817	01.2.3	IMOBILIZADO	2.195.937,08	619.929,88	396.711,40	2.419.155,56
825	01.2.3.01	BENS E DIREITOS EM USO	2.288.639,26	589.663,01	56.655,50	2.821.646,77
930	01.2.3.04	PARTICIPAÇÃO EM CONSÓRCIOS	103.381,85	30.266,87	0,00	133.648,72
957	01.2.3.05	(-) DEPRECIÇÃO ACUMULADA	(196.084,03)	0,00	340.055,90	(536.139,93)
10219	01.5	CONTAS DE COMPENSAÇÃO	0,00	0,00	0,00	0,00
10162	01.5.1	CONTAS DE COMPENSAÇÃO	0,00	0,00	0,00	0,00
10170	01.5.1.01	CONTAS DE COMPENSAÇÃO	0,00	0,00	0,00	0,00
1163	02	PASSIVO	5.939.397,71	13.781.603,90	13.081.839,30	5.101.967,11
1171	02.1	PASSIVO CIRCULANTE	5.164.147,79	13.450.606,18	12.275.798,04	3.989.339,65
1180	02.1.1	FORNECEDORES NACIONAIS	2.089.109,76	8.633.220,43	7.262.316,50	718.205,83
1198	02.1.1.05	FORNECEDORES DIVERSOS	2.089.109,76	8.633.220,43	7.262.316,50	718.205,83
1210	02.1.2	EMPRÉSTIMOS E FINANCIAMENTOS	1.303.661,65	3.117.929,88	3.154.177,69	1.339.909,46
1228	02.1.2.01	EMPRÉSTIMOS E FINANCIAMENTOS BANCÁRIOS	975.836,97	818.968,37	842.139,31	999.007,91
4596	02.1.2.04	CONTA GARANTIDA CAUCIONADA	327.824,68	2.298.961,51	2.312.038,38	340.901,55
1260	02.1.3	OBRIGAÇÕES TRABALHISTAS	47.950,56	222.581,72	222.677,19	48.046,03
1279	02.1.3.01	FOLHA DE PAGAMENTO DE EMPREGADOS	6.708,07	115.770,60	121.769,56	12.707,03
1350	02.1.3.03	FOLHA DE PAGAMENTO DE DIRIGENTES	2.759,00	32.380,28	33.936,00	4.314,72
1376	02.1.3.04	ENCARGOS SOCIAIS A PAGAR	22.119,76	70.057,51	52.609,39	4.671,64
4367	02.1.3.05	PROVISÕES 13 SALARIO	0,00	0,00	9.188,41	9.188,41
10120	02.1.3.06	PROVISÕES FÉRIAS	16.363,73	4.373,33	5.173,83	17.164,23
1465	02.1.4	OBRIGAÇÕES TRIBUTÁRIAS	78.421,71	1.476.874,15	1.483.841,61	85.389,17
1473	02.1.4.01	IMPOSTOS RETIDOS A RECOLHER	1.607,94	7.256,85	6.563,99	915,08
1538	02.1.4.02	IMPOSTOS E CONTRIBUIÇÕES S/LUCRO	6.791,65	6.562,01	0,00	229,64
1589	02.1.4.03	IMPOSTOS E CONTRIBUIÇÕES S/RECEITAS	70.022,12	1.463.055,29	1.477.277,62	84.244,45
1678	02.1.5	CONTAS A PAGAR	1.645.004,11	0,00	152.785,05	1.797.789,16
1732	02.1.5.02	DEMAIS CONTAS A PAGAR	1.645.004,11	0,00	152.785,05	1.797.789,16
1775	02.2	PASSIVO NÃO CIRCULANTE	2.587.327,98	330.997,72	656.489,53	2.912.819,79
1783	02.2.1	EMPRÉSTIMOS E FINANCIAMENTOS	2.044.901,66	160.109,42	515.740,01	2.400.532,25
1791	02.2.1.01	EMPRÉSTIMOS E FINANCIAMENTOS BANCÁRIOS	2.044.901,66	160.109,42	515.740,01	2.400.532,25
10502	02.2.2	PARCELAMENTOS	542.426,32	170.888,30	140.749,52	512.287,54
4812	02.2.2.01	PARCELAMENTOS FEDERAIS	447.321,64	72.224,74	25.454,77	400.551,67
10057	02.2.2.02	PARCELAMENTOS ESTADUAIS	95.104,68	98.663,56	115.294,75	111.735,87
1902	02.3	PATRIMÔNIO LÍQUIDO	(1.812.078,06)	0,00	149.551,73	(1.800.192,33)
1910	02.3.1	CAPITAL	200.000,00	0,00	0,00	200.000,00
1929	02.3.1.01	CAPITAL SOCIAL	200.000,00	0,00	0,00	200.000,00
1953	02.3.2	RESERVAS	(2.012.078,06)	0,00	149.551,73	(1.862.526,33)
2003	02.3.2.02	RESERVAS DE LUCROS	10.637,67	0,00	0,00	10.637,67
8575	02.3.2.03	RESULTADOS ACUMULADOS	(2.022.715,73)	0,00	149.551,73	(1.873.164,00)
2011	02.3.4	RESULTADOS DO EXERCÍCIO	0,00	14.096.075,40	13.958.409,40	(137.666,00)
2054	02.3.4.01	RESULTADO DO EXERCÍCIO	0,00	14.096.075,40	13.958.409,40	(137.666,00)
10189	02.4	CONTAS DE COMPENSAÇÃO	0,00	0,00	0,00	0,00
10197	02.4.1	CONTAS DE COMPENSAÇÃO	0,00	0,00	0,00	0,00
10200	02.4.1.01	CONTAS DE COMPENSAÇÃO	0,00	0,00	0,00	0,00
2089	03	RECEITAS	0,00	1.714.948,15	9.842.764,97	8.127.816,82
2097	03.1	RECEITAS OPERACIONAIS	0,00	1.714.948,15	9.842.764,97	8.127.816,82
2100	03.1.1	RECEITA BRUTA COM VENDAS E SERVIÇOS	0,00	187,17	9.818.686,52	9.818.499,35
2119	03.1.1.01	RECEITA COM VENDAS NO PAÍS	0,00	187,17	9.818.686,52	9.818.499,35

LA VIERE INDUSTRIA TEXTIL LTDA

Página: 2

CNPJ : 14.507.895/0001-60

I.E.: 256.553.750

Balancete de Verificação de 01/01/2022 a 31/07/2022

Código	Classificação	Nome	Saldo anterior	Débito	Crédito	Saldo atual
2194	03.1.2	DEDUÇÕES DAS RECEITAS C/VENDAS E SERVIÇOS	0,00	1.714.760,98	468,32	(1.714.292,66)
2208	03.1.2.01	DEVOLUÇÕES E ABATIMENTOS	0,00	237.483,36	0,00	(237.483,36)
2232	03.1.2.02	IMPOSTOS S/VENDAS E SERVIÇOS	0,00	1.477.277,62	468,32	(1.476.809,30)
2330	03.1.3	RECEITAS FINANCEIRAS	0,00	0,00	23.610,13	23.610,13
2372	03.1.3.02	GANHOS COM APLICAÇÕES FINANCEIRAS	0,00	0,00	16.233,08	16.233,08
2429	03.1.3.03	JUROS E DESCONTOS OBTIDOS	0,00	0,00	7.377,05	7.377,05
2763	04	CUSTOS E DESPESAS	0,00	12.381.127,25	4.115.644,43	8.265.482,82
2771	04.1	CUSTOS	0,00	10.004.753,89	4.046.587,86	5.958.166,03
2780	04.1.1	CUSTOS DAS MERCADORIAS VENDIDAS	0,00	10.004.753,89	4.046.587,86	5.958.166,03
2798	04.1.1.01	CUSTOS DAS MERCADORIAS VENDIDAS	0,00	10.004.753,89	4.046.587,86	5.958.166,03
2925	04.2	DESPESAS	0,00	2.376.373,36	69.056,57	2.307.316,79
2933	04.2.1	DESPESAS OPERACIONAIS	0,00	1.804.400,26	44.917,93	1.759.482,33
2941	04.2.1.01	DESPESAS TRABALHISTAS	0,00	167.533,80	17.667,84	149.865,96
3026	04.2.1.02	ENCARGOS SOCIAIS	0,00	44.688,19	1.989,90	42.698,29
3085	04.2.1.03	DESPESAS GERAIS	0,00	917.963,85	23.543,15	894.420,70
10600	04.2.1.04	DESPESAS COM VENDAS	0,00	674.214,42	1.717,04	672.497,38
3433	04.2.3	DESPESAS OPERACIONAIS FINANCEIRAS	0,00	546.035,61	24.138,64	521.896,97
3441	04.2.3.01	DESPESAS COM ATUALIZAÇÕES	0,00	99.047,64	805,30	98.242,34
3476	04.2.3.02	JUROS E DESCONTOS	0,00	446.987,97	23.333,34	423.654,63
3514	04.2.4	DESPESAS OPERACIONAIS TRIBUTÁRIAS	0,00	22.889,05	0,00	22.889,05
3522	04.2.4.01	IMPOSTOS	0,00	22.889,05	0,00	22.889,05
10707	04.2.8	DESPESAS NÃO DEDUTIVEIS	0,00	3.048,44	0,00	3.048,44
10715	04.2.8.01	DESPESAS NÃO DEDUTIVEIS	0,00	3.048,44	0,00	3.048,44
3808	05	RESULTADO LÍQUIDO DO EXERCÍCIO	0,00	14.096.075,40	13.958.409,40	(137.666,00)
3816	05.01	RESULTADO LÍQUIDO DO EXERCÍCIO	0,00	14.096.075,40	13.958.409,40	(137.666,00)
4561	05.01.01	RESULTADO LÍQUIDO DO EXERCÍCIO	0,00	14.096.075,40	13.958.409,40	(137.666,00)

PAULO CEZAR Assinado de forma
DE ALMEIDA digital por PAULO
MARQUES:88 CEZAR DE ALMEIDA
713938991 MARQUES:8871393
 8991

LA VIERE INDUSTRIA TEXTIL LTDA

Balancete de Verificação de 01/08/2022 a 31/08/2022

Código	Classificação	Nome	Saldo anterior	Débito	Crédito	Saldo atual
19	01	ATIVO	6.102.198,10	6.780.866,60	5.747.182,19	7.135.882,51
27	01.1	ATIVO CIRCULANTE	2.210.319,67	5.351.283,56	4.434.926,52	3.126.676,71
35	01.1.1	DISPONIBILIDADES	133.560,10	2.180.862,10	2.203.977,40	110.444,80
43	01.1.1.01	CAIXA	51.742,75	2.400,00	0,00	54.142,75
51	01.1.1.01.001	Caixa	51.742,75	2.400,00	0,00	54.142,75
60	01.1.1.02	BANCOS CONTA MOVIMENTO	35.125,62	2.177.462,10	2.202.977,40	9.610,32
86	01.1.1.02.002	Caixa Econômica Federal S/A	0,00	166.385,93	166.385,93	0,00
94	01.1.1.02.003	Bradesco S/A	0,00	309.150,60	309.150,60	0,00
95	01.1.1.02.004	Viacred	33.573,48	1.679.371,89	1.712.945,37	0,00
74	01.1.1.02.009	Itau	0,00	22.553,68	14.495,50	8.058,18
87	01.1.1.02.016	Caixa Econômica Federal S/A 2	1.552,14	0,00	0,00	1.552,14
108	01.1.1.04	APLICAÇÕES DE LIQUIDEZ IMEDIATA - FAF	46.691,73	1.000,00	1.000,00	46.691,73
116	01.1.1.04.001	Banco do Brasil	32.258,92	0,00	0,00	32.258,92
8273	01.1.1.04.006	Poupança Programada - VIACREDI	14.432,81	1.000,00	1.000,00	14.432,81
132	01.1.2	DIREITOS REALIZÁVEIS A CURTO PRAZO	2.076.759,57	3.170.421,46	2.230.949,12	3.016.231,91
140	01.1.2.01	CLIENTES NACIONAIS	125.300,74	1.489.024,10	1.260.888,56	353.436,28
159	01.1.2.01.0001	Clientes Diversos	125.300,74	1.489.024,10	1.260.888,56	353.436,28
248	01.1.2.07	ADIANTAMENTOS	184.244,25	40.820,22	0,00	225.064,47
299	01.1.2.07.004	Adiantamento a Fornecedores	54.250,00	0,00	0,00	54.250,00
4693	01.1.2.07.008	Adiantamento a terceiros	13.590,01	0,00	0,00	13.590,01
4707	01.1.2.07.009	Adiantamento Aos Sócios	116.404,24	40.820,22	0,00	157.224,46
329	01.1.2.08	TRIBUTOS E CONTRIBUIÇÕES A COMPENSAR	113.161,89	422.391,26	295.233,41	240.319,74
337	01.1.2.08.001	ICMS a Compensar	0,00	257.058,65	192.899,90	64.158,75
345	01.1.2.08.002	IPI a Compensar	94.560,49	0,00	0,00	94.560,49
388	01.1.2.08.006	PIS a Compensar	0,00	29.491,76	18.254,09	11.237,67
396	01.1.2.08.007	COFINS a Compensar	0,00	135.840,85	84.079,42	51.761,43
4458	01.1.2.08.012	Saldo negativo de IRPJ	11.482,35	0,00	0,00	11.482,35
4459	01.1.2.08.013	Saldo negativo de Contribuição Social	6.889,41	0,00	0,00	6.889,41
4470	01.1.2.08.015	FIA e FEI a Compensar	229,64	0,00	0,00	229,64
426	01.1.2.10	ESTOQUES	1.654.052,69	1.218.185,88	674.827,15	2.197.411,42
442	01.1.2.10.002	Estoque de Matéria-Prima	948.298,70	772.359,05	240.701,63	1.479.956,12
469	01.1.2.10.004	Estoque de Produtos Em Elaboração	251.405,69	240.701,63	205.125,20	286.982,12
477	01.1.2.10.005	Estoque de Produtos Acabados	454.348,30	205.125,20	229.000,32	430.473,18
663	01.2	ATIVO NÃO CIRCULANTE	2.891.647,44	7.785,53	9.738,46	2.889.694,51
671	01.2.1	ATIVO REALIZÁVEL A LONGO PRAZO	182.128,01	97,79	0,00	182.225,80
701	01.2.1.02	DEPÓSITOS JUDICIAIS	0,00	97,79	0,00	97,79
730	01.2.1.02.003	Depósitos Judiciais	0,00	97,79	0,00	97,79
787	01.2.1.04	EMPRÉSTIMOS / OUTRAS PESSOAS	182.128,01	0,00	0,00	182.128,01
3883	01.2.1.04.001	Empresa	182.128,01	0,00	0,00	182.128,01
809	01.2.2	INVESTIMENTOS	290.363,87	365,00	0,00	290.728,87
3905	01.2.2.01	INVESTIMENTOS / QUOTAS / TITULOS	290.363,87	365,00	0,00	290.728,87
8346	01.2.2.01.002	Investimentos	125.620,00	0,00	0,00	125.620,00
8347	01.2.2.01.003	Quotas Cooperativas	32.933,72	365,00	0,00	33.298,72
8322	01.2.2.01.007	Adiantamento de lucros a socios	131.810,15	0,00	0,00	131.810,15
817	01.2.3	IMOBILIZADO	2.419.155,56	7.322,74	9.738,46	2.416.739,84
825	01.2.3.01	BENS E DIREITOS EM USO	2.821.646,77	2.450,00	0,00	2.824.096,77
833	01.2.3.01.001	Máquinas e Equipamentos	927.760,20	0,00	0,00	927.760,20
841	01.2.3.01.002	Móveis e Utensílios	63.436,00	0,00	0,00	63.436,00
850	01.2.3.01.003	Ferramentas	8.882,66	0,00	0,00	8.882,66
876	01.2.3.01.005	Veículos	129.636,00	0,00	0,00	129.636,00
884	01.2.3.01.006	Computadores e Periféricos	65.481,30	0,00	0,00	65.481,30
922	01.2.3.01.010	Benfeitorias Em Imóveis de Terceiros	243.719,11	0,00	0,00	243.719,11
4618	01.2.3.01.011	Moldes e Matrizes	99.000,00	0,00	0,00	99.000,00
5126	01.2.3.01.012	Instalações	1.249,12	0,00	0,00	1.249,12
5142	01.2.3.01.013	Edificações	1.270.000,00	0,00	0,00	1.270.000,00
8338	01.2.3.01.015	Imobilizado	6.582,38	2.450,00	0,00	9.032,38
8419	01.2.3.01.016	Equipamentos Telefônicos	5.900,00	0,00	0,00	5.900,00
930	01.2.3.04	PARTICIPAÇÃO EM CONSÓRCIOS	133.648,72	4.872,74	0,00	138.521,46
949	01.2.3.04.001	Consórcio	133.648,72	4.872,74	0,00	138.521,46
957	01.2.3.05	(-) DEPRECIÇÃO ACUMULADA	(536.139,93)	0,00	9.738,46	(545.878,39)
965	01.2.3.05.001	(-) Máquinas e Equipamentos - Depreciação	(218.877,30)	0,00	5.425,37	(224.302,67)
973	01.2.3.05.002	(-) Móveis e Utensílios - Depreciação	(37.926,96)	0,00	547,25	(38.474,21)
981	01.2.3.05.003	(-) Ferramentas - Depreciação	(1.036,35)	0,00	148,05	(1.184,40)
1007	01.2.3.05.005	(-) Veículos - Depreciação	(77.781,60)	0,00	2.160,60	(79.942,20)
1015	01.2.3.05.006	(-) Computadores Periféricos - Depreciaçã	(49.632,71)	0,00	533,86	(50.166,57)
4634	01.2.3.05.007	(-) Moldes e Matrizes	(6.600,00)	0,00	825,00	(7.425,00)
8427	01.2.3.05.009	(-) Equipamentos telefônicos	(1.410,01)	0,00	98,33	(1.508,34)
10073	01.2.3.05.010	(-) Instalações	(142.875,00)	0,00	0,00	(142.875,00)
10219	01.5	CONTAS DE COMPENSAÇÃO	1.000.230,99	1.421.797,51	1.302.517,21	1.119.511,29
10162	01.5.1	CONTAS DE COMPENSAÇÃO	1.000.230,99	1.421.797,51	1.302.517,21	1.119.511,29

LA VIERE INDUSTRIA TEXTIL LTDA

Balancete de Verificação de 01/08/2022 a 31/08/2022

Página: 2

Código	Classificação	Nome	Saldo anterior	Débito	Crédito	Saldo atual
10170	01.5.1.01	CONTAS DE COMPENSAÇÃO	1.000.230,99	1.421.797,51	1.302.517,21	1.119.511,29
100	01.5.1.01.001	Contas de Compensação	1.000.230,99	1.421.797,51	1.302.517,21	1.119.511,29
1163	02	PASSIVO	6.102.198,10	3.448.954,22	4.685.802,80	7.135.882,51
1171	02.1	PASSIVO CIRCULANTE	3.992.467,36	2.122.221,91	3.259.792,68	5.130.038,13
1180	02.1.1	FORNECEDORES NACIONAIS	718.205,83	1.479.361,03	2.112.244,27	1.351.089,07
1198	02.1.1.05	FORNECEDORES DIVERSOS	718.205,83	1.479.361,03	2.112.244,27	1.351.089,07
1201	02.1.1.05.0001	Fornecedores Diversos	718.205,83	1.479.361,03	2.112.244,27	1.351.089,07
1210	02.1.2	EMPRÉSTIMOS E FINANCIAMENTOS	1.339.909,46	276.484,65	424.654,10	1.488.078,91
1228	02.1.2.01	EMPRÉSTIMOS E FINANCIAMENTOS BANCÁRIOS	999.007,91	83.466,49	24.680,47	940.221,89
1244	02.1.2.01.002	Caixa Econômica Federal	75.509,57	4.100,62	0,00	71.408,95
1245	02.1.2.01.003	Viacred	321.568,62	32.147,82	14.941,29	304.362,09
9849	02.1.2.01.008	Bradesco	681.663,66	43.005,44	0,00	638.658,22
9857	02.1.2.01.100	(-) Juros a Transcorrer	(79.733,94)	4.212,61	9.739,18	(74.207,37)
4596	02.1.2.04	CONTA GARANTIDA CAUCIONADA	340.901,55	193.018,16	399.973,63	547.857,02
4600	02.1.2.04.001	Caixa Economica Federal	5.918,36	5.915,44	99.973,93	99.976,85
4602	02.1.2.04.003	Bradesco - Conta Garantida	187.102,72	187.102,72	200.001,45	200.001,45
4603	02.1.2.04.004	Viacred - Conta Garantida	15.695,71	0,00	99.998,25	115.693,96
4604	02.1.2.04.005	Conta Vinculada Cauconada	132.184,76	0,00	0,00	132.184,76
1260	02.1.3	OBRIGAÇÕES TRABALHISTAS	51.173,74	31.497,12	34.145,14	53.821,76
1279	02.1.3.01	FOLHA DE PAGAMENTO DE EMPREGADOS	12.707,03	18.503,05	15.528,85	9.732,83
1287	02.1.3.01.001	Salários a Pagar	8.762,48	14.558,50	15.528,85	9.732,83
1309	02.1.3.01.003	Rescisões a Pagar	3.944,55	3.944,55	0,00	0,00
1350	02.1.3.03	FOLHA DE PAGAMENTO DE DIRIGENTES	4.314,72	5.194,72	8.000,00	7.120,00
1368	02.1.3.03.001	Pro-Labore a Pagar	4.314,72	5.194,72	8.000,00	7.120,00
1376	02.1.3.04	ENCARGOS SOCIAIS A PAGAR	7.799,35	7.799,35	7.609,46	7.609,46
1384	02.1.3.04.001	I.N.S.S. a Pagar	6.796,72	6.796,72	6.683,06	6.683,06
1392	02.1.3.04.002	F.G.T.S. a Pagar	1.002,63	1.002,63	926,40	926,40
4367	02.1.3.05	PROVISÕES 13 SALARIO	9.188,41	0,00	1.263,53	10.451,94
4383	02.1.3.05.005	Provisão de 13º Salário	6.791,15	0,00	933,89	7.725,04
4499	02.1.3.05.006	Provisão de 13º FGTS	543,26	0,00	74,72	617,98
4502	02.1.3.05.007	Provisão de 13º INSS	1.854,00	0,00	254,92	2.108,92
10120	02.1.3.06	PROVISÕES FÉRIAS	17.164,23	0,00	1.743,30	18.907,53
4375	02.1.3.06.001	Provisão de Férias	12.686,07	0,00	1.288,46	13.974,53
4464	02.1.3.06.002	Provisão de Férias FGTS	1.014,86	0,00	103,09	1.117,95
4472	02.1.3.06.003	Provisão de Férias INSS	3.463,30	0,00	351,75	3.815,05
1465	02.1.4	OBRIGAÇÕES TRIBUTÁRIAS	85.389,17	334.879,11	297.385,46	47.895,52
1473	02.1.4.01	IMPOSTOS RETIDOS A RECOLHER	915,08	1.801,56	2.152,05	1.265,57
1481	02.1.4.01.001	IRRF a Recolher - Pessoa Física	220,02	0,00	601,54	821,56
1490	02.1.4.01.002	IRRF a Recolher - Pessoa Jurídica	599,92	1.296,38	862,06	165,60
1503	02.1.4.01.003	ISS Retido a Recolher	0,00	0,00	112,46	112,46
4790	02.1.4.01.008	PCC a recolher	95,14	505,18	575,99	165,95
1538	02.1.4.02	IMPOSTOS E CONTRIBUIÇÕES S/LUCRO	229,64	0,00	0,00	229,64
1670	02.1.4.02.004	FEI e FIA a Pagar	229,64	0,00	0,00	229,64
1589	02.1.4.03	IMPOSTOS E CONTRIBUIÇÕES S/RECEITAS	84.244,45	333.077,55	295.233,41	46.400,31
1597	02.1.4.03.001	ICMS a Pagar	37.844,14	230.744,04	192.899,90	0,00
1600	02.1.4.03.002	COFINS a Pagar	38.123,49	84.079,42	84.079,42	38.123,49
1619	02.1.4.03.003	PIS a Pagar	8.276,82	18.254,09	18.254,09	8.276,82
1678	02.1.5	CONTAS A PAGAR	1.797.789,16	0,00	391.363,71	2.189.152,87
1732	02.1.5.02	DEMAIS CONTAS A PAGAR	1.797.789,16	0,00	391.363,71	2.189.152,87
4690	02.1.5.02.006	Adiant de Clientes	1.797.789,16	0,00	391.363,71	2.189.152,87
1775	02.2	PASSIVO NÃO CIRCULANTE	2.912.819,79	24.215,10	4.212,61	2.892.817,30
1783	02.2.1	EMPRÉSTIMOS E FINANCIAMENTOS	2.400.532,25	14.941,29	4.212,61	2.389.803,57
1791	02.2.1.01	EMPRÉSTIMOS E FINANCIAMENTOS BANCÁRIOS	2.400.532,25	14.941,29	4.212,61	2.389.803,57
1813	02.2.1.01.002	Caixa Econômica Federal SA	1.053.581,84	0,00	0,00	1.053.581,84
1814	02.2.1.01.003	Viacred	1.518.987,64	14.941,29	0,00	1.504.046,35
10146	02.2.1.01.100	(-) Juros a Transcorrer	(172.037,23)	0,00	4.212,61	(167.824,62)
10502	02.2.2	PARCELAMENTOS	512.287,54	9.273,81	0,00	503.013,73
4812	02.2.2.01	PARCELAMENTOS FEDERAIS	400.551,67	1.326,48	0,00	399.225,19
4820	02.2.2.01.001	Parcelamento Cofins	26.668,85	469,68	0,00	26.199,17
4839	02.2.2.01.002	Parcelamento CSLL	25.862,06	451,51	0,00	25.410,55
4847	02.2.2.01.003	Parcelamento PIS	9.044,09	0,00	0,00	9.044,09
4855	02.2.2.01.004	Parcelamento INSS	15.803,28	0,00	0,00	15.803,28
4863	02.2.2.01.005	Parcelamento IRPJ	19.669,97	405,29	0,00	19.264,68
4901	02.2.2.01.009	PERT Simples Nacional	278.048,65	0,00	0,00	278.048,65
9891	02.2.2.01.015	Parcelamento Federal 2	25.454,77	0,00	0,00	25.454,77
10057	02.2.2.02	PARCELAMENTOS ESTADUAIS	111.735,87	7.947,33	0,00	103.788,54
4880	02.2.2.02.001	Parcelamento ICMS	28.483,27	4.747,22	0,00	23.736,05
4881	02.2.2.02.002	Parc ICMS 1	1.361,57	1.361,57	0,00	0,00

LA VIERE INDUSTRIA TEXTIL LTDA

Balancete de Verificação de 01/08/2022 a 31/08/2022

Código	Classificação	Nome	Saldo anterior	Débito	Crédito	Saldo atual
4882	02.2.2.02.003	Parc ICMS 2	64.577,70	955,39	0,00	63.622,31
4883	02.2.2.02.004	Parc ICMS 3	17.313,28	883,15	0,00	16.430,13
4885	02.2.2.02.006	Parc ICMS Difal SP	0,05	0,00	0,00	0,05
1902	02.3	PATRIMÔNIO LÍQUIDO	(1.803.320,04)	0,00	0,00	(2.006.484,21)
1910	02.3.1	CAPITAL	200.000,00	0,00	0,00	200.000,00
1929	02.3.1.01	CAPITAL SOCIAL	200.000,00	0,00	0,00	200.000,00
1945	02.3.1.01.002	Capital Social Integralizado	200.000,00	0,00	0,00	200.000,00
1953	02.3.2	RESERVAS	(1.862.526,33)	0,00	0,00	(1.862.526,33)
2003	02.3.2.02	RESERVAS DE LUCROS	10.637,67	0,00	0,00	10.637,67
3832	02.3.2.02.001	Reserva de Lucros	10.637,67	0,00	0,00	10.637,67
8575	02.3.2.03	RESULTADOS ACUMULADOS	(1.873.164,00)	0,00	0,00	(1.873.164,00)
2038	02.3.2.03.002	Prejuízos Acumulados	(2.022.715,73)	0,00	0,00	(2.022.715,73)
3921	02.3.2.03.003	Ajustes de Exercícios Anteriores	149.551,73	0,00	0,00	149.551,73
2011	02.3.4	RESULTADOS DO EXERCÍCIO	(140.793,71)	2.868.014,82	2.664.850,65	(343.957,88)
2054	02.3.4.01	RESULTADO DO EXERCÍCIO	(140.793,71)	2.868.014,82	2.664.850,65	(343.957,88)
2062	02.3.4.01.001	Resultado do Exercício	(140.793,71)	2.868.014,82	2.664.850,65	(343.957,88)
10189	02.4	CONTAS DE COMPENSAÇÃO	1.000.230,99	1.302.517,21	1.421.797,51	1.119.511,29
10197	02.4.1	CONTAS DE COMPENSAÇÃO	1.000.230,99	1.302.517,21	1.421.797,51	1.119.511,29
10200	02.4.1.01	CONTAS DE COMPENSAÇÃO	1.000.230,99	1.302.517,21	1.421.797,51	1.119.511,29
101	02.4.1.01.001	Contas de Compensação	1.000.230,99	1.302.517,21	1.421.797,51	1.119.511,29
2089	03	RECEITAS	8.127.816,82	362.168,97	1.560.021,13	9.325.668,98
2097	03.1	RECEITAS OPERACIONAIS	8.127.816,82	362.168,97	1.560.021,13	9.325.668,98
2100	03.1.1	RECEITA BRUTA COM VENDAS E SERVIÇOS	9.818.499,35	0,00	1.464.314,42	11.282.813,77
2119	03.1.1.01	RECEITA COM VENDAS NO PAÍS	9.818.499,35	0,00	1.464.314,42	11.282.813,77
2135	03.1.1.01.002	Vendas Produtos Fabricação Própria Prazo	9.625.945,05	0,00	1.464.314,42	11.090.259,47
2151	03.1.1.01.004	Revenda de Mercadorias a Prazo	192.554,30	0,00	0,00	192.554,30
2194	03.1.2	DEDUÇÕES DAS RECEITAS C/VENDAS E SERVIÇOS	(1.714.292,66)	362.168,97	94.501,20	(1.981.960,43)
2208	03.1.2.01	DEVOLUÇÕES E ABATIMENTOS	(237.483,36)	66.935,56	0,00	(304.418,92)
2216	03.1.2.01.001	Devoluções de Vendas	(237.483,36)	66.935,56	0,00	(304.418,92)
2232	03.1.2.02	IMPÓSTOS S/VENDAS E SERVIÇOS	(1.476.809,30)	295.233,41	94.501,20	(1.677.541,51)
2240	03.1.2.02.001	ICMS S/Vendas e Serviços	(721.374,73)	192.899,90	94.501,20	(819.773,43)
2259	03.1.2.02.002	PIS S/Vendas e Serviços	(134.240,75)	18.254,09	0,00	(152.494,84)
2267	03.1.2.02.003	COFINS S/Vendas e Serviços	(619.702,81)	84.079,42	0,00	(703.782,23)
2305	03.1.2.02.007	ISQN s/Serviços	468,32	0,00	0,00	468,32
2880	03.1.2.02.015	ICMS DIFAL	(1.959,33)	0,00	0,00	(1.959,33)
2330	03.1.3	RECEITAS FINANCEIRAS	23.610,13	0,00	1.205,51	24.815,64
2372	03.1.3.02	GANHOS COM APLICAÇÕES FINANCEIRAS	16.233,08	0,00	62,00	16.295,08
2380	03.1.3.02.001	Rendimentos de Aplicação financeira	16.233,08	0,00	62,00	16.295,08
2429	03.1.3.03	JUROS E DESCONTOS OBTIDOS	7.377,05	0,00	1.143,51	8.520,56
2445	03.1.3.03.002	Descontos Obtidos	7.377,05	0,00	1.143,51	8.520,56
2763	04	CUSTOS E DESPESAS	8.268.610,53	2.505.845,85	1.104.829,52	9.669.626,86
2771	04.1	CUSTOS	5.958.166,03	2.086.468,98	1.100.249,11	6.944.385,90
2780	04.1.1	CUSTOS DAS MERCADORIAS VENDIDAS	5.958.166,03	2.086.468,98	1.100.249,11	6.944.385,90
2798	04.1.1.01	CUSTOS DAS MERCADORIAS VENDIDAS	5.958.166,03	2.086.468,98	1.100.249,11	6.944.385,90
2801	04.1.1.01.001	Custo das Mercadorias Vendidas	3.650.301,35	229.000,32	0,00	3.879.301,67
4251	04.1.1.01.003	Compra de Matéria Prima e Insumos	1.870.188,76	1.190.104,86	772.359,05	2.287.934,57
4294	04.1.1.01.005	Compra de Material para Uso e Consumo	189.679,10	37.311,80	0,00	226.990,90
4332	04.1.1.01.009	(-) Devolução de Compras	(81.121,58)	0,00	0,00	(81.121,58)
4979	04.1.1.01.010	Industrialização	9.332,86	0,00	0,00	9.332,86
3271	04.1.1.01.012	Serviços de Terceiros - Industrialização	1.551.466,38	630.052,00	0,00	2.181.518,38
2890	04.1.1.01.013	(-) Pis s/ Compras	(96.142,96)	0,00	29.491,76	(125.634,72)
2891	04.1.1.01.014	(-) Cofins s/ Compras	(442.840,32)	0,00	135.840,85	(578.681,17)
10154	04.1.1.01.015	(-) ICMS s/ Compras	(551.962,75)	0,00	162.557,45	(714.520,20)
2806	04.1.1.01.024	Gastos gerais de fabricação - credito s/ insumos	(140.734,81)	0,00	0,00	(140.734,81)
2925	04.2	DESPESAS	2.310.444,50	419.376,87	4.580,41	2.725.240,96
2933	04.2.1	DESPESAS OPERACIONAIS	1.762.610,04	300.910,49	1.247,08	2.062.273,45
2941	04.2.1.01	DESPESAS TRABALHISTAS	149.865,96	21.806,65	1.247,08	170.425,53
2950	04.2.1.01.001	Salários	83.031,24	11.584,30	1.247,08	93.368,46
2968	04.2.1.01.002	Pró-Labore	33.936,00	8.000,00	0,00	41.936,00
2976	04.2.1.01.003	Horas Extras	3.352,25	0,00	0,00	3.352,25
2984	04.2.1.01.004	Férias	9.960,28	1.288,46	0,00	11.248,74
2992	04.2.1.01.005	13.Salário	7.755,80	933,89	0,00	8.689,69
3000	04.2.1.01.006	Aviso Prévio/Indenizações Trabalhistas	7.830,39	0,00	0,00	7.830,39
3018	04.2.1.01.007	Gratificações	4.000,00	0,00	0,00	4.000,00
3026	04.2.1.02	ENCARGOS SOCIAIS	45.826,00	6.472,26	0,00	52.298,26
3034	04.2.1.02.001	I.N.S.S.	34.906,86	5.368,05	0,00	40.274,91
3042	04.2.1.02.002	F.G.T.S.	8.034,23	1.104,21	0,00	9.138,44

LA VIERE INDUSTRIA TEXTIL LTDA
Balancete de Verificação de 01/08/2022 a 31/08/2022

Página: 4

Código	Classificação	Nome	Saldo anterior	Débito	Crédito	Saldo atual
3050	04.2.1.02.003	Multa Rescisória FGTS	2.884,91	0,00	0,00	2.884,91
3085	04.2.1.03	DESPESAS GERAIS	894.420,70	186.965,47	0,00	1.081.386,17
3093	04.2.1.03.001	Comissões	127.656,25	0,00	0,00	127.656,25
3107	04.2.1.03.002	Aluguel	32.674,76	0,00	0,00	32.674,76
3115	04.2.1.03.003	Água e Esgoto	522,45	414,82	0,00	937,27
3123	04.2.1.03.004	Energia Elétrica	15.774,63	3.155,07	0,00	18.929,70
3131	04.2.1.03.005	Taxas e Impostos	5.163,03	2.027,69	0,00	7.190,72
3140	04.2.1.03.006	Material de Expediente	505,00	0,00	0,00	505,00
3158	04.2.1.03.007	Material de Limpeza	658,75	0,00	0,00	658,75
3174	04.2.1.03.009	Manutenção e Conservação	6.768,31	0,00	0,00	6.768,31
3182	04.2.1.03.010	Combustíveis e Lubrificantes	7.484,59	1.001,14	0,00	8.485,73
3190	04.2.1.03.011	Sindicato Patronal/Associação de Classe	691,96	46,63	0,00	738,59
3212	04.2.1.03.013	Depreciações e Amortizações	47.795,85	9.738,46	0,00	57.534,31
3220	04.2.1.03.014	Propaganda e Publicidade	36.681,60	0,00	0,00	36.681,60
3247	04.2.1.03.016	Assistência Médica	9.950,00	3.800,00	0,00	13.750,00
3263	04.2.1.03.018	Serviços de Terceiros - Pessoa Física	2.636,00	0,00	0,00	2.636,00
3280	04.2.1.03.020	Alimentação a Empregados	4.412,57	193,80	0,00	4.606,37
3298	04.2.1.03.021	Feiras/Congressos/Simpósios/Cursos	11.734,57	0,00	0,00	11.734,57
3301	04.2.1.03.022	Telefone	8.454,87	236,10	0,00	8.690,97
3328	04.2.1.03.024	Vale-Transporte	226,00	0,00	0,00	226,00
3409	04.2.1.03.032	Seguros	28.967,11	747,14	0,00	29.714,25
4235	04.2.1.03.033	Honorários Contábeis	17.370,00	2.450,00	0,00	19.820,00
4766	04.2.1.03.041	Mensalidade Sistema e Software	22.458,36	3.454,32	0,00	25.912,68
5037	04.2.1.03.045	Estacionamento	5,00	0,00	0,00	5,00
5290	04.2.1.03.049	Despesas com Cartorio	7.280,85	0,00	0,00	7.280,85
8303	04.2.1.03.052	Internet	1.409,30	184,89	0,00	1.594,19
8311	04.2.1.03.053	Medicina do Trabalho	13.092,94	1.652,30	0,00	14.745,24
8486	04.2.1.03.056	Mensalidade Sindical	110,79	0,00	0,00	110,79
9733	04.2.1.03.061	Gastos com veiculos	8.764,14	0,00	0,00	8.764,14
9741	04.2.1.03.062	Limpeza e Conservação	3.120,00	0,00	0,00	3.120,00
9750	04.2.1.03.063	Equipamento de Segurança (EPI) e Ferramentas	681,80	0,00	0,00	681,80
9920	04.2.1.03.066	Serviços de terceiros - PJ	342.344,85	154.401,94	0,00	496.746,79
9997	04.2.1.03.067	Compras Administrativas Cartão	111.791,90	273,67	0,00	112.065,57
10103	04.2.1.03.069	Peças e Acessórios e Manutenção para veic	30,00	0,00	0,00	30,00
10251	04.2.1.03.072	Plano de Saúde	8.189,07	3.063,50	0,00	11.252,57
10294	04.2.1.03.076	Hospedagens	1.993,00	0,00	0,00	1.993,00
10511	04.2.1.03.080	Despesas com copa e cozinha	2.312,00	0,00	0,00	2.312,00
10514	04.2.1.03.083	Condomínios	2.000,00	0,00	0,00	2.000,00
10880	04.2.1.03.084	Certificado Digital	158,40	124,00	0,00	282,40
3221	04.2.1.03.086	Marketing	2.550,00	0,00	0,00	2.550,00
10600	04.2.1.04	DESPESAS COM VENDAS	672.497,38	85.666,11	0,00	758.163,49
4556	04.2.1.04.001	Comissões e Tarifas s/ Vendas	138.569,28	0,00	0,00	138.569,28
4308	04.2.1.04.005	Frete	533.928,10	85.666,11	0,00	619.594,21
3433	04.2.3	DESPESAS OPERACIONAIS FINANCEIRAS	521.896,97	111.882,18	3.333,33	630.445,82
3441	04.2.3.01	DESPESAS COM ATUALIZAÇÕES	98.242,34	13.731,32	0,00	111.973,66
3469	04.2.3.01.003	Tarifa Bancária	55.116,31	10.703,17	0,00	65.819,48
9720	04.2.3.01.008	Despesas Cartorarias	22.532,64	0,00	0,00	22.532,64
9722	04.2.3.01.010	Despesas bancárias S/ desconto DPLS	6.972,71	137,18	0,00	7.109,89
9723	04.2.3.01.011	Tarifas bancárias s/ desconto DPLS	7.856,07	2.890,97	0,00	10.747,04
9724	04.2.3.01.012	IOF s/ desconto DPLS	5.764,61	0,00	0,00	5.764,61
3476	04.2.3.02	JUROS E DESCONTOS	423.654,63	98.150,86	3.333,33	518.472,16
3484	04.2.3.02.001	Juros	142.451,36	24.489,94	3.333,33	163.607,97
3492	04.2.3.02.002	Descontos Concedidos	5.280,26	26.385,03	0,00	31.665,29
3506	04.2.3.02.003	Multas	0,00	422,31	0,00	422,31
9946	04.2.3.02.005	Juros de Mora	29.575,49	0,00	0,00	29.575,49
3485	04.2.3.02.006	Juros S/ Descontos Dupl	246.347,52	46.853,58	0,00	293.201,10
3514	04.2.4	DESPESAS OPERACIONAIS TRIBUTÁRIAS	22.889,05	6.584,20	0,00	29.473,25
3522	04.2.4.01	IMPOSTOS	22.889,05	6.584,20	0,00	29.473,25
3530	04.2.4.01.001	IOF	21.932,81	3.190,44	0,00	25.123,25
3565	04.2.4.01.004	IPVA	0,00	3.393,76	0,00	3.393,76
5053	04.2.4.01.011	Impostos e Taxas Municipais	956,24	0,00	0,00	956,24
10707	04.2.8	DESPESAS NÃO DEDUTIVEIS	3.048,44	0,00	0,00	3.048,44
10715	04.2.8.01	DESPESAS NÃO DEDUTIVEIS	3.048,44	0,00	0,00	3.048,44
3604	04.2.8.01.005	Despesas Indedutíveis	3.048,44	0,00	0,00	3.048,44
3808	05	RESULTADO LÍQUIDO DO EXERCÍCIO	(140.793,71)	2.868.014,82	2.664.850,65	(343.957,88)
3816	05.01	RESULTADO LÍQUIDO DO EXERCÍCIO	(140.793,71)	2.868.014,82	2.664.850,65	(343.957,88)
4561	05.01.01	RESULTADO LÍQUIDO DO EXERCÍCIO	(140.793,71)	2.868.014,82	2.664.850,65	(343.957,88)
3824	05.01.01.001	Resultado Líquido do Exercício	(140.793,71)	2.868.014,82	2.664.850,65	(343.957,88)

