



LM COMÉRCIO DE MATERIAIS E CONSTRUÇÃO LTDA

RECUPERAÇÃO JUDICIAL
Nº 0627543-74.2019.804.0001

**RELATÓRIO MENSAL DE
ATIVIDADES**

Apresentado em Março de 2021

INDÍCE

RECUPERAÇÃO JUDICIAL



RELATÓRIO
MENSAL DE ATIVIDADE

1. **INTRODUÇÃO**
 1. Aspectos jurídicos
 2. Cronograma processual
 3. Acompanhamento processual

2. **RESUMO DAS ATIVIDADES**
 1. Resultado
 2. Quadro de colaboradores
 3. Endividamento concursal

3. **DESCRIÇÃO DAS EMPRESAS**
 1. Histórico e atividades
 2. Fotos

4. **DADOS ECONÔMICO-FINANCEIROS**
 1. Balanço Patrimonial
 2. Demonstrativo do Resultado do exercício

5. **PLANO DE RECUPERAÇÃO JUDICIAL**
 1. Meios de recuperação
 2. Proposta de pagamento

INTRODUÇÃO

O processamento da Recuperação Judicial de Comércio de Materiais e Construção Ltda segue seu curso na forma da lei. O pedido de recuperação foi ajuizado em 03.06.2019, tendo seu processamento deferido em 19.07.2019.

Todos os documentos que serviram de base para a elaboração do presente relatório estão disponíveis para consulta e informações adicionais ou complementares podem ser obtidas diretamente com a Administração Judicial.

O presente relatório reúne de forma sintética as informações operacionais, financeiras, econômicas e processuais da Recuperação Judicial. Reflete a análise técnica contábil, limitada às informações disponibilizadas, não exaustivas, sobre a situação da empresa.

Ainda, apresentará informações de forma a elencar os principais pontos desenvolvidos e em andamento na empresa, com base na

LM

premissa básica da Lei de Recuperação Judicial, que se menciona a seguir:

“Art. 47. A recuperação judicial tem por objetivo viabilizar a superação da situação de crise econômico-financeira do devedor, a fim de permitir a manutenção da fonte produtora, do emprego dos trabalhadores e dos interesses dos credores, promovendo, assim, a preservação da empresa, sua função social e o estímulo à atividade econômica”

O prazo para envio das demonstrações contábeis e demais documentos requeridos à LM é o dia 20 do mês subsequente, no entanto a empresa não vem apresentando os documentos de forma mensal conforme estabelecido. Esta administração judicial recebeu os documentos correspondentes a setembro, outubro, novembro e dezembro, com atraso, em 13/03/2021.

1. INTRODUÇÃO - ASPECTOS JURÍDICOS

Cronograma Processual da Recuperação Judicial

Data	Evento	Lei 11.101/05	Data	Evento	Lei 11.101/05
03.06.2019	Ajuizamento do Pedido de Recuperação		11/12/2020	Fim do prazo para apresentar impugnações ao Juízo	art. 8º
19.07.2019	Deferimento do Pedido de Recuperação.	art. 52, inciso I, II, III, IV e V e § 1º		Publicação do Edital de convocação para votação do PRJ - AGC	art. 56, § 1º
10.12.2019	Publicação do 1º Edital	art. 52, § 1º		1ª Convocação da Assembleia Geral de Credores	art. 36, I
30.01.2020	Fim do prazo para apresentar habilitações e divergências ao AJ	art. 7º, § 1º		2ª Convocação da Assembleia Geral de Credores	art. 36, I
27/11/2020	Publicação de aviso sobre o recebimento do PRJ no D.O.	art. 53, § Único		Homologação do PRJ	
11/02/2021	Fim do prazo para apresentar objeções ao PRJ	art. 53, § Único e art. 55, § Único		Fim do prazo de recuperação judicial, conforme Novo Plano de Recuperação Judicial.	
27/11/2020	Publicação do Edital pelo AJ - 2º Edital	art. 7º, § 2º			

Nota: Quadro elaborado pela Administradora Judicial com base nos processos previstos na Lei 11.101/05 e as datas de suas ocorrências conforme o trâmite processual.

 Eventos ocorridos
 Data estimada

Acompanhamento Processual

Situação atual

Regularmente publicados os editais dos artigos 7º, parágrafo 2º, e 53, parágrafo único, ambos da Lei n.º 11.101/2005 (de modo conjunto), atualmente aguarda-se a realização de assembleia geral de credores, na forma do artigo 36 do mesmo diploma legal, haja vista a apresentação de objeções ao plano de recuperação judicial apresentado pela recuperanda.

Histórico

- ❖ O pedido de recuperação foi ajuizado em 03.06.2019, tendo seu processamento deferido em 19.07.2019.
- ❖ O edital do art. 52, §1º c/c aviso do artigo 7º, §1º, ambos da lei 11.101/05, foi publicado em 10.12.2019, sendo que o prazo para apresentar divergências finalizou em 31.01.2020.
- ❖ Finalizada a fase administrativa de verificação dos créditos, o Administrador Judicial apresentou às fls. 596/601 o Relatório de Análises, Habilitações e Divergências, viabilizando a publicação do edital de que trata o art. 7º, § 2º, da Lei 11.101/2005 e, com sua publicação, a abertura do prazo de 10 (dez) dias para os credores, querendo, apresentar impugnação à relação de credores apresentada na fl. 602.
- ❖ Em conjunto ao edital supra, primando pela celeridade do feito, este Administrador já apresentou o aviso de que trata o art. 53, parágrafo único do mesmo diploma, para que, em havendo recebimento do plano de recuperação judicial (fls.356/376) pelo juízo, inicie-se o prazo para objeções, na forma do art. 55 da Lei 11.101/05.
- ❖ O edital do art. 7º, §2º c/c o art. 53, parágrafo único da Lei 11.101/05 foi expedido em 27/11/2020.
- ❖ Apresentadas objeções ao plano de recuperação judicial, aguarda-se a realização de AGC.

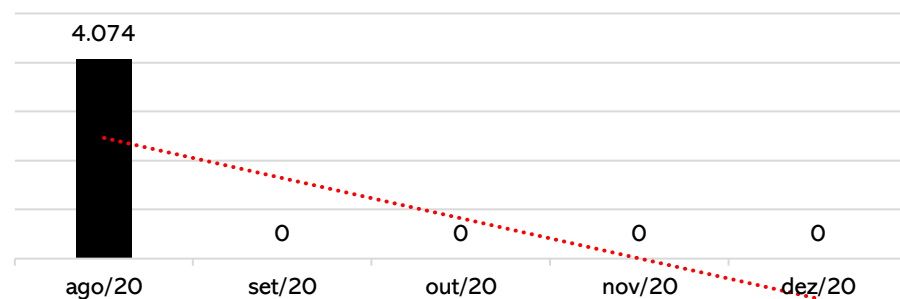
2. RESUMO

LM

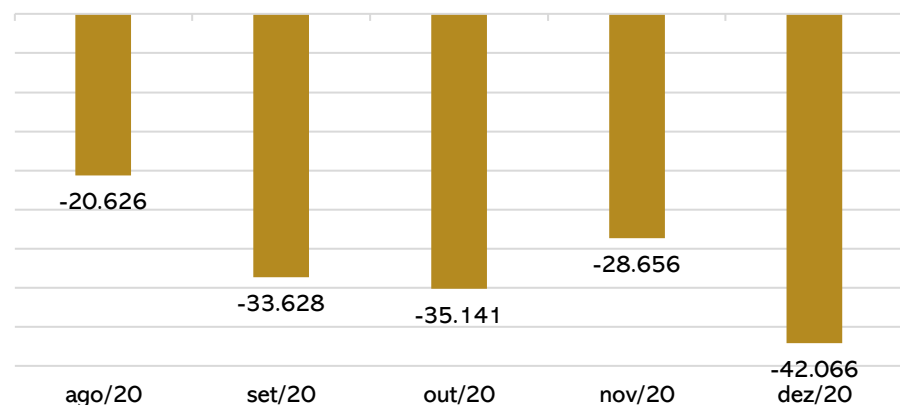
A LM Comércio de Materiais e Construção Ltda atua como comércio varejista de materiais de construção em geral.

RESULTADOS

Receita líquida (R\$)



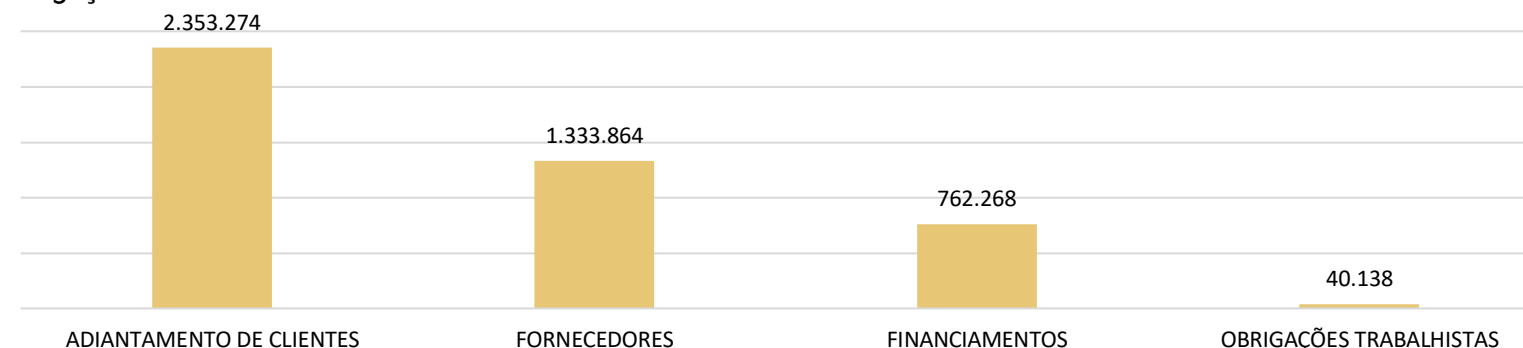
Resultado (R\$)



Devido a inatividade da empresa e os elevados desembolsos com despesas da operação, o resultado foi negativo entre setembro e dezembro, findando em um prejuízo acumulado de R\$143.750,95. Salientamos que a empresa nada informou sobre a ausência de faturamento.

PASSIVO

Em dezembro/2020, a Recuperanda apresentou um passivo com terceiros de **R\$4.489.542,90**, sendo as principais obrigações destacadas abaixo:

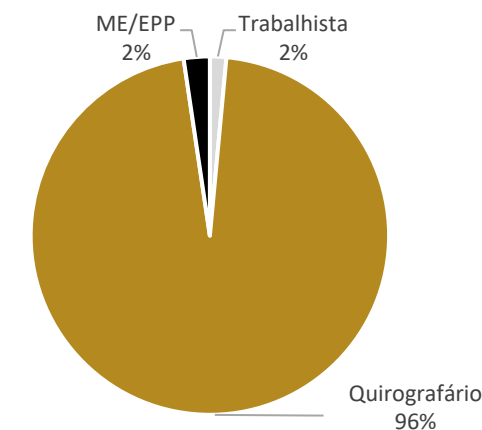


ENDIVIDAMENTO CONCURSAL

Natureza	Quantidade de credores	% quantidade de credores	Valor total	% Valor total
Trabalhista	1	6,67%	40.137,67	1,48%
Quirografário	9	60,00%	2.614.022,72	96,18%
ME/EPP	5	33,33%	63.822,95	2,35%
Total	15	100%	2.717.983,34	100%

CLASSE	PRINCIPAIS CREDITORES	VALOR
Quirografário	Itau Unibanco S/A	596.418,01
Quirografário	Banco Bradesco S/A	543.737,48
Quirografário	Trairi Comercio De Derivados De Petroleo	442.632,45
Quirografário	Galo Da Serra Navegação Fluvial	297.983,12
Total		1.880.771,06

Distribuição dos Credores por Natureza



Histórico e atividades

A **LM COMÉRCIO DE MATERIAIS E CONSTRUÇÃO LTDA**, foi fundada no ano de 1989. E, ao longo de 10 (dez) anos atuava no ramo do comércio com a importação de mercadorias, tais como: utensílios do lar, móveis para casa, piscina de fibra, entre outros produtos, permanecendo nesta atividade até a ocorrência de uma crise setorial impulsionada pela “desvalorização do Real, em 1999”, acarretando a maior queda nos indicadores de importação durante aquela década inviabilizando a continuidade e dedicação no ramo de importação de insumos para abastecimento dos lares da região norte e interior do Amazonas.

Diante da crise cambial, em 1998 e 1999, o PIB (produtor interno bruto) registrou retração, ou seja, a maior baixa no período de 0,34% e 0,47%, respectivamente, então os empresários tomaram a decisão corporativa de alterar seu ramo de atuação, retomando suas atividades ao comércio de insumo para construção civil, em especial cimentos e argamassas.

A empresa está localizada Rua Tambaqui, nº 457, Lote 1.13, CEP: 69.075-210, Bairro: Distrito Industrial, Manaus – AM.



3. DESCRIÇÃO DA EMPRESA

Instalações



Balanço Patrimonial

BALANÇO	ago/20	set/20	out/20	nov/20	dez/20
ATIVO	2.353.308	2.235.058	2.284.427	2.252.661	2.208.303
CIRCULANTE	346.872	228.622	277.991	246.225	201.867
Disponível	21	-84.489	21	21	21
Clientes	7.552	7.552	7.552	7.552	7.552
Adiantamentos	279.779	246.039	210.898	179.132	134.773
Estoque	59.520	59.520	59.520	59.520	59.520
NÃO CIRCULANTE	2.006.436	2.006.436	2.006.436	2.006.436	2.006.436
Valores a receber	0	26.436	26.436	26.436	26.436
Imobilizado	2.006.436	1.980.000	1.980.000	1.980.000	1.980.000
BALANÇO	ago/20	set/20	out/20	nov/20	dez/20
PASSIVO	2.353.308	2.272.946	2.539.247	2.536.138	2.533.845
CIRCULANTE	4.495.057	4.410.435	4.494.945	4.491.836	4.489.543
Fornecedores	3.470.174	1.339.266	1.339.266	1.336.156	1.333.864
Financiamentos	762.268	677.757	762.268	762.268	762.268
Obrigações trabalhistas	40.138	40.138	40.138	40.138	40.138
Adiantamentos de clientes	222.478	2.353.274	2.353.274	2.353.274	2.353.274
NÃO CIRCULANTE	0	0	0	0	0
PATRIMÔNIO LÍQUIDO	-2.141.749	-2.137.489	-1.955.698	-1.955.698	-1.955.698
Capital social	150.000	150.000	150.000	150.000	150.000
Resultados acumulados	-2.291.749	-2.287.489	-2.105.698	-2.105.698	-2.105.698

Fonte: Demonstrações financeiras fornecidas pelas Recuperandas

Nota: As demonstrações de agosto foram retificadas, principalmente nas disponibilidades, fornecedores, financiamentos e adiantamentos de clientes, no entanto não houve manifestação da contabilidade acerca das retificações.

ANÁLISE:

ATIVO

As disponibilidades apresentaram variação significativa em setembro devido ao saldo negativo da conta do Banco Safra, que fora transferida para financiamentos em outubro. Ao final de dezembro, o montante disponível era de R\$21,45, no entanto, a Recuperanda não encaminhou extratos que os comprove.

Os clientes permaneceram inalterados, todavia, não foi possível verificar sua composição, uma vez que a LM não encaminhou o *aging list* e quando solicitada, informou que o saldo não é real.

Os adiantamentos retrairam em todos os meses analisados, decorrente das transferências realizadas para a empresa União Alimentos. A companhia esclareceu que após o pedido de recuperação judicial, ocorreram bloqueios junto ao Banco Bradesco, assim começaram a transferir todos os valores recebidos para a União Alimentos. Requisitamos documentos que comprovem os valores pertencentes a LM e a quantia disponível nas contas bancárias da União, todavia não obtivemos retorno.

A requerente não realiza as depreciações mensais e informa que não o faz porque os bens já tem mais de cinco anos, portanto, presume-se que já foram inteiramente depreciados, restando apenas o valor residual. Esta administração solicitou a relação de bens e até o momento não o recebemos.

PASSIVO

Os fornecedores expuseram queda de 61% em setembro, devido a retificações realizadas em meses anteriores, porém não foram esclarecidas pela contabilidade. Os recebimentos dos fornecedores Eucatur Pneus e L.J Guerra, foram transferidos para a empresa União Alimentos.

As obrigações trabalhistas compreendem apenas R\$40 mil referente a indenizações. Salientamos que a companhia não possui nenhum funcionário registrado e que quando há necessidade de ajuda para descarregar cimento elabora um contrato por tempo determinado com os trabalhadores.

Referente ao passivo tributário, a empresa informou que não possui dívida fiscal, portanto solicitou-se as certidões de todas as esferas: municipal, estadual e federal para verificação. Até a finalização deste relatório não foram enviadas.

4. DADOS FINANCEIROS-ECONÔMICOS

Demonstração do resultado do exercício

DRE	ago/20	set/20	out/20	nov/20	dez/20	2020
RECEITA BRUTA	5.040	-	-	-	-	220.639
(-) DEDUÇÕES SOBRE VENDAS	-966	-	-	-	-	-3.438
RECEITA LÍQUIDA	4.074	-	-	-	-	217.201
CUSTOS	-2.069	-1.625	-1.872	-1.637	-1.399	-85.613
CMV	-2.069	-1.625	-1.872	-1.637	-1.399	-85.613
LUCRO BRUTO	2.005	-1.625	-1.872	-1.637	-1.399	131.588
DESPESAS OPERACIONAIS	-22.631	-32.003	-33.269	-27.020	-40.667	-275.339
DESPESAS OPERACIONAIS	-22.631	-27.470	-29.684	-24.055	-37.728	-261.318
DESPESAS TRIBUTÁRIAS	-	-4.533	-3.585	-2.965	-2.939	-14.021
OUTRAS RECEITAS	-	-	-	-	-	-
LUCRO ANTES DO RESULTADO FINANCEIRO	-20.626	-33.628	-35.141	-28.656	-42.066	-143.751
RECEITAS FINANCEIRAS	-	-	-	-	-	-
DESPESAS FINANCEIRAS	-	-	-	-	-	-
RESULTADO LÍQUIDO DO EXERCÍCIO	-20.626	-33.628	-35.141	-28.656	-42.066	-143.751

Fonte: Demonstrações financeiras fornecidas pelas Recuperandas

ANÁLISE:

A Recuperanda não apresentou faturamento entre setembro e dezembro. A empresa informou que todas as suas reservas foram gastas e estão se mantendo com fretes realizados até a cidade de Boa Vista- RR, cujo recebimento é em espécie quando da entrega da mercadoria, assim presume-se que a LM não está emitindo notas destes fretes, já que não há faturamento registrado desde setembro.

Os custos compreendem os desembolsos com alimentação e energia elétrica, enquanto as despesas são oriundas de alugueis (R\$5.000,00), despesas com veículos (R\$10.430,41), combustíveis (R\$17.752,04), serviços profissionais (R\$3.000,00), IPTU (R\$2.938,94) e manutenção (R\$1.280,00).

Devido a inatividade da empresa e os elevados desembolsos com despesas da operação, o resultado foi negativo entre setembro e dezembro, findando em um prejuízo acumulado de R\$143.750,95.

Meios de Recuperação

Um dos principais objetivos é atingir o *breakeven* – quando os gastos são iguais às entradas e ainda não geram lucros (zero a zero), mas também não geram prejuízo. Posteriormente, em médio prazo, visa-se voltar a pleitear melhor rentabilidade, para que todos os compromissos com seus credores conforme apresentado neste Plano sejam saldados.

Outros meios de Recuperação:

- ❖ Concessão de prazos e condições especiais para pagamento das obrigações vencidas ou vincendas;
- ❖ Cisão, incorporação, fusão ou transformação de sociedade, respeitando os direitos dos sócios, nos termos da legislação vigente;
- ❖ Venda ou arrendamento de Unidade Produtiva Isolada;
- ❖ Alteração do controle societário;
- ❖ Aumento de capital social;
- ❖ Venda parcial de bens;
- ❖ Trepasse ou arrendamento de estabelecimento;
- ❖ Redução salarial, compensação de horários e redução de jornada, mediante acordo individual firmado com cada empregado individualmente;
- ❖ Dação em pagamento ou novação de dívidas do passivo, com ou sem constituição de garantia própria ou de terceiros;
- ❖ Constituição de sociedade de credores;
- ❖ Equalização de encargos financeiros relativos à débitos de qualquer natureza, tendo como termo inicial a data da distribuição do pedido de recuperação judicial e;
- ❖ Constituição de sociedade de propósito específico para adjudicar, em pagamento dos créditos, os ativos do devedor.

Proposta de Pagamento

CLASSE I

Após a publicação da sentença homologatória da decisão da AGC – Assembleia Geral de Credores e/ou decisão que homologar o Plano de Recuperação Judicial da Recuperanda, os Credores listados na Classe I serão pagos em até 12 (doze) meses, conforme determinação do art. 54 da Lei 11.101/2005, de forma proporcional

- 10 % (dez por cento) do crédito derivado a cada Credor no terceiro mês após a publicação da sentença que concede a Recuperação Judicial.
- 20% (vinte por cento) do crédito derivado a cada Credor no quarto mês após a publicação da sentença que concede a Recuperação Judicial.
- 30% (trinta por cento) do crédito derivado a cada Credor no quinto mês após a publicação da sentença que concede a Recuperação Judicial.
- 20% (vinte por cento) do crédito derivado a cada Credor no sexto mês após a publicação da sentença que concede a Recuperação Judicial.
- 20% (vinte por cento) do crédito derivado a cada Credor no sétimo mês após a publicação da sentença que concede a Recuperação Judicial.

Para que o pagamento ocorra, cada Credor deverá peticionar diretamente nos autos, indicando seus dados bancários, além do número do seu Cadastro de Pessoas Físicas, expedido pelo Ministério da Fazenda e data de nascimento. Caso não seja cumprido, a Recuperanda se reserva no direito de não efetuar ou reter o valor que tal premissa seja cumprida.

CLASSE II

Os créditos serão adimplidos da seguinte forma:

- Deságio: 70% (setenta por cento) do total devido;
- Carência: 24 (vinte e quatro) meses, contados da publicação da sentença concessiva de Recuperação Judicial;
- Juros: 5% (cinco por cento) ao ano, contados da publicação da sentença que homologa o Plano de Recuperação Judicial e concede, efetivamente a RJ à Recuperanda.
- Atualização mensal: contado pelo índice taxa referencial – TR, expedida pelo Banco Central do Brasil;
- Pagamento: é do resultado em até 180 (cento e oitenta meses), iniciado após a carência de 24 (vinte e quatro) meses, acima descrito.

Proposta de Pagamento

CLASSE III

Os créditos serão adimplidos da seguinte forma:

- Deságio: 70% (setenta por cento) do total devido;
- Carência: 24 (vinte e quatro) meses, contados da publicação da sentença concessiva de Recuperação Judicial;
- Juros: 5% (cinco por cento) ao ano, contados da publicação da sentença que homologa o Plano de Recuperação Judicial e concede, efetivamente a RJ à Recuperanda.
- Atualização mensal: contado pelo índice taxa referencial – TR, expedida pelo Banco Central do Brasil;
- Pagamento: é do resultado em até 180 (cento e oitenta meses), iniciado após a carência de 24 (vinte e quatro) meses, acima descrito

CLASSE IV

Os créditos serão adimplidos da seguinte forma:

- Deságio: 50% (cinquenta por cento) do total devido;
- Carência: 24 (vinte e quatro) meses, contados da publicação da sentença concessiva de Recuperação Judicial;
- Juros: 5% (cinco por cento) ao ano, contados da publicação da sentença que homologa o Plano de Recuperação Judicial e concede, efetivamente a RJ à Recuperanda.
- Atualização mensal: contado pelo índice taxa referencial – TR, expedida pelo Banco Central do Brasil;
- Pagamento: é do resultado em até 60 (sessenta meses), iniciado após a carência de 24 (vinte e quatro) meses, acima descrito

ANEXOS

RECUPERAÇÃO JUDICIAL



RELATÓRIO MENSAL DE ATIVIDADES

I – DEMONSTRAÇÕES CONTÁBEIS DE SETEMBRO A DEZEMBRO DE 2020.

BALANCETE ANALÍTICO**0005 LM COMÉRCIO DE MATERIAIS DE CONSTRUÇÃO LTDA.**

CNPJ: 34.512.459/0001-96

FOLHA: 000001

DATA: 03/11/2020

MÊS/ANO: 09/2020

CONTA	DESCRIÇÃO	SDO. ANTERIOR	DÉBITO	CRÉDITO	SDO. ATUAL
1 - ATIVO		2.268.797,72 D	0,00	33.739,79	2.235.057,93 D
1.1 - CIRCULANTE		262.361,53 D	0,00	33.739,79	228.621,74 D
1.1.1 - DISPONIVEL		84.488,93 C	0,00	0,00	84.488,93 C
1.1.1.02 - BANCOS CONTA MOVIMENTO		84.488,93 C	0,00	0,00	84.488,93 C
(0000000099) 0002 - BANCO ITAÚ,S.A.CTA.02627-0AG.7250		84.510,38 C	0,00	0,00	84.510,38 C
(0000000105) 0003 - BANCO SAFRA S.A.CTA.00581331-8 AG.0044		21,45 D	0,00	0,00	21,45 D
1.1.2 - CLIENTES		7.551,96 D	0,00	0,00	7.551,96 D
1.1.2.01 - DUPLICATAS A RECEBER		7.551,96 D	0,00	0,00	7.551,96 D
(0000000005) 0001 - DUPLICATAS A RECEBER		7.551,96 D	0,00	0,00	7.551,96 D
1.1.5 - ADIANTAMENTOS		279.778,54 D	0,00	33.739,79	246.038,75 D
1.1.5.01 - ADIANTAMENTOS		279.778,54 D	0,00	33.739,79	246.038,75 D
(0000000011) 0001 - FORT LTDA.		10.398,02 D	0,00	0,00	10.398,02 D
(0000000098) 0002 - UNIÃO ALIMENTOS LTDA.ME		269.380,52 D	0,00	33.739,79	235.640,73 D
1.1.6 - ESTOQUE		59.519,96 D	0,00	0,00	59.519,96 D
1.1.6.01 - MERCADORIAS DE TERCEIROS		59.519,96 D	0,00	0,00	59.519,96 D
(0000000015) 0001 - MERCADORIAS PARA REVENDA		59.519,96 D	0,00	0,00	59.519,96 D
1.2 - ATIVO NÃO CIRCULANTE		2.006.436,19 D	0,00	0,00	2.006.436,19 D
1.2.1 - REALIZAVEL A LONGO PRAZO		26.436,19 D	0,00	0,00	26.436,19 D
1.2.1.01 - VALORES A RECEBER		26.436,19 D	0,00	0,00	26.436,19 D
(0000000097) 0002 - CONSORCIO		26.436,19 D	0,00	0,00	26.436,19 D
1.2.4 - IMOBILIZADO		1.980.000,00 D	0,00	0,00	1.980.000,00 D
1.2.4.01 - IMOBILIZADO		1.980.000,00 D	0,00	0,00	1.980.000,00 D
(0000000019) 0001 - VEICULOS		1.980.000,00 D	0,00	0,00	1.980.000,00 D
2 - PASSIVO		2.273.057,56 C	112,01	0,00	2.272.945,55 C
2.1 - PASSIVO CIRCULANTE		4.410.546,57 C	112,01	0,00	4.410.434,56 C
2.1.1 - FORNECEDORES		3.732.789,41 C	112,01	0,00	3.732.677,40 C
2.1.1.01 - FORNECEDORES		1.339.377,67 C	112,01	0,00	1.339.265,66 C
(0000000023) 0003 - C.A.G.DA SILVA		132.016,13 C	0,00	0,00	132.016,13 C
(0000000110) 0004 - MADEFORMING IND.DE PLASTICOS LTDA.		118.045,00 C	0,00	0,00	118.045,00 C
(0000000111) 0005 - MELO DIST.DE PEÇAS LTDA.		293.498,32 C	0,00	0,00	293.498,32 C
(0000000112) 0006 - TRAIRI COM.DE DERIV.DE PETROLEO LTDA.		442.632,45 C	0,00	0,00	442.632,45 C
(0000000113) 0007 - EUCATUR PNEUS LTDA.EPP		4.642,77 C	0,00	0,00	4.642,77 C
(0000000114) 0008 - FC INST.E MANUT.ELETRICA LTDA.EPP		17.857,50 C	0,00	0,00	17.857,50 C
(0000000115) 0009 - L.J.GUERRA & CIA.LTDA.EPP		882,91 C	112,01	0,00	770,90 C
(0000000116) 0010 - VLATEX COM.VARJ.DE PAPELARIA LTDA.ME		8.319,47 C	0,00	0,00	8.319,47 C
(0000000120) 0012 - GALO DA SERRA NAV.FLUVIAL E LOGISTICA L.		297.983,12 C	0,00	0,00	297.983,12 C
(0000000119) 0015 - N.DA SILVA		23.500,00 C	0,00	0,00	23.500,00 C
2.1.1.03 - IMPOSTOS A RECOLHER		40.137,67 C	0,00	0,00	40.137,67 C
(0000000109) 0009 - INDENIZAÇÕES TRABALHISTAS A PAGAR		40.137,67 C	0,00	0,00	40.137,67 C
2.1.1.04 - ADIANTAMENTOS DE CLIENTES		2.353.274,07 C	0,00	0,00	2.353.274,07 C
(0000000039) 0001 - E.C.DE ITURRI		222.477,52 C	0,00	0,00	222.477,52 C
(0000000102) 0002 - FORT IND.E COM.DE ARGAMASSA LTDA.		2.130.796,55 C	0,00	0,00	2.130.796,55 C
2.1.2 - EMPRESTIMOS BANCARIOS		677.757,16 C	0,00	0,00	677.757,16 C
2.1.2.01 - EMPRESTIMOS BANCARIOS		677.757,16 C	0,00	0,00	677.757,16 C
(0000000038) 0001 - BRADESCO GIRO		581.987,85 C	0,00	0,00	581.987,85 C

BALANCETE ANALÍTICO**0005 LM COMÉRCIO DE MATERIAIS DE CONSTRUÇÃO LTDA.****CNPJ: 34.512.459/0001-96**

FOLHA: 000002

DATA: 03/11/2020

MÊS/ANO: 09/2020

CONTA	DESCRIÇÃO	SDO. ANTERIOR	DÉBITO	CRÉDITO	SDO. ATUAL
(0000000104)	0002 - ITAU	95.769,31 C	0,00	0,00	95.769,31 C
	2.3 - PATRIMONIO LIQUIDO	2.137.489,01 D	0,00	0,00	2.137.489,01 D
	2.3.1 - CAPITAL SOCIAL	150.000,00 C	0,00	0,00	150.000,00 C
	2.3.1.01 - CAPITAL SOCIAL	150.000,00 C	0,00	0,00	150.000,00 C
(0000000043)	0001 - CAPITAL SOCIAL	150.000,00 C	0,00	0,00	150.000,00 C
	2.3.3 - LUCROS ACUMULADOS	2.287.489,01 D	0,00	0,00	2.287.489,01 D
	2.3.3.01 - LUCROS ACUMULADOS	253.340,27 C	0,00	0,00	253.340,27 C
(0000000045)	0001 - LUCROS ACUMULADOS	253.340,27 C	0,00	0,00	253.340,27 C
	2.3.3.02 - PREJUÍZOS ACUMULADOS	2.540.829,28 D	0,00	0,00	2.540.829,28 D
(0000000046)	0001 - PREJUÍZOS ACUMULADOS	2.540.829,28 D	0,00	0,00	2.540.829,28 D
3 - RECEITAS		220.638,80 C	0,00	0,00	220.638,80 C
	3.1 - RECEITA OPERACIONAL	220.638,80 C	0,00	0,00	220.638,80 C
	3.1.1 - RECEITA	196.502,82 C	0,00	0,00	196.502,82 C
	3.1.1.01 - RECEITA DE VENDAS	196.502,82 C	0,00	0,00	196.502,82 C
(0000000048)	0001 - VENDA DE MERCADORIAS	69.090,00 C	0,00	0,00	69.090,00 C
(0000000049)	0002 - VENDA DE SERVIÇOS	127.412,82 C	0,00	0,00	127.412,82 C
	3.1.3 - OUTRAS RECEITAS OPERACIONAIS	24.135,98 C	0,00	0,00	24.135,98 C
	3.1.3.01 - RECEITAS OPERACIONAIS	24.135,98 C	0,00	0,00	24.135,98 C
(0000000058)	0003 - RECEITAS DIVERSAS	24.021,90 C	0,00	0,00	24.021,90 C
(0000000059)	0004 - RENDIMENTOS DE APLICAÇÃO	114,08 C	0,00	0,00	114,08 C
4 - CUSTOS		79.079,68 D	1.625,25	0,00	80.704,93 D
	4.1 - CUSTOS	79.079,68 D	1.625,25	0,00	80.704,93 D
	4.1.1 - CUSTOS OPERACIONAIS	65.635,50 D	0,00	0,00	65.635,50 D
	4.1.1.01 - CUSTOS COM MERCADORIAS E SERVIÇOS	65.635,50 D	0,00	0,00	65.635,50 D
(0000000054)	0001 - MERCADORIAS	65.635,50 D	0,00	0,00	65.635,50 D
	4.1.3 - OUTRAS DESPESAS	13.444,18 D	1.625,25	0,00	15.069,43 D
	4.1.3.01 - OUTRAS DESPESAS	13.444,18 D	1.625,25	0,00	15.069,43 D
(0000000074)	0001 - AUXILIO ALIMENTAÇÃO	3.840,00 D	610,00	0,00	4.450,00 D
(0000000076)	0003 - ASSISTENCIA MEDICA E SOCIAL	2.116,16 D	0,00	0,00	2.116,16 D
(0000000078)	0005 - ENERGIA ELETRICA	7.164,48 D	1.015,25	0,00	8.179,73 D
(0000000079)	0006 - AGUA	323,54 D	0,00	0,00	323,54 D
5 - DESPESAS OPERACIONAIS		145.818,96 D	32.002,53	0,00	177.821,49 D
	5.1 - DESPESAS OPERACIONAIS	145.818,96 D	32.002,53	0,00	177.821,49 D
	5.1.1 - DESPESAS OPERACIONAIS	145.818,96 D	32.002,53	0,00	177.821,49 D
	5.1.1.01 - OUTRAS DESPESAS	127.386,40 D	27.469,84	0,00	154.856,24 D
(0000000080)	0001 - ALUGUÉIS	47.350,00 D	5.000,00	0,00	52.350,00 D
(0000000081)	0002 - TELEFONE/INTERNET	4.134,86 D	946,32	0,00	5.081,18 D
(0000000083)	0004 - MANUTENÇÃO/CONSERVAÇÃO/LIMPEZA	16.167,49 D	750,00	0,00	16.917,49 D
(0000000084)	0005 - SEGUROS	3.908,28 D	0,00	0,00	3.908,28 D
(0000000088)	0009 - ICMS	2.713,84 D	904,91	0,00	3.618,75 D
(0000000101)	0010 - SERVIÇOS PROFISSIONAIS	24.703,30 D	6.279,50	0,00	30.982,80 D
(0000000118)	0011 - DESPESAS COM VEICULOS	28.408,63 D	13.589,11	0,00	41.997,74 D
	5.1.1.02 - IMPOSTOS TAXAS E CONTRIBUIÇÕES	9.841,80 D	4.532,69	0,00	14.374,49 D
(0000000089)	0001 - IPTU/ALVARA/IPVA	6.404,27 D	2.938,94	0,00	9.343,21 D
(0000000090)	0002 - TAXAS, EMOLUMENTOS E CONTRIBUIÇÕES	3.437,53 D	1.593,75	0,00	5.031,28 D

BALANCETE ANALÍTICO

FOLHA: 000003

0005 LM COMÉRCIO DE MATERIAIS DE CONSTRUÇÃO LTDA.

DATA: 03/11/2020

CNPJ: 34.512.459/0001-96

MÊS/ANO: 09/2020

CONTA	DESCRIÇÃO	SDO. ANTERIOR	DÉBITO	CRÉDITO	SDO. ATUAL
5.1.1.03 - DESPESAS FINANCEIRAS		8.590,76 D	0,00	0,00	8.590,76 D
(0000000092) 0002 - DESPESAS BANCARIAS		8.590,76 D	0,00	0,00	8.590,76 D
Total do ATIVO		2.235.057,93 D	Total do PASSIVO		2.272.945,55 C
Total de DESPESAS OPERACIONAIS		177.821,49 D	Total de RECEITAS		220.638,80 C
Total de CUSTOS		80.704,93 D			
Somatórias		2.493.584,35 D			2.493.584,35 C
Não há diferença entre os Lançamentos:		0,00	Diferença entre o ATIVO e o PASSIVO:		37.887,62 C
Total de Prejuízos do Período		33.627,78 D	Total de Prejuízos Acumulados		37.887,62 D

Reconhecemos a exatidão do presente balancete encerrado em 30 de Setembro de 2020 conforme documentação apresentada.

BALANCETE ANALÍTICO**0005 LM COMÉRCIO DE MATERIAIS DE CONSTRUÇÃO LTDA.****CNPJ: 34.512.459/0001-96**

FOLHA: 000001

DATA: 27/02/2021

MÊS/ANO: 10/2020

CONTA	DESCRIÇÃO	SDO. ANTERIOR	DÉBITO	CRÉDITO	SDO. ATUAL
1 - ATIVO		2.319.568,31 D	2.727,02	37.868,27	2.284.427,06 D
1.1 - CIRCULANTE		313.132,12 D	2.727,02	37.868,27	277.990,87 D
1.1.1 - DISPONIVEL		21,45 D	0,00	0,00	21,45 D
1.1.1.02 - BANCOS CONTA MOVIMENTO		21,45 D	0,00	0,00	21,45 D
(0000000105) 0003 - BANCO SAFRA S.A.CTA.00581331-8 AG.0044		21,45 D	0,00	0,00	21,45 D
1.1.2 - CLIENTES		7.551,96 D	0,00	0,00	7.551,96 D
1.1.2.01 - DUPLICATAS A RECEBER		7.551,96 D	0,00	0,00	7.551,96 D
(0000000005) 0001 - DUPLICATAS A RECEBER		7.551,96 D	0,00	0,00	7.551,96 D
1.1.5 - ADIANTAMENTOS		246.038,75 D	2.727,02	37.868,27	210.897,50 D
1.1.5.01 - ADIANTAMENTOS		246.038,75 D	2.727,02	37.868,27	210.897,50 D
(0000000011) 0001 - FORT LTDA.		10.398,02 D	2.727,02	0,00	13.125,04 D
(0000000098) 0002 - UNIÃO ALIMENTOS LTDA.ME		235.640,73 D	0,00	37.868,27	197.772,46 D
1.1.6 - ESTOQUE		59.519,96 D	0,00	0,00	59.519,96 D
1.1.6.01 - MERCADORIAS DE TERCEIROS		59.519,96 D	0,00	0,00	59.519,96 D
(0000000015) 0001 - MERCADORIAS PARA REVENDA		59.519,96 D	0,00	0,00	59.519,96 D
1.2 - ATIVO NÃO CIRCULANTE		2.006.436,19 D	0,00	0,00	2.006.436,19 D
1.2.1 - REALIZAVEL A LONGO PRAZO		26.436,19 D	0,00	0,00	26.436,19 D
1.2.1.01 - VALORES A RECEBER		26.436,19 D	0,00	0,00	26.436,19 D
(0000000097) 0002 - CONSORCIO		26.436,19 D	0,00	0,00	26.436,19 D
1.2.4 - IMOBILIZADO		1.980.000,00 D	0,00	0,00	1.980.000,00 D
1.2.4.01 - IMOBILIZADO		1.980.000,00 D	0,00	0,00	1.980.000,00 D
(0000000019) 0001 - VEICULOS		1.980.000,00 D	0,00	0,00	1.980.000,00 D
2 - PASSIVO		2.539.247,41 C	0,00	0,00	2.539.247,41 C
2.1 - PASSIVO CIRCULANTE		4.494.944,94 C	0,00	0,00	4.494.944,94 C
2.1.1 - FORNECEDORES		3.732.677,40 C	0,00	0,00	3.732.677,40 C
2.1.1.01 - FORNECEDORES		1.339.265,66 C	0,00	0,00	1.339.265,66 C
(0000000023) 0003 - C.A.G.DA SILVA		132.016,13 C	0,00	0,00	132.016,13 C
(0000000110) 0004 - MADEFORMING IND.DE PLASTICOS LTDA.		118.045,00 C	0,00	0,00	118.045,00 C
(0000000111) 0005 - MELO DIST.DE PEÇAS LTDA.		293.498,32 C	0,00	0,00	293.498,32 C
(0000000112) 0006 - TRAIRI COM.DE DERIV.DE PETROLEO LTDA.		442.632,45 C	0,00	0,00	442.632,45 C
(0000000113) 0007 - EUCATUR PNEUS LTDA.EPP		4.642,77 C	0,00	0,00	4.642,77 C
(0000000114) 0008 - FC INST.E MANUT.ELETRICA LTDA.EPP		17.857,50 C	0,00	0,00	17.857,50 C
(0000000115) 0009 - L.J.GUERRA & CIA.LTDA.EPP		770,90 C	0,00	0,00	770,90 C
(0000000116) 0010 - VLATEX COM.VARJ.DE PAPELARIA LTDA.ME		8.319,47 C	0,00	0,00	8.319,47 C
(0000000120) 0012 - GALO DA SERRA NAV.FLUVIAL E LOGISTICA L.		297.983,12 C	0,00	0,00	297.983,12 C
(0000000119) 0015 - N.DA SILVA		23.500,00 C	0,00	0,00	23.500,00 C
2.1.1.03 - IMPOSTOS A RECOLHER		40.137,67 C	0,00	0,00	40.137,67 C
(0000000109) 0009 - INDENIZAÇÕES TRABALHISTAS A PAGAR		40.137,67 C	0,00	0,00	40.137,67 C
2.1.1.04 - ADIANTAMENTOS DE CLIENTES		2.353.274,07 C	0,00	0,00	2.353.274,07 C
(0000000039) 0001 - E.C.DE ITURRI		222.477,52 C	0,00	0,00	222.477,52 C
(0000000102) 0002 - FORT IND.E COM.DE ARGAMASSA LTDA.		2.130.796,55 C	0,00	0,00	2.130.796,55 C
2.1.2 - EMPRESTIMOS BANCARIOS		762.267,54 C	0,00	0,00	762.267,54 C
2.1.2.01 - EMPRESTIMOS BANCARIOS		762.267,54 C	0,00	0,00	762.267,54 C
(0000000038) 0001 - BRADESCO GIRO		581.987,85 C	0,00	0,00	581.987,85 C
(0000000104) 0002 - ITAU		180.279,69 C	0,00	0,00	180.279,69 C

BALANCETE ANALÍTICO**0005 LM COMÉRCIO DE MATERIAIS DE CONSTRUÇÃO LTDA.****CNPJ: 34.512.459/0001-96**

FOLHA: 000002

DATA: 27/02/2021

MÊS/ANO: 10/2020

CONTA	DESCRIÇÃO	SDO. ANTERIOR	DÉBITO	CRÉDITO	SDO. ATUAL
2.3 - PATRIMONIO LIQUIDO		1.955.697,53 D	0,00	0,00	1.955.697,53 D
2.3.1 - CAPITAL SOCIAL		150.000,00 C	0,00	0,00	150.000,00 C
2.3.1.01 - CAPITAL SOCIAL		150.000,00 C	0,00	0,00	150.000,00 C
(0000000043) 0001 - CAPITAL SOCIAL		150.000,00 C	0,00	0,00	150.000,00 C
2.3.3 - LUCROS ACUMULADOS		2.105.697,53 D	0,00	0,00	2.105.697,53 D
2.3.3.01 - LUCROS ACUMULADOS		161.766,41 C	0,00	0,00	161.766,41 C
(0000000045) 0001 - LUCROS ACUMULADOS		161.766,41 C	0,00	0,00	161.766,41 C
2.3.3.02 - PREJUÍZOS ACUMULADOS		2.267.463,94 D	0,00	0,00	2.267.463,94 D
(0000000046) 0001 - PREJUÍZOS ACUMULADOS		2.267.463,94 D	0,00	0,00	2.267.463,94 D
3 - RECEITAS		220.638,80 C	0,00	0,00	220.638,80 C
3.1 - RECEITA OPERACIONAL		220.638,80 C	0,00	0,00	220.638,80 C
3.1.1 - RECEITA		196.502,82 C	0,00	0,00	196.502,82 C
3.1.1.01 - RECEITA DE VENDAS		196.502,82 C	0,00	0,00	196.502,82 C
(0000000048) 0001 - VENDA DE MERCADORIAS		69.090,00 C	0,00	0,00	69.090,00 C
(0000000049) 0002 - VENDA DE SERVIÇOS		127.412,82 C	0,00	0,00	127.412,82 C
3.1.3 - OUTRAS RECEITAS OPERACIONAIS		24.135,98 C	0,00	0,00	24.135,98 C
3.1.3.01 - RECEITAS OPERACIONAIS		24.135,98 C	0,00	0,00	24.135,98 C
(0000000058) 0003 - RECEITAS DIVERSAS		24.021,90 C	0,00	0,00	24.021,90 C
(0000000059) 0004 - RENDIMENTOS DE APLICAÇÃO		114,08 C	0,00	0,00	114,08 C
4 - CUSTOS		80.704,93 D	1.872,31	0,00	82.577,24 D
4.1 - CUSTOS		80.704,93 D	1.872,31	0,00	82.577,24 D
4.1.1 - CUSTOS OPERACIONAIS		65.635,50 D	0,00	0,00	65.635,50 D
4.1.1.01 - CUSTOS COM MERCADORIAS E SERVIÇOS		65.635,50 D	0,00	0,00	65.635,50 D
(0000000054) 0001 - MERCADORIAS		65.635,50 D	0,00	0,00	65.635,50 D
4.1.3 - OUTRAS DESPESAS		15.069,43 D	1.872,31	0,00	16.941,74 D
4.1.3.01 - OUTRAS DESPESAS		15.069,43 D	1.872,31	0,00	16.941,74 D
(0000000074) 0001 - AUXILIO ALIMENTAÇÃO		4.450,00 D	0,00	0,00	4.450,00 D
(0000000076) 0003 - ASSISTENCIA MEDICA E SOCIAL		2.116,16 D	0,00	0,00	2.116,16 D
(0000000078) 0005 - ENERGIA ELETRICA		8.179,73 D	1.872,31	0,00	10.052,04 D
(0000000079) 0006 - AGUA		323,54 D	0,00	0,00	323,54 D
5 - DESPESAS OPERACIONAIS		177.821,49 D	33.268,94	0,00	211.090,43 D
5.1 - DESPESAS OPERACIONAIS		177.821,49 D	33.268,94	0,00	211.090,43 D
5.1.1 - DESPESAS OPERACIONAIS		177.821,49 D	33.268,94	0,00	211.090,43 D
5.1.1.01 - OUTRAS DESPESAS		154.856,24 D	29.684,08	0,00	184.540,32 D
(0000000080) 0001 - ALUGUÉIS		52.350,00 D	5.000,00	0,00	57.350,00 D
(0000000081) 0002 - TELEFONE/INTERNET		5.081,18 D	228,34	0,00	5.309,52 D
(0000000083) 0004 - MANUTENÇÃO/CONSERVAÇÃO/LIMPEZA		16.917,49 D	2.062,06	0,00	18.979,55 D
(0000000084) 0005 - SEGUROS		3.908,28 D	0,00	0,00	3.908,28 D
(0000000085) 0006 - COMBUSTIVEIS E LUBRIFICANTES		0,00	11.170,85	0,00	11.170,85 D
(0000000088) 0009 - ICMS		3.618,75 D	0,00	0,00	3.618,75 D
(0000000101) 0010 - SERVIÇOS PROFISSIONAIS		30.982,80 D	179,70	0,00	31.162,50 D
(0000000118) 0011 - DESPESAS COM VEICULOS		41.997,74 D	11.043,13	0,00	53.040,87 D
5.1.1.02 - IMPOSTOS TAXAS E CONTRIBUIÇÕES		14.374,49 D	3.584,86	0,00	17.959,35 D
(0000000089) 0001 - IPTU/ALVARA/IPVA		9.343,21 D	3.584,86	0,00	12.928,07 D
(0000000090) 0002 - TAXAS, EMOLUMENTOS E CONTRIBUIÇÕES		5.031,28 D	0,00	0,00	5.031,28 D
5.1.1.03 - DESPESAS FINANCEIRAS		8.590,76 D	0,00	0,00	8.590,76 D

BALANCETE ANALÍTICO**0005 LM COMÉRCIO DE MATERIAIS DE CONSTRUÇÃO LTDA.****CNPJ:** 34.512.459/0001-96

FOLHA: 000003

DATA: 27/02/2021

MÊS/ANO: 10/2020

CONTA	DESCRIÇÃO	SDO. ANTERIOR	DÉBITO	CRÉDITO	SDO. ATUAL
(0000000092)	0002 - DESPESAS BANCARIAS	8.590,76 D	0,00	0,00	8.590,76 D
Total do ATIVO		2.284.427,06 D	Total do PASSIVO		2.539.247,41 C
Total de DESPESAS OPERACIONAIS		211.090,43 D	Total de RECEITAS		220.638,80 C
Total de CUSTOS		82.577,24 D			
Somatórias		2.578.094,73 D			2.759.886,21 C
Existem diferenças entre os Lançamentos:		181.791,48 C	Diferença entre o ATIVO e o PASSIVO:		254.820,35 C
Total de Prejuízos do Período		35.141,25 D	Total de Prejuízos Acumulados		73.028,87 D

Reconhecemos a exatidão do presente balancete encerrado em 31 de Outubro de 2020 conforme documentação apresentada.

BALANCETE ANALÍTICO**0005 LM COMÉRCIO DE MATERIAIS DE CONSTRUÇÃO LTDA.****CNPJ: 34.512.459/0001-96**

FOLHA: 000001

DATA: 27/02/2021

MÊS/ANO: 11/2020

CONTA	DESCRIÇÃO	SDO. ANTERIOR	DÉBITO	CRÉDITO	SDO. ATUAL
1 - ATIVO		2.284.427,06 D	2.748,46	34.514,11	2.252.661,41 D
1.1 - CIRCULANTE		277.990,87 D	2.748,46	34.514,11	246.225,22 D
1.1.1 - DISPONIVEL		21,45 D	0,00	0,00	21,45 D
1.1.1.02 - BANCOS CONTA MOVIMENTO		21,45 D	0,00	0,00	21,45 D
(0000000105) 0003 - BANCO SAFRA S.A.CTA.00581331-8 AG.0044		21,45 D	0,00	0,00	21,45 D
1.1.2 - CLIENTES		7.551,96 D	0,00	0,00	7.551,96 D
1.1.2.01 - DUPLICATAS A RECEBER		7.551,96 D	0,00	0,00	7.551,96 D
(0000000005) 0001 - DUPLICATAS A RECEBER		7.551,96 D	0,00	0,00	7.551,96 D
1.1.5 - ADIANTAMENTOS		210.897,50 D	2.748,46	34.514,11	179.131,85 D
1.1.5.01 - ADIANTAMENTOS		210.897,50 D	2.748,46	34.514,11	179.131,85 D
(0000000011) 0001 - FORT LTDA.		13.125,04 D	2.748,46	0,00	15.873,50 D
(0000000098) 0002 - UNIÃO ALIMENTOS LTDA.ME		197.772,46 D	0,00	34.514,11	163.258,35 D
1.1.6 - ESTOQUE		59.519,96 D	0,00	0,00	59.519,96 D
1.1.6.01 - MERCADORIAS DE TERCEIROS		59.519,96 D	0,00	0,00	59.519,96 D
(0000000015) 0001 - MERCADORIAS PARA REVENDA		59.519,96 D	0,00	0,00	59.519,96 D
1.2 - ATIVO NÃO CIRCULANTE		2.006.436,19 D	0,00	0,00	2.006.436,19 D
1.2.1 - REALIZAVEL A LONGO PRAZO		26.436,19 D	0,00	0,00	26.436,19 D
1.2.1.01 - VALORES A RECEBER		26.436,19 D	0,00	0,00	26.436,19 D
(0000000097) 0002 - CONSORCIO		26.436,19 D	0,00	0,00	26.436,19 D
1.2.4 - IMOBILIZADO		1.980.000,00 D	0,00	0,00	1.980.000,00 D
1.2.4.01 - IMOBILIZADO		1.980.000,00 D	0,00	0,00	1.980.000,00 D
(0000000019) 0001 - VEICULOS		1.980.000,00 D	0,00	0,00	1.980.000,00 D
2 - PASSIVO		2.539.247,41 C	3.109,31	0,00	2.536.138,10 C
2.1 - PASSIVO CIRCULANTE		4.494.944,94 C	3.109,31	0,00	4.491.835,63 C
2.1.1 - FORNECEDORES		3.732.677,40 C	3.109,31	0,00	3.729.568,09 C
2.1.1.01 - FORNECEDORES		1.339.265,66 C	3.109,31	0,00	1.336.156,35 C
(0000000023) 0003 - C.A.G.DA SILVA		132.016,13 C	0,00	0,00	132.016,13 C
(0000000110) 0004 - MADEFORMING IND.DE PLASTICOS LTDA.		118.045,00 C	0,00	0,00	118.045,00 C
(0000000111) 0005 - MELO DIST.DE PEÇAS LTDA.		293.498,32 C	0,00	0,00	293.498,32 C
(0000000112) 0006 - TRAIRI COM.DE DERIV.DE PETROLEO LTDA.		442.632,45 C	0,00	0,00	442.632,45 C
(0000000113) 0007 - EUCATUR PNEUS LTDA.EPP		4.642,77 C	2.917,00	0,00	1.725,77 C
(0000000114) 0008 - FC INST.E MANUT.ELETRICA LTDA.EPP		17.857,50 C	0,00	0,00	17.857,50 C
(0000000115) 0009 - L.J.GUERRA & CIA.LTDA.EPP		770,90 C	192,31	0,00	578,59 C
(0000000116) 0010 - VLATEX COM.VARJ.DE PAPELARIA LTDA.ME		8.319,47 C	0,00	0,00	8.319,47 C
(0000000120) 0012 - GALO DA SERRA NAV.FLUVIAL E LOGISTICA L.		297.983,12 C	0,00	0,00	297.983,12 C
(0000000119) 0015 - N.DA SILVA		23.500,00 C	0,00	0,00	23.500,00 C
2.1.1.03 - IMPOSTOS A RECOLHER		40.137,67 C	0,00	0,00	40.137,67 C
(0000000109) 0009 - INDENIZAÇÕES TRABALHISTAS A PAGAR		40.137,67 C	0,00	0,00	40.137,67 C
2.1.1.04 - ADIANTAMENTOS DE CLIENTES		2.353.274,07 C	0,00	0,00	2.353.274,07 C
(0000000039) 0001 - E.C.DE ITURRI		222.477,52 C	0,00	0,00	222.477,52 C
(0000000102) 0002 - FORT IND.E COM.DE ARGAMASSA LTDA.		2.130.796,55 C	0,00	0,00	2.130.796,55 C
2.1.2 - EMPRESTIMOS BANCARIOS		762.267,54 C	0,00	0,00	762.267,54 C
2.1.2.01 - EMPRESTIMOS BANCARIOS		762.267,54 C	0,00	0,00	762.267,54 C
(0000000038) 0001 - BRADESCO GIRO		581.987,85 C	0,00	0,00	581.987,85 C
(0000000104) 0002 - ITAU		180.279,69 C	0,00	0,00	180.279,69 C

BALANCETE ANALÍTICO**0005 LM COMÉRCIO DE MATERIAIS DE CONSTRUÇÃO LTDA.****CNPJ: 34.512.459/0001-96**

FOLHA: 000002

DATA: 27/02/2021

MÊS/ANO: 11/2020

CONTA	DESCRIÇÃO	SDO. ANTERIOR	DÉBITO	CRÉDITO	SDO. ATUAL
2.3 - PATRIMONIO LIQUIDO		1.955.697,53 D	0,00	0,00	1.955.697,53 D
2.3.1 - CAPITAL SOCIAL		150.000,00 C	0,00	0,00	150.000,00 C
2.3.1.01 - CAPITAL SOCIAL		150.000,00 C	0,00	0,00	150.000,00 C
(0000000043) 0001 - CAPITAL SOCIAL		150.000,00 C	0,00	0,00	150.000,00 C
2.3.3 - LUCROS ACUMULADOS		2.105.697,53 D	0,00	0,00	2.105.697,53 D
2.3.3.01 - LUCROS ACUMULADOS		161.766,41 C	0,00	0,00	161.766,41 C
(0000000045) 0001 - LUCROS ACUMULADOS		161.766,41 C	0,00	0,00	161.766,41 C
2.3.3.02 - PREJUÍZOS ACUMULADOS		2.267.463,94 D	0,00	0,00	2.267.463,94 D
(0000000046) 0001 - PREJUÍZOS ACUMULADOS		2.267.463,94 D	0,00	0,00	2.267.463,94 D
3 - RECEITAS		220.638,80 C	0,00	0,00	220.638,80 C
3.1 - RECEITA OPERACIONAL		220.638,80 C	0,00	0,00	220.638,80 C
3.1.1 - RECEITA		196.502,82 C	0,00	0,00	196.502,82 C
3.1.1.01 - RECEITA DE VENDAS		196.502,82 C	0,00	0,00	196.502,82 C
(0000000048) 0001 - VENDA DE MERCADORIAS		69.090,00 C	0,00	0,00	69.090,00 C
(0000000049) 0002 - VENDA DE SERVIÇOS		127.412,82 C	0,00	0,00	127.412,82 C
3.1.3 - OUTRAS RECEITAS OPERACIONAIS		24.135,98 C	0,00	0,00	24.135,98 C
3.1.3.01 - RECEITAS OPERACIONAIS		24.135,98 C	0,00	0,00	24.135,98 C
(0000000058) 0003 - RECEITAS DIVERSAS		24.021,90 C	0,00	0,00	24.021,90 C
(0000000059) 0004 - RENDIMENTOS DE APLICAÇÃO		114,08 C	0,00	0,00	114,08 C
4 - CUSTOS		82.577,24 D	1.636,82	0,00	84.214,06 D
4.1 - CUSTOS		82.577,24 D	1.636,82	0,00	84.214,06 D
4.1.1 - CUSTOS OPERACIONAIS		65.635,50 D	0,00	0,00	65.635,50 D
4.1.1.01 - CUSTOS COM MERCADORIAS E SERVIÇOS		65.635,50 D	0,00	0,00	65.635,50 D
(0000000054) 0001 - MERCADORIAS		65.635,50 D	0,00	0,00	65.635,50 D
4.1.3 - OUTRAS DESPESAS		16.941,74 D	1.636,82	0,00	18.578,56 D
4.1.3.01 - OUTRAS DESPESAS		16.941,74 D	1.636,82	0,00	18.578,56 D
(0000000074) 0001 - AUXILIO ALIMENTAÇÃO		4.450,00 D	0,00	0,00	4.450,00 D
(0000000076) 0003 - ASSISTENCIA MEDICA E SOCIAL		2.116,16 D	0,00	0,00	2.116,16 D
(0000000078) 0005 - ENERGIA ELETRICA		10.052,04 D	1.636,82	0,00	11.688,86 D
(0000000079) 0006 - AGUA		323,54 D	0,00	0,00	323,54 D
5 - DESPESAS OPERACIONAIS		211.090,43 D	27.019,52	0,00	238.109,95 D
5.1 - DESPESAS OPERACIONAIS		211.090,43 D	27.019,52	0,00	238.109,95 D
5.1.1 - DESPESAS OPERACIONAIS		211.090,43 D	27.019,52	0,00	238.109,95 D
5.1.1.01 - OUTRAS DESPESAS		184.540,32 D	24.054,58	0,00	208.594,90 D
(0000000080) 0001 - ALUGUÉIS		57.350,00 D	5.000,00	0,00	62.350,00 D
(0000000081) 0002 - TELEFONE/INTERNET		5.309,52 D	163,83	0,00	5.473,35 D
(0000000083) 0004 - MANUTENÇÃO/CONSERVAÇÃO/LIMPEZA		18.979,55 D	1.412,00	0,00	20.391,55 D
(0000000084) 0005 - SEGUROS		3.908,28 D	0,00	0,00	3.908,28 D
(0000000085) 0006 - COMBUSTIVEIS E LUBRIFICANTES		11.170,85 D	11.355,08	0,00	22.525,93 D
(0000000088) 0009 - ICMS		3.618,75 D	0,00	0,00	3.618,75 D
(0000000101) 0010 - SERVIÇOS PROFISSIONAIS		31.162,50 D	1.594,00	0,00	32.756,50 D
(0000000118) 0011 - DESPESAS COM VEICULOS		53.040,87 D	4.529,67	0,00	57.570,54 D
5.1.1.02 - IMPOSTOS TAXAS E CONTRIBUIÇÕES		17.959,35 D	2.964,94	0,00	20.924,29 D
(0000000089) 0001 - IPTU/ALVARA/IPVA		12.928,07 D	2.964,94	0,00	15.893,01 D
(0000000090) 0002 - TAXAS, EMOLUMENTOS E CONTRIBUIÇÕES		5.031,28 D	0,00	0,00	5.031,28 D
5.1.1.03 - DESPESAS FINANCEIRAS		8.590,76 D	0,00	0,00	8.590,76 D

BALANCETE ANALÍTICO**0005 LM COMÉRCIO DE MATERIAIS DE CONSTRUÇÃO LTDA.****CNPJ:** 34.512.459/0001-96

FOLHA: 000003

DATA: 27/02/2021

MÊS/ANO: 11/2020

CONTA	DESCRIÇÃO	SDO. ANTERIOR	DÉBITO	CRÉDITO	SDO. ATUAL
(0000000092)	0002 - DESPESAS BANCARIAS	8.590,76 D	0,00	0,00	8.590,76 D
Total do ATIVO		2.252.661,41 D	Total do PASSIVO		2.536.138,10 C
Total de DESPESAS OPERACIONAIS		238.109,95 D	Total de RECEITAS		220.638,80 C
Total de CUSTOS		84.214,06 D			
Somatórias		2.574.985,42 D			2.756.776,90 C
Existem diferenças entre os Lançamentos:		181.791,48 C	Diferença entre o ATIVO e o PASSIVO:		283.476,69 C
Total de Prejuízos do Período		28.656,34 D	Total de Prejuízos Acumulados		101.685,21 D

Reconhecemos a exatidão do presente balancete encerrado em 30 de Novembro de 2020 conforme documentação apresentada.

BALANCETE ANALÍTICO**0005 LM COMÉRCIO DE MATERIAIS DE CONSTRUÇÃO LTDA.****CNPJ: 34.512.459/0001-96**

FOLHA: 000001

DATA: 27/02/2021

MÊS/ANO: 12/2020

CONTA	DESCRIÇÃO	SDO. ANTERIOR	DÉBITO	CRÉDITO	SDO. ATUAL
1 - ATIVO		2.252.661,41 D	3.974,39	48.332,86	2.208.302,94 D
1.1 - CIRCULANTE		246.225,22 D	3.974,39	48.332,86	201.866,75 D
1.1.1 - DISPONIVEL		21,45 D	0,00	0,00	21,45 D
1.1.1.02 - BANCOS CONTA MOVIMENTO		21,45 D	0,00	0,00	21,45 D
(0000000105) 0003 - BANCO SAFRA S.A.CTA.00581331-8 AG.0044		21,45 D	0,00	0,00	21,45 D
1.1.2 - CLIENTES		7.551,96 D	0,00	0,00	7.551,96 D
1.1.2.01 - DUPLICATAS A RECEBER		7.551,96 D	0,00	0,00	7.551,96 D
(0000000005) 0001 - DUPLICATAS A RECEBER		7.551,96 D	0,00	0,00	7.551,96 D
1.1.5 - ADIANTAMENTOS		179.131,85 D	3.974,39	48.332,86	134.773,38 D
1.1.5.01 - ADIANTAMENTOS		179.131,85 D	3.974,39	48.332,86	134.773,38 D
(0000000011) 0001 - FORT LTDA.		15.873,50 D	3.974,39	0,00	19.847,89 D
(0000000098) 0002 - UNIÃO ALIMENTOS LTDA.ME		163.258,35 D	0,00	48.332,86	114.925,49 D
1.1.6 - ESTOQUE		59.519,96 D	0,00	0,00	59.519,96 D
1.1.6.01 - MERCADORIAS DE TERCEIROS		59.519,96 D	0,00	0,00	59.519,96 D
(0000000015) 0001 - MERCADORIAS PARA REVENDA		59.519,96 D	0,00	0,00	59.519,96 D
1.2 - ATIVO NÃO CIRCULANTE		2.006.436,19 D	0,00	0,00	2.006.436,19 D
1.2.1 - REALIZAVEL A LONGO PRAZO		26.436,19 D	0,00	0,00	26.436,19 D
1.2.1.01 - VALORES A RECEBER		26.436,19 D	0,00	0,00	26.436,19 D
(0000000097) 0002 - CONSORCIO		26.436,19 D	0,00	0,00	26.436,19 D
1.2.4 - IMOBILIZADO		1.980.000,00 D	0,00	0,00	1.980.000,00 D
1.2.4.01 - IMOBILIZADO		1.980.000,00 D	0,00	0,00	1.980.000,00 D
(0000000019) 0001 - VEICULOS		1.980.000,00 D	0,00	0,00	1.980.000,00 D
2 - PASSIVO		2.536.138,10 C	2.292,73	0,00	2.533.845,37 C
2.1 - PASSIVO CIRCULANTE		4.491.835,63 C	2.292,73	0,00	4.489.542,90 C
2.1.1 - FORNECEDORES		3.729.568,09 C	2.292,73	0,00	3.727.275,36 C
2.1.1.01 - FORNECEDORES		1.336.156,35 C	2.292,73	0,00	1.333.863,62 C
(0000000023) 0003 - C.A.G.DA SILVA		132.016,13 C	0,00	0,00	132.016,13 C
(0000000110) 0004 - MADEFORMING IND.DE PLASTICOS LTDA.		118.045,00 C	0,00	0,00	118.045,00 C
(0000000111) 0005 - MELO DIST.DE PEÇAS LTDA.		293.498,32 C	0,00	0,00	293.498,32 C
(0000000112) 0006 - TRAIRI COM.DE DERIV.DE PETROLEO LTDA.		442.632,45 C	0,00	0,00	442.632,45 C
(0000000113) 0007 - EUCATUR PNEUS LTDA.EPP		1.725,77 C	1.725,77	0,00	0,00
(0000000114) 0008 - FC INST.E MANUT.ELETRICA LTDA.EPP		17.857,50 C	0,00	0,00	17.857,50 C
(0000000115) 0009 - L.J.GUERRA & CIA.LTDA.EPP		578,59 C	566,96	0,00	11,63 C
(0000000116) 0010 - VLATEX COM.VARJ.DE PAPELARIA LTDA.ME		8.319,47 C	0,00	0,00	8.319,47 C
(0000000120) 0012 - GALO DA SERRA NAV.FLUVIAL E LOGISTICA L.		297.983,12 C	0,00	0,00	297.983,12 C
(0000000119) 0015 - N.DA SILVA		23.500,00 C	0,00	0,00	23.500,00 C
2.1.1.03 - IMPOSTOS A RECOLHER		40.137,67 C	0,00	0,00	40.137,67 C
(0000000109) 0009 - INDENIZAÇÕES TRABALHISTAS A PAGAR		40.137,67 C	0,00	0,00	40.137,67 C
2.1.1.04 - ADIANTAMENTOS DE CLIENTES		2.353.274,07 C	0,00	0,00	2.353.274,07 C
(0000000039) 0001 - E.C.DE ITURRI		222.477,52 C	0,00	0,00	222.477,52 C
(0000000102) 0002 - FORT IND.E COM.DE ARGAMASSA LTDA.		2.130.796,55 C	0,00	0,00	2.130.796,55 C
2.1.2 - EMPRESTIMOS BANCARIOS		762.267,54 C	0,00	0,00	762.267,54 C
2.1.2.01 - EMPRESTIMOS BANCARIOS		762.267,54 C	0,00	0,00	762.267,54 C
(0000000038) 0001 - BRADESCO GIRO		581.987,85 C	0,00	0,00	581.987,85 C
(0000000104) 0002 - ITAU		180.279,69 C	0,00	0,00	180.279,69 C

BALANCETE ANALÍTICO**0005 LM COMÉRCIO DE MATERIAIS DE CONSTRUÇÃO LTDA.****CNPJ: 34.512.459/0001-96**

FOLHA: 000002

DATA: 27/02/2021

MÊS/ANO: 12/2020

CONTA	DESCRIÇÃO	SDO. ANTERIOR	DÉBITO	CRÉDITO	SDO. ATUAL
2.3 - PATRIMONIO LIQUIDO		1.955.697,53 D	0,00	0,00	1.955.697,53 D
2.3.1 - CAPITAL SOCIAL		150.000,00 C	0,00	0,00	150.000,00 C
2.3.1.01 - CAPITAL SOCIAL		150.000,00 C	0,00	0,00	150.000,00 C
(0000000043) 0001 - CAPITAL SOCIAL		150.000,00 C	0,00	0,00	150.000,00 C
2.3.3 - LUCROS ACUMULADOS		2.105.697,53 D	0,00	0,00	2.105.697,53 D
2.3.3.01 - LUCROS ACUMULADOS		161.766,41 C	0,00	0,00	161.766,41 C
(0000000045) 0001 - LUCROS ACUMULADOS		161.766,41 C	0,00	0,00	161.766,41 C
2.3.3.02 - PREJUÍZOS ACUMULADOS		2.267.463,94 D	0,00	0,00	2.267.463,94 D
(0000000046) 0001 - PREJUÍZOS ACUMULADOS		2.267.463,94 D	0,00	0,00	2.267.463,94 D
3 - RECEITAS		220.638,80 C	0,00	0,00	220.638,80 C
3.1 - RECEITA OPERACIONAL		220.638,80 C	0,00	0,00	220.638,80 C
3.1.1 - RECEITA		196.502,82 C	0,00	0,00	196.502,82 C
3.1.1.01 - RECEITA DE VENDAS		196.502,82 C	0,00	0,00	196.502,82 C
(0000000048) 0001 - VENDA DE MERCADORIAS		69.090,00 C	0,00	0,00	69.090,00 C
(0000000049) 0002 - VENDA DE SERVIÇOS		127.412,82 C	0,00	0,00	127.412,82 C
3.1.3 - OUTRAS RECEITAS OPERACIONAIS		24.135,98 C	0,00	0,00	24.135,98 C
3.1.3.01 - RECEITAS OPERACIONAIS		24.135,98 C	0,00	0,00	24.135,98 C
(0000000058) 0003 - RECEITAS DIVERSAS		24.021,90 C	0,00	0,00	24.021,90 C
(0000000059) 0004 - RENDIMENTOS DE APLICAÇÃO		114,08 C	0,00	0,00	114,08 C
4 - CUSTOS		84.214,06 D	1.399,08	0,00	85.613,14 D
4.1 - CUSTOS		84.214,06 D	1.399,08	0,00	85.613,14 D
4.1.1 - CUSTOS OPERACIONAIS		65.635,50 D	0,00	0,00	65.635,50 D
4.1.1.01 - CUSTOS COM MERCADORIAS E SERVIÇOS		65.635,50 D	0,00	0,00	65.635,50 D
(0000000054) 0001 - MERCADORIAS		65.635,50 D	0,00	0,00	65.635,50 D
4.1.3 - OUTRAS DESPESAS		18.578,56 D	1.399,08	0,00	19.977,64 D
4.1.3.01 - OUTRAS DESPESAS		18.578,56 D	1.399,08	0,00	19.977,64 D
(0000000074) 0001 - AUXILIO ALIMENTAÇÃO		4.450,00 D	0,00	0,00	4.450,00 D
(0000000076) 0003 - ASSISTENCIA MEDICA E SOCIAL		2.116,16 D	0,00	0,00	2.116,16 D
(0000000078) 0005 - ENERGIA ELETRICA		11.688,86 D	1.399,08	0,00	13.087,94 D
(0000000079) 0006 - AGUA		323,54 D	0,00	0,00	323,54 D
5 - DESPESAS OPERACIONAIS		238.109,95 D	40.666,66	0,00	278.776,61 D
5.1 - DESPESAS OPERACIONAIS		238.109,95 D	40.666,66	0,00	278.776,61 D
5.1.1 - DESPESAS OPERACIONAIS		238.109,95 D	40.666,66	0,00	278.776,61 D
5.1.1.01 - OUTRAS DESPESAS		208.594,90 D	37.727,72	0,00	246.322,62 D
(0000000080) 0001 - ALUGUÉIS		62.350,00 D	5.000,00	0,00	67.350,00 D
(0000000081) 0002 - TELEFONE/INTERNET		5.473,35 D	265,27	0,00	5.738,62 D
(0000000083) 0004 - MANUTENÇÃO/CONSERVAÇÃO/LIMPEZA		20.391,55 D	1.280,00	0,00	21.671,55 D
(0000000084) 0005 - SEGUROS		3.908,28 D	0,00	0,00	3.908,28 D
(0000000085) 0006 - COMBUSTIVEIS E LUBRIFICANTES		22.525,93 D	17.752,04	0,00	40.277,97 D
(0000000088) 0009 - ICMS		3.618,75 D	0,00	0,00	3.618,75 D
(0000000101) 0010 - SERVIÇOS PROFISSIONAIS		32.756,50 D	3.000,00	0,00	35.756,50 D
(0000000118) 0011 - DESPESAS COM VEICULOS		57.570,54 D	10.430,41	0,00	68.000,95 D
5.1.1.02 - IMPOSTOS TAXAS E CONTRIBUIÇÕES		20.924,29 D	2.938,94	0,00	23.863,23 D
(0000000089) 0001 - IPTU/ALVARA/IPVA		15.893,01 D	2.938,94	0,00	18.831,95 D
(0000000090) 0002 - TAXAS, EMOLUMENTOS E CONTRIBUIÇÕES		5.031,28 D	0,00	0,00	5.031,28 D
5.1.1.03 - DESPESAS FINANCEIRAS		8.590,76 D	0,00	0,00	8.590,76 D

BALANCETE ANALÍTICO

FOLHA: 000003

0005 LM COMÉRCIO DE MATERIAIS DE CONSTRUÇÃO LTDA.

DATA: 27/02/2021

CNPJ: 34.512.459/0001-96

MÊS/ANO: 12/2020

CONTA	DESCRIÇÃO	SDO. ANTERIOR	DÉBITO	CRÉDITO	SDO. ATUAL
(0000000092)	0002 - DESPESAS BANCARIAS	8.590,76 D	0,00	0,00	8.590,76 D
Total do ATIVO		2.208.302,94 D	Total do PASSIVO		2.533.845,37 C
Total de DESPESAS OPERACIONAIS		278.776,61 D	Total de RECEITAS		220.638,80 C
Total de CUSTOS		85.613,14 D			
Somatórias		2.572.692,69 D			2.754.484,17 C
Existem diferenças entre os Lançamentos:		181.791,48 C	Diferença entre o ATIVO e o PASSIVO:		325.542,43 C
Total de Prejuízos do Período		42.065,74 D	Total de Prejuízos Acumulados		143.750,95 D

Reconhecemos a exatidão do presente balancete encerrado em 31 de Dezembro de 2020 conforme documentação apresentada.