



RELATÓRIO DE ADMINISTRAÇÃO JUDICIAL LUMIBRÁS INDÚSTRIA METALÚRGICA LTDA.

Empresa em Recuperação Judicial - 051/1.16.0002375-2 (0003795-40.201.6.82.1005) em curso perante a

Vara Judicial, comarca de Garibaldi.

FEVEREIRO a ABRIL DE 2018

1. O ANDAR DO PROCESSO DE RECUPERAÇÃO

O processamento da Recuperação Judicial das empresas LUMIBRÁS INDÚSTRIA METALÚRGICA LTDA. e LUMIBRÁS COMPONENTES ELÉTRICOS LTDA. segue seu curso nos termos da lei. As empresas ajuizaram pedido de Recuperação Judicial em 11/10/2016, tendo sido seu processamento deferido em 14/10/2016.

O edital do art. 52, §1º e aviso do art. 7º, §1º da Lei 11.101/2005 foi publicado em 22/11/2016, advertindo os credores do prazo de 15 dias para, querendo, apresentar ao Administrador suas habilitações e/ou divergências quanto aos créditos relacionados.

O Plano de Recuperação Judicial foi apresentado ao feito. Com o encerramento da verificação dos créditos, foi publicado o edital do art. 7º, §2º e art. 53, parágrafo único, ambos da Lei 11.101/2005, abrindo-se o prazo de 30 dias para os credores apresentarem suas objeções (art. 55 da Lei 11.101/2005), e de 10 dias para impugnações de crédito, já decorridos.

Atualmente, considerando que o credor Banco Bradesco S/A desistiu expressamente da única objeção ao plano de recuperação judicial oposta, acarretando na desnecessidade de convocação de Assembleia Geral de Credores, sendo o plano de recuperação judicial homologado e a recuperação judicial concedida, na data de 04.12.2017 nos termos do art. 58 da Lei 11.101/2005.

2. ATIVIDADES OPERACIONAIS DAS RECUPERANDAS

A Recuperanda vem cumprindo suas obrigações processuais com a apresentação das contas demonstrativas mensais (art. 52, IV, da LREF), e as informações de sua atividade estão sendo prestadas ao Administrador Judicial e aos credores quando solicitadas.

Este relatório tem por finalidade a apresentação de forma sintética das atividades da Recuperanda, salientando que todos os documentos estão disponíveis para consulta no site www.administradorjudicial.adv.br, e informações adicionais ou complementares podem ser obtidas diretamente com o Administrador Judicial.

“Art. 47. A recuperação judicial tem por objetivo viabilizar a superação da situação de crise econômico-financeira do devedor, a fim de permitir a manutenção da fonte produtora, do emprego dos trabalhadores e dos interesses dos credores, promovendo, assim, a preservação da empresa, sua função social e o estímulo à atividade econômica”.

O presente relatório contém informações referentes às atividades dos meses de fevereiro a abril Grupo Lumibrás.

2.1 DESENVOLVIMENTO DAS ATIVIDADES OPERACIONAIS

2.1.1 LUMIBRÁS INDÚSTRIA METALÚRGICA – ATIVO E PASSIVO

BALANÇO INDUSTRIA	SALDO 01/2018	Δ 02/2018	Δ 03/2018	Δ 04/2018	2018
ATIVO	4.792.096	166.610	2.726	171.753	5.133.186
CIRCULANTE	3.202.950	168.404	13.241	194.183	3.578.778
CAIXA E EQUIVALENTES DE CAIXA	(115.445)	(816)	(47.255)	(3.993)	(167.509)
CRÉDITOS	2.027.005	87.809	31.670	67.512	2.213.996
ESTOQUES	940.287	82.532	29.947	131.785	1.184.552
DESPESAS DO EXERCÍCIO SEGUINTE	351.103	(1.121)	(1.121)	(1.121)	347.739
NÃO CIRCULANTE	1.589.146	(1.793)	(10.514)	(22.430)	1.554.408
DEPOSITOS JUDICIAS	569.630	1.242	-	(12.363)	558.509
IMPOSTOS A RECUPERAR A LP	543	-	-	-	543
BANCO APLICAÇÕES FINANCEIRAS	18.045	-	-	-	18.045
INVESTIMENTOS	2.203	-	-	-	2.203
IMOBILIZADO	982.111	(3.036)	(10.514)	(10.067)	958.494
INTANGÍVEL	16.614	-	-	-	16.614

ANÁLISE

Analisada a variação do ativo da empresa Lumibrás Indústria Metalúrgica, no mês de fevereiro, observa-se um aumento no ativo circulante. A conta que merece atenção é a de “Créditos”, que aumentou R\$ 87.809,00, referente a contas a receber de clientes nacionais e adiantamentos, principalmente de fornecedores.

Em março podemos observar que houve um aumento no ativo circulante. O grupo de contas com valor mais expressivos foi “Caixa e Equivalentes de

Caixa”, que reduziu R\$ 47.255,00. Questionamos a empresa sobre o saldo negativo de caixa, sendo informado que a causa é decorrente do limite utilizado da conta caucionada do Banco Daycoval S.A.

Já em abril, verifica-se que o grupo de contas com valor mais relevante foi na conta de “Estoques”, que demonstrou aumento de R\$ 131.785,00, referente aos lançamentos de produtos prontos, acabados e matéria prima. Outra conta com movimentação expressiva foi “Créditos”, motivada pelas duplicatas descontadas.

Nos meses de fevereiro, março e abril, podemos observar que no ativo não circulante, não houve movimentações relevantes, a conta com variações mais expressivas foram as de Imobilizado que reduziu respectivamente R\$ 9.761,00, R\$ 10.514,00 e R\$ 10.067,00 referente as depreciações no período.

IMOBILIZADO	SALDO JAN/2017	Δ FEV/18	Δ MAR/18	Δ ABR/18	2018
(-) DEPRECIAÇÃO DE MÓVEIS E UTENSÍLIOS	(42.532)	(107)	(119)	(115)	(42.873)
(-) DEPRECIAÇÃO DE PRÉDIOS	(296.057)	(1.487)	(1.646)	(1.593)	(300.783)
(-) DEPRECIAÇÃO DE MAQUINAS E EQUIPAMENTOS	(1.939.787)	(6.757)	(7.111)	(6.796)	(1.960.451)
(-) DEPRECIAÇÃO DE INSTALAÇÕES INDUSTRIAIS	(11.155)	(94)	(104)	(101)	(11.454)
(-) DEPRECIAÇÃO INFORMATICA	(179.950)	(1.287)	(1.502)	(1.432)	(184.171)
(-) DEPRECIAÇÃO VEICULOS	(40.200)	-	-	-	(40.200)
(-) DEPRECIAÇÃO MOV. UTENSÍLIOS IND.	(49.171)	(28)	(31)	(30)	(49.261)
TOTAL	(2.558.852)	(9.761)	(10.514)	(10.067)	(2.589.194)

2.1 DESENVOLVIMENTO DAS ATIVIDADES OPERACIONAIS

2.1.1 LUMIBRÁS INDÚSTRIA METALÚRGICA – ATIVO E PASSIVO

BALANÇO INDUSTRIA	SALDO 01/2018	Δ 02/2018	Δ 03/2018	Δ 04/2018	2018
PASSIVO	4.792.096	166.610	2.726	171.753	5.133.186
CIRCULANTE	11.738.656	143.279	96.076	307.118	12.285.129
FORNECEDORES	1.338.815	16.420	36.790	139.028	1.531.053
ENCARGOS SOCIAIS E TRABALHISTAS	1.378.835	32.584	28.613	5.456	1.445.488
PROVISÕES SOCIAIS	136.571	13.264	20.859	20.428	191.122
REMUNERAÇÕES A PAGAR	149.684	25.098	1.250	4.244	180.276
IMPOSTOS E CONTRIBUIÇÕES A RECOLHER	8.597.560	66.669	8.313	129.853	8.802.395
OUTROS DÉBITOS	43.783	(10.756)	252	8.109	41.387
EMPRÉSTIMOS E FINANC.	93.408	-	-	-	93.408
NÃO CIRCULANTE	5.655.375	55.829	(4.171)	(13.521)	5.693.511
EMPRÉSTIMOS E FINANC.	675.958	-	-	(9.350)	666.608
EMPRÉSTIMOS A PESSOAS LIGADAS/MUTUO	1.362.199	60.000	-	-	1.422.199
IMPOSTOS PARCELADOS	3.617.217	(4.171)	(4.171)	(4.171)	3.604.703
PATRIMÔNIO LÍQUIDO	(12.601.934)	(32.497)	(89.178)	(121.844)	(12.845.453)
CAPITAL SOCIAL	1.000.000	-	-	-	1.000.000
LUCROS ACUMULADOS 2018	(190.239)	(32.497)	(89.178)	(121.844)	(433.758)
PREJUÍZOS ACUMULADOS	(13.411.695)	-	-	-	(13.411.695)

ANÁLISE

No mês de fevereiro, nas obrigações de curto prazo, observa-se que o grupo de contas “Impostos e Contribuições a Recolher” aumentou R\$ 66.669,00, devido aos impostos destacados nas saídas da empresa. Nas obrigações de longo prazo houve um aumento na conta de “Empréstimos a Pessoas Ligadas/Mutuo”, no valor de R\$ 60.000,00. Questionada, a empresa, até o momento do presente relatório, não retornou. Na conta de “Impostos Parcelados”, houve redução de R\$ 4.171,00, referente ao valor pago do parcelamento de INSS.

Em março de 2018, nas obrigações a curto prazo, verifica-se aumento de R\$ 96.076,00. A conta com valor mais expressivo foi “Fornecedores”, com o aumento de R\$ 36.790,00, devido as compras a prazo no período. Nas obrigações a longo prazo houve movimentações na conta de “Impostos Parcelados”, com redução de R\$ 4.171,00, referente ao valor pago do parcelamento de INSS.

No mês de abril a recuperanda demonstrou elevado aumento nas suas obrigações. O principal movimento foi na conta de “Fornecedores”, que aumentou R\$ 139.028,00, referente as compras nacionais do período. Outra movimentação que merece atenção foi na conta de “Impostos e Contribuições a Recolher”, com aumento de R\$ 129.853,00, motivado principalmente pelo lançamento de IPI a Recolher.

2.1 DESENVOLVIMENTO DAS ATIVIDADES OPERACIONAIS

2.1.1 LUMIBRÁS INDÚSTRIA METALÚRGICA – RESULTADO ECONÔMICO

Segue Demonstrativo de Resultado da empresa nos meses de fevereiro a abril de 2018, com a respectiva análise vertical e análise horizontal, demonstrando a proporção de cada rubrica em relação à receita líquida.

DRE LUMIBRÁS INDUSTRIA	Δ 02/18	A.V	Δ 03/18	A.V	A.H	Δ 04/18	A.V	A.H	SALDO 2018
RECEITA BRUTA	1.084.230	-	1.228.794	-	13%	1.483.141	-	21%	4.670.417
IMPOSTOS S/ VENDAS	(389.132)	-	(411.291)	-	6%	(508.909)	-	24%	(1.608.097)
RECEITA LÍQUIDA	695.098	100%	817.504	100%	18%	974.231	100%	19%	3.062.320
CUSTOS INDUSTRIAIS	(553.497)	-80%	(697.425)	-85%	26%	(828.098)	-85%	19%	(2.659.606)
DESPEAS ADMINISTRATIVAS	(37.212)	-5%	(37.375)	-5%	0%	(49.003)	-5%	31%	(173.837)
DESPEAS COMERCIAIS	(109.928)	-16%	(135.344)	-17%	23%	(173.607)	-18%	28%	(518.060)
DESPEAS TRIBUTÁRIAS	(1.007)	0%	(751)	0%	-25%	(5.892)	-1%	685%	(14.828)
DESPEAS FINANCEIRAS	(27.078)	-4%	(35.832)	-4%	32%	(39.952)	-4%	11%	(131.633)
RECEITAS FINANCEIRAS	1.126	0%	46	0%	-96%	476	0%	945%	1.886
RESULTADO	(32.497)	-5%	(89.178)	-11%	174%	(121.844)	-13%	37%	(433.758)

ANÁLISE

Verifica-se que o aumento do faturamento nos meses de fevereiro a abril ocorreu de acordo com informações prestadas pela empresa, vinculadas ao aumento de demanda no mercado interno.

Nos meses de fevereiro a abril, a Lumibrás Indústria Metalúrgica apresentou prejuízo de R\$ 32.497,00, R\$ 89.178,00 e R\$ 121.844,00, em razão do elevado

custo industrial, que representa respectivamente 80%, 85% e 85% sobre a ROL (Receita Operacional Líquida) e despesas comerciais com 16%, 17% e 18% sobre a receita líquida. A recuperanda informou que está buscando reavaliar os custos de mão de obra e de matéria-prima, visando melhorar sua rentabilidade. A Lumibrás Indústria Metalúrgica acumula resultado negativo, no valor de R\$ 433.758,00.

2.1 DESENVOLVIMENTO DAS ATIVIDADES OPERACIONAIS

2.1.2 LUMIBRÁS COMPONENTES ELÉTRICOS LTDA – ATIVO E PASSIVO

BALANÇO COMPONENTES	SALDO 01/2018	Δ 02/2018	Δ 03/2018	Δ 04/2018	2018
ATIVO	1.868.217	(40.196)	22.252	25.611	1.875.883
CIRCULANTE	1.374.057	(37.989)	33.494	36.479	1.406.041
CAIXA E EQUIVALENTES DE CAIXA	(22.658)	(13.280)	(23.988)	18.019	(41.906)
CRÉDITOS	662.065	(12.997)	41.025	(14.698)	675.396
ESTOQUES	618.712	(9.756)	18.413	33.275	660.644
DESPESAS DO EXERCÍCIO SEGUINTE	115.938	(1.957)	(1.957)	(118)	111.907
NÃO CIRCULANTE	494.159	(2.207)	(11.242)	(10.868)	469.842
DEPOSITOS JUDICIAS	87.104	7.961	-	-	95.065
BANCO APLICAÇÕES FINANCEIRAS	10.025	-	-	-	10.025
INVESTIMENTOS	350	-	-	-	350
IMOBILIZADO	396.681	(10.168)	(11.242)	(10.868)	364.403

ANÁLISE

Em fevereiro, analisada a variação do ativo da empresa Lumibrás Componentes Elétricos, observa-se redução no ativo circulante. A conta de “Caixas e Equivalentes de Caixa” sofreu uma redução de R\$ 13.280,00, referente a bancos conta movimento e banco conta vinculada com o Banco Daycoval. O saldo negativo na conta de caixa é referente ao limite utilizado da conta caucionada do Banco Daycoval S.A.

No mês de março, o grupo de contas com valor mais expressivo foi “Créditos”, com aumento de R\$ 41.025,00, principal movimento foi na conta de clientes nacionais.

Em abril, a principal conta foi “Estoques” com aumento de R\$ 33.275,00, referente aos produtos prontos, em elaboração e matéria prima. Demais movimentos são referentes as atividades rotineiras.

Em fevereiro, março e abril, no ativo não circulante, não houve movimentações relevantes, a conta com variação é a de Imobilizado que reduziu respectivamente R\$ 10.168,00, R\$ 11.242,00 e R\$ 10.868,00 referente as depreciações no período.

IMOBILIZADO	SALDO JAN/2017	Δ FEV/18	Δ MAR/18	Δ ABR/18	2018
(-) DEPRECIAÇÃO DE MÓVEIS E UTENSÍLIOS	(3.617)	(35)	(39)	(38)	(3.730)
(-) DEPRECIAÇÃO DE MAQUINAS E EQUIPAMENTOS	(1.721.871)	(8.734)	(9.670)	(9.358)	(1.749.633)
(-) DEPRECIAÇÃO DE INSTALAÇÕES INDUSTRIAIS	(175.794)	(988)	(1.094)	(1.059)	(178.935)
(-) DEPRECIAÇÃO INFORMATICA	(8.582)	(8)	-	-	(8.590)
(-) DEPRECIAÇÃO VEICULOS	(123.400)	-	-	-	(123.400)
(-) DEPRECIAÇÃO MOV. UTENSILIOS IND.	(141.578)	(402)	(439)	(413)	(142.832)
TOTAL	(2.174.842)	(10.168)	(11.242)	(10.868)	(2.207.120)

2.1 DESENVOLVIMENTO DAS ATIVIDADES OPERACIONAIS

2.1.2 LUMIBRÁS COMPONENTES ELÉTRICOS LTDA – ATIVO E PASSIVO

BALANÇO COMPONENTES	SALDO 01/2018	Δ 02/2018	Δ 03/2018	Δ 04/2018	2018
PASSIVO	1.868.217	(40.196)	22.252	25.611	1.875.883
CIRCULANTE	6.767.063	4.102	66.352	67.120	6.904.637
FORNECEDORES	1.334.193	3.183	19.262	(8.541)	1.348.097
ENCARGOS SOCIAIS E TRABALHISTAS	601.696	9.197	11.432	2.376	624.702
PROVISÕES SOCIAIS	67.615	2.331	8.099	9.290	87.335
REMUNERAÇÕES A PAGAR	40.612	4.892	706	(1.176)	45.034
IMPOSTOS E CONTRIBUIÇÕES A RECOLHER	4.655.022	(19.901)	31.253	65.170	4.731.545
OUTROS DÉBITOS	20.405	4.400	(4.400)	-	20.405
EMPRÉSTIMOS E FINANCIAMENTOS	47.520	-	-	-	47.520
NÃO CIRCULANTE	4.442.460	9.052	(6.393)	(5.948)	4.439.172
EMPRÉSTIMOS E FINANCIAMENTOS	183.575	-	-	-	183.575
EMPRÉSTIMOS A PESSOAS LIGADAS/MUTUO	1.847.855	12.000	(100)	(3.000)	1.856.755
IMPOSTOS PARCELADOS	2.411.030	(2.948)	(6.293)	(2.948)	2.398.842
PATRIMÔNIO LÍQUIDO	(9.341.307)	(53.350)	(37.707)	(35.562)	(9.467.926)
CAPITAL SOCIAL	720.000	-	-	-	720.000
LUCROS ACUMULADOS	(32.716)	(53.350)	(37.707)	(35.562)	(159.335)
PREJUÍZOS ACUMULADOS	(10.028.591)	-	-	-	(10.028.591)

ANÁLISE

No mês de fevereiro, a obrigação de curto prazo observa um aumento irrisório, a conta com valor mais expressivo é “Impostos e Contribuições a Recolher” que reduziu R\$ 19.901,00. Nas obrigações de longo prazo houve movimentações em “Impostos Parcelados”, mais precisamente INSS parcelado, e em “Empréstimos a Pessoas Ligadas”. Questionamos a empresa sobre qual finalidade foi realizado um contrato mútuo, porém até o momento do presente relatório não tivemos retorno.

Em março, nas obrigações a curto prazo, verifica-se aumento de R\$ 66.352,00. A conta com valor mais expressivo foi “Impostos e Contribuições a Recolher” que aumentou R\$ 31.253,00. Nas obrigações a longo prazo houve movimentações na conta de “Empréstimos a Pessoas Ligadas”, uma redução de R\$ 100, referente a um empréstimo de Mutuo entre as empresas do grupo.

No mês de abril podemos observar que o principal movimento ocorreu na conta de “Impostos e Contribuições a Recolher” com um aumento de R\$ 65.170,00, sendo o principal lançamento o IPI a Recolher.

2.1 DESENVOLVIMENTO DAS ATIVIDADES OPERACIONAIS

2.1.1 LUMIBRÁS COMPONENTES ELÉTRICOS LTDA – RESULTADO ECONÔMICO

Segue Demonstrativo de Resultado da empresa nos meses de fevereiro a abril, com a respectiva análise vertical e análise horizontal, demonstrando a proporção de cada rubrica em relação à receita líquida.

DRE LUMIBRÁS COMPONENTES	Δ 02/18	A.V	Δ 03/18	A.V	A.H	Δ 04/18	A.V	A.H	SALDO 2018
RECEITA BRUTA	533.096	-	642.953	-	21%	613.895	-	-5%	2.323.303
IMPOSTOS S/VENDAS	(200.555)	-	(249.269)	-	24%	(233.644)	-	-6%	(883.456)
RECEITA LÍQUIDA	332.541	100%	393.684	100%	18%	380.251	100%	-3%	679.344
CUSTOS INDUSTRIAIS	(276.352)	-83%	(318.378)	-81%	15%	(283.992)	-75%	-11%	(1.149.199)
DESPEAS ADMINISTRATIVAS	(36.026)	-11%	(29.931)	-8%	-17%	(33.878)	-9%	13%	(131.057)
DESPEAS COMERCIAIS	(58.783)	-18%	(62.662)	-16%	7%	(77.923)	-20%	24%	(247.667)
DESPEAS TRIBUTÁRIAS	(528)	0%	(611)	0%	16%	(927)	0%	52%	(3.828)
DESPEAS FINANCEIRAS	(14.595)	-4%	(19.809)	-5%	36%	(19.093)	-5%	-4%	(68.235)
OUTRAS RECEITAS	-	0%	-	0%	0%	-	0%	0%	-
RECEITAS FINANCEIRAS	393	0%	0	0%	-100%	1	0%	0%	804
RESULTADO	(53.350)	-16%	(37.707)	-10%	-29%	(35.562)	-9%	-6%	(159.335)

ANÁLISE

Verifica-se que no mês de fevereiro a empresa faturou R\$ 533.096,00, valor muito próximo ao do mês anterior. No mês de março, o faturamento foi de R\$ 642.953,00, segundo a recuperanda o aumento é devido ao aumento dos pedidos do mercado interno. Em abril a empresa apresentou R\$ 613.895,00, uma redução de 5%.

Em fevereiro, março e abril a Lumibrás Componentes Elétricos, apresentou respectivamente, prejuízo de R\$ 53.350,00, R\$ 37.707,00 e R\$ 35.562,00, o

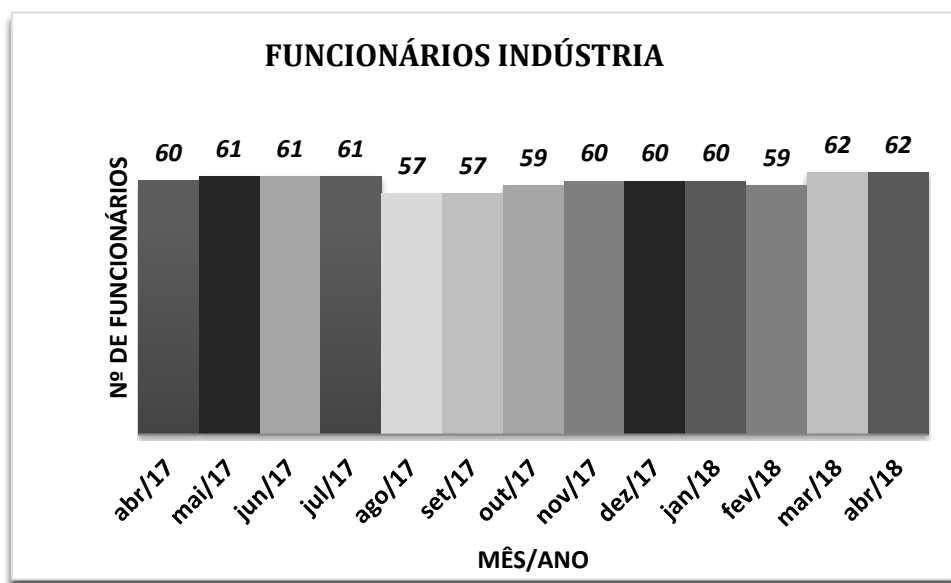
motivo para a empresa apresentar resultado negativo é dado pelo elevado custo industrial que representou, nos meses analisados 83%, 81% e 75% e despesas comerciais com 18%, 16% e 20% sobre a ROL (Receita Operacional Líquida).

A recuperanda informou que está buscando reavaliar os custos de mão de obra e despesas administrativas, visando melhorar sua rentabilidade. Findo o mês de abril a empresa acumulou resultado negativo de R\$ 159.335,00.

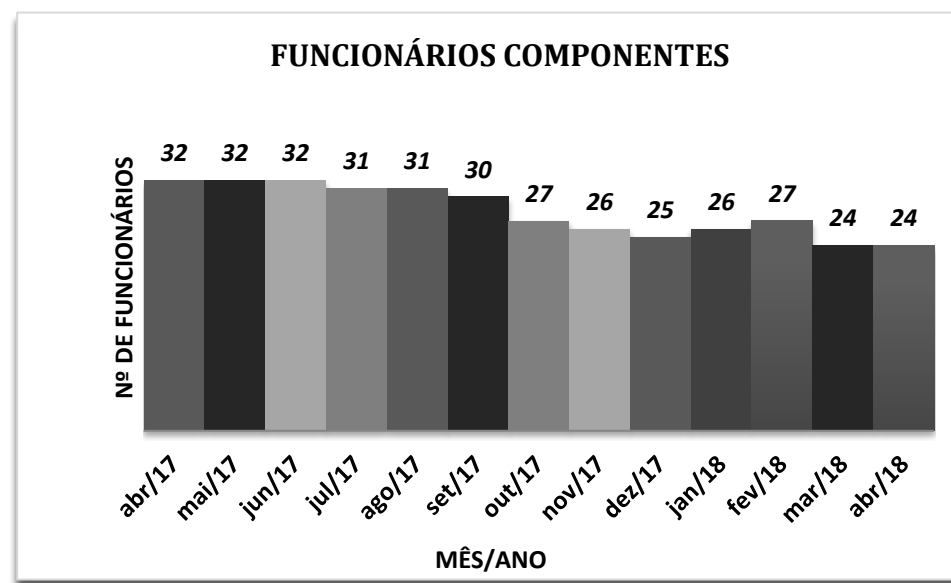
2.2 DESENVOLVIMENTO DAS ATIVIDADES

2.2.1 DEPARTAMENTO DE RECURSOS HUMANOS

A fim de atender outro dos princípios da Recuperação Judicial – manutenção do emprego dos trabalhadores – está sendo fiscalizado o Setor de RH, para que os demais Órgãos da Recuperação, bem como Credores, tenham conhecimento da atual situação dos funcionários da Devedora.



Conforme observa-se na projeção gráfica, a empresa Lumibrás Indústria, no mês de fevereiro, demitiu 2 funcionários e admitiu 1. No mês de março, a empresa admitiu 4 e demitiu 1 funcionário. Já em abril a recuperanda demitiu 2 e admitiu 2 funcionários. Findo os meses em análise a empresa contava com 62 colaboradores.



A recuperanda Lumibrás Indústria, no mês de fevereiro, demitiu 3 funcionários e admitiu 4. No mês de março, a empresa admitiu 1 e demitiu 4 funcionários. Já no mês de abril não houve alterações no quadro de funcionários. Findo os meses em análise a empresa contava com 24 colaboradores.

2.2.2 TRIBUTOS E CONTRIBUIÇÕES

PASSIVO TRIBUTÁRIO INDÚSTRIA			
TRIBUTOS	SALDO FEV/18	SALDO MAR/18	SALDO ABR/18
INSS	R\$ 1.017.067,56	R\$ 1.044.767,75	R\$ 1.067.411,92
FGTS	R\$ 293.066,18	R\$ 293.487,99	R\$ 293.276,61
ICMS	R\$ 2.768.990,50	R\$ 2.749.085,63	R\$ 2.735.543,59
IPI	R\$ 5.156.234,31	R\$ 5.163.051,15	R\$ 5.291.921,56
IRRF	R\$ 6.614,12	R\$ 6.896,06	R\$ 11.217,00
PIS	R\$ 374.094,91	R\$ 378.971,01	R\$ 377.921,18
COFINS	R\$ 1.754.164,84	R\$ 1.776.624,40	R\$ 1.794.248,50
ISS	R\$ 118,81	R\$ 100,66	R\$ 97,74
CSLL/COFINS	R\$ 224,87	R\$ 327,03	R\$ 260,44
PARCELAMENTO SESI	R\$ 29.576,36	R\$ 28.904,17	R\$ 28.231,98
PARCELAMENTO SENAI	R\$ 15.000,30	R\$ 14.500,29	R\$ 14.000,28
PARCELAMENTO INSS	R\$ 859.797,56	R\$ 850.497,61	R\$ 841.197,66
PARCELAMENTO REFIS IV	R\$ 1.235.901,38	R\$ 1.235.901,38	R\$ 1.235.901,38
PARCELAMENTO IPI	R\$ 64.546,05	R\$ 64.546,05	R\$ 64.546,05
PARCELAMENTO COFINS	R\$ 12.010,77	R\$ 12.010,77	R\$ 12.010,77
TOTAL	R\$ 13.587.408,52	R\$ 13.619.671,95	R\$ 13.767.786,66

PASSIVO TRIBUTÁRIO COMPONENTES			
TRIBUTOS	FEV/18	MAR/18	ABR/18
INSS	R\$ 399.574,88	R\$ 412.273,03	R\$ 418.097,29
FGTS	R\$ 124.046,11	R\$ 123.890,97	R\$ 123.915,97
PARCELAMENTO INSS CPRB	R\$ 67.576,16	R\$ 65.245,96	R\$ 65.245,96
ICMS	R\$ 1.617.631,54	R\$ 1.628.780,67	R\$ 1.639.148,45
IPI	R\$ 2.710.009,45	R\$ 2.720.690,04	R\$ 2.762.226,00
IRRF	R\$ 6.105,37	R\$ 5.963,42	R\$ 9.134,52
PIS	R\$ 157.169,33	R\$ 159.740,91	R\$ 160.033,53
COFINS	R\$ 793.810,71	R\$ 805.655,59	R\$ 818.848,29
ISS	R\$ 18,97	R\$ 8,97	R\$ 8,97
CSLL/COFINS-5952	R\$ 343,93	R\$ 290,19	R\$ 300,04
PARCELAMENTO PIS	R\$ 10.918,92	R\$ 10.498,97	R\$ 10.498,97
PARCELAMENTO COFINS	R\$ 53.720,17	R\$ 54.161,77	R\$ 54.161,77
PARCELAMENTO SESI	R\$ 3.107,22	R\$ 2.589,35	R\$ 2.071,48
PARCELAMENTO INSS	R\$ 350.995,27	R\$ 345.165,32	R\$ 339.335,37
PARCELAMENTO REFIS IV	R\$ 1.127.877,44	R\$ 1.127.877,44	R\$ 1.127.877,44
PARCELAMENTO IPI	R\$ 210.086,98	R\$ 206.741,58	R\$ 206.741,58
TOTAL	R\$ 7.632.992,45	R\$ 7.669.574,18	R\$ 7.737.645,63

A Lumibrás não apresenta regularidade fiscal. Conforme informações prestadas, a Recuperanda está pagando IPI, FGTS, IRRF, ICMS ST, Parcelamento (Sesi e INSS), INSS (Empregados) e Parcelamento PIS e Cofins. Demais tributos a Recuperanda aguarda informação quanto ao parcelamento.

2.2.3 CUMPRIMENTO DO PLANO DE RECUPERAÇÃO JUDICIAL

Transcorrido o prazo, o Banco Bradesco S/A foi o único credor a apresentar objeção ao Plano de Recuperação Judicial. Entretanto, o credor desistiu expressamente da objeção oposta nos autos da Recuperação Judicial. Deste modo, tornou-se desnecessária a realização de Assembleia Geral de Credores, haja vista a concordância de 100% dos credores. O plano, então, foi homologado em 14.12.2017, concedendo a Recuperação Judicial.

Ainda, visando objetividade e melhor entendimento da totalidade dos créditos sujeitos ao plano de recuperação judicial, segue abaixo quadro demonstrativo com as condições de pagamento de todas as classes credores:

PAGAMENTO

O termo inicial para contagem dos prazos de pagamento dos Créditos terá início a partir do trânsito em julgado da decisão de aprovação do Plano de Recuperação Judicial - PRJ, nos períodos de carência estabelecidos nas cláusulas seguintes.

CLASSE I - TRABALHISTAS

PRAZO TOTAL	CARÊNCIA	TAXA DE JUROS	CORREÇÃO MONETÁRIA	DESÁGIO	FORMA PAGAMENTO
12 meses	0	0%	0	0%	Ressalta-se que havendo inclusão de algum Credor Trabalhista e/ou Equiparado, ainda não habilitado e/ou não tendo a sua liquidez definitiva no momento do trânsito em julgado da decisão de aprovação do Plano de Recuperação Judicial – PRJ, a qualquer tempo, estes créditos terão as mesmas condições de pagamento previstas para os Credores habilitados, se o trânsito em julgado da decisão judicial determinar a inclusão do Crédito Trabalhista na lista de Credores.

CLASSE II - GARANTIA REAL

PRAZO TOTAL	CARÊNCIA	TAXA DE JUROS	CORREÇÃO MONETÁRIA	DESÁGIO	FORMA PAGAMENTO
17 anos	12 meses	3% a.a.	TR (Taxa Referencial)	0%	O pagamento das parcelas devidas iniciará no mês imediatamente seguinte à liquidação dos pagamentos devidos à Classe “Credores Trabalhistas”, a partir do trânsito em julgado da decisão de aprovação do Plano de Recuperação Judicial – PRJ para o início dos pagamentos do principal e encargos. No período de carência o saldo devedor será corrigido aplicando-se a Taxa Referencial de Juros (TR). Os saldos devedores, assim atualizados, serão pagos junto com a parcela do principal, após o período de carência, pelo Sistema de Amortização Constante (SAC). Os encargos apurados durante o período de carência serão acrescidos ao saldo devedor que será base de cálculo das parcelas mensais.

2.2.3 CUMPRIMENTO DO PLANO DE RECUPERAÇÃO JUDICIAL

CLASSE III - QUIROGRAFÁRIOS					
PRAZO TOTAL	CARÊNCIA	TAXA DE JUROS	CORREÇÃO MONETÁRIA	DESÁGIO	FORMA PAGAMENTO
17 anos	12 meses	3% a.a.	TR (Taxa Referencial)		O pagamento das parcelas devidas iniciará no mês imediatamente seguinte à liquidação dos pagamentos devidos à Classe “Credores Trabalhistas”, a contar do trânsito em julgado da decisão de aprovação do Plano de Recuperação Judicial – PRJ, para o início dos pagamentos do principal e encargos. No período de carência o saldo devedor será corrigido aplicando-se a Taxa Referencial de Juros (TR). Os saldos devedores, assim atualizados, serão pagos junto com a parcela do principal, após o período de carência, pelo Sistema de Amortização Constante (SAC). Os encargos apurados durante o período de carência serão acrescidos ao saldo devedor que será base de cálculo das parcelas mensais.

CLASSE IV - ME E EPP					
PRAZO TOTAL	CARÊNCIA	TAXA DE JUROS	CORREÇÃO MONETÁRIA	DESÁGIO	FORMA PAGAMENTO
17 anos	12 meses	3% a.a.	TR (Taxa Referencial)		O pagamento das parcelas devidas iniciará no mês imediatamente seguinte à liquidação dos pagamentos devidos à Classe “Credores Trabalhistas”, a contar do trânsito em julgado da decisão de aprovação do Plano de Recuperação Judicial – PRJ, para o início dos pagamentos do principal e encargos. No período de carência o saldo devedor será corrigido aplicando-se a Taxa Referencial de Juros (TR). Os saldos devedores, assim atualizados, serão pagos junto com a parcela do principal, após o período de carência, pelo Sistema de Amortização Constante (SAC). Os encargos apurados durante o período de carência serão acrescidos ao saldo devedor que será base de cálculo das parcelas mensais.

2.2.4 INFORMAÇÕES COMPLEMENTARES

Este Administrador Judicial permanece a disposição para maiores esclarecimentos que se fizerem necessários ao decorrer do processo de recuperação judicial. Salienta, ainda, que sempre busca repassar a situação da empresa da forma mais transparente possível.

É o relatório.

Garibaldi, 20 de junho de 2018.

SILVIO LUCIANO SANTOS
Contador CRC RS, BA, PR, SC e SP 66.456
Advogado OAB/RS 94.672



Adv. LAURENCE BICA MEDEIROS
Administrador Judicial
OAB/RS 56.691

ANEXOS:

Anexo I - Balancetes do Grupo Lumibrás de Fevereiro e Abril de 2018.

Anexo I

BALANCETE PATRIMONIAL

Empresa: LUMIBRAS COMPONENTES ELETRICOS LTDA
 CNPJ: 91.955.633/0001-09 IE: 0500054223
 Endereço: RODOVIA RSC 470 - KM 223, SN - PREDIO B
 Bairro: INTEGRACAO
 Cidade: GARIBALDI - RS
 NIRE: 43201384880
 Folha: 00001

Emp.: 2
 Fone: (054)3463-9111
 CEP: 95.720-000
 Período: 01/02/2018 a 28/02/2018
 Data do NIRE: 28/09/1987

BALANCETE DE VERIFICACAO LEVANTADO EM 28/02/2018

Contas Contábeis		Saldo Anterior	Débitos	Créditos	Saldo Atual
1	ATIVO	1.868.216,56	2.390.227,07	(2.430.422,95)	1.828.020,68
2	CIRCULANTE	1.374.057,13	2.382.266,07	(2.420.254,70)	1.336.068,50
3	CAIXA E EQUIVALENTES DE CAIXA	(22.657,97)	729.153,05	(742.432,62)	(35.937,54)
5	CAIXA GERAL	926,54	1.000,00	(380,00)	1.546,54
6	CAIXA	926,54	1.000,00	(380,00)	1.546,54
20	BANCOS CONTA MOVIMENTO	7.394,75	697.500,20	(699.841,51)	5.053,44
21	BANCO DO BRASIL S.A.	329,90	422.719,97	(421.766,16)	1.283,71
23	BANCO BRADESCO S.A.	6.098,60	232.322,16	(237.988,49)	432,27
34	BANCO DAYCOVAL	435,62	40.050,00	(40.084,86)	400,76
19	ALPHATRADE	530,63	2.408,07	(2,00)	2.936,70
35	BANCOS CONTA VINCULADA	(30.979,26)	30.652,85	(42.211,11)	(42.537,52)
18	BANCO DAYCOVAL	(30.979,26)	30.652,85	(42.211,11)	(42.537,52)
100	CREDITOS	662.064,92	1.044.156,86	(1.057.153,70)	649.068,08
101	CONTAS A RECEBER - CLIENTES	602.179,97	533.095,84	(445.096,56)	690.179,25
102	CLIENTES NACIONAIS	602.179,97	533.095,84	(445.096,56)	690.179,25
110	(-) DUPLICATAS DESCONTADAS	(234.091,49)	321.711,89	(426.786,15)	(339.165,75)
165	CAPITAL RS FIDC NP MULTISSETORIAL	(231.434,49)	319.054,89	(426.786,15)	(339.165,75)
180	(-) PROVISÃO	50.952,18	0,00	0,00	50.952,18
181	PROVISÃO PARA PERDA C/ CLIENTES	50.952,18	0,00	0,00	50.952,18
130	CHEQUES EM COBRANCA	450,00	0,00	0,00	450,00
132	CHEQUES DEVOLVIDOS	450,00	0,00	0,00	450,00
150	ADIANTAMENTO DIVERSOS	236.955,58	54.100,30	(50.023,41)	241.032,47
151	ADIANTAMENTO FORNECEDORES	232.440,35	53.977,28	(50.023,41)	236.394,22
152	ADIANTAMENTO REPRESENTANTES	1.515,23	123,02	0,00	1.638,25
154	ADIANTAMENTO VIAGENS	3.000,00	0,00	0,00	3.000,00
170	ADIANTAMENTO A FUNCIONARIOS	520,76	11.448,25	(11.447,00)	522,01
171	ADIANTAMENTO DE SALARIO	520,76	393,57	(392,32)	522,01
200	IMPOSTOS A RECUPERAR	5.097,92	123.800,58	(123.800,58)	5.097,92
201	ICMS A RECUPERAR	5.097,92	38.687,90	(38.687,90)	5.097,92
300	ESTOQUES	618.711,77	608.956,16	(618.711,77)	608.956,16
301	ESTOQUES	618.711,77	608.956,16	(618.711,77)	608.956,16
302	PRODUTOS PRONTOS	275.942,55	232.723,74	(275.942,55)	232.723,74
303	PRODUTOS EM ELABORACAO	79.089,34	70.902,11	(79.089,34)	70.902,11
304	MATERIA PRIMA	263.679,88	305.330,31	(263.679,88)	305.330,31
349	DESPEAS EXERCICIO SEGUINTE	115.938,41	0,00	(1.956,61)	113.981,80
350	DESPEAS EXERCICIO SEGUINTE	115.938,41	0,00	(1.956,61)	113.981,80
351	PREMIOS SEGUROS	1.477,78	0,00	(593,97)	883,81
352	DESPEAS FINANCEIRAS	55.561,50	0,00	(117,83)	55.443,67
353	DESPEAS S/PARCELAMENTOS	58.899,13	0,00	(1.244,81)	57.654,32
400	ATIVO NAO CIRCULANTE	494.159,43	7.961,00	(10.168,25)	491.952,18
405	REALIZAVEL A LONGO PRAZO	97.128,66	7.961,00	0,00	105.089,66
401	DEPOSITOS JUDICIAIS	87.103,57	7.961,00	0,00	95.064,57
406	DEPOSITOS JUDICIAIS	54.883,39	7.961,00	0,00	62.844,39
407	DEPOSITOS JUDICIAIS-PAES	9.833,51	0,00	0,00	9.833,51
408	BRADESCO CONSORCIOS LTDA	22.386,67	0,00	0,00	22.386,67

Data/Hora Emissão: 17/04/2018 09:53:14


BALANCETE PATRIMONIAL


Empresa: LUMIBRAS COMPONENTES ELETRICOS LTDA
 CNPJ: 91.955.633/0001-09 IE: 0500054223
 Endereço: RODOVIA RSC 470 - KM 223, SN - PREDIO B
 Bairro: INTEGRACAO
 Cidade: GARIBALDI - RS
 NIRE: 43201384880
 Folha: 00002

Emp.: 2
 Fone: (054)3463-9111
 CEP: 95.720-000
 Período: 01/02/2018 a 28/02/2018
 Data do NIRE: 28/09/1987

BALANCETE DE VERIFICACAO LEVANTADO EM 28/02/2018**ATIVO**

Contas Contábeis	Saldo Anterior	Débitos	Créditos	Saldo Atual
7500 BANCOS CONTAS APLICACOES FINANCEIRAS	10.025,09	0,00	0,00	10.025,09
7533 BANCO BRADESCO SA	10.025,09	0,00	0,00	10.025,09
409 INVESTIMENTOS	350,00	0,00	0,00	350,00
411 PARTICIPACAO EM OUTRAS EMPRESAS	350,00	0,00	0,00	350,00
412 ACOES DA CRT	350,00	0,00	0,00	350,00
440 IMOBILIZADO	396.680,77	0,00	(10.168,25)	386.512,52
441 IMOVEIS	107.339,16	0,00	0,00	107.339,16
444 TERRENOS	107.339,16	0,00	0,00	107.339,16
450 VEICULOS	123.400,00	0,00	0,00	123.400,00
451 VEICULOS	123.400,00	0,00	0,00	123.400,00
454 EQUIPAMENTOS E INSTALACOES INDUSTRIAIS	2.327.587,32	0,00	0,00	2.327.587,32
455 MAQUINAS E EQUIPAMENTOS	1.993.658,79	0,00	0,00	1.993.658,79
457 MOVEIS E UTENSILIOS INDUSTRIAIS	150.233,82	0,00	0,00	150.233,82
459 INSTALACOES INDUSTRIAIS	183.694,71	0,00	0,00	183.694,71
463 EQUIPAMENTOS E INSTALACOES ESCRITORIO	4.609,00	0,00	0,00	4.609,00
464 MOVEIS E UTENSILIOS ESCRITORIO	4.609,00	0,00	0,00	4.609,00
470 CENTRO DE PROCESSAMENTO DE DADOS	8.590,00	0,00	0,00	8.590,00
471 COMPUTADORES ADMINISTRATIVOS	8.090,00	0,00	0,00	8.090,00
472 PROGRAMAS	500,00	0,00	0,00	500,00
500 (-)DEPRECIACOES ACUMULADAS	(2.174.844,71)	0,00	(10.168,25)	(2.185.012,96)
501 (-)DEPRECIACAO MOVEIS UTENS. ESCRITORIO	(3.617,15)	0,00	(35,36)	(3.652,51)
503 (-)DEPRECIACAO MAQUINAS E EQUIPAMENTOS	(1.721.871,18)	0,00	(8.734,19)	(1.730.605,37)
505 (-)DEPRECIACAO INSTALACOES INDUSTRIAIS	(175.793,89)	0,00	(988,15)	(176.782,04)
506 (-)DEPRECIACAO INFORMATICA	(8.581,52)	0,00	(8,48)	(8.590,00)
511 (-)DEPRECIACAO VEICULOS	(123.400,00)	0,00	0,00	(123.400,00)
514 (-)DEPRECIACAO MOV.UTENSIL. INDUSTRIAIS	(141.580,97)	0,00	(402,07)	(141.983,04)


 ADMINISTRADOR: OLAVO JOSE LUZZI
 RG: 1015165366/SSPRS
 CPF: 136.857.240-53


 TECNICO CONTABIL: RUBENS MORINI
 CPF: 601.669.320-00
 CRC: RS05045800 RS
 RG: 1041872159/SSPRS

BALANCETE PATRIMONIAL

Empresa: LUMIBRAS COMPONENTES ELETRICOS LTDA
 CNPJ: 91.955.633/0001-09 IE: 0500054223
 Endereço: RODOVIA RSC 470 - KM 223, SN - PREDIO B
 Bairro: INTEGRACAO
 Cidade: GARIBALDI - RS
 NIRE: 43201384880
 Folha: 00003

Emp.: 2
 Fone: (054)3463-9111
 CEP: 95.720-000
 Período: 01/02/2018 a 28/02/2018
 Data do NIRE: 28/09/1987

BALANCETE DE VERIFICACAO LEVANTADO EM 28/02/2018

PASSIVO

Contas Contábeis	Saldo Anterior	Débitos	Créditos	Saldo Atual
600 PASSIVO	1.868.216,56	(1.960.769,78)	1.920.573,90	1.828.020,68
601 CIRCULANTE	6.767.063,49	(663.278,90)	667.380,65	6.771.165,24
602 EXIGIBILIDADES	6.767.063,49	(663.278,90)	667.380,65	6.771.165,24
620 FORNECEDORES	1.334.192,60	(361.795,95)	364.979,08	1.337.375,73
621 FORNECEDORES NACIONAIS	1.278.115,18	(335.263,23)	340.064,32	1.282.916,27
623 REPRESENTANTES	56.077,42	(26.532,72)	24.914,76	54.459,46
625 ENCARGOS SOCIAIS E TRABALHISTAS	601.696,48	(27.464,60)	36.661,21	610.893,09
626 INSS A RECOLHER	387.074,17	(6.277,46)	18.778,17	399.574,88
627 FGTS A RECOLHER	126.216,21	(8.925,68)	6.755,58	124.046,11
629 RESCISOES A RECOLHER	20.236,70	(10.457,83)	10.457,83	20.236,70
631 CONTRIB. ASSIST/CONFEDERATIVA A RECOLHER	436,78	(436,78)	500,78	500,78
632 INSS PARCELADO	67.576,16	(1.165,10)	0,00	66.411,06
633 INSS S/FÉRIAS A PAGAR	71,65	(116,94)	84,04	38,75
634 INSS S/PRESTAÇÃO DE SERVIÇOS	84,81	(84,81)	84,81	84,81
635 PROVISÕES SOCIAIS	67.615,12	(7.576,65)	9.907,30	69.945,77
636 FERIAS A PAGAR	54.472,94	(6.152,67)	4.814,44	53.134,71
637 13º SALARIO A PAGAR	4.191,05	(418,58)	3.784,71	7.557,18
638 INSS - 13º SALARIO A PAGAR	305,96	(30,55)	276,26	551,67
639 FGTS - 13º SALARIO A PAGAR	332,10	(33,49)	299,56	598,17
640 INSS S/FERIAS A PAGAR	3.976,52	(449,14)	351,46	3.878,84
641 FGTS S/FERIAS A PAGAR	4.336,55	(492,22)	380,87	4.225,20
645 REMUNERACOES A PAGAR	40.612,00	(45.242,81)	50.134,81	45.504,00
646 SALARIOS A PAGAR	31.066,00	(41.291,47)	46.183,47	35.958,00
647 PRO-LABORE A PAGAR	2.546,00	(2.900,78)	2.900,78	2.546,00
652 INDENIZAÇÕES A PAGAR	7.000,00	0,00	0,00	7.000,00
700 IMPOSTOS E CONTRIBUICOES A RECOLHER	4.655.022,08	(209.925,63)	190.024,80	4.635.121,25
701 ICMS A RECOLHER	384.285,47	(65.279,80)	49.712,88	368.718,55
702 IPI A RECOLHER	2.717.807,92	(63.076,59)	55.278,12	2.710.009,45
703 IR FONTE A RECOLHER	5.984,37	(1.849,39)	1.970,39	6.105,37
704 ICMS SUBSTITUICAO TRIBUTARIA A PAGAR	181.575,97	(48.964,72)	44.174,92	176.786,17
705 PIS A PAGAR	154.876,44	(4.580,84)	6.873,73	157.169,33
707 COFINS A RECOLHER	783.249,47	(21.099,59)	31.660,83	793.810,71
711 ISS A RECOLHER	8,97	0,00	10,00	18,97
712 ICMS PARCELADO	203.123,38	0,00	0,00	203.123,38
714 PIS PARCELADO	11.338,87	(419,95)	0,00	10.918,92
715 COFINS PARCELADO	56.096,11	(967,17)	0,00	55.128,94
717 INSS PARCELAMENTO	152.762,62	(2.882,31)	0,00	149.880,31
719 CSSL/COFINS/PIS RET A REC COD 5952	287,40	(287,40)	343,93	343,93
722 PARCELAMENTO SESI	3.625,09	(517,87)	0,00	3.107,22
740 OUTROS DEBITOS	20.405,16	(11.273,26)	15.673,45	24.805,35
742 ANTECIPACOES DE CLIENTES	20.405,16	(11.273,26)	15.673,45	24.805,35
760 EMPRESTIMOS E FINANCIAMENTOS	47.520,05	0,00	0,00	47.520,05
764 BANCO SANTANDER S.A.	11.785,32	0,00	0,00	11.785,32
767 BANCO ITAU S.A.	35.734,73	0,00	0,00	35.734,73
859 PASSIVO NAO CIRCULANTE	4.442.460,06	(2.947,64)	12.000,00	4.451.512,42
860 DÉBITOS DE FINANCIAMENTOS NÃO CIRCULANTE	4.442.460,06	(2.947,64)	12.000,00	4.451.512,42
881 EMPRESTIMOS E FINANCIAMENTOS BANCARIOS	183.575,01	0,00	0,00	183.575,01
885 BANCO SANTANDER S.A.	32.864,52	0,00	0,00	32.864,52
886 BANCO HSBC S.A.	63.977,94	0,00	0,00	63.977,94
888 BANCO ITAU S.A.	86.732,55	0,00	0,00	86.732,55
905 EMPRESTIMOS A PESSOAS	1.847.854,59	0,00	12.000,00	1.859.854,59

Data/Hora Emissão: 17/04/2018 09:53:14

BALANCETE PATRIMONIAL


Empresa: LUMIBRAS COMPONENTES ELETRICOS LTDA
 CNPJ: 91.955.633/0001-09 IE: 0500054223
 Endereço: RODOVIA RSC 470 - KM 223, SN - PREDIO B
 Bairro: INTEGRACAO
 Cidade: GARIBALDI - RS
 NIRE: 43201384880


Emp.: 2
 Fone: (054)3463-9111
 CEP: 95.720-000
 Período: 01/02/2018 a 28/02/2018
 Data do NIRE: 28/09/1987

Folha: 00004

BALANCETE DE VERIFICACAO LEVANTADO EM 28/02/2018**PASSIVO**

Contas Contábeis	Saldo Anterior	Débitos	Créditos	Saldo Atual
LIGADAS/MUTUO				
909 LUMIBRAS INDUSTRIA METALURGICA LTDA - CONTRATO DE MUTUO	1.038.711,96	0,00	0,00	1.038.711,96
921 RENATO MASUTTI - MUTUO	55.592,25	0,00	0,00	55.592,25
922 OLAVO JOSE LUZZI - MUTUO	6.915,00	0,00	0,00	6.915,00
923 RUBENS MORINI - MUTUO	10.639,00	0,00	0,00	10.639,00
924 IMPACTO ELETRICIDAD S/A - MUTUO	735.996,38	0,00	0,00	735.996,38
925 RENATO MASUTTI ASSESORIA EMPRESARIAL - MUTUO	0,00	0,00	12.000,00	12.000,00
IMPOSTOS PARCELADOS	2.411.030,46	(2.947,64)	0,00	2.408.082,82
910 ICMS PARCELADO	869.003,44	0,00	0,00	869.003,44
911 INSS PARCELAMENTO	204.062,60	(2.947,64)	0,00	201.114,96
915 PARCELAMENTO REFIS IV	1.127.877,44	0,00	0,00	1.127.877,44
916 PARCELAMENTO IPI RFB 2010	210.086,98	0,00	0,00	210.086,98
PATRIMONIO LIQUIDO	(9.341.306,99)	(1.294.543,24)	1.241.193,25	(9.394.656,98)
CAPITAL E RESERVAS	(9.341.306,99)	(1.294.543,24)	1.241.193,25	(9.394.656,98)
CAPITAL SOCIAL	720.000,00	0,00	0,00	720.000,00
952 CAPITAL SOCIAL SUBSCRITO	720.000,00	0,00	0,00	720.000,00
LUCROS ACUMULADOS	(32.716,26)	(1.294.543,24)	1.241.193,25	(86.066,25)
980 RESULTADO DO EXERCICIO - PERIODO ATUAL	0,00	(1.294.543,24)	1.241.193,25	(53.349,99)
981 RESULTADO EXERC EM CURSO - ATE PER ANT	(32.716,26)	0,00	0,00	(32.716,26)
LUCROS (PREJUIZOS) ACUMULADOS	(10.028.590,73)	0,00	0,00	(10.028.590,73)
992 PREJUIZOS ACUMULADOS	(10.028.590,73)	0,00	0,00	(10.028.590,73)


 ADMINISTRADOR: OLAVO JOSE LUZZI
 RG: 1015165366/SSPRS
 CPF: 136.857.240-53


 TECNICO CONTABIL: RUBENS MORINI
 CPF: 601.669.320-00
 CRC: RS05045800 RS
 RG: 1041872159/SSPRS

BALANCETE PATRIMONIAL

Empresa: LUMIBRAS COMPONENTES ELETRICOS LTDA
 CNPJ: 91.955.633/0001-09 IE: 0500054223
 Endereço: RODOVIA RSC 470 - KM 223, SN - PREDIO B
 Bairro: INTEGRACAO
 Cidade: GARIBALDI - RS
 NIRE: 43201384880
 Folha: 00005

Emp.: 2
 Fone: (054)3463-9111
 CEP: 95.720-000
 Período: 01/02/2018 a 28/02/2018
 Data do NIRE: 28/09/1987

DEMONSTRACAO DO RESULTADO EM 01/02/2018 A 28/02/2018

DEMONSTRAÇÃO DO RESULTADO

Contas Contábeis	Saldo Anterior	Débitos	Créditos	Saldo Atual
1007 RECEITA BRUTA DE VENDAS	533.358,88	0,00	533.095,84	1.066.454,72
1008 RECEITA DE VENDAS DE PRODUTOS	522.163,98	0,00	517.738,34	1.039.902,32
1009 VENDAS DE PRODUTOS	522.163,98	0,00	515.681,27	1.037.845,25
1010 VENDAS DE PRODUTOS P/ZONA FRANCA MANAUS	0,00	0,00	2.057,07	2.057,07
1020 RECEITA DE VENDAS DE MERCADORIAS	11.194,90	0,00	15.357,50	26.552,40
1021 REVENDAS DE MERCADORIAS	0,00	0,00	15.357,50	15.357,50
1023 VENDAS DE EXPORTACAO	11.194,90	0,00	0,00	11.194,90
1089 (-)-DEDUCOES DA RECEITA BRUTA	(199.989,08)	(200.554,50)	0,00	(400.543,58)
1072 (-)-DEDUCOES DA RECEITA BRUTA	(199.989,08)	(200.554,50)	0,00	(400.543,58)
1073 DEVOLUCOES E CANCELAMENTOS	(578,05)	(2.057,07)	0,00	(2.635,12)
1074 ICMS SUBSTITUICAO TRIBUTARIA S/VENDAS	(36.978,22)	(44.056,46)	0,00	(81.034,68)
1076 ICMS S/VENDAS	(55.378,97)	(49.831,34)	0,00	(105.210,31)
1077 IPI S/VENDAS	(56.725,47)	(55.104,18)	0,00	(111.829,65)
1078 PIS S/FATURAMENTO	(7.069,59)	(6.873,73)	0,00	(13.943,32)
1079 COFINS S/FATURAMENTO	(32.562,98)	(31.660,83)	0,00	(64.223,81)
1081 INSS S/CONTRIBUIÇÃO PREVIDENCIARIA	(10.695,80)	(10.796,95)	0,00	(21.492,75)
1084 IPI S/REMESSAS	0,00	(173,94)	0,00	(173,94)
1006 RECEITA LIQUIDA DE VENDAS E SERVIÇOS	333.369,80	(200.554,50)	533.095,84	665.911,14
4001 CUSTOS INDUSTRIAIS	(270.477,76)	(976.224,06)	699.872,39	(546.829,43)
4003 ESTOQUE INICIAL	(677.907,76)	0,00	0,00	(677.907,76)
4004 ESTOQUE INICIAL MATERIA-PRIMA	(273.715,16)	0,00	0,00	(273.715,16)
4006 ESTOQUE INICIAL PRODUTOS EM ELABORACAO	(53.582,02)	0,00	0,00	(53.582,02)
4007 ESTOQUE INICIAL PRODUTOS PRONTOS	(350.610,58)	0,00	0,00	(350.610,58)
4015 COMPRAS	(206.039,80)	(277.432,79)	1.049,80	(482.422,79)
4016 COMPRAS DE MATERIA-PRIMA	(198.814,62)	(264.328,20)	0,00	(463.142,82)
4020 COMPRAS DE MATERIAL DE CONSUMO	(148,57)	0,00	0,00	(148,57)
4022 FRETES S/COMPRAS	(1.066,42)	(1.755,40)	0,00	(2.821,82)
4023 BENEFICIAMENTO POR TERCEIROS	(6.010,19)	(11.349,19)	1.049,80	(16.309,58)
4030 (-)-DEDUCOES DE COMPRAS	61.470,16	0,00	85.046,86	146.517,02
4024 ICMS S/COMPRAS	27.833,61	0,00	38.687,90	66.521,51
4026 IPI S/COMPRAS	15.377,21	0,00	21.728,33	37.105,54
4028 PIS S/CREDITOS	3.257,08	0,00	4.393,58	7.650,66
4032 COFINS S/CREDITO	15.002,26	0,00	20.237,05	35.239,31
4040 (-)-ESTOQUE FINAL	618.711,77	(618.711,77)	608.956,16	608.956,16
4041 ESTOQUE FINAL MATERIA-PRIMA	263.679,88	(263.679,88)	305.330,31	305.330,31
4043 ESTOQUE FINAL PRODUTOS EM ELABORACAO	79.089,34	(79.089,34)	70.902,11	70.902,11
4044 ESTOQUE FINAL PRODUTOS PRONTOS	275.942,55	(275.942,55)	232.723,74	232.723,74
4100 GASTOS C/FAB./MAO-DE-OBRA ENCAR. DIRETOS	(42.366,78)	(55.475,39)	4.819,57	(93.022,60)
4102 SALARIOS	(23.127,26)	(32.127,95)	507,08	(54.748,13)
4103 INSS	(2.604,59)	(2.966,38)	115,73	(5.455,24)
4104 FGTS	(3.390,23)	(3.169,14)	126,84	(6.432,53)
4105 FERIAS	(3.735,54)	(4.939,04)	1.356,24	(7.318,34)
4106 13o SALARIO	(2.902,54)	(2.913,49)	229,25	(5.586,78)
4109 DESPESAS C/SEGURANCA,HIGIENE NO TRABALHO	(734,68)	(524,32)	0,00	(1.259,00)
4110 DESPESAS C/ALIMENTACAO	(4.001,19)	(5.636,37)	1.424,92	(8.212,64)
4112 TRANSPORTE DE FUNCIONARIO	(1.870,75)	(3.198,70)	1.059,51	(4.009,94)
4200 GASTOS GERAIS DE FABRICACAO	(24.345,35)	(24.604,11)	0,00	(48.949,46)
4201 ENERGIA ELETRICA	(3.497,11)	(6.577,46)	0,00	(10.074,57)
4203 MANUTENCAO DE MAQUINAS E EQUIPAMENTOS	(4.548,38)	(3.165,01)	0,00	(7.713,39)
4214 DEPRECIACOES	(11.552,93)	(10.168,25)	0,00	(21.721,18)
4221 HONORARIOS E ASSESSORIA	(1.338,00)	(1.338,00)	0,00	(2.676,00)
4224 DESPESAS C/ SEGUROS	(593,97)	(593,97)	0,00	(1.187,94)

Data/Hora Emissão: 17/04/2018 09:53:14

BALANCETE PATRIMONIAL

Empresa: LUMIBRAS COMPONENTES ELETRICOS LTDA
 CNPJ: 91.955.633/0001-09 IE: 0500054223
 Endereço: RODOVIA RSC 470 - KM 223, SN - PREDIO B
 Bairro: INTEGRACAO
 Cidade: GARIBALDI - RS
 NIRE: 43201384880

Emp.: 2
 Fone: (054)3463-9111
 CEP: 95.720-000
 Período: 01/02/2018 a 28/02/2018
 Data do NIRE: 28/09/1987

Folha: 00006

DEMONSTRACAO DO RESULTADO EM 01/02/2018 A 28/02/2018**DEMONSTRAÇÃO DO RESULTADO**

Contas Contábeis	Saldo Anterior	Débitos	Créditos	Saldo Atual
4225 TELEFONE/FAX/INTERNET	(2.814,96)	(2.261,42)	0,00	(5.076,38)
4236 SERVICOS DE TERCEIROS	0,00	(500,00)	0,00	(500,00)
4002 CUSTOS DOS PRODUTOS VENDIDOS	(270.477,76)	(976.224,06)	699.872,39	(546.829,43)
4800 LUCRO/PREJUIZO BRUTO	62.892,04	(1.176.778,56)	1.232.968,23	119.081,71
4901 DESPESAS OPERACIONAIS	(96.019,64)	(117.764,68)	7.832,40	(205.951,92)
4902 DESPESAS ADMINISTRATIVAS	(31.222,68)	(43.626,21)	7.600,24	(67.248,65)
4903 PRO-LABORE	(2.900,00)	(2.900,00)	0,00	(5.800,00)
4904 SALARIOS	(11.409,50)	(10.098,80)	0,00	(21.508,30)
4905 INSS	(644,71)	(882,75)	363,96	(1.163,50)
4906 FGTS	(1.066,38)	(3.859,58)	398,87	(4.527,09)
4907 FERIAS	(1.158,00)	(5.765,10)	4.796,43	(2.126,67)
4908 13o SALARIO	(934,54)	(934,53)	189,33	(1.679,74)
4909 INDENIZACOES TRABALHISTAS	0,00	(3.294,40)	0,00	(3.294,40)
4910 ASSIST. MEDICA E SOCIAL/PLANO DE SAUDE	(1.099,24)	(2.881,73)	1.776,35	(2.204,62)
4912 DESPESAS C/ALIMENTACAO	(380,37)	(401,09)	75,30	(706,16)
4916 MATERIAL DE EXPEDIENTE	(300,00)	0,00	0,00	(300,00)
4933 HONORARIOS ASSESSORIA	(7.809,47)	(8.612,02)	0,00	(16.421,49)
4935 DESPESAS C/ SEGURANCA E VIGILANCIA	(1.346,00)	(1.346,00)	0,00	(2.692,00)
4937 TELEFONE/FAX/INTERNET	(300,00)	(300,00)	0,00	(600,00)
4938 DESPESAS POSTAIS	(59,20)	(121,95)	0,00	(181,15)
4950 SERVIÇOS DE TERCEIROS	(1.815,27)	(2.228,26)	0,00	(4.043,53)
4960 DESPESAS COM COMERCIALIZACAO	(48.298,40)	(59.015,28)	232,16	(107.081,52)
4962 SALARIOS	(3.110,93)	(4.038,00)	0,00	(7.148,93)
4963 INSS	(340,30)	(371,64)	0,00	(711,94)
4964 FGTS	(433,46)	(407,29)	0,00	(840,75)
4965 FERIAS	(471,02)	(472,94)	0,00	(943,96)
4966 13o SALARIOS	(353,97)	(355,27)	0,00	(709,24)
4970 DESPESAS C/ ALIMENTACAO	(165,08)	(200,55)	95,38	(270,25)
4971 DESPESAS C/ VALE TRANSPORTE	(12,05)	(237,69)	136,78	(112,96)
4975 FRETES COM VENDAS	(10.609,79)	(16.202,48)	0,00	(26.812,27)
4981 DESPESAS DE VIAGEM	(1.115,78)	(2.527,83)	0,00	(3.643,61)
4985 COMBUSTIVEIS E LUBRIFICANTES	(391,24)	0,00	0,00	(391,24)
4989 HONORARIOS E ASSESSORIA	(6.000,30)	(5.400,00)	0,00	(11.400,30)
4991 TELEFONE/FAX/INTERNET	(86,06)	(98,94)	0,00	(185,00)
4995 COMISSOES	(25.208,42)	(28.702,65)	0,00	(53.911,07)
5100 DESPESAS FINANCEIRAS	(14.737,55)	(14.595,19)	0,00	(29.332,74)
5101 JUROS PAGOS	(3.491,29)	(2.605,37)	0,00	(6.096,66)
5102 DESCONTOS CONCEDIDOS	(0,81)	(0,03)	0,00	(0,84)
5103 DESPESAS COM DUPLICATAS DESCONTADAS	(7.078,98)	(8.259,41)	0,00	(15.338,39)
5104 DESPESAS COM COBRANCAS	(279,05)	(331,90)	0,00	(610,95)
5105 DESPESAS BANCARIAS	(723,87)	(947,97)	0,00	(1.671,84)
5108 MULTAS E JUROS DE MORA	(2.796,76)	(2.334,24)	0,00	(5.131,00)
5109 IOF	(366,79)	(116,27)	0,00	(483,06)
5220 DESPESAS TRIBUTARIAS	(1.761,01)	(528,00)	0,00	(2.289,01)
5224 IMP E TAXAS MUNICIPAIS/ESTAD/FEDERAIS	(927,48)	0,00	0,00	(927,48)
5226 IMPOSTO SINDICAL	(833,53)	(528,00)	0,00	(1.361,53)
5301 OUTRAS RECEITAS OPERACIONAIS	411,34	0,00	392,62	803,96
5312 RECEITAS FINANCEIRAS	411,34	0,00	392,62	803,96
5313 JUROS RECEBIDOS	156,52	0,00	392,62	549,14
5314 DESCONTOS OBTIDOS	254,82	0,00	0,00	254,82
4900 RESULTADO OPERACIONAL	(32.716,26)	(1.294.543,24)	1.241.193,25	(86.066,25)
5700 RESULTADO ANTES DAS PROVISOES S/ LUCRO	(32.716,26)	(1.294.543,24)	1.241.193,25	(86.066,25)
6000 RESULTADO LIQUIDO DO EXERCICIO	(32.716,26)	(1.294.543,24)	1.241.193,25	(86.066,25)

Data/Hora Emissão: 17/04/2018 09:53:14


BALANCETE PATRIMONIAL


Empresa: LUMIBRAS COMPONENTES ELETRICOS LTDA
CNPJ: 91.955.633/0001-09 IE: 0500054223
Endereço: RODOVIA RSC 470 - KM 223, SN - PREDIO B
Bairro: INTEGRACAO
Cidade: GARIBALDI - RS
NIRE: 43201384880
Folha: 00007

Emp.: 2
Fone: (054)3463-9111
CEP: 95.720-000
Período: 01/02/2018 a 28/02/2018
Data do NIRE: 28/09/1987

DEMONSTRACAO DO RESULTADO EM 01/02/2018 A 28/02/2018

Contas Contábeis	Saldo Anterior	Débitos	Créditos	Saldo Atual
------------------	----------------	---------	----------	-------------


ADMINISTRADOR: OLAVO JOSE LUZZI
RG: 1015165366/SSPRS
CPF: 136.857.240-53


TECNICO CONTABIL: RUBENS MORINI
CPF: 601.669.320-00
CRC: RS05045800 RS
RG: 1041872159/SSPRS

BALANCETE PATRIMONIAL

Empresa: LUMIBRAS INDUSTRIA METALURGICA LTDA
 CNPJ: 87.847.711/0001-84 IE: 0500069654
 Endereço: RODOVIA RSC 470 - KM 223, SN - PREDIO A
 Bairro: INTEGRACAO
 Cidade: GARIBALDI - RS
 NIRE: 43200316121
 Folha: 00001

Emp.: 1
 Fone: (054)3463-9111
 CEP: 95.720-000
 Período: 01/02/2018 a 28/02/2018
 Data do NIRE: 15/03/1973

BALANCETE DE VERIFICACAO LEVANTADO EM 28/02/2018

ATIVO					
Contas Contábeis		Saldo Anterior	Débitos	Créditos	Saldo Atual
1	ATIVO	4.792.096,06	4.629.413,02	(4.462.802,53)	4.958.706,55
2	CIRCULANTE	3.202.950,42	4.621.445,83	(4.453.041,88)	3.371.354,37
3	CAIXA E EQUIVALENTES DE CAIXA	(115.444,50)	1.460.960,25	(1.461.776,51)	(116.260,76)
5	CAIXA GERAL	900,65	2.305,07	(1.557,50)	1.648,22
6	CAIXA	900,65	2.305,07	(1.557,50)	1.648,22
20	BANCOS CONTA MOVIMENTO	11.256,68	1.364.815,17	(1.362.647,58)	13.424,27
21	BANCO DO BRASIL S.A.	5.383,27	920.311,38	(925.529,54)	165,11
23	BANCO BRADESCO S.A.	567,86	317.478,09	(317.607,22)	438,73
34	BANCO DAYCOVAL	4.203,83	120.117,82	(119.413,58)	4.908,07
19	ALPHATRADE	280,05	6.907,88	(97,24)	7.090,69
68	GII GESTÃO	821,67	0,00	0,00	821,67
35	BANCOS CONTA VINCULADA	(127.601,83)	93.840,01	(97.571,43)	(131.333,25)
18	BANCO DAYCOVAL	(127.601,83)	93.840,01	(97.571,43)	(131.333,25)
100	CREDITOS	2.027.005,20	2.137.666,39	(2.049.857,34)	2.114.814,25
101	CONTAS A RECEBER - CLIENTES	1.270.793,83	1.084.229,65	(712.028,54)	1.642.994,94
102	CLIENTES NACIONAIS	1.270.793,83	1.084.229,65	(712.028,54)	1.642.994,94
110	(-) DUPLICATAS DESCONTADAS	(626.159,65)	504.687,29	(789.630,08)	(911.102,44)
147	LUMIBRAS	(60.757,00)	0,00	0,00	(60.757,00)
148	ALPHATRADE FIDC	(80.545,70)	39.446,93	0,00	(41.098,77)
165	CAPITAL RS FIDC NP MULTISSETORIAL	(484.856,95)	465.240,36	(789.630,08)	(809.246,67)
180	(-) PROVISÃO	192.990,81	0,00	0,00	192.990,81
181	PROVISÃO PARA PERDA C/ CLIENTES	192.990,81	0,00	0,00	192.990,81
150	ADIANTAMENTO DIVERSOS	1.154.408,18	328.074,53	(324.954,54)	1.157.528,17
151	ADIANTAMENTO FORNECEDORES	106.723,72	323.574,53	(319.512,81)	110.785,44
152	ADIANTAMENTO REPRESENTANTES	3.062,61	0,00	(1.000,00)	2.062,61
154	ADIANTAMENTO VIAGENS	5.909,89	4.500,00	(4.441,73)	5.968,16
159	LUMIBRAS COMPONENTES ELETRICOS LTDA - CONTRATO DE MUTUO	1.038.711,96	0,00	0,00	1.038.711,96
170	ADIANTAMENTO A FUNCIONARIOS	5.396,60	19.317,77	(21.887,03)	2.827,34
171	ADIANTAMENTO DE SALARIO	3.245,51	4.067,06	(4.485,23)	2.827,34
200	IMPOSTOS A RECUPERAR	22.502,85	201.357,15	(201.357,15)	22.502,85
220	CONTRIBUICAO SOCIAL A RECUPERAR DE EXERCICIOS ANTERIORES	8.438,57	0,00	0,00	8.438,57
221	IMPOSTO DE RENDA A RECUPERAR DE EXERCICIOS ANTERIORES	14.064,28	0,00	0,00	14.064,28
330	CREDITOS DIVERSOS	7.072,58	0,00	0,00	7.072,58
334	VALORES A RESTITUIR	7.072,58	0,00	0,00	7.072,58
300	ESTOQUES	940.286,73	1.022.819,19	(940.286,73)	1.022.819,19
301	ESTOQUES	940.286,73	1.022.819,19	(940.286,73)	1.022.819,19
302	PRODUTOS PRONTOS	127.484,08	178.866,25	(127.484,08)	178.866,25
303	PRODUTOS EM ELABORACAO	203.332,13	206.971,89	(203.332,13)	206.971,89
304	MATERIA PRIMA	609.470,52	636.981,05	(609.470,52)	636.981,05
349	DESPESAS EXERCICIO SEGUINTE	351.102,99	0,00	(1.121,30)	349.981,69
350	DESPESAS EXERCICIO SEGUINTE	351.102,99	0,00	(1.121,30)	349.981,69
351	PREMIOS SEGUROS	5.340,54	0,00	(817,33)	4.523,21
352	DESPESAS FINANCEIRAS	246.748,37	0,00	(303,97)	246.444,40
353	DESPESAS S/PARCELAMENTOS	99.014,08	0,00	0,00	99.014,08
400	ATIVO NAO CIRCULANTE	1.589.145,64	7.967,19	(9.760,65)	1.587.352,18

Data/Hora Emissão: 17/04/2018 13:52:37

BALANCETE PATRIMONIAL

Empresa: LUMIBRAS INDUSTRIA METALURGICA LTDA
 CNPJ: 87.847.711/0001-84 IE: 0500069654
 Endereço: RODOVIA RSC 470 - KM 223, SN - PREDIO A
 Bairro: INTEGRACAO
 Cidade: GARIBALDI - RS
 NIRE: 43200316121

Emp.: 1
 Fone: (054)3463-9111
 CEP: 95.720-000
 Período: 01/02/2018 a 28/02/2018
 Data do NIRE: 15/03/1973

Folha: 00002

BALANCETE DE VERIFICACAO LEVANTADO EM 28/02/2018**ATIVO**

Contas Contábeis	Saldo Anterior	Débitos	Créditos	Saldo Atual
405 REALIZAVEL A LONGO PRAZO	588.218,33	1.242,15	0,00	589.460,48
401 DEPOSITOS JUDICIAIS	569.629,87	1.242,15	0,00	570.872,02
406 DEPOSITOS JUDICIAIS	249.104,00	1.242,15	0,00	250.346,15
407 DEPOSITOS JUDICIAIS-PAES	275.714,00	0,00	0,00	275.714,00
408 BRADESCO CONSORCIOS LTDA	44.708,99	0,00	0,00	44.708,99
7002 BB ADMINISTRADORA DE CONSORCIOS SA	102,88	0,00	0,00	102,88
7000 IMPOSTOS A RECUPERAR A L PRAZO	543,33	0,00	0,00	543,33
7001 ICMS A RECUPERAR L PRAZO	543,33	0,00	0,00	543,33
7500 BANCOS CONTAS APLICACOES FINANCEIRAS	18.045,13	0,00	0,00	18.045,13
7533 BANCO BRADESCO SA	18.045,13	0,00	0,00	18.045,13
409 INVESTIMENTOS	2.202,72	0,00	0,00	2.202,72
411 PARTICIPACAO EM OUTRAS EMPRESAS	2.202,72	0,00	0,00	2.202,72
412 ACOES DA CRT	2.202,72	0,00	0,00	2.202,72
440 IMOBILIZADO	982.110,67	6.725,04	(9.760,65)	979.075,06
441 IMOVEIS	644.235,03	0,00	0,00	644.235,03
442 PREDIOS INDUSTRIAIS	493.638,16	0,00	0,00	493.638,16
444 TERRENOS	150.596,87	0,00	0,00	150.596,87
450 VEICULOS	40.200,00	0,00	0,00	40.200,00
451 VEICULOS	40.200,00	0,00	0,00	40.200,00
454 EQUIPAMENTOS E INSTALACOES INDUSTRIAIS	2.498.997,08	0,00	0,00	2.498.997,08
455 MAQUINAS E EQUIPAMENTOS	2.435.029,04	0,00	0,00	2.435.029,04
457 MOVEIS E UTENSILIOS INDUSTRIAIS	51.689,78	0,00	0,00	51.689,78
459 INSTALACOES INDUSTRIAIS	12.278,26	0,00	0,00	12.278,26
463 EQUIPAMENTOS E INSTALACOES ESCRITORIO	49.738,11	0,00	0,00	49.738,11
464 MOVEIS E UTENSILIOS ESCRITORIO	49.738,11	0,00	0,00	49.738,11
470 CENTRO DE PROCESSAMENTO DE DADOS	194.757,57	6.725,04	0,00	201.482,61
471 COMPUTADORES ADMINISTRATIVOS	100.061,61	0,00	0,00	100.061,61
472 PROGRAMAS	94.695,96	6.725,04	0,00	101.421,00
485 IMOBILIZACOES EM ANDAMENTO	113.035,34	0,00	0,00	113.035,34
486 CONSTRUCOES EM CURSO	113.035,34	0,00	0,00	113.035,34
500 (-)DEPRECIACOES ACUMULADAS	(2.558.852,46)	0,00	(9.760,65)	(2.568.613,11)
501 (-)DEPRECIACAO MOVEIS UTENS. ESCRITORIO	(42.532,17)	0,00	(107,41)	(42.639,58)
502 (-)DEPRECIACAO PREDIOS	(296.056,92)	0,00	(1.486,94)	(297.543,86)
503 (-)DEPRECIACAO MAQUINAS E EQUIPAMENTOS	(1.939.786,78)	0,00	(6.757,20)	(1.946.543,98)
505 (-)DEPRECIACAO INSTALACOES INDUSTRIAIS	(11.154,79)	0,00	(94,19)	(11.248,98)
506 (-)DEPRECIACAO INFORMATICA	(179.950,39)	0,00	(1.286,78)	(181.237,17)
511 (-)DEPRECIACAO VEICULOS	(40.200,00)	0,00	0,00	(40.200,00)
514 (-)DEPRECIACAO MOV.UTENSIL. INDUSTRIAIS	(49.171,41)	0,00	(28,13)	(49.199,54)
550 INTANGIVEL	16.613,92	0,00	0,00	16.613,92
551 INTANGIVEL	16.613,92	0,00	0,00	16.613,92
419 MARCAS E PATENTES	16.613,92	0,00	0,00	16.613,92

Data/Hora Emissão: 17/04/2018 13:52:37

BALANCETE PATRIMONIAL


Empresa: LUMIBRAS INDUSTRIA METALURGICA LTDA
CNPJ: 87.847.711/0001-84 IE: 0500069654
Endereço: RODOVIA RSC 470 - KM 223, SN - PREDIO A
Bairro: INTEGRACAO
Cidade: GARIBALDI - RS
NIRE: 43200316121
Folha: 00003


Emp.: 1
Fone: (054)3463-9111
CEP: 95.720-000
Período: 01/02/2018 a 28/02/2018
Data do NIRE: 15/03/1973

BALANCETE DE VERIFICACAO LEVANTADO EM 28/02/2018

ATIVO

Contas Contábeis	Saldo Anterior	Débitos	Créditos	Saldo Atual
------------------	----------------	---------	----------	-------------


ADMINISTRADOR: OLAVO JOSE LUZZI
RG: 1015165366/SSPRS
CPF: 136.857.240-53


TECNICO CONTABIL: RUBENS MORINI
CPF: 601.669.320-00
CRC: RS05045800 RS
RG: 1041872159/SSPRS

BALANCETE PATRIMONIAL

Empresa: LUMIBRAS INDUSTRIA METALURGICA LTDA
 CNPJ: 87.847.711/0001-84 IE: 0500069654
 Endereço: RODOVIA RSC 470 - KM 223, SN - PREDIO A
 Bairro: INTEGRACAO
 Cidade: GARIBALDI - RS
 NIRE: 43200316121
 Folha: 00004

Emp.: 1
 Fone: (054)3463-9111
 CEP: 95.720-000
 Período: 01/02/2018 a 28/02/2018
 Data do NIRE: 15/03/1973

BALANCETE DE VERIFICACAO LEVANTADO EM 28/02/2018**PASSIVO**

Contas Contábeis	Saldo Anterior	Débitos	Créditos	Saldo Atual
600 PASSIVO	4.792.096,06	(3.602.945,74)	3.769.556,23	4.958.706,55
601 CIRCULANTE	11.738.655,63	(1.240.420,72)	1.383.699,49	11.881.934,40
602 EXIGIBILIDADES	11.738.655,63	(1.240.420,72)	1.383.699,49	11.881.934,40
620 FORNECEDORES	1.338.814,75	(768.463,06)	784.882,99	1.355.234,68
621 FORNECEDORES NACIONAIS	1.241.067,23	(730.645,53)	749.631,49	1.260.053,19
623 REPRESENTANTES	97.747,52	(37.817,53)	35.251,50	95.181,49
625 ENCARGOS SOCIAIS E TRABALHISTAS	1.378.834,87	(43.179,52)	75.763,41	1.411.418,76
626 INSS A RECOLHER	983.593,45	(11.981,69)	45.455,80	1.017.067,56
627 FGTS A RECOLHER	293.980,40	(15.576,36)	14.662,14	293.066,18
629 RESCISOES A RECOLHER	100.267,39	(14.337,01)	14.337,01	100.267,39
631 CONTRIB. ASSIST/CONFEDERATIVA A RECOLHER	908,78	(908,78)	932,78	932,78
633 INSS S/FÉRIAS A PAGAR	0,04	(290,87)	290,87	0,04
634 INSS S/PRESTAÇÃO DE SERVIÇOS	84,81	(84,81)	84,81	84,81
635 PROVISÕES SOCIAIS	136.570,62	(13.977,89)	27.242,32	149.835,05
636 FERIAS A PAGAR	107.898,25	(11.979,70)	13.216,00	109.134,55
637 13o SALARIO A PAGAR	9.249,94	(348,54)	10.089,33	18.990,73
638 INSS - 13° SALARIO A PAGAR	831,50	(31,33)	906,93	1.707,10
639 FGTS - 13° SALARIO A PAGAR	730,43	(27,89)	797,53	1.500,07
640 INSS S/FERIAS A PAGAR	9.463,64	(841,51)	1.188,01	9.810,14
641 FGTS S/FERIAS A PAGAR	8.396,86	(748,92)	1.044,52	8.692,46
645 REMUNERACOES A PAGAR	149.683,81	(96.933,45)	122.031,45	174.781,81
646 SALARIOS A PAGAR	63.720,00	(89.212,42)	114.310,42	88.818,00
647 PRO-LABORE A PAGAR	28.558,00	(2.900,53)	2.900,53	28.558,00
648 PENSÃO JUDICIAL DE FUNCIONARIOS	782,28	(782,28)	782,28	782,28
652 INDENIZAÇÕES A PAGAR	56.623,53	0,00	0,00	56.623,53
700 IMPOSTOS E CONTRIBUICOES A RECOLHER	8.597.560,47	(291.534,47)	358.203,14	8.664.229,14
701 ICMS A RECOLHER	499.898,46	(106.414,88)	126.245,48	519.729,06
702 IPI A RECOLHER	5.131.013,55	(106.595,52)	131.816,28	5.156.234,31
703 IR FONTE A RECOLHER	6.322,97	(1.187,93)	1.479,08	6.614,12
704 ICMS SUBSTITUICAO TRIBUTARIA A PAGAR	155.344,83	(10.744,51)	11.741,23	156.341,55
705 PIS A PAGAR	369.350,44	(10.708,19)	15.452,66	374.094,91
707 COFINS A RECOLHER	1.732.311,56	(49.322,62)	71.175,90	1.754.164,84
711 ISS A RECOLHER	71,82	(20,65)	67,64	118,81
712 ICMS PARCELADO	385.447,08	0,00	0,00	385.447,08
717 INSS PARCELAMENTO	271.811,46	(5.128,53)	0,00	266.682,93
719 CSLL/COFINS/PIS RET A REC COD 5952	239,44	(239,44)	224,87	224,87
722 PARCELAMENTO SESI	30.248,55	(672,19)	0,00	29.576,36
723 PARCELAMENTO SENAI	15.500,31	(500,01)	0,00	15.000,30
740 OUTROS DEBITOS	43.782,78	(26.332,33)	15.576,18	33.026,63
741 ALUGUEIS/CONDOMINIOS A PAGAR	7.185,56	0,00	0,00	7.185,56
742 ANTECIPACOES DE CLIENTES	36.597,22	(26.332,33)	15.576,18	25.841,07
760 EMPRESTIMOS E FINANCIAMENTOS	93.408,33	0,00	0,00	93.408,33
764 BANCO SANTANDER S.A.	15.835,06	0,00	0,00	15.835,06
767 BANCO ITAU S.A.	77.573,27	0,00	0,00	77.573,27
859 PASSIVO NAO CIRCULANTE	5.655.374,58	(4.171,42)	60.000,00	5.711.203,16
860 DÉBITOS DE FINANCIAMENTOS NÃO CIRCULANTE	5.655.374,58	(4.171,42)	60.000,00	5.711.203,16
881 EMPRESTIMOS E FINANCIAMENTOS BANCARIOS	675.958,13	0,00	0,00	675.958,13
884 BANCO BRADESCO S.A.	259.489,56	0,00	0,00	259.489,56
885 BANCO SANTANDER S.A.	29.065,46	0,00	0,00	29.065,46
886 BANCO HSBC S.A.	310.831,12	0,00	0,00	310.831,12
888 BANCO ITAU S.A.	57.847,23	0,00	0,00	57.847,23
892 SANTANDER LEASING S.A ARRENDAMENTO	12.422,78	0,00	0,00	12.422,78

Data/Hora Emissão: 17/04/2018 13:52:37


BALANCETE PATRIMONIAL


Empresa: LUMIBRAS INDUSTRIA METALURGICA LTDA
 CNPJ: 87.847.711/0001-84 IE: 0500069654
 Endereço: RODOVIA RSC 470 - KM 223, SN - PREDIO A
 Bairro: INTEGRACAO
 Cidade: GARIBALDI - RS
 NIRE: 43200316121
 Folha: 00005

Emp.: 1
 Fone: (054)3463-9111
 CEP: 95.720-000
 Período: 01/02/2018 a 28/02/2018
 Data do NIRE: 15/03/1973

BALANCETE DE VERIFICACAO LEVANTADO EM 28/02/2018**PASSIVO**

Contas Contábeis	Saldo Anterior	Débitos	Créditos	Saldo Atual
893 MERCANTIL (-) JUROS S/SANTANDER LEASING S.A. - ARRENDAMENTO MERCANTIL	(3.047,78)	0,00	0,00	(3.047,78)
894 BANCO HSBC FINAME	9.349,76	0,00	0,00	9.349,76
905 EMPRESTIMOS A PESSOAS LIGADAS/MUTUO	1.362.199,39	0,00	60.000,00	1.422.199,39
908 ML INDUSTRIA DE METAIS LTDA - CONTRATO DE MUTUO	65.000,00	0,00	0,00	65.000,00
921 RENATO MASUTTI - MUTUO	74.000,00	0,00	0,00	74.000,00
922 OLAVO JOSE LUZZI - MUTUO	2.521,00	0,00	0,00	2.521,00
924 IMPACTO ELETRICIDAD S/A - MUTUO	1.220.678,39	0,00	0,00	1.220.678,39
925 RENATO MASUTTI ASSESORIA EMPRESARIAL - MUTUO	0,00	0,00	60.000,00	60.000,00
910 IMPOSTOS PARCELADOS	3.617.217,06	(4.171,42)	0,00	3.613.045,64
911 ICMS PARCELADO	1.707.472,81	0,00	0,00	1.707.472,81
913 INSS PARCELAMENTO	597.286,05	(4.171,42)	0,00	593.114,63
915 PARCELAMENTO REFIS IV	1.235.901,38	0,00	0,00	1.235.901,38
916 PARCELAMENTO IPI RFB 2010	64.546,05	0,00	0,00	64.546,05
918 PARCELAMENTO COFINS RFB 2010	12.010,77	0,00	0,00	12.010,77
950 PATRIMONIO LIQUIDO	(12.601.934,15)	(2.358.353,60)	2.325.856,74	(12.634.431,01)
951 CAPITAL E RESERVAS	(12.601.934,15)	(2.358.353,60)	2.325.856,74	(12.634.431,01)
952 CAPITAL SOCIAL	1.000.000,00	0,00	0,00	1.000.000,00
953 CAPITAL SOCIAL SUBSCRITO	1.000.000,00	0,00	0,00	1.000.000,00
980 LUCROS ACUMULADOS	(190.238,81)	(2.358.353,60)	2.325.856,74	(222.735,67)
981 RESULTADO DO EXERCICIO - PERIODO ATUAL	0,00	(2.358.353,60)	2.325.856,74	(32.496,86)
982 RESULTADO EXERC EM CURSO - ATE PER ANT	(190.238,81)	0,00	0,00	(190.238,81)
990 LUCROS (PREJUIZOS) ACUMULADOS	(13.411.695,34)	0,00	0,00	(13.411.695,34)
992 PREJUIZOS ACUMULADOS	(13.411.695,34)	0,00	0,00	(13.411.695,34)


 ADMINISTRADOR: OLAVO JOSE LUZZI
 RG: 1015165366/SSPRS
 CPF: 136.857.240-53


 TECNICO CONTABIL: RUBENS MORINI
 CPF: 601.669.320-00
 CRC: RS05045800 RS
 RG: 1041872159/SSPRS

BALANCETE PATRIMONIAL

Empresa: LUMIBRAS INDUSTRIA METALURGICA LTDA
 CNPJ: 87.847.711/0001-84 IE: 0500069654
 Endereço: RODOVIA RSC 470 - KM 223, SN - PREDIO A
 Bairro: INTEGRACAO
 Cidade: GARIBALDI - RS
 NIRE: 43200316121
 Folha: 00006

Emp.: 1
 Fone: (054)3463-9111
 CEP: 95.720-000
 Período: 01/02/2018 a 28/02/2018
 Data do NIRE: 15/03/1973

DEMONSTRACAO DO RESULTADO EM 01/02/2018 A 28/02/2018

DEMONSTRAÇÃO DO RESULTADO

Contas Contábeis	Saldo Anterior	Débitos	Créditos	Saldo Atual
1007 RECEITA BRUTA DE VENDAS	874.251,85	0,00	1.084.229,65	1.958.481,50
1008 RECEITA DE VENDAS DE PRODUTOS	861.478,84	0,00	1.078.037,69	1.939.516,53
1009 VENDAS DE PRODUTOS	823.912,65	0,00	1.052.960,61	1.876.873,26
1012 INDUSTRIALIZACAO	37.566,19	0,00	25.077,08	62.643,27
1020 RECEITA DE VENDAS DE MERCADORIAS	12.773,01	0,00	6.191,96	18.964,97
1023 VENDAS DE EXPORTACAO	12.773,01	0,00	6.191,96	18.964,97
1089 (-)DEDUCOES DA RECEITA BRUTA	(298.764,64)	(391.723,93)	2.591,98	(687.896,59)
1072 (-)DEDUCOES DA RECEITA BRUTA	(298.764,64)	(391.723,93)	2.591,98	(687.896,59)
1073 DEVOLUCOES E CANCELAMENTOS	(3.267,41)	(12.291,89)	988,69	(14.570,61)
1074 ICMS SUBSTITUICAO TRIBUTARIA S/VENDAS	(14.209,08)	(11.009,32)	0,00	(25.218,40)
1076 ICMS S/VENDAS	(92.667,08)	(126.820,04)	0,00	(219.487,12)
1077 IPI S/VENDAS	(100.895,77)	(131.334,44)	0,00	(232.230,21)
1078 PIS S/FATURAMENTO	(12.315,96)	(15.452,66)	0,00	(27.768,62)
1079 COFINS S/FATURAMENTO	(56.728,07)	(71.175,90)	0,00	(127.903,97)
1081 INSS S/CONTRIBUIÇÃO PREVIDENCIARIA	(18.576,68)	(23.125,14)	0,00	(41.701,82)
1082 IPI S/DEVOLUCOES	246,62	0,00	1.603,29	1.849,91
1084 IPI S/REMESSAS	(351,21)	(357,19)	0,00	(708,40)
1085 ICMS SUBSTITUIÇÃO TRIBUTÁRIA S/REMESSAS	0,00	(157,35)	0,00	(157,35)
1006 RECEITA LIQUIDA DE VENDAS E SERVIÇOS	575.487,21	(391.723,93)	1.086.821,63	1.270.584,91
4001 CUSTOS INDUSTRIAIS	(580.586,68)	(1.779.876,44)	1.226.379,37	(1.134.083,75)
4003 ESTOQUE INICIAL	(945.193,57)	0,00	0,00	(945.193,57)
4004 ESTOQUE INICIAL MATERIA-PRIMA	(608.917,17)	0,00	0,00	(608.917,17)
4006 ESTOQUE INICIAL PRODUTOS EM ELABORACAO	(206.787,31)	0,00	0,00	(206.787,31)
4007 ESTOQUE INICIAL PRODUTOS PRONTOS	(129.489,09)	0,00	0,00	(129.489,09)
4015 COMPRAS	(562.144,08)	(621.572,06)	470,70	(1.183.245,44)
4016 COMPRAS DE MATERIA-PRIMA	(549.688,86)	(604.790,15)	0,00	(1.154.479,01)
4020 COMPRAS DE MATERIAL DE CONSUMO	(7.706,73)	(7.792,46)	0,00	(15.499,19)
4022 FRETES S/COMPRAS	(1.635,67)	(3.900,72)	0,00	(5.536,39)
4023 BENEFICIAMENTO POR TERCEIROS	(3.112,82)	(5.088,73)	470,70	(7.730,85)
4030 (-)DEDUCOES DE COMPRAS	165.675,96	(124,65)	191.143,35	356.694,66
4024 ICMS S/COMPRAS	83.135,47	0,00	96.957,40	180.092,87
4027 IPI S/DEVOLUCOES	0,00	(124,65)	0,00	(124,65)
4026 IPI S/COMPRAS	30.667,01	0,00	34.658,88	65.325,89
4028 PIS S/CREDITOS	9.253,11	0,00	10.447,87	19.700,98
4029 DEVOLUCOES DE COMPRAS	0,00	0,00	955,65	955,65
4032 COFINS S/CREDITO	42.620,37	0,00	48.123,55	90.743,92
4040 (-)ESTOQUE FINAL	940.286,73	(940.286,73)	1.022.819,19	1.022.819,19
4041 ESTOQUE FINAL MATERIA-PRIMA	609.470,52	(609.470,52)	636.981,05	636.981,05
4043 ESTOQUE FINAL PRODUTOS EM ELABORACAO	203.332,13	(203.332,13)	206.971,89	206.971,89
4044 ESTOQUE FINAL PRODUTOS PRONTOS	127.484,08	(127.484,08)	178.866,25	178.866,25
4100 GASTOS C/FAB./MAO-DE-OBRA ENCAR. DIRETOS	(146.762,34)	(187.870,41)	11.946,13	(322.686,62)
4102 SALARIOS	(73.070,15)	(105.931,14)	548,09	(178.453,20)
4103 INSS	(10.994,25)	(11.643,83)	274,15	(22.363,93)
4104 FGTS	(15.975,94)	(12.496,34)	243,99	(28.228,29)
4105 FERIAS	(12.021,29)	(15.054,03)	5.508,88	(21.566,44)
4106 13o SALARIO	(8.704,86)	(9.517,97)	159,21	(18.063,62)
4107 INDENIZACOES TRABALHISTAS	(7.510,33)	(7.845,20)	0,00	(15.355,53)
4109 DESPESAS C/SEGURANCA,HIGIENE NO TRABALHO	(5.845,33)	(7.470,57)	0,00	(13.315,90)
4110 DESPESAS C/ALIMENTACAO	(10.111,10)	(12.953,73)	2.906,72	(20.158,11)
4112 TRANSPORTE DE FUNCIONARIO	(2.529,09)	(4.957,60)	2.305,09	(5.181,60)
4200 GASTOS GERAIS DE FABRICACAO	(32.449,38)	(30.022,59)	0,00	(62.471,97)
4201 ENERGIA ELETRICA	(9.337,53)	(12.181,48)	0,00	(21.519,01)
4203 MANUTENCAO DE MAQUINAS E	(6.176,50)	(2.398,50)	0,00	(8.575,00)

Data/Hora Emissão: 17/04/2018 13:52:37

BALANCETE PATRIMONIAL

Empresa: LUMIBRAS INDUSTRIA METALURGICA LTDA
 CNPJ: 87.847.711/0001-84 IE: 0500069654
 Endereço: RODOVIA RSC 470 - KM 223, SN - PREDIO A
 Bairro: INTEGRACAO
 Cidade: GARIBALDI - RS
 NIRE: 43200316121
 Folha: 00007

Emp.: 1
 Fone: (054)3463-9111
 CEP: 95.720-000
 Período: 01/02/2018 a 28/02/2018
 Data do NIRE: 15/03/1973

DEMONSTRACAO DO RESULTADO EM 01/02/2018 A 28/02/2018

DEMONSTRAÇÃO DO RESULTADO

Contas Contábeis	Saldo Anterior	Débitos	Créditos	Saldo Atual
4214 EQUIPAMENTOS	(11.079,67)	(9.760,65)	0,00	(20.840,32)
4215 DEPRECIACOES	(400,00)	0,00	0,00	(400,00)
4221 DESPESAS VEICULOS	(1.955,70)	(1.810,00)	0,00	(3.765,70)
4224 HONORARIOS E ASSESSORIA	(817,33)	(817,33)	0,00	(1.634,66)
4236 DESPESAS C/ SEGUROS	(2.682,65)	(3.054,63)	0,00	(5.737,28)
4002 CUSTOS DOS PRODUTOS VENDIDOS	(580.586,68)	(1.779.876,44)	1.226.379,37	(1.134.083,75)
4800 LUCRO/PREJUIZO BRUTO	(5.099,47)	(2.171.600,37)	2.313.201,00	136.501,16
4901 DESPESAS OPERACIONAIS	(185.376,47)	(186.753,23)	11.529,35	(360.600,35)
4902 DESPESAS ADMINISTRATIVAS	(50.246,62)	(46.250,91)	9.039,03	(87.458,50)
4903 PRO-LABORE	(2.900,00)	(2.900,00)	0,00	(5.800,00)
4904 SALARIOS	(7.576,83)	(6.421,19)	0,00	(13.998,02)
4905 INSS	(811,37)	(704,21)	448,18	(1.067,40)
4906 FGTS	(714,67)	(3.518,95)	398,87	(3.834,75)
4907 FERIAS	(680,55)	(5.445,94)	4.796,43	(1.330,06)
4908 13o SALARIO	(629,99)	(633,25)	189,33	(1.073,91)
4909 INDENIZACOES TRABALHISTAS	0,00	(3.294,40)	0,00	(3.294,40)
4910 ASSIST. MEDICA E SOCIAL/PLANO DE SAUDE	(3.791,07)	(6.886,50)	3.064,03	(7.613,54)
4912 DESPESAS C/ALIMENTACAO	(366,55)	(436,81)	92,87	(710,49)
4913 DESPESAS C/VALE TRANSPORTE	(31,64)	(73,68)	49,32	(56,00)
4916 MATERIAL DE EXPEDIENTE	(369,80)	(786,21)	0,00	(1.156,01)
4921 MENSALIDADE E ANUIDADES	(297,00)	(90,00)	0,00	(387,00)
4932 MULTAS(DESPESAS INDEDEUTIVEIS)	(104,12)	0,00	0,00	(104,12)
4933 HONORARIOS ASSESSORIA	(27.067,07)	(9.567,07)	0,00	(36.634,14)
4935 DESPESAS C/ SEGURANCA E VIGILANCIA	(1.346,00)	(1.346,00)	0,00	(2.692,00)
4936 DESPESAS C/ SEGUROS	(277,50)	(796,88)	0,00	(1.074,38)
4937 TELEFONE/FAX/INTERNET	(1.601,90)	(1.239,28)	0,00	(2.841,18)
4938 DESPESAS POSTAIS	0,00	(122,00)	0,00	(122,00)
4944 DESP. C/MANUTENCAO EQUIP. DE INFORMATICA	(260,00)	(890,00)	0,00	(1.150,00)
4945 DESP.	(330,56)	(8,54)	0,00	(339,10)
4950 EMOLUMENTOS,TAXAS,CARTORIO,AUTENTI SERVIÇOS DE TERCEIROS	(1.090,00)	(1.090,00)	0,00	(2.180,00)
4960 DESPESAS COM COMERCIALIZACAO	(99.180,34)	(112.178,26)	2.250,32	(209.108,28)
4962 SALARIOS	(3.552,91)	(4.153,35)	69,95	(7.636,31)
4963 INSS	(503,46)	(549,34)	150,51	(902,29)
4964 FGTS	(444,52)	(488,90)	133,95	(799,47)
4965 FERIAS	(348,20)	(2.222,14)	1.674,39	(895,95)
4966 13o SALARIOS	(376,10)	(445,89)	0,00	(821,99)
4970 DESPESAS C/ ALIMENTACAO	(376,59)	(436,81)	80,32	(733,08)
4971 DESPESAS C/ VALE TRANSPORTE	(26,28)	(147,36)	141,20	(32,44)
4975 FRETES COM VENDAS	(31.470,74)	(47.576,59)	0,00	(79.047,33)
4981 DESPESAS DE VIAGEM	(4.288,04)	(8.149,15)	0,00	(12.437,19)
4983 DESPESAS VEICULOS	(1.265,00)	(70,00)	0,00	(1.335,00)
4989 HONORARIOS E ASSESSORIA	(6.000,00)	(6.400,00)	0,00	(12.400,00)
4995 COMISSOES	(50.427,32)	(41.140,42)	0,00	(91.567,74)
4998 SERVICOS DE TERCEIROS	(101,18)	(398,31)	0,00	(499,49)
5100 DESPESAS FINANCEIRAS	(28.770,99)	(27.317,56)	240,00	(55.848,55)
5101 JUROS PAGOS	(3.822,24)	(2.737,17)	0,00	(6.559,41)
5102 DESCONTOS CONCEDIDOS	(120,10)	(2.118,21)	0,00	(2.238,31)
5103 DESPESAS COM DUPLICATAS DESCONTADAS	(21.043,84)	(18.930,20)	240,00	(39.734,04)
5104 DESPESAS COM COBRANCAS	(552,61)	(614,61)	0,00	(1.167,22)
5105 DESPESAS BANCARIAS	(954,45)	(1.056,03)	0,00	(2.010,48)
5107 DESPESAS COM CARTORIO	0,00	(217,70)	0,00	(217,70)
5108 MULTAS E JUROS DE MORA	(2.050,90)	(1.318,36)	0,00	(3.369,26)
5109 IOF	(226,85)	(325,28)	0,00	(552,13)
5220 DESPESAS TRIBUTARIAS	(7.178,52)	(1.006,50)	0,00	(8.185,02)
5226 IMPOSTO SINDICAL	(1.381,79)	(1.006,50)	0,00	(2.388,29)
5228 IMPOSTOS E TAXAS FEDERAIS	(5.796,73)	0,00	0,00	(5.796,73)
5301 OUTRAS RECEITAS OPERACIONAIS	237,13	0,00	1.126,39	1.363,52
5312 RECEITAS FINANCEIRAS	237,13	0,00	1.126,39	1.363,52
5313 JUROS RECEBIDOS	236,13	0,00	541,49	777,62

Data/Hora Emissão: 17/04/2018 13:52:37


BALANCETE PATRIMONIAL


Empresa: LUMIBRAS INDUSTRIA METALURGICA LTDA
CNPJ: 87.847.711/0001-84 IE: 0500069654
Endereço: RODOVIA RSC 470 - KM 223, SN - PREDIO A
Bairro: INTEGRACAO
Cidade: GARIBALDI - RS
NIRE: 43200316121
Folha: 00008

Emp.: 1
Fone: (054)3463-9111
CEP: 95.720-000
Período: 01/02/2018 a 28/02/2018
Data do NIRE: 15/03/1973

DEMONSTRACAO DO RESULTADO EM 01/02/2018 A 28/02/2018**DEMONSTRAÇÃO DO RESULTADO**

Contas Contábeis	Saldo Anterior	Débitos	Créditos	Saldo Atual
5314 DESCONTOS OBTIDOS	1,00	0,00	584,90	585,90
4900 RESULTADO OPERACIONAL	(190.238,81)	(2.358.353,60)	2.325.856,74	(222.735,67)
5700 RESULTADO ANTES DAS PROVISÕES S/ LUCRO	(190.238,81)	(2.358.353,60)	2.325.856,74	(222.735,67)
6000 RESULTADO LIQUIDO DO EXERCICIO	(190.238,81)	(2.358.353,60)	2.325.856,74	(222.735,67)


ADMINISTRADOR: OLAVO JOSE LUZZI
RG: 1015165366/SSPRS
CPF: 136.857.240-53


TECNICO CONTABIL: RUBENS MORINI
CPF: 601.669.320-00
CRC: RS05045800 RS
RG: 1041872159/SSPRS

BALANCETE PATRIMONIAL

Empresa: LUMIBRAS COMPONENTES ELETRICOS LTDA
 CNPJ: 91.955.633/0001-09 IE: 0500054223
 Endereço: RODOVIA RSC 470 - KM 223, SN - PREDIO B
 Bairro: INTEGRACAO
 Cidade: GARIBALDI - RS
 NIRE: 43201384880
 Folha: 00001

Emp.: 2
 Fone: (054)3463-9111
 CEP: 95.720-000
 Período: 01/03/2018 a 31/03/2018
 Data do NIRE: 28/09/1987

BALANCETE DE VERIFICACAO LEVANTADO EM 31/03/2018**ATIVO**

Contas Contábeis	Saldo Anterior	Débitos	Créditos	Saldo Atual
1 ATIVO	1.828.020,68	2.713.356,88	(2.691.104,88)	1.850.272,68
2 CIRCULANTE	1.336.068,50	2.713.356,88	(2.679.863,00)	1.369.562,38
3 CAIXA E EQUIVALENTES DE CAIXA	(35.937,54)	773.071,20	(797.058,80)	(59.925,14)
5 CAIXA GERAL	1.546,54	0,00	(246,50)	1.300,04
6 CAIXA	1.546,54	0,00	(246,50)	1.300,04
20 BANCOS CONTA MOVIMENTO	5.053,44	732.305,05	(733.793,29)	3.565,20
21 BANCO DO BRASIL S.A.	1.283,71	368.765,93	(370.076,74)	(27,10)
23 BANCO BRADESCO S.A.	432,27	303.745,80	(303.644,52)	533,55
34 BANCO DAYCOVAL	400,76	59.793,32	(60.072,03)	122,05
19 ALPHATRADE	2.936,70	0,00	0,00	2.936,70
35 BANCOS CONTA VINCULADA	(42.537,52)	40.766,15	(63.019,01)	(64.790,38)
18 BANCO DAYCOVAL	(42.537,52)	40.766,15	(63.019,01)	(64.790,38)
100 CREDITOS	649.068,08	1.312.916,36	(1.271.891,43)	690.093,01
101 CONTAS A RECEBER - CLIENTES	690.179,25	642.952,97	(578.443,85)	754.688,37
102 CLIENTES NACIONAIS	690.179,25	642.952,97	(578.443,85)	754.688,37
110 (-) DUPLICATAS DESCONTADAS	(339.165,75)	434.247,15	(471.525,48)	(376.444,08)
165 CAPITAL RS FIDC NP MULTISSETORIAL	(339.165,75)	434.247,15	(471.525,48)	(376.444,08)
180 (-) PROVISÃO	50.952,18	0,00	0,00	50.952,18
181 PROVISÃO PARA PERDA C/ CLIENTES	50.952,18	0,00	0,00	50.952,18
130 CHEQUES EM COBRANCA	450,00	0,00	0,00	450,00
132 CHEQUES DEVOLVIDOS	450,00	0,00	0,00	450,00
150 ADIANTAMENTO DIVERSOS	241.032,47	87.542,18	(73.775,52)	254.799,13
151 ADIANTAMENTO FORNECEDORES	236.394,22	87.239,62	(73.775,52)	249.858,32
152 ADIANTAMENTO REPRESENTANTES	1.638,25	302,56	0,00	1.940,81
154 ADIANTAMENTO VIAGENS	3.000,00	0,00	0,00	3.000,00
170 ADIANTAMENTO A FUNCIONARIOS	522,01	6.257,24	(6.229,76)	549,49
171 ADIANTAMENTO DE SALARIO	522,01	12,55	(13,57)	520,99
174 LIQUIDO RESCISOES	0,00	6.244,69	(6.216,19)	28,50
200 IMPOSTOS A RECUPERAR	5.097,92	141.916,82	(141.916,82)	5.097,92
201 ICMS A RECUPERAR	5.097,92	46.144,46	(46.144,46)	5.097,92
300 ESTOQUES	608.956,16	627.369,32	(608.956,16)	627.369,32
301 ESTOQUES	608.956,16	627.369,32	(608.956,16)	627.369,32
302 PRODUTOS PRONTOS	232.723,74	241.874,59	(232.723,74)	241.874,59
303 PRODUTOS EM ELABORACAO	70.902,11	103.161,22	(70.902,11)	103.161,22
304 MATERIA PRIMA	305.330,31	282.333,51	(305.330,31)	282.333,51
349 DESPESAS EXERCICIO SEGUINTE	113.981,80	0,00	(1.956,61)	112.025,19
350 DESPESAS EXERCICIO SEGUINTE	113.981,80	0,00	(1.956,61)	112.025,19
351 PREMIOSEGUROS	883,81	0,00	(593,97)	289,84
352 DESPESAS FINANCEIRAS	55.443,67	0,00	(117,83)	55.325,84
353 DESPESAS S/PARCELAMENTOS	57.654,32	0,00	(1.244,81)	56.409,51
400 ATIVO NAO CIRCULANTE	491.952,18	0,00	(11.241,88)	480.710,30
405 REALIZAVEL A LONGO PRAZO	105.089,66	0,00	0,00	105.089,66
401 DEPOSITOS JUDICIAIS	95.064,57	0,00	0,00	95.064,57
406 DEPOSITOS JUDICIAIS	62.844,39	0,00	0,00	62.844,39
407 DEPOSITOS JUDICIAIS-PAES	9.833,51	0,00	0,00	9.833,51

Data/Hora Emissão: 20/04/2018 16:51:05

BALANCETE PATRIMONIAL


Empresa: LUMIBRAS COMPONENTES ELETRICOS LTDA
 CNPJ: 91.955.633/0001-09 IE: 0500054223
 Endereço: RODOVIA RSC 470 - KM 223, SN - PREDIO B
 Bairro: INTEGRACAO
 Cidade: GARIBALDI - RS
 NIRE: 43201384880


Emp.: 2
 Fone: (054)3463-9111
 CEP: 95.720-000
 Período: 01/03/2018 a 31/03/2018
 Data do NIRE: 28/09/1987

Folha: 00002

BALANCETE DE VERIFICACAO LEVANTADO EM 31/03/2018**ATIVO**

Contas Contábeis		Saldo Anterior	Débitos	Créditos	Saldo Atual
408	BRADESCO CONSORCIOS LTDA	22.386,67	0,00	0,00	22.386,67
7500	BANCOS CONTAS APLICACOES FINANCEIRAS	10.025,09	0,00	0,00	10.025,09
7533	BANCO BRADESCO SA	10.025,09	0,00	0,00	10.025,09
409	INVESTIMENTOS	350,00	0,00	0,00	350,00
411	PARTICIPACAO EM OUTRAS EMPRESAS	350,00	0,00	0,00	350,00
412	ACOES DA CRT	350,00	0,00	0,00	350,00
440	IMOBILIZADO	386.512,52	0,00	(11.241,88)	375.270,64
441	IMOVEIS	107.339,16	0,00	0,00	107.339,16
444	TERRENOS	107.339,16	0,00	0,00	107.339,16
450	VEICULOS	123.400,00	0,00	0,00	123.400,00
451	VEICULOS	123.400,00	0,00	0,00	123.400,00
454	EQUIPAMENTOS E INSTALACOES INDUSTRIAIS	2.327.587,32	0,00	0,00	2.327.587,32
455	MAQUINAS E EQUIPAMENTOS	1.993.658,79	0,00	0,00	1.993.658,79
457	MOVEIS E UTENSILIOS INDUSTRIAIS	150.233,82	0,00	0,00	150.233,82
459	INSTALACOES INDUSTRIAIS	183.694,71	0,00	0,00	183.694,71
463	EQUIPAMENTOS E INSTALACOES ESCRITORIO	4.609,00	0,00	0,00	4.609,00
464	MOVEIS E UTENSILIOS ESCRITORIO	4.609,00	0,00	0,00	4.609,00
470	CENTRO DE PROCESSAMENTO DE DADOS	8.590,00	0,00	0,00	8.590,00
471	COMPUTADORES ADMINISTRATIVOS	8.090,00	0,00	0,00	8.090,00
472	PROGRAMAS	500,00	0,00	0,00	500,00
500	(-)DEPRECIACOES ACUMULADAS	(2.185.012,96)	0,00	(11.241,88)	(2.196.254,84)
501	(-)DEPRECIACAO MOVEIS UTENS. ESCRITORIO	(3.652,51)	0,00	(39,14)	(3.691,65)
503	(-)DEPRECIACAO MAQUINAS E EQUIPAMENTOS	(1.730.605,37)	0,00	(9.669,96)	(1.740.275,33)
505	(-)DEPRECIACAO INSTALACOES INDUSTRIAIS	(176.782,04)	0,00	(1.094,02)	(177.876,06)
506	(-)DEPRECIACAO INFORMATICA	(8.590,00)	0,00	0,00	(8.590,00)
511	(-)DEPRECIACAO VEICULOS	(123.400,00)	0,00	0,00	(123.400,00)
514	(-)DEPRECIACAO MOV.UTENSIL. INDUSTRIAIS	(141.983,04)	0,00	(438,76)	(142.421,80)


 ADMINISTRADOR: OLAVO JOSE LUZZI
 RG: 1015165366/SSPRS
 CPF: 136.857.240-53


 TECNICO CONTABIL: RUBENS MORINI
 CPF: 601.669.320-00
 CRC: RS05045800 RS
 RG: 1041872159/SSPRS

BALANCETE PATRIMONIAL

Empresa: LUMIBRAS COMPONENTES ELETRICOS LTDA
 CNPJ: 91.955.633/0001-09 IE: 0500054223
 Endereço: RODOVIA RSC 470 - KM 223, SN - PREDIO B
 Bairro: INTEGRACAO
 Cidade: GARIBALDI - RS
 NIRE: 43201384880
 Folha: 00003

Emp.: 2
 Fone: (054)3463-9111
 CEP: 95.720-000
 Período: 01/03/2018 a 31/03/2018
 Data do NIRE: 28/09/1987

BALANCETE DE VERIFICACAO LEVANTADO EM 31/03/2018

PASSIVO

Contas Contábeis	Saldo Anterior	Débitos	Créditos	Saldo Atual
600 PASSIVO	1.828.020,68	(2.152.791,85)	2.175.043,85	1.850.272,68
601 CIRCULANTE	6.771.165,24	(724.673,16)	791.025,46	6.837.517,54
602 EXIGIBILIDADES	6.771.165,24	(724.673,16)	791.025,46	6.837.517,54
620 FORNECEDORES	1.337.375,73	(434.386,70)	453.648,64	1.356.637,67
621 FORNECEDORES NACIONAIS	1.282.916,27	(414.923,37)	434.257,52	1.302.250,42
623 REPRESENTANTES	54.459,46	(19.463,33)	19.391,12	54.387,25
625 ENCARGOS SOCIAIS E TRABALHISTAS	610.893,09	(22.783,31)	34.215,64	622.325,42
626 INSS A RECOLHER	399.574,88	(8.157,39)	20.855,54	412.273,03
627 FGTS A RECOLHER	124.046,11	(5.800,69)	5.645,55	123.890,97
628 IMPOSTO SINDICAL A RECOLHER	0,00	0,00	86,42	86,42
629 RESCISOES A RECOLHER	20.236,70	(7.074,54)	7.074,54	20.236,70
631 CONTRIB. ASSIST/CONFEDERATIVA A RECOLHER	500,78	(500,78)	468,78	468,78
632 INSS PARCELADO	66.411,06	(1.165,10)	0,00	65.245,96
633 INSS S/FÉRIAS A PAGAR	38,75	0,00	0,00	38,75
634 INSS S/PRESTAÇÃO DE SERVIÇOS	84,81	(84,81)	84,81	84,81
635 PROVISÕES SOCIAIS	69.945,77	(2.287,76)	10.386,79	78.044,80
636 FERIAS A PAGAR	53.134,71	(1.465,90)	5.175,54	56.844,35
637 13o SALARIO A PAGAR	7.557,18	(546,01)	3.846,08	10.857,25
638 INSS - 13° SALARIO A PAGAR	551,67	(39,86)	280,79	792,60
639 FGTS - 13° SALARIO A PAGAR	598,17	(37,28)	301,20	862,09
640 INSS S/FERIAS A PAGAR	3.878,84	(107,01)	377,80	4.149,63
641 FGTS S/FERIAS A PAGAR	4.225,20	(91,70)	405,38	4.538,88
645 REMUNERACOES A PAGAR	45.504,00	(48.376,09)	49.082,09	46.210,00
646 SALARIOS A PAGAR	35.958,00	(45.475,22)	46.181,22	36.664,00
647 PRO-LABORE A PAGAR	2.546,00	(2.900,87)	2.900,87	2.546,00
652 INDENIZACOES A PAGAR	7.000,00	0,00	0,00	7.000,00
700 IMPOSTOS E CONTRIBUICOES A RECOLHER	4.635.121,25	(204.693,92)	235.947,11	4.666.374,44
701 ICMS A RECOLHER	368.718,55	(57.169,44)	65.708,54	377.257,65
702 IPI A RECOLHER	2.710.009,45	(60.328,32)	71.008,91	2.720.690,04
703 IR FONTE A RECOLHER	6.105,37	(1.918,49)	1.776,54	5.963,42
704 ICMS SUBSTITUICAO TRIBUTARIA A PAGAR	176.786,17	(46.608,47)	49.218,50	179.396,20
705 PIS A PAGAR	157.169,33	(5.980,67)	8.552,25	159.740,91
707 COFINS A RECOLHER	793.810,71	(27.547,30)	39.392,18	805.655,59
711 ISS A RECOLHER	18,97	(10,00)	0,00	8,97
712 ICMS PARCELADO	203.123,38	0,00	0,00	203.123,38
714 PIS PARCELADO	10.918,92	(419,95)	0,00	10.498,97
715 COFINS PARCELADO	55.128,94	(967,17)	0,00	54.161,77
717 INSS PARCELAMENTO	149.880,31	(2.882,31)	0,00	146.998,00
719 CSLL/COFINS/PIS RET A REC COD 5952	343,93	(343,93)	290,19	290,19
722 PARCELAMENTO SESI	3.107,22	(517,87)	0,00	2.589,35
740 OUTROS DEBITOS	24.805,35	(12.145,38)	7.745,19	20.405,16
742 ANTECIPACOES DE CLIENTES	24.805,35	(12.145,38)	7.745,19	20.405,16
760 EMPRESTIMOS E FINANCIAMENTOS	47.520,05	0,00	0,00	47.520,05
764 BANCO SANTANDER S.A.	11.785,32	0,00	0,00	11.785,32
767 BANCO ITAU S.A.	35.734,73	0,00	0,00	35.734,73
859 PASSIVO NAO CIRCULANTE	4.451.512,42	(6.393,04)	0,00	4.445.119,38
860 DÉBITOS DE FINANCIAMENTOS NÃO CIRCULANTE	4.451.512,42	(6.393,04)	0,00	4.445.119,38
881 EMPRESTIMOS E FINANCIAMENTOS BANCARIOS	183.575,01	0,00	0,00	183.575,01
885 BANCO SANTANDER S.A.	32.864,52	0,00	0,00	32.864,52
886 BANCO HSBC S.A.	63.977,94	0,00	0,00	63.977,94
888 BANCO ITAU S.A.	86.732,55	0,00	0,00	86.732,55

Data/Hora Emissão: 20/04/2018 16:51:06


BALANCETE PATRIMONIAL


Empresa: LUMIBRAS COMPONENTES ELETRICOS LTDA
 CNPJ: 91.955.633/0001-09 IE: 0500054223
 Endereço: RODOVIA RSC 470 - KM 223, SN - PREDIO B
 Bairro: INTEGRACAO
 Cidade: GARIBALDI - RS
 NIRE: 43201384880
 Folha: 00004

Emp.: 2
 Fone: (054)3463-9111
 CEP: 95.720-000
 Período: 01/03/2018 a 31/03/2018
 Data do NIRE: 28/09/1987

BALANCETE DE VERIFICACAO LEVANTADO EM 31/03/2018**PASSIVO**

Contas Contábeis	Saldo Anterior	Débitos	Créditos	Saldo Atual
905 EMPRESTIMOS A PESSOAS LIGADAS/MUTUO	1.859.854,59	(100,00)	0,00	1.859.754,59
909 LUMIBRAS INDUSTRIA METALURGICA LTDA - CONTRATO DE MUTUO	1.038.711,96	(100,00)	0,00	1.038.611,96
921 RENATO MASUTTI - MUTUO	55.592,25	0,00	0,00	55.592,25
922 OLAVO JOSE LUZZI - MUTUO	6.915,00	0,00	0,00	6.915,00
923 RUBENS MORINI - MUTUO	10.639,00	0,00	0,00	10.639,00
924 IMPACTO ELETRICIDAD S/A - MUTUO	735.996,38	0,00	0,00	735.996,38
925 RENATO MASUTTI ASSESORIA EMPRESARIAL - MUTUO	12.000,00	0,00	0,00	12.000,00
910 IMPOSTOS PARCELADOS	2.408.082,82	(6.293,04)	0,00	2.401.789,78
911 ICMS PARCELADO	869.003,44	0,00	0,00	869.003,44
913 INSS PARCELAMENTO	201.114,96	(2.947,64)	0,00	198.167,32
915 PARCELAMENTO REFIS IV	1.127.877,44	0,00	0,00	1.127.877,44
916 PARCELAMENTO IPI RFB 2010	210.086,98	(3.345,40)	0,00	206.741,58
950 PATRIMONIO LIQUIDO	(9.394.656,98)	(1.421.725,65)	1.384.018,39	(9.432.364,24)
951 CAPITAL E RESERVAS	(9.394.656,98)	(1.421.725,65)	1.384.018,39	(9.432.364,24)
952 CAPITAL SOCIAL	720.000,00	0,00	0,00	720.000,00
953 CAPITAL SOCIAL SUBSCRITO	720.000,00	0,00	0,00	720.000,00
980 LUCROS ACUMULADOS	(86.066,25)	(1.421.725,65)	1.384.018,39	(123.773,51)
981 RESULTADO DO EXERCICIO - PERIODO ATUAL	0,00	(1.421.725,65)	1.384.018,39	(37.707,26)
982 RESULTADO EXERC EM CURSO - ATE PER ANT	(86.066,25)	0,00	0,00	(86.066,25)
990 LUCROS (PREJUIZOS) ACUMULADOS	(10.028.590,73)	0,00	0,00	(10.028.590,73)
992 PREJUIZOS ACUMULADOS	(10.028.590,73)	0,00	0,00	(10.028.590,73)


 ADMINISTRADOR: OLAVO JOSE LUZZI
 RG: 1015165366/SSPRS
 CPF: 136.857.240-53


 TECNICO CONTABIL: RUBENS MORINI
 CPF: 601.669.320-00
 CRC: RS05045800 RS
 RG: 1041872159/SSPRS

BALANCETE PATRIMONIAL

Empresa: LUMIBRAS COMPONENTES ELETRICOS LTDA
 CNPJ: 91.955.633/0001-09 IE: 0500054223
 Endereço: RODOVIA RSC 470 - KM 223, SN - PREDIO B
 Bairro: INTEGRACAO
 Cidade: GARIBALDI - RS
 NIRE: 43201384880
 Folha: 00005

Emp.: 2
 Fone: (054)3463-9111
 CEP: 95.720-000
 Período: 01/03/2018 a 31/03/2018
 Data do NIRE: 28/09/1987

DEMONSTRACAO DO RESULTADO EM 01/03/2018 A 31/03/2018

DEMONSTRAÇÃO DO RESULTADO

Contas Contábeis	Saldo Anterior	Débitos	Créditos	Saldo Atual
1007 RECEITA BRUTA DE VENDAS	1.066.454,72	0,00	642.952,97	1.709.407,69
1008 RECEITA DE VENDAS DE PRODUTOS	1.039.902,32	0,00	638.329,68	1.678.232,00
1009 VENDAS DE PRODUTOS	1.037.845,25	0,00	638.329,68	1.676.174,93
1010 VENDAS DE PRODUTOS P/ZONA FRANCA MANAUS	2.057,07	0,00	0,00	2.057,07
1020 RECEITA DE VENDAS DE MERCADORIAS	26.552,40	0,00	4.623,29	31.175,69
1021 REVENDAS DE MERCADORIAS	15.357,50	0,00	0,00	15.357,50
1023 VENDAS DE EXPORTACAO	11.194,90	0,00	4.623,29	15.818,19
1089 (-)DEDUCOES DA RECEITA BRUTA	(400.543,58)	(249.937,14)	667,97	(649.812,75)
1072 (-)DEDUCOES DA RECEITA BRUTA	(400.543,58)	(249.937,14)	667,97	(649.812,75)
1073 DEVOLUCOES E CANCELAMENTOS	(2.635,12)	(3.167,68)	254,79	(5.548,01)
1074 ICMS SUBSTITUICAO TRIBUTARIA S/VENDAS	(81.034,68)	(49.002,62)	0,00	(130.037,30)
1076 ICMS S/VENDAS	(105.210,31)	(65.924,42)	0,00	(171.134,73)
1077 IPI S/VENDAS	(111.829,65)	(71.008,91)	0,00	(182.838,56)
1078 PIS S/FATURAMENTO	(13.943,32)	(8.552,25)	0,00	(22.495,57)
1079 COFINS S/FATURAMENTO	(64.223,81)	(39.392,18)	0,00	(103.615,99)
1081 INSS S/CONTRIBUIÇÃO PREVIDENCIARIA	(21.492,75)	(12.889,08)	0,00	(34.381,83)
1082 IPI S/DEVOLUCOES	0,00	0,00	413,18	413,18
1084 IPI S/REMESSAS	(173,94)	0,00	0,00	(173,94)
1006 RECEITA LIQUIDA DE VENDAS E SERVIÇOS	665.911,14	(249.937,14)	643.620,94	1.059.594,94
4001 CUSTOS INDUSTRIAIS	(546.829,43)	(1.056.709,61)	738.331,29	(865.207,75)
4003 ESTOQUE INICIAL	(677.907,76)	0,00	0,00	(677.907,76)
4004 ESTOQUE INICIAL MATERIA-PRIMA	(273.715,16)	0,00	0,00	(273.715,16)
4006 ESTOQUE INICIAL PRODUTOS EM ELABORACAO	(53.582,02)	0,00	0,00	(53.582,02)
4007 ESTOQUE INICIAL PRODUTOS PRONTOS	(350.610,58)	0,00	0,00	(350.610,58)
4015 COMPRAS	(482.422,79)	(355.629,82)	1.006,28	(837.046,33)
4016 COMPRAS DE MATERIA-PRIMA	(463.142,82)	(340.054,18)	0,00	(803.197,00)
4020 COMPRAS DE MATERIAL DE CONSUMO	(148,57)	(764,58)	0,00	(913,15)
4022 FRETES S/COMPRAS	(2.821,82)	(3.932,36)	0,00	(6.754,18)
4023 BENEFICIAMENTO POR TERCEIROS	(16.309,58)	(10.878,70)	1.006,28	(26.182,00)
4030 (-)DEDUCOES DE COMPRAS	146.517,02	0,00	104.776,71	251.293,73
4024 ICMS S/COMPRAS	66.521,51	0,00	46.144,46	112.665,97
4026 IPI S/COMPRAS	37.105,54	0,00	26.365,35	63.470,89
4028 PIS S/CREDITOS	7.650,66	0,00	5.755,72	13.406,38
4032 COFINS S/CREDITO	35.239,31	0,00	26.511,18	61.750,49
4040 (-)ESTOQUE FINAL	608.956,16	(608.956,16)	627.369,32	627.369,32
4041 ESTOQUE FINAL MATERIA-PRIMA	305.330,31	(305.330,31)	282.333,51	282.333,51
4043 ESTOQUE FINAL PRODUTOS EM ELABORACAO	70.902,11	(70.902,11)	103.161,22	103.161,22
4044 ESTOQUE FINAL PRODUTOS PRONTOS	232.723,74	(232.723,74)	241.874,59	241.874,59
4100 GASTOS C/FAB./MAO-DE-OBRA ENCAR. DIRETOS	(93.022,60)	(66.031,70)	5.178,98	(153.875,32)
4102 SALARIOS	(54.748,13)	(35.551,80)	484,62	(89.815,31)
4103 INSS	(5.455,24)	(3.105,93)	146,87	(8.414,30)
4104 FGTS	(6.432,53)	(5.098,85)	128,98	(11.402,40)
4105 FERIAS	(7.318,34)	(5.666,40)	1.465,90	(11.518,84)
4106 13o SALARIO	(5.586,78)	(3.567,57)	546,01	(8.608,34)
4107 INDENIZACOES TRABALHISTAS	0,00	(1.630,24)	0,00	(1.630,24)
4109 DESPESAS C/SEGURANCA,HIGIENE NO TRABALHO	(1.259,00)	(822,00)	0,00	(2.081,00)
4110 DESPESAS C/ALIMENTACAO	(8.212,64)	(6.982,41)	1.446,98	(13.748,07)
4112 TRANSPORTE DE FUNCIONARIO	(4.009,94)	(3.606,50)	959,62	(6.656,82)
4200 GASTOS GERAIS DE FABRICACAO	(48.949,46)	(26.091,93)	0,00	(75.041,39)
4201 ENERGIA ELETRICA	(10.074,57)	(6.180,02)	0,00	(16.254,59)
4203 MANUTENCAO DE MAQUINAS E EQUIPAMENTOS	(7.713,39)	(2.606,84)	0,00	(10.320,23)
4214 DEPRECIACOES	(21.721,18)	(11.241,88)	0,00	(32.963,06)

Data/Hora Emissão: 20/04/2018 16:51:06

BALANCETE PATRIMONIAL

Empresa: LUMIBRAS COMPONENTES ELETRICOS LTDA
 CNPJ: 91.955.633/0001-09 IE: 0500054223
 Endereço: RODOVIA RSC 470 - KM 223, SN - PREDIO B
 Bairro: INTEGRACAO
 Cidade: GARIBALDI - RS
 NIRE: 43201384880

Emp.: 2
 Fone: (054)3463-9111
 CEP: 95.720-000
 Período: 01/03/2018 a 31/03/2018
 Data do NIRE: 28/09/1987

Folha: 00006

DEMONSTRACAO DO RESULTADO EM 01/03/2018 A 31/03/2018

DEMONSTRAÇÃO DO RESULTADO

Contas Contábeis	Saldo Anterior	Débitos	Créditos	Saldo Atual
4221 HONORARIOS E ASSESSORIA	(2.676,00)	(2.892,00)	0,00	(5.568,00)
4224 DESPESAS C/ SEGUROS	(1.187,94)	(593,97)	0,00	(1.781,91)
4225 TELEFONE/FAX/INTERNET	(5.076,38)	(2.233,22)	0,00	(7.309,60)
4227 DESPESAS C/ UNIFORMES	0,00	(344,00)	0,00	(344,00)
4236 SERVICOS DE TERCEIROS	(500,00)	0,00	0,00	(500,00)
4002 CUSTOS DOS PRODUTOS VENDIDOS	(546.829,43)	(1.056.709,61)	738.331,29	(865.207,75)
4800 LUCRO/PREJUIZO BRUTO	119.081,71	(1.306.646,75)	1.381.952,23	194.387,19
4901 DESPESAS OPERACIONAIS	(205.951,92)	(115.078,90)	2.066,15	(318.964,67)
4902 DESPESAS ADMINISTRATIVAS	(67.248,65)	(31.757,06)	1.826,55	(97.179,16)
4903 PRO-LABORE	(5.800,00)	(2.900,00)	0,00	(8.700,00)
4904 SALARIOS	(21.508,30)	(9.190,00)	0,00	(30.698,30)
4905 INSS	(1.163,50)	(774,94)	0,00	(1.938,44)
4906 FGTS	(4.527,09)	(849,26)	0,00	(5.376,35)
4907 FERIAS	(2.126,67)	(905,54)	0,00	(3.032,21)
4908 13o SALARIO	(1.679,74)	(745,22)	0,00	(2.424,96)
4909 INDENIZACOES TRABALHISTAS	(3.294,40)	0,00	0,00	(3.294,40)
4910 ASSIST. MEDICA E SOCIAL/PLANO DE SAUDE	(2.204,62)	(2.881,73)	1.776,35	(3.310,00)
4912 DESPESAS C/ALIMENTACAO	(706,16)	(251,61)	50,20	(907,57)
4916 MATERIAL DE EXPEDIENTE	(300,00)	(870,00)	0,00	(1.170,00)
4933 HONORARIOS ASSESSORIA	(16.421,49)	(8.560,47)	0,00	(24.981,96)
4935 DESPESAS C/ SEGURANCA E VIGILANCIA	(2.692,00)	(1.346,00)	0,00	(4.038,00)
4937 TELEFONE/FAX/INTERNET	(600,00)	(300,00)	0,00	(900,00)
4938 DESPESAS POSTAIS	(181,15)	(307,05)	0,00	(488,20)
4950 SERVIÇOS DE TERCEIROS	(4.043,53)	(1.875,24)	0,00	(5.918,77)
4960 DESPESAS COM COMERCIALIZACAO	(107.081,52)	(62.898,75)	237,02	(169.743,25)
4962 SALARIOS	(7.148,93)	(4.003,00)	0,00	(11.151,93)
4963 INSS	(711,94)	(368,66)	0,00	(1.080,60)
4964 FGTS	(840,75)	(404,02)	0,00	(1.244,77)
4965 FERIAS	(943,96)	(469,74)	0,00	(1.413,70)
4966 13o SALARIOS	(709,24)	(352,32)	0,00	(1.061,56)
4970 DESPESAS C/ ALIMENTACAO	(270,25)	(251,61)	100,40	(421,46)
4971 DESPESAS C/ VALE TRANSPORTE	(112,96)	(139,31)	136,62	(115,65)
4975 FRETES COM VENDAS	(26.812,27)	(25.785,43)	0,00	(52.597,70)
4981 DESPESAS DE VIAGEM	(3.643,61)	(2.504,18)	0,00	(6.147,79)
4985 COMBUSTIVEIS E LUBRIFICANTES	(391,24)	(419,53)	0,00	(810,77)
4989 HONORARIOS E ASSESSORIA	(11.400,30)	(5.800,00)	0,00	(17.200,30)
4991 TELEFONE/FAX/INTERNET	(185,00)	(92,49)	0,00	(277,49)
4995 COMISSOES	(53.911,07)	(22.308,46)	0,00	(76.219,53)
5100 DESPESAS FINANCEIRAS	(29.332,74)	(19.812,03)	2,58	(49.142,19)
5101 JUROS PAGOS	(6.096,66)	(2.867,47)	0,00	(8.964,13)
5102 DESCONTOS CONCEDIDOS	(0,84)	(2,26)	0,00	(3,10)
5103 DESPESAS COM DUPLICATAS DESCONTADAS	(15.338,39)	(11.811,31)	2,58	(27.147,12)
5104 DESPESAS COM COBRANCAS	(610,95)	(464,13)	0,00	(1.075,08)
5105 DESPESAS BANCARIAS	(1.671,84)	(1.564,41)	0,00	(3.236,25)
5108 MULTAS E JUROS DE MORA	(5.131,00)	(2.879,03)	0,00	(8.010,03)
5109 IOF	(483,06)	(223,42)	0,00	(706,48)
5220 DESPESAS TRIBUTARIAS	(2.289,01)	(611,06)	0,00	(2.900,07)
5224 IMP E TAXAS MUNICIPAIS/ESTAD/FEDERAIS	(927,48)	0,00	0,00	(927,48)
5226 IMPOSTO SINDICAL	(1.361,53)	(611,06)	0,00	(1.972,59)
5301 OUTRAS RECEITAS OPERACIONAIS	803,96	0,00	0,01	803,97
5312 RECEITAS FINANCEIRAS	803,96	0,00	0,01	803,97
5313 JUROS RECEBIDOS	549,14	0,00	0,00	549,14
5314 DESCONTOS OBTIDOS	254,82	0,00	0,01	254,83
4900 RESULTADO OPERACIONAL	(86.066,25)	(1.421.725,65)	1.384.018,39	(123.773,51)
5700 RESULTADO ANTES DAS PROVISOES S/ LUCRO	(86.066,25)	(1.421.725,65)	1.384.018,39	(123.773,51)
6000 RESULTADO LIQUIDO DO EXERCICIO	(86.066,25)	(1.421.725,65)	1.384.018,39	(123.773,51)

Data/Hora Emissão: 20/04/2018 16:51:06


BALANCETE PATRIMONIAL


Empresa: LUMIBRAS COMPONENTES ELETRICOS LTDA
CNPJ: 91.955.633/0001-09 IE: 0500054223
Endereço: RODOVIA RSC 470 - KM 223, SN - PREDIO B
Bairro: INTEGRACAO
Cidade: GARIBALDI - RS
NIRE: 43201384880
Folha: 00007

Emp.: 2
Fone: (054)3463-9111
CEP: 95.720-000
Período: 01/03/2018 a 31/03/2018
Data do NIRE: 28/09/1987

DEMONSTRACAO DO RESULTADO EM 01/03/2018 A 31/03/2018

Contas Contábeis	Saldo Anterior	Débitos	Créditos	Saldo Atual
------------------	----------------	---------	----------	-------------


ADMINISTRADOR: OLAVO JOSE LUZZI
RG: 1015165366/SSPRS
CPF: 136.857.240-53


TECNICO CONTABIL: RUBENS MORINI
CPF: 601.669.320-00
CRC: RS05045800 RS
RG: 1041872159/SSPRS

BALANCETE PATRIMONIAL

Empresa: LUMIBRAS INDUSTRIA METALURGICA LTDA
 CNPJ: 87.847.711/0001-84 IE: 0500069654
 Endereço: RODOVIA RSC 470 - KM 223, SN - PREDIO A
 Bairro: INTEGRACAO
 Cidade: GARIBALDI - RS
 NIRE: 43200316121
 Folha: 00001

Emp.: 1
 Fone: (054)3463-9111
 CEP: 95.720-000
 Período: 01/03/2018 a 31/03/2018
 Data do NIRE: 15/03/1973

BALANCETE DE VERIFICACAO LEVANTADO EM 31/03/2018

		ATIVO			
Contas Contábeis		Saldo Anterior	Débitos	Créditos	Saldo Atual
1	ATIVO	4.958.706,55	5.791.289,67	(5.788.563,24)	4.961.432,98
2	CIRCULANTE	3.371.354,37	5.791.289,67	(5.778.048,90)	3.384.595,14
3	CAIXA E EQUIVALENTES DE CAIXA	(116.260,76)	1.857.285,29	(1.904.540,22)	(163.515,69)
5	CAIXA GERAL	1.648,22	1.318,69	(611,04)	2.355,87
6	CAIXA	1.648,22	1.318,69	(611,04)	2.355,87
20	BANCOS CONTA MOVIMENTO	13.424,27	1.726.742,45	(1.735.625,73)	4.540,99
21	BANCO DO BRASIL S.A.	165,11	1.127.714,58	(1.125.116,11)	2.763,58
23	BANCO BRADESCO S.A.	438,73	384.623,12	(384.660,94)	400,91
34	BANCO DAYCOVAL	4.908,07	214.404,75	(218.808,68)	504,14
19	ALPHATRADE	7.090,69	0,00	(7.040,00)	50,69
68	GII GESTÃO	821,67	0,00	0,00	821,67
35	BANCOS CONTA VINCULADA	(131.333,25)	129.224,15	(168.303,45)	(170.412,55)
18	BANCO DAYCOVAL	(131.333,25)	129.224,15	(168.303,45)	(170.412,55)
100	CREDITOS	2.114.814,25	2.881.237,70	(2.849.568,19)	2.146.483,76
101	CONTAS A RECEBER - CLIENTES	1.642.994,94	1.228.794,32	(1.187.644,90)	1.684.144,36
102	CLIENTES NACIONAIS	1.642.994,94	1.228.794,32	(1.187.644,90)	1.684.144,36
110	(-) DUPLICATAS DESCONTADAS	(911.102,44)	808.481,90	(947.932,73)	(1.050.553,27)
147	LUMIBRASIL	(60.757,00)	0,00	0,00	(60.757,00)
165	CAPITAL RS FIDC NP MULTISSETORIAL	(809.246,67)	757.686,69	(888.865,45)	(940.425,43)
166	ATLANTA FIDC	0,00	9.696,44	(59.067,28)	(49.370,84)
180	(-) PROVISÃO	192.990,81	0,00	0,00	192.990,81
181	PROVISÃO PARA PERDA C/ CLIENTES	192.990,81	0,00	0,00	192.990,81
150	ADIANTAMENTO DIVERSOS	1.157.528,17	586.984,95	(460.141,89)	1.284.371,23
151	ADIANTAMENTO FORNECEDORES	110.785,44	575.421,22	(452.001,84)	234.204,82
152	ADIANTAMENTO REPRESENTANTES	2.062,61	4.063,73	0,00	6.126,34
154	ADIANTAMENTO VIAGENS	5.968,16	7.500,00	(8.040,05)	5.428,11
159	LUMIBRAS COMPONENTES ELETRICOS LTDA - CONTRATO DE MUTUO	1.038.711,96	0,00	(100,00)	1.038.611,96
170	ADIANTAMENTO A FUNCIONARIOS	2.827,34	16.786,81	(13.658,95)	5.955,20
171	ADIANTAMENTO DE SALARIO	2.827,34	6.383,97	(5.462,01)	3.749,30
173	ADIANTAMENTO DE FERIAS	0,00	7.606,62	(5.400,72)	2.205,90
200	IMPOSTOS A RECUPERAR	22.502,85	240.189,72	(240.189,72)	22.502,85
220	CONTRIBUICAO SOCIAL A RECUPERAR DE EXERCICIOS ANTERIORES	8.438,57	0,00	0,00	8.438,57
221	IMPOSTO DE RENDA A RECUPERAR DE EXERCICIOS ANTERIORES	14.064,28	0,00	0,00	14.064,28
330	CREDITOS DIVERSOS	7.072,58	0,00	0,00	7.072,58
334	VALORES A RESTITUIR	7.072,58	0,00	0,00	7.072,58
300	ESTOQUES	1.022.819,19	1.052.766,68	(1.022.819,19)	1.052.766,68
301	ESTOQUES	1.022.819,19	1.052.766,68	(1.022.819,19)	1.052.766,68
302	PRODUTOS PRONTOS	178.866,25	168.599,24	(178.866,25)	168.599,24
303	PRODUTOS EM ELABORACAO	206.971,89	204.501,16	(206.971,89)	204.501,16
304	MATERIA PRIMA	636.981,05	679.666,28	(636.981,05)	679.666,28
349	DESPESAS EXERCICIO SEGUINTE	349.981,69	0,00	(1.121,30)	348.860,39
350	DESPESAS EXERCICIO SEGUINTE	349.981,69	0,00	(1.121,30)	348.860,39
351	PREMIOS SEGUROS	4.523,21	0,00	(817,33)	3.705,88
352	DESPESAS FINANCEIRAS	246.444,40	0,00	(303,97)	246.140,43
353	DESPESAS S/PARCELAMENTOS	99.014,08	0,00	0,00	99.014,08

Data/Hora Emissão: 20/04/2018 10:18:02

BALANCETE PATRIMONIAL

Empresa: LUMIBRAS INDUSTRIA METALURGICA LTDA
 CNPJ: 87.847.711/0001-84 IE: 0500069654
 Endereço: RODOVIA RSC 470 - KM 223, SN - PREDIO A
 Bairro: INTEGRACAO
 Cidade: GARIBALDI - RS
 NIRE: 43200316121

Emp.: 1
 Fone: (054)3463-9111
 CEP: 95.720-000
 Período: 01/03/2018 a 31/03/2018
 Data do NIRE: 15/03/1973

Folha: 00002

BALANCETE DE VERIFICACAO LEVANTADO EM 31/03/2018**ATIVO**

Contas Contábeis	Saldo Anterior	Débitos	Créditos	Saldo Atual
400 ATIVO NAO CIRCULANTE	1.587.352,18	0,00	(10.514,34)	1.576.837,84
405 REALIZAVEL A LONGO PRAZO	589.460,48	0,00	0,00	589.460,48
401 DEPOSITOS JUDICIAIS	570.872,02	0,00	0,00	570.872,02
406 DEPOSITOS JUDICIAIS	250.346,15	0,00	0,00	250.346,15
407 DEPOSITOS JUDICIAIS-PAES	275.714,00	0,00	0,00	275.714,00
408 BRADESCO CONSORCIOS LTDA	44.708,99	0,00	0,00	44.708,99
7002 BB ADMINISTRADORA DE CONSORCIOS SA	102,88	0,00	0,00	102,88
7000 IMPOSTOS A RECUPERAR A L PRAZO	543,33	0,00	0,00	543,33
7001 ICMS A RECUPERAR L PRAZO	543,33	0,00	0,00	543,33
7500 BANCOS CONTAS APLICACOES FINANCEIRAS	18.045,13	0,00	0,00	18.045,13
7533 BANCO BRADESCO SA	18.045,13	0,00	0,00	18.045,13
409 INVESTIMENTOS	2.202,72	0,00	0,00	2.202,72
411 PARTICIPACAO EM OUTRAS EMPRESAS	2.202,72	0,00	0,00	2.202,72
412 ACOES DA CRT	2.202,72	0,00	0,00	2.202,72
440 IMOBILIZADO	979.075,06	0,00	(10.514,34)	968.560,72
441 IMOVEIS	644.235,03	0,00	0,00	644.235,03
442 PREDIOS INDUSTRIAIS	493.638,16	0,00	0,00	493.638,16
444 TERRENOS	150.596,87	0,00	0,00	150.596,87
450 VEICULOS	40.200,00	0,00	0,00	40.200,00
451 VEICULOS	40.200,00	0,00	0,00	40.200,00
454 EQUIPAMENTOS E INSTALACOES INDUSTRIAIS	2.498.997,08	0,00	0,00	2.498.997,08
455 MAQUINAS E EQUIPAMENTOS	2.435.029,04	0,00	0,00	2.435.029,04
457 MOVEIS E UTENSILIOS INDUSTRIAIS	51.689,78	0,00	0,00	51.689,78
459 INSTALACOES INDUSTRIAIS	12.278,26	0,00	0,00	12.278,26
463 EQUIPAMENTOS E INSTALACOES ESCRITORIO	49.738,11	0,00	0,00	49.738,11
464 MOVEIS E UTENSILIOS ESCRITORIO	49.738,11	0,00	0,00	49.738,11
470 CENTRO DE PROCESSAMENTO DE DADOS	201.482,61	0,00	0,00	201.482,61
471 COMPUTADORES ADMINISTRATIVOS	100.061,61	0,00	0,00	100.061,61
472 PROGRAMAS	101.421,00	0,00	0,00	101.421,00
485 IMOBILIZACOES EM ANDAMENTO	113.035,34	0,00	0,00	113.035,34
486 CONSTRUCOES EM CURSO	113.035,34	0,00	0,00	113.035,34
500 (-)DEPRECIACOES ACUMULADAS	(2.568.613,11)	0,00	(10.514,34)	(2.579.127,45)
501 (-)DEPRECIACAO MOVEIS UTENS. ESCRITORIO	(42.639,58)	0,00	(118,90)	(42.758,48)
502 (-)DEPRECIACAO PREDIOS	(297.543,86)	0,00	(1.646,25)	(299.190,11)
503 (-)DEPRECIACAO MAQUINAS E EQUIPAMENTOS	(1.946.543,98)	0,00	(7.111,41)	(1.953.655,39)
505 (-)DEPRECIACAO INSTALACOES INDUSTRIAIS	(11.248,98)	0,00	(104,28)	(11.353,26)
506 (-)DEPRECIACAO INFORMATICA	(181.237,17)	0,00	(1.502,36)	(182.739,53)
511 (-)DEPRECIACAO VEICULOS	(40.200,00)	0,00	0,00	(40.200,00)
514 (-)DEPRECIACAO MOV.UTENSIL. INDUSTRIAIS	(49.199,54)	0,00	(31,14)	(49.230,68)
550 INTANGIVEL	16.613,92	0,00	0,00	16.613,92
551 INTANGIVEL	16.613,92	0,00	0,00	16.613,92
419 MARCAS E PATENTES	16.613,92	0,00	0,00	16.613,92

Data/Hora Emissão: 20/04/2018 10:18:02

BALANCETE PATRIMONIAL


Empresa: LUMIBRAS INDUSTRIA METALURGICA LTDA
CNPJ: 87.847.711/0001-84 IE: 0500069654
Endereço: RODOVIA RSC 470 - KM 223, SN - PREDIO A
Bairro: INTEGRACAO
Cidade: GARIBALDI - RS
NIRE: 43200316121
Folha: 00003


Emp.: 1
Fone: (054)3463-9111
CEP: 95.720-000
Período: 01/03/2018 a 31/03/2018
Data do NIRE: 15/03/1973

BALANCETE DE VERIFICACAO LEVANTADO EM 31/03/2018

ATIVO

Contas Contábeis	Saldo Anterior	Débitos	Créditos	Saldo Atual
------------------	----------------	---------	----------	-------------


ADMINISTRADOR: OLAVO JOSÉ LUZZI
RG: 1015165366/SSPRS
CPF: 136.857.240-53


TECNICO CONTABIL: RUBENS MORINI
CPF: 601.669.320-00
CRC: RS05045800 RS
RG: 1041872159/SSPRS

BALANCETE PATRIMONIAL

Empresa: LUMIBRAS INDUSTRIA METALURGICA LTDA
 CNPJ: 87.847.711/0001-84 IE: 0500069654
 Endereço: RODOVIA RSC 470 - KM 223, SN - PREDIO A
 Bairro: INTEGRACAO
 Cidade: GARIBALDI - RS
 NIRE: 43200316121
 Folha: 00004

Emp.: 1
 Fone: (054)3463-9111
 CEP: 95.720-000
 Período: 01/03/2018 a 31/03/2018
 Data do NIRE: 15/03/1973

BALANCETE DE VERIFICACAO LEVANTADO EM 31/03/2018

PASSIVO

Contas Contábeis	Saldo Anterior	Débitos	Créditos	Saldo Atual
600 PASSIVO	4.958.706,55	(4.102.024,66)	4.104.751,09	4.961.432,98
601 CIRCULANTE	11.881.934,40	(1.473.179,01)	1.569.255,14	11.978.010,53
602 EXIGIBILIDADES	11.881.934,40	(1.473.179,01)	1.569.255,14	11.978.010,53
620 FORNECEDORES	1.355.234,68	(908.478,65)	945.268,70	1.392.024,73
621 FORNECEDORES NACIONAIS	1.260.053,19	(881.556,47)	918.723,10	1.297.219,82
623 REPRESENTANTES	95.181,49	(26.922,18)	26.545,60	94.804,91
625 ENCARGOS SOCIAIS E TRABALHISTAS	1.411.418,76	(37.060,20)	65.673,13	1.440.031,69
626 INSS A RECOLHER	1.017.067,56	(22.330,66)	50.030,85	1.044.767,75
627 FGTS A RECOLHER	293.066,18	(10.394,13)	10.815,94	293.487,99
628 IMPOSTO SINDICAL A RECOLHER	0,00	0,00	458,93	458,93
629 RESCISOES A RECOLHER	100.267,39	(2.874,91)	2.874,91	100.267,39
631 CONTRIB. ASSIST/CONFEDERATIVA A RECOLHER	932,78	(932,78)	964,78	964,78
633 INSS S/FÉRIAS A PAGAR	0,04	(442,91)	442,91	0,04
634 INSS S/PRESTAÇÃO DE SERVIÇOS	84,81	(84,81)	84,81	84,81
635 PROVISÕES SOCIAIS	149.835,05	(8.059,31)	28.918,09	170.693,83
636 FÉRIAS A PAGAR	109.134,55	(6.607,19)	14.148,00	116.675,36
637 13º SALARIO A PAGAR	18.990,73	(281,75)	10.597,41	29.306,39
638 INSS - 13º SALARIO A PAGAR	1.707,10	(25,33)	952,60	2.634,37
639 FGTS - 13º SALARIO A PAGAR	1.500,07	(22,54)	834,49	2.312,02
640 INSS S/FÉRIAS A PAGAR	9.810,14	(593,92)	1.271,75	10.487,97
641 FGTS S/FÉRIAS A PAGAR	8.692,46	(528,58)	1.113,84	9.277,72
645 REMUNERACOES A PAGAR	174.781,81	(126.518,19)	127.768,19	176.031,81
646 SALARIOS A PAGAR	88.818,00	(116.991,98)	118.241,98	90.068,00
647 PRO-LABORE A PAGAR	28.558,00	(2.900,30)	2.900,30	28.558,00
648 PENSÃO JUDICIAL DE FUNCIONARIOS	782,28	(782,28)	782,28	782,28
652 INDENIZAÇÕES A PAGAR	56.623,53	0,00	0,00	56.623,53
700 IMPOSTOS E CONTRIBUICOES A RECOLHER	8.664.229,14	(376.489,71)	384.802,56	8.672.541,99
701 ICMS A RECOLHER	519.729,06	(151.185,10)	133.863,95	502.407,91
702 IPI A RECOLHER	5.156.234,31	(136.775,26)	143.592,10	5.163.051,15
703 IR FONTE A RECOLHER	6.614,12	(1.026,59)	1.308,53	6.896,06
704 ICMS SUBSTITUICAO TRIBUTARIA A PAGAR	156.341,55	(8.698,88)	6.115,16	153.757,83
705 PIS A PAGAR	374.094,91	(12.880,81)	17.756,91	378.971,01
707 COFINS A RECOLHER	1.754.164,84	(59.329,84)	81.789,40	1.776.624,40
711 ISS A RECOLHER	118,81	(67,63)	49,48	100,66
712 ICMS PARCELADO	385.447,08	0,00	0,00	385.447,08
717 INSS PARCELAMENTO	266.682,93	(5.128,53)	0,00	261.554,40
719 CSLL/COFINS/PIS RET A REC COD 5952	224,87	(224,87)	327,03	327,03
722 PARCELAMENTO SESI	29.576,36	(672,19)	0,00	28.904,17
723 PARCELAMENTO SENAI	15.000,30	(500,01)	0,00	14.500,29
740 OUTROS DEBITOS	33.026,63	(16.572,95)	16.824,47	33.278,15
741 ALUGUEIS/CONDÔMINIOS A PAGAR	7.185,56	0,00	0,00	7.185,56
742 ANTECIPACOES DE CLIENTES	25.841,07	(16.572,95)	16.824,47	26.092,59
760 EMPRESTIMOS E FINANCIAMENTOS	93.408,33	0,00	0,00	93.408,33
764 BANCO SANTANDER S.A.	15.835,06	0,00	0,00	15.835,06
767 BANCO ITAU S.A.	77.573,27	0,00	0,00	77.573,27
859 PASSIVO NAO CIRCULANTE	5.711.203,16	(4.171,42)	0,00	5.707.031,74
860 DÉBITOS DE FINANCIAMENTOS NÃO CIRCULANTE	5.711.203,16	(4.171,42)	0,00	5.707.031,74
881 EMPRESTIMOS E FINANCIAMENTOS BANCARIOS	675.958,13	0,00	0,00	675.958,13
884 BANCO BRADESCO S.A.	259.489,56	0,00	0,00	259.489,56
885 BANCO SANTANDER S.A.	29.065,46	0,00	0,00	29.065,46
886 BANCO HSBC S.A.	310.831,12	0,00	0,00	310.831,12
888 BANCO ITAU S.A.	57.847,23	0,00	0,00	57.847,23

Data/Hora Emissão: 20/04/2018 10:18:02

BALANCETE PATRIMONIAL


Empresa: LUMIBRAS INDUSTRIA METALURGICA LTDA
 CNPJ: 87.847.711/0001-84 IE: 0500069654
 Endereço: RODOVIA RSC 470 - KM 223, SN - PREDIO A
 Bairro: INTEGRACAO
 Cidade: GARIBALDI - RS
 NIRE: 43200316121


Emp.: 1
 Fone: (054)3463-9111
 CEP: 95.720-000
 Período: 01/03/2018 a 31/03/2018
 Data do NIRE: 15/03/1973

Folha: 00005

BALANCETE DE VERIFICACAO LEVANTADO EM 31/03/2018**PASSIVO**

Contas Contábeis	Saldo Anterior	Débitos	Créditos	Saldo Atual
892 SANTANDER LEASING S.A ARRENDAMENTO MERCANTIL	12.422,78	0,00	0,00	12.422,78
893 (-) JUROS S/SANTANDER LEASING S.A. - ARRENDAMENTO MERCANTIL	(3.047,78)	0,00	0,00	(3.047,78)
894 BANCO HSBC FINAME	9.349,76	0,00	0,00	9.349,76
905 EMPRESTIMOS A PESSOAS LIGADAS/MUTUO	1.422.199,39	0,00	0,00	1.422.199,39
908 ML INDUSTRIA DE METAIS LTDA - CONTRATO DE MUTUO	65.000,00	0,00	0,00	65.000,00
921 RENATO MASUTTI - MUTUO	74.000,00	0,00	0,00	74.000,00
922 OLAVO JOSE LUZZI - MUTUO	2.521,00	0,00	0,00	2.521,00
924 IMPACTO ELETRICIDAD S/A - MUTUO	1.220.678,39	0,00	0,00	1.220.678,39
925 RENATO MASUTTI ASSESORIA EMPRESARIAL - MUTUO	60.000,00	0,00	0,00	60.000,00
910 IMPOSTOS PARCELADOS	3.613.045,64	(4.171,42)	0,00	3.608.874,22
911 ICMS PARCELADO	1.707.472,81	0,00	0,00	1.707.472,81
913 INSS PARCELAMENTO	593.114,63	(4.171,42)	0,00	588.943,21
915 PARCELAMENTO REFIS IV	1.235.901,38	0,00	0,00	1.235.901,38
916 PARCELAMENTO IPI RFB 2010	64.546,05	0,00	0,00	64.546,05
918 PARCELAMENTO COFINS RFB 2010	12.010,77	0,00	0,00	12.010,77
950 PATRIMONIO LIQUIDO	(12.634.431,01)	(2.624.674,23)	2.535.495,95	(12.723.609,29)
951 CAPITAL E RESERVAS	(12.634.431,01)	(2.624.674,23)	2.535.495,95	(12.723.609,29)
952 CAPITAL SOCIAL	1.000.000,00	0,00	0,00	1.000.000,00
953 CAPITAL SOCIAL SUBSCRITO	1.000.000,00	0,00	0,00	1.000.000,00
980 LUCROS ACUMULADOS	(222.735,67)	(2.624.674,23)	2.535.495,95	(311.913,95)
981 RESULTADO DO EXERCICIO - PERIODO ATUAL	0,00	(2.624.674,23)	2.535.495,95	(89.178,28)
982 RESULTADO EXERC EM CURSO - ATE PER ANT	(222.735,67)	0,00	0,00	(222.735,67)
990 LUCROS (PREJUIZOS) ACUMULADOS	(13.411.695,34)	0,00	0,00	(13.411.695,34)
992 PREJUIZOS ACUMULADOS	(13.411.695,34)	0,00	0,00	(13.411.695,34)


 ADMINISTRADOR: OLAVO JOSE LUZZI
 RG: 1015165366/SSPRS
 CPF: 136.857.240-53


 TECNICO CONTABIL: RUBENS MORINI
 CPF: 601.669.320-00
 CRC: RS05045800 RS
 RG: 1041872159/SSPRS

BALANCETE PATRIMONIAL

Empresa: LUMIBRAS INDUSTRIA METALURGICA LTDA
 CNPJ: 87.847.711/0001-84 IE: 0500069654
 Endereço: RODOVIA RSC 470 - KM 223, SN - PREDIO A
 Bairro: INTEGRACAO
 Cidade: GARIBALDI - RS
 NIRE: 43200316121
 Folha: 00006

Emp.: 1
 Fone: (054)3463-9111
 CEP: 95.720-000
 Período: 01/03/2018 a 31/03/2018
 Data do NIRE: 15/03/1973

DEMONSTRACAO DO RESULTADO EM 01/03/2018 A 31/03/2018

DEMONSTRAÇÃO DO RESULTADO

Contas Contábeis	Saldo Anterior	Débitos	Créditos	Saldo Atual
1007 RECEITA BRUTA DE VENDAS	1.958.481,50	0,00	1.228.794,32	3.187.275,82
1008 RECEITA DE VENDAS DE PRODUTOS	1.939.516,53	0,00	1.225.818,20	3.165.334,73
1009 VENDAS DE PRODUTOS	1.876.873,26	0,00	1.171.604,86	3.048.478,12
1012 INDUSTRIALIZACAO	62.643,27	0,00	54.213,34	116.856,61
1020 RECEITA DE VENDAS DE MERCADORIAS	18.964,97	0,00	2.976,12	21.941,09
1021 REVENDAS DE MERCADORIAS	0,00	0,00	2.976,12	2.976,12
1023 VENDAS DE EXPORTACAO	18.964,97	0,00	0,00	18.964,97
1089 (-)DEDUCOES DA RECEITA BRUTA	(687.896,59)	(411.399,82)	109,00	(1.099.187,41)
1072 (-)DEDUCOES DA RECEITA BRUTA	(687.896,59)	(411.399,82)	109,00	(1.099.187,41)
1073 DEVOLUCOES E CANCELAMENTOS	(14.570,61)	(1.338,60)	109,00	(15.800,21)
1074 ICMS SUBSTITUICAO TRIBUTARIA SVENDAS	(25.218,40)	(6.115,16)	0,00	(31.333,56)
1076 ICMS S/VENDAS	(219.487,12)	(133.863,95)	0,00	(353.351,07)
1077 IPI S/VENDAS	(232.230,21)	(143.592,10)	0,00	(375.822,31)
1078 PIS S/FATURAMENTO	(27.768,62)	(17.756,91)	0,00	(45.525,53)
1079 COFINS S/FATURAMENTO	(127.903,97)	(81.789,40)	0,00	(209.693,37)
1081 INSS S/CONTRIBUIÇÃO PREVIDENCIARIA	(41.701,82)	(26.943,70)	0,00	(68.645,52)
1082 IPI S/DEVOLUCOES	1.849,91	0,00	0,00	1.849,91
1084 IPI S/REMESSAS	(708,40)	0,00	0,00	(708,40)
1085 ICMS SUBSTITUIÇÃO TRIBUTÁRIA S/REMESSAS	(157,35)	0,00	0,00	(157,35)
1006 RECEITA LIQUIDA DE VENDAS E SERVIÇOS	1.270.584,91	(411.399,82)	1.228.903,32	2.088.088,41
4001 CUSTOS INDUSTRIAIS	(1.134.083,75)	(1.998.504,88)	1.301.080,10	(1.831.508,53)
4003 ESTOQUE INICIAL	(945.193,57)	0,00	0,00	(945.193,57)
4004 ESTOQUE INICIAL MATERIA-PRIMA	(608.917,17)	0,00	0,00	(608.917,17)
4006 ESTOQUE INICIAL PRODUTOS EM ELABORACAO	(206.787,31)	0,00	0,00	(206.787,31)
4007 ESTOQUE INICIAL PRODUTOS PRONTOS	(129.489,09)	0,00	0,00	(129.489,09)
4015 COMPRAS	(1.183.245,44)	(739.817,83)	1.245,45	(1.921.817,82)
4016 COMPRAS DE MATERIA-PRIMA	(1.154.479,01)	(711.821,52)	0,00	(1.866.300,53)
4020 COMPRAS DE MATERIAL DE CONSUMO	(15.499,19)	(5.672,76)	0,00	(21.171,95)
4022 FRETES S/COMPRAS	(5.536,39)	(8.859,25)	0,00	(14.395,64)
4023 BENEFICIAMENTO POR TERCEIROS	(7.730,85)	(13.464,30)	1.245,45	(19.949,70)
4030 (-)DEDUCOES DE COMPRAS	356.694,66	0,00	233.974,37	590.669,03
4024 ICMS S/COMPRAS	180.092,87	0,00	121.897,02	301.989,89
4027 IPI S/DEVOLUCOES	(124,65)	0,00	0,00	(124,65)
4026 IPI S/COMPRAS	65.325,89	0,00	41.221,15	106.547,04
4028 PIS S/CREDITOS	19.700,98	0,00	12.639,21	32.340,19
4029 DEVOLUCOES DE COMPRAS	955,65	0,00	0,00	955,65
4032 COFINS S/CREDITO	90.743,92	0,00	58.216,99	148.960,91
4040 (-)ESTOQUE FINAL	1.022.819,19	(1.022.819,19)	1.052.766,68	1.052.766,68
4041 ESTOQUE FINAL MATERIA-PRIMA	636.981,05	(636.981,05)	679.666,28	679.666,28
4043 ESTOQUE FINAL PRODUTOS EM ELABORACAO	206.971,89	(206.971,89)	204.501,16	204.501,16
4044 ESTOQUE FINAL PRODUTOS PRONTOS	178.866,25	(178.866,25)	168.599,24	168.599,24
4100 GASTOS C/FAB./MAO-DE-OBRA ENCAR. DIRETOS	(322.686,62)	(192.875,21)	13.093,60	(502.468,23)
4102 SALARIOS	(178.453,20)	(107.133,05)	925,67	(284.660,58)
4103 INSS	(22.363,93)	(11.895,82)	465,32	(33.794,43)
4104 FGTS	(28.228,29)	(11.520,90)	414,12	(39.335,07)
4105 FERIAS	(21.566,44)	(17.196,82)	4.894,75	(33.868,51)
4106 13o SALARIO	(18.063,62)	(9.735,15)	281,75	(27.517,02)
4107 INDENIZACOES TRABALHISTAS	(15.355,53)	(6.947,06)	0,00	(22.302,59)
4109 DESPESAS C/SEGURANCA,HIGIENE NO TRABALHO	(13.315,90)	(7.542,20)	0,00	(20.858,10)
4110 DESPESAS C/ALIMENTACAO	(20.158,11)	(15.227,01)	3.640,27	(31.744,85)
4112 TRANSPORTE DE FUNCIONARIO	(5.181,60)	(5.677,20)	2.471,72	(8.387,08)
4200 GASTOS GERAIS DE FABRICACAO	(62.471,97)	(42.992,65)	0,00	(105.464,62)
4201 ENERGIA ELETRICA	(21.519,01)	(14.311,14)	0,00	(35.830,15)

Data/Hora Emissão: 20/04/2018 10:18:02

BALANCETE PATRIMONIAL

Empresa: LUMIBRAS INDUSTRIA METALURGICA LTDA
 CNPJ: 87.847.711/0001-84 IE: 0500069654
 Endereço: RODOVIA RSC 470 - KM 223, SN - PREDIO A
 Bairro: INTEGRACAO
 Cidade: GARIBALDI - RS
 NIRE: 43200316121

Emp.: 1
 Fone: (054)3463-9111
 CEP: 95.720-000
 Período: 01/03/2018 a 31/03/2018
 Data do NIRE: 15/03/1973

Folha: 00007

DEMONSTRACAO DO RESULTADO EM 01/03/2018 A 31/03/2018

DEMONSTRAÇÃO DO RESULTADO

Contas Contábeis	Saldo Anterior	Débitos	Créditos	Saldo Atual
4203 MANUTENCAO DE MAQUINAS E EQUIPAMENTOS	(8.575,00)	(9.684,95)	0,00	(18.259,95)
4214 DEPRECIACOES	(20.840,32)	(10.514,34)	0,00	(31.354,66)
4215 DESPESAS VEICULOS	(400,00)	0,00	0,00	(400,00)
4221 HONORARIOS E ASSESSORIA	(3.765,70)	(5.191,01)	0,00	(8.956,71)
4224 DESPESAS C/ SEGUROS	(1.634,66)	(817,33)	0,00	(2.451,99)
4236 SERVICOS DE TERCEIROS	(5.737,28)	(2.473,88)	0,00	(8.211,16)
4002 CUSTOS DOS PRODUTOS VENDIDOS	(1.134.083,75)	(1.998.504,88)	1.301.080,10	(1.831.508,53)
4800 LUCRO/PREJUIZO BRUTO	136.501,16	(2.409.904,70)	2.529.983,42	256.579,88
4901 DESPESAS OPERACIONAIS	(360.600,35)	(214.769,53)	5.466,94	(569.902,94)
4902 DESPESAS ADMINISTRATIVAS	(87.458,50)	(42.282,35)	4.906,99	(124.833,86)
4903 PRO-LABORE	(5.800,00)	(2.900,00)	0,00	(8.700,00)
4904 SALARIOS	(13.998,02)	(4.375,56)	0,00	(18.373,58)
4905 INSS	(1.067,40)	(627,27)	153,93	(1.540,74)
4906 FGTS	(3.834,75)	(558,27)	137,00	(4.256,02)
4907 FERIAS	(1.330,06)	(2.329,31)	1.712,44	(1.946,93)
4908 13o SALARIO	(1.073,91)	(476,41)	0,00	(1.550,32)
4909 INDENIZACOES TRABALHISTAS	(3.294,40)	0,00	0,00	(3.294,40)
4910 ASSIST. MEDICA E SOCIAL/PLANO DE SAUDE	(7.613,54)	(6.356,28)	2.761,91	(11.207,91)
4912 DESPESAS C/ALIMENTACAO	(710,49)	(493,05)	87,85	(1.115,69)
4913 DESPESAS C/VALE TRANSPORTE	(56,00)	(76,60)	53,86	(78,74)
4916 MATERIAL DE EXPEDIENTE	(1.156,01)	(517,80)	0,00	(1.673,81)
4918 CONSERV. MANUT. DE PREDIOS E INSTALACOES	0,00	(4.540,00)	0,00	(4.540,00)
4921 MENSALIDADE E ANUIDADES	(387,00)	(414,00)	0,00	(801,00)
4925 DESPESAS DE VIAGEM	0,00	(323,70)	0,00	(323,70)
4932 MULTAS(DESPESAS INDEDUTIVEIS)	(104,12)	0,00	0,00	(104,12)
4933 HONORARIOS ASSESSORIA	(36.634,14)	(9.567,07)	0,00	(46.201,21)
4935 DESPESAS C/ SEGURANCA E VIGILANCIA	(2.692,00)	(1.346,00)	0,00	(4.038,00)
4936 DESPESAS C/ SEGUROS	(1.074,38)	(1.316,26)	0,00	(2.390,64)
4937 TELEFONE/FAX/INTERNET	(2.841,18)	(1.253,81)	0,00	(4.094,99)
4938 DESPESAS POSTAIS	(122,00)	0,00	0,00	(122,00)
4939 DESPESAS C/ UNIFORMES	0,00	(1.264,00)	0,00	(1.264,00)
4944 DESP. C/MANUTENCAO EQUIP. DE INFORMATICA	(1.150,00)	(260,00)	0,00	(1.410,00)
4945 DESP. EMOLUMENTOS,TAXAS,CARTORIO,AUTENTI	(339,10)	(96,96)	0,00	(436,06)
4950 SERVIÇOS DE TERCEIROS	(2.180,00)	(3.190,00)	0,00	(5.370,00)
4960 DESPESAS COM COMERCIALIZACAO	(209.108,28)	(135.733,09)	388,81	(344.452,56)
4962 SALARIOS	(7.636,31)	(6.936,00)	0,00	(14.572,31)
4963 INSS	(902,29)	(769,80)	0,00	(1.672,09)
4964 FGTS	(799,47)	(685,10)	0,00	(1.484,57)
4965 FERIAS	(895,95)	(885,31)	0,00	(1.781,26)
4966 13o SALARIOS	(821,99)	(667,59)	0,00	(1.489,58)
4970 DESPESAS C/ ALIMENTACAO	(733,08)	(986,11)	150,60	(1.568,59)
4971 DESPESAS C/ VALE TRANSPORTE	(32,44)	(306,42)	238,21	(100,65)
4975 FRETES COM VENDAS	(79.047,33)	(72.242,06)	0,00	(151.289,39)
4977 BRINDES(DESPESAS INDEDUTIVEIS)	0,00	(2.120,20)	0,00	(2.120,20)
4981 DESPESAS DE VIAGEM	(12.437,19)	(11.661,86)	0,00	(24.099,05)
4983 DESPESAS VEICULOS	(1.335,00)	0,00	0,00	(1.335,00)
4989 HONORARIOS E ASSESSORIA	(12.400,00)	(6.800,00)	0,00	(19.200,00)
4995 COMISSOES	(91.567,74)	(31.525,63)	0,00	(123.093,37)
4998 SERVICOS DE TERCEIROS	(499,49)	(147,01)	0,00	(646,50)
5100 DESPESAS FINANCEIRAS	(55.848,55)	(36.003,51)	171,14	(91.680,92)
5101 JUROS PAGOS	(6.559,41)	(6.504,09)	0,00	(13.063,50)
5102 DESCONTOS CONCEDIDOS	(2.238,31)	(415,34)	0,00	(2.653,65)
5103 DESPESAS COM DUPLICATAS DESCONTADAS	(39.734,04)	(24.984,32)	171,14	(64.547,22)
5104 DESPESAS COM COBRANCAS	(1.167,22)	(462,28)	0,00	(1.629,50)
5105 DESPESAS BANCARIAS	(2.010,48)	(1.961,36)	0,00	(3.971,84)
5107 DESPESAS COM CARTORIO	(217,70)	0,00	0,00	(217,70)
5108 MULTAS E JUROS DE MORA	(3.369,26)	(1.197,18)	0,00	(4.566,44)
5109 IOF	(552,13)	(478,94)	0,00	(1.031,07)
5220 DESPESAS TRIBUTARIAS	(8.185,02)	(750,58)	0,00	(8.935,60)
5226 IMPOSTO SINDICAL	(2.388,29)	(750,58)	0,00	(3.138,87)

Data/Hora Emissão: 20/04/2018 10:18:02

BALANCETE PATRIMONIAL


Empresa: LUMIBRAS INDUSTRIA METALURGICA LTDA
CNPJ: 87.847.711/0001-84 IE: 0500069654
Endereço: RODOVIA RSC 470 - KM 223, SN - PREDIO A
Bairro: INTEGRACAO
Cidade: GARIBALDI - RS
NIRE: 43200316121


Emp.: 1
Fone: (054)3463-9111
CEP: 95.720-000
Período: 01/03/2018 a 31/03/2018
Data do NIRE: 15/03/1973

Folha: 00008

DEMONSTRACAO DO RESULTADO EM 01/03/2018 A 31/03/2018**DEMONSTRAÇÃO DO RESULTADO**

Contas Contábeis		Saldo Anterior	Débitos	Créditos	Saldo Atual
5228	IMPOSTOS E TAXAS FEDERAIS	(5.796,73)	0,00	0,00	(5.796,73)
5301	OUTRAS RECEITAS OPERACIONAIS	1.363,52	0,00	45,59	1.409,11
5312	RECEITAS FINANCEIRAS	1.363,52	0,00	45,59	1.409,11
5313	JUROS RECEBIDOS	777,62	0,00	45,07	822,69
5314	DESCONTOS OBTIDOS	585,90	0,00	0,52	586,42
4900	RESULTADO OPERACIONAL	(222.735,67)	(2.624.674,23)	2.535.495,95	(311.913,95)
5700	RESULTADO ANTES DAS PROVISÕES S/ LUCRO	(222.735,67)	(2.624.674,23)	2.535.495,95	(311.913,95)
6000	RESULTADO LIQUIDO DO EXERCICIO	(222.735,67)	(2.624.674,23)	2.535.495,95	(311.913,95)


ADMINISTRADOR: OLAVO JOSÉ LUZZI
RG: 1015165366/SSPRS
CPF: 136.857.240-53


TECNICO CONTABIL: RUBENS MORINI
CPF: 601.669.320-00
CRC: RS05045800 RS
RG: 1041872159/SSPRS

Data/Hora Emissão: 20/04/2018 10:18:02

BALANCETE PATRIMONIAL

Empresa: LUMIBRAS COMPONENTES ELETRICOS LTDA
 CNPJ: 91.955.633/0001-09 IE: 0500054223
 Endereço: RODOVIA RSC 470 - KM 223, SN - PREDIO B
 Bairro: INTEGRACAO
 Cidade: GARIBALDI - RS
 NIRE: 43201384880
 Folha: 00001

Emp.: 2
 Fone: (054)3463-9111
 CEP: 95.720-000
 Período: 01/04/2018 a 30/04/2018
 Data do NIRE: 28/09/1987

BALANCETE DE VERIFICACAO LEVANTADO EM 30/04/2018

Contas Contábeis		Saldo Anterior	Débitos	Créditos	Saldo Atual
1	ATIVO	1.850.272,68	2.810.592,80	(2.784.982,04)	1.875.883,44
2	CIRCULANTE	1.369.562,38	2.810.592,80	(2.774.114,18)	1.406.041,00
3	CAIXA E EQUIVALENTES DE CAIXA	(59.896,64)	780.156,69	(762.165,90)	(41.905,85)
5	CAIXA GERAL	1.300,04	0,00	(50,90)	1.249,14
6	CAIXA	1.300,04	0,00	(50,90)	1.249,14
20	BANCOS CONTA MOVIMENTO	3.593,70	730.874,26	(728.946,24)	5.521,72
21	BANCO DO BRASIL S.A.	1,40	489.617,33	(489.434,61)	184,12
23	BANCO BRADESCO S.A.	533,55	206.421,50	(206.216,08)	738,97
34	BANCO DAYCOVAL	122,05	34.835,43	(33.295,55)	1.661,93
19	ALPHATRADE	2.936,70	0,00	0,00	2.936,70
35	BANCOS CONTA VINCULADA	(64.790,38)	49.282,43	(33.168,76)	(48.676,71)
18	BANCO DAYCOVAL	(64.790,38)	49.282,43	(33.168,76)	(48.676,71)
100	CREDITOS	690.064,51	1.369.792,12	(1.384.461,13)	675.395,50
101	CONTAS A RECEBER - CLIENTES	754.688,37	630.923,05	(642.284,17)	743.327,25
102	CLIENTES NACIONAIS	754.688,37	630.923,05	(642.284,17)	743.327,25
110	(-) DUPLICATAS DESCONTADAS	(376.444,08)	526.396,16	(543.562,66)	(393.610,58)
148	ALPHATRADE FIDC	0,00	1.134,87	(37.156,84)	(36.021,97)
165	CAPITAL RS FIDC NP MULTISSETORIAL	(376.444,08)	525.261,29	(506.405,82)	(357.588,61)
180	(-) PROVISÃO	50.952,18	0,00	0,00	50.952,18
181	PROVISÃO PARA PERDA C/ CLIENTES	50.952,18	0,00	0,00	50.952,18
130	CHEQUES EM COBRANCA	450,00	0,00	0,00	450,00
132	CHEQUES DEVOLVIDOS	450,00	0,00	0,00	450,00
150	ADIANTAMENTO DIVERSOS	254.799,13	83.397,09	(69.537,41)	268.658,81
151	ADIANTAMENTO FORNECEDORES	249.858,32	82.837,43	(69.537,41)	263.158,34
152	ADIANTAMENTO REPRESENTANTES	1.940,81	559,66	0,00	2.500,47
154	ADIANTAMENTO VIAGENS	3.000,00	0,00	0,00	3.000,00
170	ADIANTAMENTO A FUNCIONARIOS	520,99	2.038,76	(2.039,83)	519,92
171	ADIANTAMENTO DE SALARIO	520,99	1.078,90	(1.079,97)	519,92
200	IMPOSTOS A RECUPERAR	5.097,92	127.037,06	(127.037,06)	5.097,92
201	ICMS A RECUPERAR	5.097,92	42.507,06	(42.507,06)	5.097,92
300	ESTOQUES	627.369,32	660.643,99	(627.369,32)	660.643,99
301	ESTOQUES	627.369,32	660.643,99	(627.369,32)	660.643,99
302	PRODUTOS PRONTOS	241.874,59	263.684,35	(241.874,59)	263.684,35
303	PRODUTOS EM ELABORACAO	103.161,22	104.534,43	(103.161,22)	104.534,43
304	MATERIA PRIMA	282.333,51	292.425,21	(282.333,51)	292.425,21
349	DESPESAS EXERCICIO SEGUINTE	112.025,19	0,00	(117,83)	111.907,36
350	DESPESAS EXERCICIO SEGUINTE	112.025,19	0,00	(117,83)	111.907,36
351	PREMIOS SEGUROS	289,84	0,00	0,00	289,84
352	DESPESAS FINANCEIRAS	55.325,84	0,00	(117,83)	55.208,01
353	DESPESAS S/PARCELAMENTOS	56.409,51	0,00	0,00	56.409,51
400	ATIVO NAO CIRCULANTE	480.710,30	0,00	(10.867,86)	469.842,44
405	REALIZAVEL A LONGO PRAZO	105.089,66	0,00	0,00	105.089,66
401	DEPOSITOS JUDICIAIS	95.064,57	0,00	0,00	95.064,57
406	DEPOSITOS JUDICIAIS	62.844,39	0,00	0,00	62.844,39
407	DEPOSITOS JUDICIAIS-PAES	9.833,51	0,00	0,00	9.833,51

Data/Hora Emissão: 25/05/2018 15:45:03

BALANCETE PATRIMONIAL

Empresa: LUMIBRAS COMPONENTES ELETRICOS LTDA
 CNPJ: 91.955.633/0001-09 IE: 0500054223
 Endereço: RODOVIA RSC 470 - KM 223, SN - PREDIO B
 Bairro: INTEGRACAO
 Cidade: GARIBALDI - RS
 NIRE: 43201384880
 Folha: 00002

Emp.: 2
 Fone: (054)3463-9111
 CEP: 95.720-000
 Período: 01/04/2018 a 30/04/2018
 Data do NIRE: 28/09/1987

BALANCETE DE VERIFICACAO LEVANTADO EM 30/04/2018**ATIVO**

Contas Contábeis	Saldo Anterior	Débitos	Créditos	Saldo Atual
408 BRADESCO CONSORCIOS LTDA	22.386,67	0,00	0,00	22.386,67
7500 BANCOS CONTAS APLICACOES FINANCEIRAS	10.025,09	0,00	0,00	10.025,09
7533 BANCO BRADESCO SA	10.025,09	0,00	0,00	10.025,09
409 INVESTIMENTOS	350,00	0,00	0,00	350,00
411 PARTICIPACAO EM OUTRAS EMPRESAS	350,00	0,00	0,00	350,00
412 ACOES DA CRT	350,00	0,00	0,00	350,00
440 IMOBILIZADO	375.270,64	0,00	(10.867,86)	364.402,78
441 IMOVEIS	107.339,16	0,00	0,00	107.339,16
444 TERRENOS	107.339,16	0,00	0,00	107.339,16
450 VEICULOS	123.400,00	0,00	0,00	123.400,00
451 VEICULOS	123.400,00	0,00	0,00	123.400,00
454 EQUIPAMENTOS E INSTALACOES INDUSTRIAIS	2.327.587,32	0,00	0,00	2.327.587,32
455 MAQUINAS E EQUIPAMENTOS	1.993.658,79	0,00	0,00	1.993.658,79
457 MOVEIS E UTENSILIOS INDUSTRIAIS	150.233,82	0,00	0,00	150.233,82
459 INSTALACOES INDUSTRIAIS	183.694,71	0,00	0,00	183.694,71
463 EQUIPAMENTOS E INSTALACOES ESCRITORIO	4.609,00	0,00	0,00	4.609,00
464 MOVEIS E UTENSILIOS ESCRITORIO	4.609,00	0,00	0,00	4.609,00
470 CENTRO DE PROCESSAMENTO DE DADOS	8.590,00	0,00	0,00	8.590,00
471 COMPUTADORES ADMINISTRATIVOS	8.090,00	0,00	0,00	8.090,00
472 PROGRAMAS	500,00	0,00	0,00	500,00
500 (-)DEPRECIACOES ACUMULADAS	(2.196.254,84)	0,00	(10.867,86)	(2.207.122,70)
501 (-)DEPRECIACAO MOVEIS UTENS. ESCRITORIO	(3.691,65)	0,00	(37,88)	(3.729,53)
503 (-)DEPRECIACAO MAQUINAS E EQUIPAMENTOS	(1.740.275,33)	0,00	(9.358,03)	(1.749.633,36)
505 (-)DEPRECIACAO INSTALACOES INDUSTRIAIS	(177.876,06)	0,00	(1.058,73)	(178.934,79)
506 (-)DEPRECIACAO INFORMATICA	(8.590,00)	0,00	0,00	(8.590,00)
511 (-)DEPRECIACAO VEICULOS	(123.400,00)	0,00	0,00	(123.400,00)
514 (-)DEPRECIACAO MOV.UTENSIL. INDUSTRIAIS	(142.421,80)	0,00	(413,22)	(142.835,02)

ADMINISTRADOR: OLAVO JOSE LUZZI
 RG: 1015165366/SSPRS
 CPF: 136.857.240-53

TECNICO CONTABIL: RUBENS MORINI
 CPF: 601.669.320-00
 CRC: RS05045800 RS
 RG: 1041872159/SSPRS

BALANCETE PATRIMONIAL

Empresa: LUMIBRAS COMPONENTES ELETRICOS LTDA
 CNPJ: 91.955.633/0001-09 IE: 0500054223
 Endereço: RODOVIA RSC 470 - KM 223, SN - PREDIO B
 Bairro: INTEGRACAO
 Cidade: GARIBALDI - RS
 NIRE: 43201384880

Emp.: 2
 Fone: (054)3463-9111
 CEP: 95.720-000
 Período: 01/04/2018 a 30/04/2018
 Data do NIRE: 28/09/1987

Folha: 00003

BALANCETE DE VERIFICACAO LEVANTADO EM 30/04/2018**PASSIVO**

Contas Contábeis	Saldo Anterior	Débitos	Créditos	Saldo Atual
600 PASSIVO	1.850.272,68	(2.134.535,91)	2.160.146,67	1.875.883,44
601 CIRCULANTE	6.837.517,54	(713.062,13)	780.182,04	6.904.637,45
602 EXIGIBILIDADES	6.837.517,54	(713.062,13)	780.182,04	6.904.637,45
620 FORNECEDORES	1.356.637,67	(473.219,66)	464.679,15	1.348.097,16
621 FORNECEDORES NACIONAIS	1.302.250,42	(446.393,79)	423.872,33	1.279.728,96
623 REPRESENTANTES	54.387,25	(26.825,87)	40.806,82	68.368,20
625 ENCARGOS SOCIAIS E TRABALHISTAS	622.325,42	(22.089,15)	24.465,46	624.701,73
626 INSS A RECOLHER	412.273,03	(14.304,13)	20.128,39	418.097,29
627 FGTS A RECOLHER	123.890,97	(3.599,62)	3.624,62	123.915,97
629 RESCISOES A RECOLHER	20.236,70	(3.494,80)	146,97	16.888,87
631 CONTRIB. ASSIST/CONFEDERATIVA A RECOLHER	468,78	(468,78)	404,78	404,78
632 INSS PARCELADO	65.245,96	0,00	0,00	65.245,96
633 INSS S/FÉRIAS A PAGAR	38,75	(50,59)	75,89	64,05
634 INSS S/PRESTAÇÃO DE SERVIÇOS	84,81	(84,81)	84,81	84,81
635 PROVISÕES SOCIAIS	78.044,80	(1.093,89)	10.383,87	87.334,78
636 FERIAS A PAGAR	56.844,35	(948,73)	5.177,24	61.072,86
637 13o SALARIO A PAGAR	10.857,25	0,00	3.841,89	14.699,14
638 INSS - 13º SALARIO A PAGAR	792,60	0,00	280,44	1.073,04
639 FGTS - 13º SALARIO A PAGAR	862,09	0,00	300,84	1.162,93
640 INSS S/FERIAS A PAGAR	4.149,63	(69,26)	377,97	4.458,34
641 FGTS S/FERIAS A PAGAR	4.538,88	(75,90)	405,49	4.868,47
645 REMUNERACOES A PAGAR	46.210,00	(51.001,71)	49.825,71	45.034,00
646 SALARIOS A PAGAR	36.664,00	(47.152,02)	45.976,02	35.488,00
647 PRO-LABORE A PAGAR	2.546,00	(2.900,96)	2.900,96	2.546,00
652 INDENIZAÇÕES A PAGAR	7.000,00	0,00	0,00	7.000,00
700 IMPOSTOS E CONTRIBUICOES A RECOLHER	4.666.374,44	(161.113,78)	226.283,91	4.731.544,57
701 ICMS A RECOLHER	377.257,65	(62.071,14)	64.650,42	379.836,93
702 IPI A RECOLHER	2.720.690,04	(26.935,44)	68.471,40	2.762.226,00
703 IR FONTE A RECOLHER	5.963,42	(1.779,69)	4.950,79	9.134,52
704 ICMS SUBSTITUICAO TRIBUTARIA A PAGAR	179.396,20	(33.463,48)	41.252,28	187.185,00
705 PIS A PAGAR	159.740,91	(8.030,33)	8.322,95	160.033,53
707 COFINS A RECOLHER	805.655,59	(25.143,33)	38.336,03	818.848,29
711 ISS A RECOLHER	8,97	0,00	0,00	8,97
712 ICMS PARCELADO	203.123,38	0,00	0,00	203.123,38
714 PIS PARCELADO	10.498,97	0,00	0,00	10.498,97
715 COFINS PARCELADO	54.161,77	0,00	0,00	54.161,77
717 INSS PARCELAMENTO	146.998,00	(2.882,31)	0,00	144.115,69
719 CSL/COFINS/PIS RET A REC COD 5952	290,19	(290,19)	300,04	300,04
722 PARCELAMENTO SESI	2.589,35	(517,87)	0,00	2.071,48
740 OUTROS DEBITOS	20.405,16	(4.543,94)	4.543,94	20.405,16
742 ANTECIPACOES DE CLIENTES	20.405,16	(4.543,94)	4.543,94	20.405,16
760 EMPRESTIMOS E FINANCIAMENTOS	47.520,05	0,00	0,00	47.520,05
764 BANCO SANTANDER S.A.	11.785,32	0,00	0,00	11.785,32
767 BANCO ITAU S.A.	35.734,73	0,00	0,00	35.734,73
859 PASSIVO NAO CIRCULANTE	4.445.119,38	(5.947,64)	0,00	4.439.171,74
860 DÉBITOS DE FINANCIAMENTOS NÃO CIRCULANTE	4.445.119,38	(5.947,64)	0,00	4.439.171,74
881 EMPRESTIMOS E FINANCIAMENTOS BANCARIOS	183.575,01	0,00	0,00	183.575,01
885 BANCO SANTANDER S.A.	32.864,52	0,00	0,00	32.864,52
886 BANCO HSBC S.A.	63.977,94	0,00	0,00	63.977,94
888 BANCO ITAU S.A.	86.732,55	0,00	0,00	86.732,55
905 EMPRESTIMOS A PESSOAS	1.859.754,59	(3.000,00)	0,00	1.856.754,59

Data/Hora Emissão: 25/05/2018 15:45:04

BALANCETE PATRIMONIAL


Empresa: LUMIBRAS COMPONENTES ELETRICOS LTDA
 CNPJ: 91.955.633/0001-09 IE: 0500054223
 Endereço: RODOVIA RSC 470 - KM 223, SN - PREDIO B
 Bairro: INTEGRACAO
 Cidade: GARIBALDI - RS
 NIRE: 43201384880
 Folha: 00004

Emp.: 2
 Fone: (054)3463-9111
 CEP: 95.720-000
 Período: 01/04/2018 a 30/04/2018
 Data do NIRE: 28/09/1987

BALANCETE DE VERIFICACAO LEVANTADO EM 30/04/2018**PASSIVO**

Contas Contábeis	Saldo Anterior	Débitos	Créditos	Saldo Atual
LIGADAS/MUTUO				
909 LUMIBRAS INDUSTRIA METALURGICA LTDA - CONTRATO DE MUTUO	1.038.611,96	(3.000,00)	0,00	1.035.611,96
921 RENATO MASUTTI - MUTUO	55.592,25	0,00	0,00	55.592,25
922 OLAVO JOSE LUZZI - MUTUO	6.915,00	0,00	0,00	6.915,00
923 RUBENS MORINI - MUTUO	10.639,00	0,00	0,00	10.639,00
924 IMPACTO ELETRICIDAD S/A - MUTUO	735.996,38	0,00	0,00	735.996,38
925 RENATO MASUTTI ASSESORIA EMPRESARIAL - MUTUO	12.000,00	0,00	0,00	12.000,00
IMPOSTOS PARCELADOS	2.401.789,78	(2.947,64)	0,00	2.398.842,14
911 ICMS PARCELADO	869.003,44	0,00	0,00	869.003,44
913 INSS PARCELAMENTO	198.167,32	(2.947,64)	0,00	195.219,68
915 PARCELAMENTO REFIS IV	1.127.877,44	0,00	0,00	1.127.877,44
916 PARCELAMENTO IPI RFB 2010	206.741,58	0,00	0,00	206.741,58
950 PATRIMONIO LIQUIDO	(9.432.364,24)	(1.415.526,14)	1.379.964,63	(9.467.925,75)
951 CAPITAL E RESERVAS	(9.432.364,24)	(1.415.526,14)	1.379.964,63	(9.467.925,75)
952 CAPITAL SOCIAL	720.000,00	0,00	0,00	720.000,00
953 CAPITAL SOCIAL SUBSCRITO	720.000,00	0,00	0,00	720.000,00
980 LUCROS ACUMULADOS	(123.773,51)	(1.415.526,14)	1.379.964,63	(159.335,02)
981 RESULTADO DO EXERCICIO - PERIODO ATUAL	0,00	(1.415.526,14)	1.379.964,63	(35.561,51)
982 RESULTADO EXERC EM CURSO - ATE PER ANT	(123.773,51)	0,00	0,00	(123.773,51)
990 LUCROS (PREJUIZOS) ACUMULADOS	(10.028.590,73)	0,00	0,00	(10.028.590,73)
992 PREJUIZOS ACUMULADOS	(10.028.590,73)	0,00	0,00	(10.028.590,73)


 ADMINISTRADOR: OLAVO JOSE LUZZI
 RG: 1015165366/SSPRS
 CPF: 136.857.240-53


 TECNICO CONTABIL: RUBENS MORINI
 CPF: 601.669.320-00
 CRC: RS05045800 RS
 RG: 1041872159/SSPRS

BALANCETE PATRIMONIAL

Empresa: LUMIBRAS COMPONENTES ELETRICOS LTDA
 CNPJ: 91.955.633/0001-09 IE: 0500054223
 Endereço: RODOVIA RSC 470 - KM 223, SN - PREDIO B
 Bairro: INTEGRACAO
 Cidade: GARIBALDI - RS
 NIRE: 43201384880
 Folha: 00005

Emp.: 2
 Fone: (054)3463-9111
 CEP: 95.720-000
 Período: 01/04/2018 a 30/04/2018
 Data do NIRE: 28/09/1987

DEMONSTRACAO DO RESULTADO EM 01/04/2018 A 30/04/2018**DEMONSTRAÇÃO DO RESULTADO**

Contas Contábeis	Saldo Anterior	Débitos	Créditos	Saldo Atual
1007 RECEITA BRUTA DE VENDAS	1.709.407,69	0,00	613.895,03	2.323.302,72
1008 RECEITA DE VENDAS DE PRODUTOS	1.678.232,00	0,00	613.895,03	2.292.127,03
1009 VENDAS DE PRODUTOS	1.676.174,93	0,00	613.895,03	2.290.069,96
1010 VENDAS DE PRODUTOS P/ZONA FRANCA MANAUS	2.057,07	0,00	0,00	2.057,07
1020 RECEITA DE VENDAS DE MERCADORIAS	31.175,69	0,00	0,00	31.175,69
1021 REVENDEAS DE MERCADORIAS	15.357,50	0,00	0,00	15.357,50
1023 VENDAS DE EXPORTACAO	15.818,19	0,00	0,00	15.818,19
1089 (-)DEDUCOES DA RECEITA BRUTA	(649.812,75)	(233.643,60)	0,00	(883.456,35)
1072 (-)DEDUCOES DA RECEITA BRUTA	(649.812,75)	(233.643,60)	0,00	(883.456,35)
1073 DEVOLUCOES E CANCELAMENTOS	(5.548,01)	0,00	0,00	(5.548,01)
1074 ICMS SUBSTITUICAO TRIBUTARIA S/VENDAS	(130.037,30)	(41.221,46)	0,00	(171.258,76)
1076 ICMS S/VENDAS	(171.134,73)	(64.681,24)	0,00	(235.815,97)
1077 IPI S/VENDAS	(182.838,56)	(68.252,16)	0,00	(251.090,72)
1078 PIS S/FATURAMENTO	(22.495,57)	(8.322,95)	0,00	(30.818,52)
1079 COFINS S/FATURAMENTO	(103.615,99)	(38.336,03)	0,00	(141.952,02)
1081 INSS S/CONTRIBUIÇÃO PREVIDENCIARIA	(34.381,83)	(12.610,52)	0,00	(46.992,35)
1082 IPI S/DEVOLUCOES	413,18	0,00	0,00	413,18
1084 IPI S/REMESSAS	(173,94)	(219,24)	0,00	(393,18)
1006 RECEITA LIQUIDA DE VENDAS E SERVIÇOS	1.059.594,94	(233.643,60)	613.895,03	1.439.846,37
4001 CUSTOS INDUSTRIAIS	(865.207,75)	(1.048.118,33)	764.126,83	(1.149.199,25)
4003 ESTOQUE INICIAL	(677.907,76)	0,00	0,00	(677.907,76)
4004 ESTOQUE INICIAL MATERIA-PRIMA	(273.715,16)	0,00	0,00	(273.715,16)
4006 ESTOQUE INICIAL PRODUTOS EM ELABORACAO	(53.582,02)	0,00	0,00	(53.582,02)
4007 ESTOQUE INICIAL PRODUTOS PRONTOS	(350.610,58)	0,00	0,00	(350.610,58)
4015 COMPRAS	(837.046,33)	(340.597,93)	848,20	(1.176.796,06)
4016 COMPRAS DE MATERIA-PRIMA	(803.197,00)	(325.539,43)	0,00	(1.128.736,43)
4020 COMPRAS DE MATERIAL DE CONSUMO	(913,15)	(3.346,77)	0,00	(4.259,92)
4022 FRETES S/COMPRAS	(6.754,18)	(2.542,00)	0,00	(9.296,18)
4023 BENEFICIAMENTO POR TERCEIROS	(26.182,00)	(9.169,73)	848,20	(34.503,53)
4030 (-)DEDUCOES DE COMPRAS	251.293,73	0,00	99.196,38	350.490,11
4024 ICMS S/COMPRAS	112.665,97	0,00	42.507,06	155.173,03
4026 IPI S/COMPRAS	63.470,89	0,00	26.935,44	90.406,33
4028 PIS S/CREDITOS	13.406,38	0,00	5.307,45	18.713,83
4032 COFINS S/CREDITO	61.750,49	0,00	24.446,43	86.196,92
4040 (-)ESTOQUE FINAL	627.369,32	(627.369,32)	660.643,99	660.643,99
4041 ESTOQUE FINAL MATERIA-PRIMA	282.333,51	(282.333,51)	292.425,21	292.425,21
4043 ESTOQUE FINAL PRODUTOS EM ELABORACAO	103.161,22	(103.161,22)	104.534,43	104.534,43
4044 ESTOQUE FINAL PRODUTOS PRONTOS	241.874,59	(241.874,59)	263.684,35	263.684,35
4100 GASTOS C/FAB./MAO-DE-OBRA ENCAR. DIRETOS	(153.875,32)	(56.085,32)	3.438,26	(206.522,38)
4102 SALARIOS	(89.815,31)	(32.211,29)	54,26	(121.972,34)
4103 INSS	(8.414,30)	(2.881,32)	69,26	(11.226,36)
4104 FGTS	(11.402,40)	(3.073,95)	75,90	(14.400,45)
4105 FERIAS	(11.518,84)	(4.758,24)	948,73	(15.328,35)
4106 13o SALARIO	(8.608,34)	(2.745,85)	0,00	(11.354,19)
4107 INDENIZACOES TRABALHISTAS	(1.630,24)	0,00	0,00	(1.630,24)
4109 DESPESAS C/SEGURANCA,HIGIENE NO TRABALHO	(2.081,00)	(699,52)	0,00	(2.780,52)
4110 DESPESAS C/ALIMENTACAO	(13.748,07)	(6.292,65)	1.409,49	(18.631,23)
4112 TRANSPORTE DE FUNCIONARIO	(6.656,82)	(3.422,50)	880,62	(9.198,70)
4200 GASTOS GERAIS DE FABRICACAO	(75.041,39)	(24.065,76)	0,00	(99.107,15)
4201 ENERGIA ELETRICA	(16.254,59)	(5.855,64)	0,00	(22.110,23)
4203 MANUTENCAO DE MAQUINAS E EQUIPAMENTOS	(10.320,23)	(604,00)	0,00	(10.924,23)
4214 DEPRECIACOES	(32.963,06)	(10.867,86)	0,00	(43.830,92)

Data/Hora Emissão: 25/05/2018 15:45:04

BALANCETE PATRIMONIAL

Empresa: LUMIBRAS COMPONENTES ELETRICOS LTDA
 CNPJ: 91.955.633/0001-09 IE: 0500054223
 Endereço: RODOVIA RSC 470 - KM 223, SN - PREDIO B
 Bairro: INTEGRACAO
 Cidade: GARIBALDI - RS
 NIRE: 43201384880

Emp.: 2
 Fone: (054)3463-9111
 CEP: 95.720-000
 Período: 01/04/2018 a 30/04/2018
 Data do NIRE: 28/09/1987

Folha: 00006

DEMONSTRACAO DO RESULTADO EM 01/04/2018 A 30/04/2018**DEMONSTRAÇÃO DO RESULTADO**

Contas Contábeis	Saldo Anterior	Débitos	Créditos	Saldo Atual
4215	0,00	(453,75)	0,00	(453,75)
4221	(5.568,00)	(1.338,00)	0,00	(6.906,00)
4224	(1.781,91)	0,00	0,00	(1.781,91)
4225	(7.309,60)	(2.266,51)	0,00	(9.576,11)
4227	(344,00)	0,00	0,00	(344,00)
4236	(500,00)	(2.680,00)	0,00	(3.180,00)
4002	(865.207,75)	(1.048.118,33)	764.126,83	(1.149.199,25)
4800	194.387,19	(1.281.761,93)	1.378.021,86	290.647,12
4901	(318.964,67)	(133.764,21)	1.942,25	(450.786,63)
4902	(97.179,16)	(35.709,53)	1.831,57	(131.057,12)
4903	(8.700,00)	(2.900,00)	0,00	(11.600,00)
4904	(30.698,30)	(9.190,00)	0,00	(39.888,30)
4905	(1.938,44)	(774,95)	0,00	(2.713,39)
4906	(5.376,35)	(849,27)	0,00	(6.225,62)
4907	(3.032,21)	(905,56)	0,00	(3.937,77)
4908	(2.424,96)	(745,21)	0,00	(3.170,17)
4909	(3.294,40)	0,00	0,00	(3.294,40)
4910	(3.310,00)	(2.881,73)	1.776,35	(4.415,38)
4912	(907,57)	(244,16)	55,22	(1.096,51)
4916	(1.170,00)	(310,00)	0,00	(1.480,00)
4933	(24.981,96)	(11.686,83)	0,00	(36.668,79)
4935	(4.038,00)	(1.346,00)	0,00	(5.384,00)
4937	(900,00)	(300,00)	0,00	(1.200,00)
4938	(488,20)	(1.537,90)	0,00	(2.026,10)
4950	(5.918,77)	(2.037,92)	0,00	(7.956,69)
4960	(169.743,25)	(78.033,99)	110,68	(247.666,56)
4962	(11.151,93)	(4.095,79)	0,00	(15.247,72)
4963	(1.080,60)	(372,05)	0,00	(1.452,65)
4964	(1.244,77)	(407,73)	0,00	(1.652,50)
4965	(1.413,70)	(476,23)	0,00	(1.889,93)
4966	(1.061,56)	(361,37)	0,00	(1.422,93)
4970	(421,46)	(244,16)	110,44	(555,18)
4971	(115,65)	0,00	0,24	(115,41)
4975	(52.597,70)	(15.513,38)	0,00	(68.111,08)
4981	(6.147,79)	(2.673,07)	0,00	(8.820,86)
4983	0,00	(60,00)	0,00	(60,00)
4985	(810,77)	0,00	0,00	(810,77)
4989	(17.200,30)	(6.200,00)	0,00	(23.400,30)
4991	(277,49)	(91,19)	0,00	(368,68)
4995	(76.219,53)	(47.539,02)	0,00	(123.758,55)
5100	(49.142,19)	(19.093,21)	0,00	(68.235,40)
5101	(8.964,13)	(424,81)	0,00	(9.388,94)
5102	(3,10)	(0,12)	0,00	(3,22)
5103	(27.147,12)	(13.066,36)	0,00	(40.213,48)
5104	(1.075,08)	(524,68)	0,00	(1.599,76)
5105	(3.236,25)	(2.098,50)	0,00	(5.334,75)
5108	(8.010,03)	(2.912,11)	0,00	(10.922,14)
5109	(706,48)	(66,63)	0,00	(773,11)
5220	(2.900,07)	(927,48)	0,00	(3.827,55)
5224	(927,48)	0,00	0,00	(927,48)
5226	(1.972,59)	0,00	0,00	(1.972,59)
5228	0,00	(927,48)	0,00	(927,48)
5301	803,97	0,00	0,52	804,49
5312	803,97	0,00	0,52	804,49
5313	549,14	0,00	0,52	549,66
5314	254,83	0,00	0,00	254,83
4900	(123.773,51)	(1.415.526,14)	1.379.964,63	(159.335,02)
5700	(123.773,51)	(1.415.526,14)	1.379.964,63	(159.335,02)

Data/Hora Emissão: 25/05/2018 15:45:04


BALANCETE PATRIMONIAL

Empresa: LUMIBRAS COMPONENTES ELETRICOS LTDA
CNPJ: 91.955.633/0001-09 IE: 0500054223
Endereço: RODOVIA RSC 470 - KM 223, SN - PREDIO B
Bairro: INTEGRACAO
Cidade: GARIBALDI - RS
NIRE: 43201384880
Folha: 00007

Emp.: 2
Fone: (054)3463-9111
CEP: 95.720-000
Período: 01/04/2018 a 30/04/2018
Data do NIRE: 28/09/1987

DEMONSTRACAO DO RESULTADO EM 01/04/2018 A 30/04/2018**DEMONSTRAÇÃO DO RESULTADO**

Contas Contábeis	Saldo Anterior	Débitos	Créditos	Saldo Atual
6000 RESULTADO LIQUIDO DO EXERCICIO	(123.773,51)	(1.415.526,14)	1.379.964,63	(159.335,02)


ADMINISTRADOR: OLAVO JOSÉ LUZZI
RG: 1015165366/SSPRS
CPF: 136.857.240-53


TECNICO CONTABIL: RUBENS MORINI
CPF: 601.669.320-00
CRC: RS05045800 RS
RG: 1041872159/SSPRS

BALANCETE PATRIMONIAL

Empresa: LUMIBRAS INDUSTRIA METALURGICA LTDA
 CNPJ: 87.847.711/0001-84 IE: 0500069654
 Endereço: RODOVIA RSC 470 - KM 223, SN - PREDIO A
 Bairro: INTEGRACAO
 Cidade: GARIBALDI - RS
 NIRE: 43200316121
 Folha: 00001

Emp.: 1
 Fone: (054)3463-9111
 CEP: 95.720-000
 Período: 01/04/2018 a 30/04/2018
 Data do NIRE: 15/03/1973

BALANCETE DE VERIFICACAO LEVANTADO EM 30/04/2018

ATIVO					
Contas Contábeis		Saldo Anterior	Débitos	Créditos	Saldo Atual
1	ATIVO	4.961.432,98	6.454.605,90	(6.282.852,66)	5.133.186,22
2	CIRCULANTE	3.384.595,14	6.454.331,85	(6.260.148,88)	3.578.778,11
3	CAIXA E EQUIVALENTES DE CAIXA	(163.285,39)	1.814.826,47	(1.819.050,04)	(167.508,96)
5	CAIXA GERAL	2.355,87	4.076,32	(5.796,57)	635,62
6	CAIXA	2.355,87	4.076,32	(5.796,57)	635,62
20	BANCOS CONTA MOVIMENTO	4.540,99	1.657.370,73	(1.660.272,71)	1.639,01
21	BANCO DO BRASIL S.A.	2.763,58	1.272.403,65	(1.274.978,62)	188,61
23	BANCO BRADESCO S.A.	400,91	204.107,84	(204.296,39)	212,36
34	BANCO DAYCOVAL	504,14	180.859,24	(180.997,70)	365,68
19	ALPHATRADE	50,69	0,00	0,00	50,69
68	GII GESTÃO	821,67	0,00	0,00	821,67
35	BANCOS CONTA VINCULADA	(170.182,25)	153.379,42	(152.980,76)	(169.783,59)
18	BANCO DAYCOVAL	(170.182,25)	153.379,42	(152.980,76)	(169.783,59)
100	CREDITOS	2.146.253,46	3.454.953,48	(3.387.210,86)	2.213.996,08
101	CONTAS A RECEBER - CLIENTES	1.684.108,81	1.483.973,25	(1.264.408,61)	1.903.673,45
102	CLIENTES NACIONAIS	1.684.108,81	1.483.973,25	(1.264.408,61)	1.903.673,45
110	(-) DUPLICATAS DESCONTADAS	(1.050.553,27)	925.886,36	(1.019.648,87)	(1.144.315,78)
147	LUMIBRAS	(60.757,00)	0,00	0,00	(60.757,00)
148	ALPHATRADE FIDC	0,00	432,66	(135.950,77)	(135.518,11)
165	CAPITAL RS FIDC NP MULTISSETORIAL	(940.425,43)	886.517,11	(854.340,96)	(908.249,28)
166	ATLANTA FIDC	(49.370,84)	38.936,59	(29.357,14)	(39.791,39)
180	(-) PROVISÃO	192.990,81	0,00	0,00	192.990,81
181	PROVISÃO PARA PERDA C/ CLIENTES	192.990,81	0,00	0,00	192.990,81
150	ADIANTAMENTO DIVERSOS	1.284.371,23	705.778,23	(763.179,27)	1.226.970,19
151	ADIANTAMENTO FORNECEDORES	234.204,82	696.654,19	(751.000,40)	179.858,61
152	ADIANTAMENTO REPRESENTANTES	6.126,34	1.124,04	(4.000,00)	3.250,38
154	ADIANTAMENTO VIAGENS	5.428,11	8.000,00	(5.178,87)	8.249,24
159	LUMIBRAS COMPONENTES ELETRICOS LTDA - CONTRATO DE MUTUO	1.038.611,96	0,00	(3.000,00)	1.035.611,96
170	ADIANTAMENTO A FUNCIONARIOS	5.955,20	14.235,62	(16.663,39)	3.527,43
171	ADIANTAMENTO DE SALARIO	3.749,30	7.968,89	(8.190,76)	3.527,43
200	IMPOSTOS A RECUPERAR	22.502,85	324.885,27	(323.310,72)	24.077,40
201	ICMS A RECUPERAR	0,00	161.561,79	(159.987,24)	1.574,55
220	CONTRIBUICAO SOCIAL A RECUPERAR DE EXERCICIOS ANTERIORES	8.438,57	0,00	0,00	8.438,57
221	IMPOSTO DE RENDA A RECUPERAR DE EXERCICIOS ANTERIORES	14.064,28	0,00	0,00	14.064,28
330	CREDITOS DIVERSOS	6.877,83	194,75	0,00	7.072,58
334	VALORES A RESTITUIR	7.072,58	0,00	0,00	7.072,58
300	ESTOQUES	1.052.766,68	1.184.551,90	(1.052.766,68)	1.184.551,90
301	ESTOQUES	1.052.766,68	1.184.551,90	(1.052.766,68)	1.184.551,90
302	PRODUTOS PRONTOS	168.599,24	211.553,31	(168.599,24)	211.553,31
303	PRODUTOS EM ELABORACAO	204.501,16	290.818,15	(204.501,16)	290.818,15
304	MATERIA PRIMA	679.666,28	682.180,44	(679.666,28)	682.180,44
349	DESPESAS EXERCICIO SEGUINTE	348.860,39	0,00	(1.121,30)	347.739,09
350	DESPESAS EXERCICIO SEGUINTE	348.860,39	0,00	(1.121,30)	347.739,09
351	PREMIOS SEGUROS	3.705,88	0,00	(817,33)	2.888,55
352	DESPESAS FINANCEIRAS	246.140,43	0,00	(303,97)	245.836,46
353	DESPESAS S/PARCELAMENTOS	99.014,08	0,00	0,00	99.014,08

Data/Hora Emissão: 08/06/2018 09:49:46

BALANCETE PATRIMONIAL

Empresa: LUMIBRAS INDUSTRIA METALURGICA LTDA
 CNPJ: 87.847.711/0001-84 IE: 0500069654
 Endereço: RODOVIA RSC 470 - KM 223, SN - PREDIO A
 Bairro: INTEGRACAO
 Cidade: GARIBALDI - RS
 NIRE: 43200316121
 Folha: 00002

Emp.: 1
 Fone: (054)3463-9111
 CEP: 95.720-000
 Período: 01/04/2018 a 30/04/2018
 Data do NIRE: 15/03/1973

BALANCETE DE VERIFICACAO LEVANTADO EM 30/04/2018

ATIVO		Saldo Anterior	Débitos	Créditos	Saldo Atual
400	ATIVO NAO CIRCULANTE	1.576.837,84	274,05	(22.703,78)	1.554.408,11
405	REALIZAVEL A LONGO PRAZO	589.460,48	274,05	(12.636,95)	577.097,58
401	DEPOSITOS JUDICIAIS	570.872,02	274,05	(12.636,95)	558.509,12
406	DEPOSITOS JUDICIAIS	250.346,15	274,05	(12.636,95)	237.983,25
407	DEPOSITOS JUDICIAIS-PAES	275.714,00	0,00	0,00	275.714,00
408	BRADESCO CONSORCIOS LTDA	44.708,99	0,00	0,00	44.708,99
7002	BB ADMINISTRADORA DE CONSORCIOS SA	102,88	0,00	0,00	102,88
7000	IMPOSTOS A RECUPERAR A L PRAZO	543,33	0,00	0,00	543,33
7001	ICMS A RECUPERAR L PRAZO	543,33	0,00	0,00	543,33
7500	BANCOS CONTAS APLICACOES FINANCEIRAS	18.045,13	0,00	0,00	18.045,13
7533	BANCO BRADESCO SA	18.045,13	0,00	0,00	18.045,13
409	INVESTIMENTOS	2.202,72	0,00	0,00	2.202,72
411	PARTICIPACAO EM OUTRAS EMPRESAS	2.202,72	0,00	0,00	2.202,72
412	ACOES DA CRT	2.202,72	0,00	0,00	2.202,72
440	IMOBILIZADO	968.560,72	0,00	(10.066,83)	958.493,89
441	IMOVEIS	644.235,03	0,00	0,00	644.235,03
442	PREDIOS INDUSTRIAIS	493.638,16	0,00	0,00	493.638,16
444	TERRENOS	150.596,87	0,00	0,00	150.596,87
450	VEICULOS	40.200,00	0,00	0,00	40.200,00
451	VEICULOS	40.200,00	0,00	0,00	40.200,00
454	EQUIPAMENTOS E INSTALACOES INDUSTRIAIS	2.498.997,08	0,00	0,00	2.498.997,08
455	MAQUINAS E EQUIPAMENTOS	2.435.029,04	0,00	0,00	2.435.029,04
457	MOVEIS E UTENSILIOS INDUSTRIAIS	51.689,78	0,00	0,00	51.689,78
459	INSTALACOES INDUSTRIAIS	12.278,26	0,00	0,00	12.278,26
463	EQUIPAMENTOS E INSTALACOES ESCRITORIO	49.738,11	0,00	0,00	49.738,11
464	MOVEIS E UTENSILIOS ESCRITORIO	49.738,11	0,00	0,00	49.738,11
470	CENTRO DE PROCESSAMENTO DE DADOS	201.482,61	0,00	0,00	201.482,61
471	COMPUTADORES ADMINISTRATIVOS	100.061,61	0,00	0,00	100.061,61
472	PROGRAMAS	101.421,00	0,00	0,00	101.421,00
485	IMOBILIZACOES EM ANDAMENTO	113.035,34	0,00	0,00	113.035,34
486	CONSTRUCOES EM CURSO	113.035,34	0,00	0,00	113.035,34
500	(-)DEPRECIACOES ACUMULADAS	(2.579.127,45)	0,00	(10.066,83)	(2.589.194,28)
501	(-)DEPRECIACAO MOVEIS UTENS. ESCRITORIO	(42.758,48)	0,00	(115,08)	(42.873,56)
502	(-)DEPRECIACAO PREDIOS	(299.190,11)	0,00	(1.593,13)	(300.783,24)
503	(-)DEPRECIACAO MAQUINAS E EQUIPAMENTOS	(1.953.655,39)	0,00	(6.796,06)	(1.960.451,45)
505	(-)DEPRECIACAO INSTALACOES INDUSTRIAIS	(11.353,26)	0,00	(100,92)	(11.454,18)
506	(-)DEPRECIACAO INFORMATICA	(182.739,53)	0,00	(1.431,50)	(184.171,03)
511	(-)DEPRECIACAO VEICULOS	(40.200,00)	0,00	0,00	(40.200,00)
514	(-)DEPRECIACAO MOV.UTENSIL. INDUSTRIAIS	(49.230,68)	0,00	(30,14)	(49.260,82)
550	INTANGIVEL	16.613,92	0,00	0,00	16.613,92
551	INTANGIVEL	16.613,92	0,00	0,00	16.613,92
419	MARCAS E PATENTES	16.613,92	0,00	0,00	16.613,92

Data/Hora Emissão: 08/06/2018 09:49:46

BALANCETE PATRIMONIAL


Empresa: LUMIBRAS INDUSTRIA METALURGICA LTDA
CNPJ: 87.847.711/0001-84 IE: 0500069654
Endereço: RODOVIA RSC 470 - KM 223, SN - PREDIO A
Bairro: INTEGRACAO
Cidade: GARIBALDI - RS
NIRE: 43200316121
Folha: 00003


Emp.: 1
Fone: (054)3463-9111
CEP: 95.720-000
Período: 01/04/2018 a 30/04/2018
Data do NIRE: 15/03/1973

BALANCETE DE VERIFICACAO LEVANTADO EM 30/04/2018

ATIVO

Contas Contábeis	Saldo Anterior	Débitos	Créditos	Saldo Atual
------------------	----------------	---------	----------	-------------


ADMINISTRADOR: OLAVO JOSE LUZZI
RG: 1015165366/SSPRS
CPF: 136.857.240-53


TECNICO CONTABIL: RUBENS MORINI
CPF: 601.669.320-00
CRC: RS05045800 RS
RG: 1041872159/SSPRS

BALANCETE PATRIMONIAL

Empresa: LUMIBRAS INDUSTRIA METALURGICA LTDA
 CNPJ: 87.847.711/0001-84 IE: 0500069654
 Endereço: RODOVIA RSC 470 - KM 223, SN - PREDIO A
 Bairro: INTEGRACAO
 Cidade: GARIBALDI - RS
 NIRE: 43200316121
 Folha: 00004

Emp.: 1
 Fone: (054)3463-9111
 CEP: 95.720-000
 Período: 01/04/2018 a 30/04/2018
 Data do NIRE: 15/03/1973

BALANCETE DE VERIFICACAO LEVANTADO EM 30/04/2018

Contas Contábeis		PASSIVO			
		Saldo Anterior	Débitos	Créditos	Saldo Atual
600	PASSIVO	4.961.432,98	(4.857.911,65)	5.029.664,89	5.133.186,22
601	CIRCULANTE	11.978.010,53	(1.721.639,31)	2.028.757,44	12.285.128,66
602	EXIGIBILIDADES	11.978.010,53	(1.721.639,31)	2.028.757,44	12.285.128,66
620	FORNECEDORES	1.392.024,73	(1.144.668,36)	1.283.696,34	1.531.052,71
621	FORNECEDORES NACIONAIS	1.297.219,82	(1.102.604,89)	1.221.446,31	1.416.061,24
623	REPRESENTANTES	94.804,91	(42.063,47)	62.250,03	114.991,47
625	ENCARGOS SOCIAIS E TRABALHISTAS	1.440.031,69	(65.589,20)	71.045,04	1.445.487,53
626	INSS A RECOLHER	1.044.767,75	(34.199,42)	56.843,59	1.067.411,92
627	FGTS A RECOLHER	293.487,99	(10.911,24)	10.699,86	293.276,61
629	RESCISÕES A RECOLHER	100.267,39	(18.491,36)	1.780,11	83.556,14
631	CONTRIB. ASSIST/CONFEDERATIVA A RECOLHER	964,78	(964,78)	980,78	980,78
633	INSS S/FÉRIAS A PAGAR	0,04	(478,66)	655,89	177,27
634	INSS S/PRESTAÇÃO DE SERVIÇOS	84,81	(84,81)	84,81	84,81
635	PROVISÕES SOCIAIS	170.693,83	(10.260,60)	30.688,49	191.121,72
636	FERIAS A PAGAR	116.675,36	(8.498,57)	15.108,07	123.284,86
637	13o SALARIO A PAGAR	29.306,39	(287,75)	11.143,38	40.162,02
638	INSS - 13° SALARIO A PAGAR	2.634,37	(25,87)	1.001,68	3.610,18
639	FGTS - 13° SALARIO A PAGAR	2.312,02	(13,26)	881,70	3.180,46
640	INSS S/FERIAS A PAGAR	10.487,97	(763,94)	1.358,05	11.082,08
641	FGTS S/FERIAS A PAGAR	9.277,72	(671,21)	1.195,61	9.802,12
645	REMUNERAÇÕES A PAGAR	176.031,81	(133.234,47)	137.478,47	180.275,81
646	SALARIOS A PAGAR	90.068,00	(121.978,13)	126.222,13	94.312,00
647	PRO-LABORE A PAGAR	28.558,00	(2.900,07)	2.900,07	28.558,00
648	PENSAO JUDICIAL DE FUNCIONARIOS	782,28	(782,28)	782,28	782,28
652	INDENIZAÇÕES A PAGAR	56.623,53	0,00	0,00	56.623,53
700	IMPOSTOS E CONTRIBUICOES A RECOLHER	8.672.541,99	(351.739,08)	481.592,42	8.802.395,33
701	ICMS A RECOLHER	502.407,91	(171.954,17)	159.987,24	490.440,98
702	IPI A RECOLHER	5.163.051,15	(52.975,65)	181.846,06	5.291.921,56
703	IR FONTE A RECOLHER	6.896,06	(1.273,63)	5.594,57	11.217,00
704	ICMS SUBSTITUICAO TRIBUTARIA A PAGAR	153.757,83	(16.826,64)	15.251,53	152.182,72
705	PIS A PAGAR	378.971,01	(22.206,57)	21.156,74	377.921,18
707	COFINS A RECOLHER	1.776.624,40	(79.825,18)	97.449,28	1.794.248,50
711	ISS A RECOLHER	100,66	(49,48)	46,56	97,74
712	ICMS PARCELADO	385.447,08	0,00	0,00	385.447,08
717	INSS PARCELAMENTO	261.554,40	(5.128,53)	0,00	256.425,87
719	CSLL/COFINS/PIS RET A REC COD 5952	327,03	(327,03)	260,44	260,44
722	PARCELAMENTO SESI	28.904,17	(672,19)	0,00	28.231,98
723	PARCELAMENTO SENAI	14.500,29	(500,01)	0,00	14.000,28
740	OUTROS DEBITOS	33.278,15	(16.147,60)	24.256,68	41.387,23
741	ALUGUEIS/CONDOMINIOS A PAGAR	7.185,56	0,00	0,00	7.185,56
742	ANTECIPACOES DE CLIENTES	26.092,59	(16.147,60)	24.256,68	34.201,67
760	EMPRESTIMOS E FINANCIAMENTOS	93.408,33	0,00	0,00	93.408,33
764	BANCO SANTANDER S.A.	15.835,06	0,00	0,00	15.835,06
767	BANCO ITAU S.A.	77.573,27	0,00	0,00	77.573,27
859	PASSIVO NAO CIRCULANTE	5.707.031,74	(13.521,18)	0,00	5.693.510,56
860	DÉBITOS DE FINANCIAMENTOS NÃO CIRCULANTE	5.707.031,74	(13.521,18)	0,00	5.693.510,56
881	EMPRESTIMOS E FINANCIAMENTOS BANCARIOS	675.958,13	(9.349,76)	0,00	666.608,37
884	BANCO BRADESCO S.A.	259.489,56	0,00	0,00	259.489,56
885	BANCO SANTANDER S.A.	29.065,46	0,00	0,00	29.065,46
886	BANCO HSBC S.A.	310.831,12	0,00	0,00	310.831,12
888	BANCO ITAU S.A.	57.847,23	0,00	0,00	57.847,23
892	SANTANDER LEASING S.A ARRENDAMENTO	12.422,78	0,00	0,00	12.422,78

Data/Hora Emissão: 08/06/2018 09:49:46


BALANCETE PATRIMONIAL


Empresa: LUMIBRAS INDUSTRIA METALURGICA LTDA
 CNPJ: 87.847.711/0001-84 IE: 0500069654
 Endereço: RODOVIA RSC 470 - KM 223, SN - PREDIO A
 Bairro: INTEGRACAO
 Cidade: GARIBALDI - RS
 NIRE: 43200316121
 Folha: 00005

Emp.: 1
 Fone: (054)3463-9111
 CEP: 95.720-000
 Período: 01/04/2018 a 30/04/2018
 Data do NIRE: 15/03/1973

BALANCETE DE VERIFICACAO LEVANTADO EM 30/04/2018**PASSIVO**

Contas Contábeis	Saldo Anterior	Débitos	Créditos	Saldo Atual
893 MERCANTIL (-) JUROS S/SANTANDER LEASING S.A. - ARRENDAMENTO MERCANTIL	(3.047,78)	0,00	0,00	(3.047,78)
905 EMPRESTIMOS A PESSOAS LIGADAS/MUTUO	1.422.199,39	0,00	0,00	1.422.199,39
908 ML INDUSTRIA DE METAIS LTDA - CONTRATO DE MUTUO	65.000,00	0,00	0,00	65.000,00
921 RENATO MASUTTI - MUTUO	74.000,00	0,00	0,00	74.000,00
922 OLAVO JOSE LUZZI - MUTUO	2.521,00	0,00	0,00	2.521,00
924 IMPACTO ELETRICIDAD S/A - MUTUO	1.220.678,39	0,00	0,00	1.220.678,39
925 RENATO MASUTTI ASSESORIA EMPRESARIAL - MUTUO	60.000,00	0,00	0,00	60.000,00
910 IMPOSTOS PARCELADOS	3.608.874,22	(4.171,42)	0,00	3.604.702,80
911 ICMS PARCELADO	1.707.472,81	0,00	0,00	1.707.472,81
913 INSS PARCELAMENTO	588.943,21	(4.171,42)	0,00	584.771,79
915 PARCELAMENTO REFIS IV	1.235.901,38	0,00	0,00	1.235.901,38
916 PARCELAMENTO IPI RFB 2010	64.546,05	0,00	0,00	64.546,05
918 PARCELAMENTO COFINS RFB 2010	12.010,77	0,00	0,00	12.010,77
950 PATRIMONIO LIQUIDO	(12.723.609,29)	(3.122.751,16)	3.000.907,45	(12.845.453,00)
951 CAPITAL E RESERVAS	(12.723.609,29)	(3.122.751,16)	3.000.907,45	(12.845.453,00)
952 CAPITAL SOCIAL	1.000.000,00	0,00	0,00	1.000.000,00
953 CAPITAL SOCIAL SUBSCRITO	1.000.000,00	0,00	0,00	1.000.000,00
980 LUCROS ACUMULADOS	(311.913,95)	(3.122.751,16)	3.000.907,45	(433.757,66)
981 RESULTADO DO EXERCICIO - PERIODO ATUAL	0,00	(3.122.751,16)	3.000.907,45	(121.843,71)
982 RESULTADO EXERC EM CURSO - ATE PER ANT	(311.913,95)	0,00	0,00	(311.913,95)
990 LUCROS (PREJUIZOS) ACUMULADOS	(13.411.695,34)	0,00	0,00	(13.411.695,34)
992 PREJUIZOS ACUMULADOS	(13.411.695,34)	0,00	0,00	(13.411.695,34)


 ADMINISTRADOR: OLAVO JOSE LUZZI
 RG: 1015165366/SSPRS
 CPF: 136.857.240-53


 TECNICO CONTABIL: RUBENS MORINI
 CPF: 601.669.320-00
 CRC: RS05045800 RS
 RG: 1041872159/SSPRS

BALANCETE PATRIMONIAL

Empresa: LUMIBRAS INDUSTRIA METALURGICA LTDA
 CNPJ: 87.847.711/0001-84 IE: 0500069654
 Endereço: RODOVIA RSC 470 - KM 223, SN - PREDIO A
 Bairro: INTEGRACAO
 Cidade: GARIBALDI - RS
 NIRE: 43200316121
 Folha: 00006

Emp.: 1
 Fone: (054)3463-9111
 CEP: 95.720-000
 Período: 01/04/2018 a 30/04/2018
 Data do NIRE: 15/03/1973

DEMONSTRACAO DO RESULTADO EM 01/04/2018 A 30/04/2018

DEMONSTRAÇÃO DO RESULTADO

Contas Contábeis	Saldo Anterior	Débitos	Créditos	Saldo Atual
1007 RECEITA BRUTA DE VENDAS	3.187.275,82	0,00	1.483.140,73	4.670.416,55
1008 RECEITA DE VENDAS DE PRODUTOS	3.165.334,73	0,00	1.478.723,78	4.644.058,51
1009 VENDAS DE PRODUTOS	3.048.478,12	0,00	1.463.213,92	4.511.692,04
1010 VENDAS DE PRODUTOS P/ZONA FRANCA MANAUS	0,00	0,00	2.973,86	2.973,86
1012 INDUSTRIALIZACAO	116.856,61	0,00	12.536,00	129.392,61
1020 RECEITA DE VENDAS DE MERCADORIAS	21.941,09	0,00	4.416,95	26.358,04
1021 REVENDAS DE MERCADORIAS	2.976,12	0,00	47,25	3.023,37
1023 VENDAS DE EXPORTACAO	18.964,97	0,00	4.369,70	23.334,67
1089 (-)DEDUCOES DA RECEITA BRUTA	(1.099.187,41)	(509.026,08)	116,83	(1.608.096,66)
1072 (-)DEDUCOES DA RECEITA BRUTA	(1.099.187,41)	(509.026,08)	116,83	(1.608.096,66)
1073 DEVOLUCOES E CANCELAMENTOS	(15.800,21)	(1.263,08)	116,83	(16.946,46)
1074 ICMS SUBSTITUICAO TRIBUTARIA S/VENDAS	(31.333,56)	(11.989,74)	0,00	(43.323,30)
1076 ICMS S/VENDAS	(353.351,07)	(163.249,03)	0,00	(516.600,10)
1077 IPI S/VENDAS	(375.822,31)	(181.580,19)	0,00	(557.402,50)
1078 PIS S/FATURAMENTO	(45.525,53)	(21.156,74)	0,00	(66.682,27)
1079 COFINS S/FATURAMENTO	(209.693,37)	(97.449,28)	0,00	(307.142,65)
1081 INSS S/CONTRIBUIÇÃO PREVIDENCIARIA	(68.645,52)	(32.072,15)	0,00	(100.717,67)
1082 IPI S/DEVOLUCOES	1.849,91	0,00	0,00	1.849,91
1084 IPI S/REMESSAS	(708,40)	(265,87)	0,00	(974,27)
1085 ICMS SUBSTITUIÇÃO TRIBUTÁRIA S/REMESSAS	(157,35)	0,00	0,00	(157,35)
1006 RECEITA LIQUIDA DE VENDAS E SERVIÇOS	2.088.088,41	(509.026,08)	1.483.257,56	3.062.319,89
4001 CUSTOS INDUSTRIAIS	(1.831.508,53)	(2.341.510,96)	1.513.413,12	(2.659.606,37)
4003 ESTOQUE INICIAL	(945.193,57)	0,00	0,00	(945.193,57)
4004 ESTOQUE INICIAL MATERIA-PRIMA	(608.917,17)	0,00	0,00	(608.917,17)
4006 ESTOQUE INICIAL PRODUTOS EM ELABORACAO	(206.787,31)	0,00	0,00	(206.787,31)
4007 ESTOQUE INICIAL PRODUTOS PRONTOS	(129.489,09)	0,00	0,00	(129.489,09)
4015 COMPRAS	(1.921.817,82)	(1.028.889,12)	1.232,47	(2.949.474,47)
4016 COMPRAS DE MATERIA-PRIMA	(1.866.300,53)	(1.002.361,01)	0,00	(2.868.661,54)
4020 COMPRAS DE MATERIAL DE CONSUMO	(21.171,95)	(9.035,06)	0,00	(30.207,01)
4022 FRETES S/COMPRAS	(14.395,64)	(4.169,09)	0,00	(18.564,73)
4023 BENEFICIAMENTO POR TERCEIROS	(19.949,70)	(13.323,96)	1.232,47	(32.041,19)
4030 (-)DEDUCOES DE COMPRAS	590.669,03	0,00	310.343,79	901.012,82
4024 ICMS S/COMPRAS	301.989,89	0,00	161.561,79	463.551,68
4027 IPI S/DEVOLUCOES	(124,65)	0,00	0,00	(124,65)
4026 IPI S/COMPRAS	106.547,04	0,00	52.975,65	159.522,69
4028 PIS S/CREDITOS	32.340,19	0,00	17.089,78	49.429,97
4029 DEVOLUCOES DE COMPRAS	955,65	0,00	0,00	955,65
4032 COFINS S/CREDITO	148.960,91	0,00	78.716,57	227.677,48
4040 (-)ESTOQUE FINAL	1.052.766,68	(1.052.766,68)	1.184.551,90	1.184.551,90
4041 ESTOQUE FINAL MATERIA-PRIMA	679.666,28	(679.666,28)	682.180,44	682.180,44
4043 ESTOQUE FINAL PRODUTOS EM ELABORACAO	204.501,16	(204.501,16)	290.818,15	290.818,15
4044 ESTOQUE FINAL PRODUTOS PRONTOS	168.599,24	(168.599,24)	211.553,31	211.553,31
4100 GASTOS C/FAB./MAO-DE-OBRA ENCAR. DIRETOS	(502.468,23)	(204.665,73)	17.284,96	(689.849,00)
4102 SALARIOS	(284.660,58)	(114.520,27)	940,94	(398.239,91)
4103 INSS	(33.794,43)	(12.885,35)	763,59	(45.916,19)
4104 FGTS	(39.335,07)	(11.589,89)	661,14	(50.263,82)
4105 FERIAS	(33.868,51)	(21.511,80)	8.331,90	(47.048,41)
4106 13o SALARIO	(27.517,02)	(10.372,31)	162,75	(37.726,58)
4107 INDENIZACOES TRABALHISTAS	(22.302,59)	(5.026,91)	0,00	(27.329,50)
4109 DESPESAS C/SEGURANCA,HIGIENE NO TRABALHO	(20.858,10)	(7.504,15)	0,00	(28.362,25)
4110 DESPESAS C/ALIMENTACAO	(31.744,85)	(15.760,05)	3.935,33	(43.569,57)
4112 TRANSPORTE DE FUNCIONARIO	(8.387,08)	(5.495,00)	2.489,31	(11.392,77)

Data/Hora Emissão: 08/06/2018 09:49:46

BALANCETE PATRIMONIAL

Empresa: LUMIBRAS INDUSTRIA METALURGICA LTDA
 CNPJ: 87.847.711/0001-84 IE: 0500069654
 Endereço: RODOVIA RSC 470 - KM 223, SN - PREDIO A
 Bairro: INTEGRACAO
 Cidade: GARIBALDI - RS
 NIRE: 43200316121
 Folha: 00007

Emp.: 1
 Fone: (054)3463-9111
 CEP: 95.720-000
 Período: 01/04/2018 a 30/04/2018
 Data do NIRE: 15/03/1973

DEMONSTRACAO DO RESULTADO EM 01/04/2018 A 30/04/2018**DEMONSTRAÇÃO DO RESULTADO**

Contas Contábeis	Saldo Anterior	Débitos	Créditos	Saldo Atual
4200 GASTOS GERAIS DE FABRICACAO	(105.464,62)	(55.189,43)	0,00	(160.654,05)
4201 ENERGIA ELETRICA	(35.830,15)	(14.985,41)	0,00	(50.815,56)
4203 MANUTENCAO DE MAQUINAS E EQUIPAMENTOS	(18.259,95)	(23.987,53)	0,00	(42.247,48)
4214 DEPRECIACOES	(31.354,66)	(10.066,83)	0,00	(41.421,49)
4215 DESPESAS VEICULOS	(400,00)	(609,28)	0,00	(1.009,28)
4221 HONORARIOS E ASSESSORIA	(8.956,71)	(2.395,00)	0,00	(11.351,71)
4224 DESPESAS C/ SEGUROS	(2.451,99)	(817,33)	0,00	(3.269,32)
4236 SERVICOS DE TERCEIROS	(8.211,16)	(2.328,05)	0,00	(10.539,21)
4002 CUSTOS DOS PRODUTOS VENDIDOS	(1.831.508,53)	(2.341.510,96)	1.513.413,12	(2.659.606,37)
4800 LUCRO/PREJUIZO BRUTO	256.579,88	(2.850.537,04)	2.996.670,68	402.713,52
4901 DESPESAS OPERACIONAIS	(569.902,94)	(272.214,12)	3.760,38	(838.356,68)
4902 DESPESAS ADMINISTRATIVAS	(124.833,86)	(51.921,36)	2.918,68	(173.836,54)
4903 PRO-LABORE	(8.700,00)	(2.900,00)	0,00	(11.600,00)
4904 SALARIOS	(18.373,58)	(5.690,09)	0,00	(24.063,67)
4905 INSS	(1.540,74)	(579,06)	0,00	(2.119,80)
4906 FGTS	(4.256,02)	(515,36)	0,00	(4.771,38)
4907 FERIAS	(1.946,93)	(600,68)	0,00	(2.547,61)
4908 13o SALARIO	(1.550,32)	(449,33)	0,00	(1.999,65)
4909 INDENIZACOES TRABALHISTAS	(3.294,40)	0,00	0,00	(3.294,40)
4910 ASSIST. MEDICA E SOCIAL/PLANO DE SAUDE	(11.207,91)	(6.606,14)	2.761,91	(15.052,14)
4912 DESPESAS C/ALIMENTACAO	(1.115,69)	(482,64)	102,91	(1.495,42)
4913 DESPESAS C/VALE TRANSPORTE	(78,74)	(81,24)	53,86	(106,12)
4916 MATERIAL DE EXPEDIENTE	(1.673,81)	(1.079,20)	0,00	(2.753,01)
4918 CONSERV. MANUT. DE PREDIOS E INSTALACOES	(4.540,00)	0,00	0,00	(4.540,00)
4921 MENSALIDADE E ANUIDADES	(801,00)	(567,39)	0,00	(1.368,39)
4925 DESPESAS DE VIAGEM	(323,70)	(231,30)	0,00	(555,00)
4932 MULTAS(DESPESAS INDEDUTIVEIS)	(104,12)	(328,64)	0,00	(432,76)
4933 HONORARIOS ASSESSORIA	(46.201,21)	(27.062,88)	0,00	(73.264,09)
4935 DESPESAS C/ SEGURANCA E VIGILANCIA	(4.038,00)	(1.346,00)	0,00	(5.384,00)
4936 DESPESAS C/ SEGUROS	(2.390,64)	(277,50)	0,00	(2.668,14)
4937 TELEFONE/FAX/INTERNET	(4.094,99)	(1.372,69)	0,00	(5.467,68)
4938 DESPESAS POSTAIS	(122,00)	0,00	0,00	(122,00)
4939 DESPESAS C/ UNIFORMES	(1.264,00)	0,00	0,00	(1.264,00)
4944 DESP. C/MANUTENCAO EQUIP. DE INFORMATICA	(1.410,00)	(260,00)	0,00	(1.670,00)
4945 DESP. EMOLUMENTOS, TAXAS, CARTORIO, AUTENTI	(436,06)	(401,22)	0,00	(837,28)
4950 SERVIÇOS DE TERCEIROS	(5.370,00)	(1.090,00)	0,00	(6.460,00)
4960 DESPESAS COM COMERCIALIZACAO	(344.452,56)	(174.377,30)	770,19	(518.059,67)
4962 SALARIOS	(14.572,31)	(6.936,00)	0,00	(21.508,31)
4963 INSS	(1.672,09)	(754,93)	26,22	(2.400,80)
4964 FGTS	(1.484,57)	(671,92)	23,33	(2.133,16)
4965 FERIAS	(1.781,26)	(886,68)	166,67	(2.501,27)
4966 13o SALARIOS	(1.489,58)	(667,58)	125,00	(2.032,16)
4970 DESPESAS C/ ALIMENTACAO	(1.568,59)	(965,28)	190,76	(2.343,11)
4971 DESPESAS C/ VALE TRANSPORTE	(100,65)	(324,94)	238,21	(187,38)
4975 FRETES COM VENDAS	(151.289,39)	(68.843,08)	0,00	(220.132,47)
4977 BRINDES(DESPESAS INDEDUTIVEIS)	(2.120,20)	0,00	0,00	(2.120,20)
4981 DESPESAS DE VIAGEM	(24.099,05)	(8.310,09)	0,00	(32.409,14)
4983 DESPESAS VEICULOS	(1.335,00)	(495,00)	0,00	(1.830,00)
4989 HONORARIOS E ASSESSORIA	(19.200,00)	(7.200,00)	0,00	(26.400,00)
4995 COMISSOES	(123.093,37)	(78.267,86)	0,00	(201.361,23)
4998 SERVICOS DE TERCEIROS	(646,50)	(53,94)	0,00	(700,44)
5100 DESPESAS FINANCEIRAS	(91.680,92)	(40.023,48)	71,51	(131.632,89)
5101 JUROS PAGOS	(13.063,50)	(3.227,94)	0,00	(16.291,44)
5102 DESCONTOS CONCEDIDOS	(2.653,65)	(35,47)	0,00	(2.689,12)
5103 DESPESAS COM DUPLICATAS DESCONTADAS	(64.547,22)	(24.158,28)	71,51	(88.633,99)
5104 DESPESAS COM COBRANCAS	(1.629,50)	(721,50)	0,00	(2.351,00)
5105 DESPESAS BANCARIAS	(3.971,84)	(1.582,06)	0,00	(5.553,90)
5106 DESPESAS COM FINANCIAMENTO	0,00	(1.770,24)	0,00	(1.770,24)
5107 DESPESAS COM CARTORIO	(217,70)	0,00	0,00	(217,70)
5108 MULTAS E JUROS DE MORA	(4.566,44)	(8.407,61)	0,00	(12.974,05)

Data/Hora Emissão: 08/06/2018 09:49:46


BALANCETE PATRIMONIAL


Empresa: LUMIBRAS INDUSTRIA METALURGICA LTDA
CNPJ: 87.847.711/0001-84 IE: 0500069654
Endereço: RODOVIA RSC 470 - KM 223, SN - PREDIO A
Bairro: INTEGRACAO
Cidade: GARIBALDI - RS
NIRE: 43200316121
Folha: 00008

Emp.: 1
Fone: (054)3463-9111
CEP: 95.720-000
Período: 01/04/2018 a 30/04/2018
Data do NIRE: 15/03/1973

DEMONSTRACAO DO RESULTADO EM 01/04/2018 A 30/04/2018**DEMONSTRAÇÃO DO RESULTADO**

Contas Contábeis		Saldo Anterior	Débitos	Créditos	Saldo Atual
5109	IOF	(1.031,07)	(120,38)	0,00	(1.151,45)
5220	DESPESAS TRIBUTARIAS	(8.935,60)	(5.891,98)	0,00	(14.827,58)
5224	IMP E TAXAS MUNICIPAIS/ESTAD/FEDERAIS	0,00	(95,25)	0,00	(95,25)
5226	IMPOSTO SINDICAL	(3.138,87)	0,00	0,00	(3.138,87)
5228	IMPOSTOS E TAXAS FEDERAIS	(5.796,73)	(5.796,73)	0,00	(11.593,46)
5301	OUTRAS RECEITAS OPERACIONAIS	1.409,11	0,00	476,39	1.885,50
5312	RECEITAS FINANCEIRAS	1.409,11	0,00	476,39	1.885,50
5313	JUROS RECEBIDOS	822,69	0,00	195,19	1.017,88
5314	DESCONTOS OBTIDOS	586,42	0,00	7,15	593,57
5316	OUTRAS RECEITAS FINANCEIRAS	0,00	0,00	274,05	274,05
4900	RESULTADO OPERACIONAL	(311.913,95)	(3.122.751,16)	3.000.907,45	(433.757,66)
5700	RESULTADO ANTES DAS PROVISÕES S/ LUCRO	(311.913,95)	(3.122.751,16)	3.000.907,45	(433.757,66)
6000	RESULTADO LIQUIDO DO EXERCICIO	(311.913,95)	(3.122.751,16)	3.000.907,45	(433.757,66)


ADMINISTRADOR: OLAVO JOSÉ LUZZI
RG: 1015165366/SSPRS
CPF: 136.857.240-53


TECNICO CONTABIL: RUBENS MORINI
CPF: 601.669.320-00
CRC: RS05045800 RS
RG: 1041872159/SSPRS