



MEDEIROS & MEDEIROS

LUMIBRÁS INDÚSTRIA METALÚRGICA LTDA

PROCESSO Nº 051/1.16.0002375-2
(0003795-40.201.6.82.1005)

RECUPERAÇÃO
JUDICIAL

Relatório Mensal de atividades
Competência: Julho de 2018

Garibaldi, 14 de setembro de 2018



MEDEIROS & MEDEIROS

ÍNDICE

RECUPERAÇÃO
JUDICIAL



RELATÓRIO
MENSAL DE ATIVIDADES

1. **INTRODUÇÃO**
2. **EVENTOS RELEVANTES**
3. **DESCRIÇÃO DAS EMPRESAS**
4. **ENDIVIDAMENTO**
5. **INFORMAÇÕES OPERACIONAIS**
6. **DADOS FINANCEIROS- ECONÔMICOS**
7. **PLANO DE RECUPERAÇÃO JUDICIAL**

INTRODUÇÃO

O processamento da Recuperação Judicial das empresas LUMIBRÁS INDÚSTRIA METALÚRGICA LTDA. e LUMIBRÁS COMPONENTES ELÉTRICOS LTDA. segue seu curso nos termos da lei. As empresas ajuizaram pedido de Recuperação Judicial em 11/10/2016, tendo sido seu processamento deferido em 14/10/2016.

O edital do art. 52, §1º e aviso do art. 7º, §1º da Lei 11.101/2005 foi publicado em 22/11/2016, advertindo os credores do prazo de 15 dias para, querendo, apresentar ao Administrador suas habilitações e/ou divergências quanto aos créditos relacionados.

O Plano de Recuperação Judicial foi apresentado ao feito. Com o encerramento da verificação dos créditos, foi publicado o edital do art. 7º, §2º e art. 53, parágrafo único, ambos da Lei 11.101/2005, abrindo-se o prazo de 30 dias para os credores apresentarem suas objeções (art. 55 da Lei 11.101/2005), e de 10 dias para impugnações de crédito, já decorridos.

Atualmente, considerando que o credor Banco Bradesco S/A desistiu expressamente da única objeção ao plano de recuperação judicial oposta, acarretando na desnecessidade de convocação de Assembleia Geral de Credores, sendo o plano de recuperação judicial homologado e a recuperação judicial concedida, na data de 04.12.2017 nos termos do art. 58 da Lei 11.101/2005.

A Recuperanda vem cumprindo suas obrigações processuais com a apresentação das contas demonstrativas mensais (art. 52, IV, da LREF), e as informações de sua atividade estão sendo prestadas ao Administrador Judicial e aos credores quando solicitadas.

Este relatório tem por finalidade a apresentação de forma sintética das atividades da Recuperanda, salientando que todos os documentos estão disponíveis para consulta no site

www.administradorjudicial.adv.br, e informações adicionais ou complementares podem ser obtidas diretamente com o Administrador Judicial.

“Art. 47. A recuperação judicial tem por objetivo viabilizar a superação da situação de crise econômico-financeira do devedor, a fim de permitir a manutenção da fonte produtora, do emprego dos trabalhadores e dos interesses dos credores, promovendo, assim, a preservação da empresa, sua função social e o estímulo à atividade econômica”.

O presente relatório contém informações referentes às atividades do mês de julho do Grupo Lumibrás.



**MEDEIROS
& MEDEIROS**
ADMINISTRAÇÃO JUDICIAL

1. ORGANOGRAMA PROCESSUAL





MEDEIROS & MEDEIROS

2. EVENTOS RELEVANTES

Aprovação do plano de recuperação judicial

Transcorrido o prazo, o Banco Bradesco S/A foi o único credor a apresentar objeção ao Plano de Recuperação Judicial. Entretanto, o credor desistiu expressamente da objeção oposta nos autos da Recuperação Judicial. Deste modo, tornou-se desnecessária a realização de Assembleia Geral de Credores, haja vista a concordância de 100% dos credores. O plano, então, foi homologado em 14.12.2017, concedendo a Recuperação Judicial.

Pagamento da CLASSE I - TRABALHISTA

A recuperanda apresentou uma relação de pagamentos relativos a rescisões com origem em processos trabalhistas, onde constam um total de 5 parcelas com vencimentos mensais, sendo a última parcela 09.2018, para o total de 10 credores com o valor total a ser pago de R\$ 156.282,10. Até o final de junho de 2018 foi efetivado o pagamento de das 3 primeiras parcelas, abril, maio e junho. Este pagamentos fazem parte dos créditos estabelecidos em edital para classe trabalhista. A recuperanda nos informou que priorizou os pagamentos aos credores que foram demitidos, depois os que tem reclamações trabalhistas e então o restante, mas afirma que tem condições de cumprir o pagamento dentro do prazo de 12 meses.



MEDEIROS & MEDEIROS

ÍNDICE

RECUPERAÇÃO
JUDICIAL



RELATÓRIO
MENSAL DE ATIVIDADES

1. **INTRODUÇÃO**
2. **EVENTOS RELEVANTES**
3. **DESCRIÇÃO DAS EMPRESAS**
 - INSTALAÇÕES
 - HISTÓRICO E ATIVIDADES
 - ESTRUTURA SOCIETÁRIA
 - PRODUTOS
 - RAZÕES DA CRISE
4. **ENDIVIDAMENTO**
5. **INFORMAÇÕES OPERACIONAIS**
6. **DADOS FINANCEIROS- ECONÔMICOS**
7. **PLANO DE RECUPERAÇÃO JUDICIAL**



MEDEIROS & MEDEIROS

HISTÓRICO E ATIVIDADES

Atuante no mercado desde 1973, quando os sócios Jatir Masutti, Dalcyr Masutti e Olavo Luzzi se uniram e fundaram a empresa com o objetivo inicial de fabricação de gaiolas de aço inox para cobaias, fornecidas ao Instituto Butantã e Fundação Oswaldo Cruz. Esta linha foi mantida até o ano de 1978 quando foi descontinuada.

No ano de 1976, a empresa passou a produzir luminárias pendentes para uso comercial, industrial e residencial. Neste momento estava sendo trilhado os caminhos que o grupo iria percorrer a partir de 1978.

A partir de 1987, a Lumibras Industria Metalúrgica ingressou em um novo segmento do mercado elétrico: a fabricação de componentes. Esta iniciativa ensejou a separação das atividades exercidas pelo Indústria, com a criação da Lumibras Componentes Elétricos em setembro de 1989, formação que se perpetuou até os dias de hoje.

Atualmente, a Lumibras fabrica luminárias, componentes elétricos e quadros de comandos, atendendo todo o mercado brasileiro e países da América do Sul.

3. DESCRIÇÃO DA EMPRESA

1973

A história de sucesso da Lumibras, começou a ser escrita pelas mãos dos sócios Jatir Masutti (in memoriam) e Olavo José Luzzi.

1973

A empresa iniciou a fabricação com gaiolas de aço-inox, específicas para cobaias, fornecidas para os institutos Oswaldo Cruz e Butantã, trabalhando com este produto até 1978.

1976

Ano decisivo na história da Lumibras: Começa a produção de luminárias.



1987

Mais um passo decisivo: começa a fabricação de componentes elétricos. Novos itens agregados em sua linha de produtos a cada ano.



Linha do tempo da recuperanda. Fonte: site da empresa.

3. DESCRIÇÃO DAS EMPRESAS

INSTALAÇÕES

LUMIBRÁS INDÚSTRIA METALÚRGICA LTDA

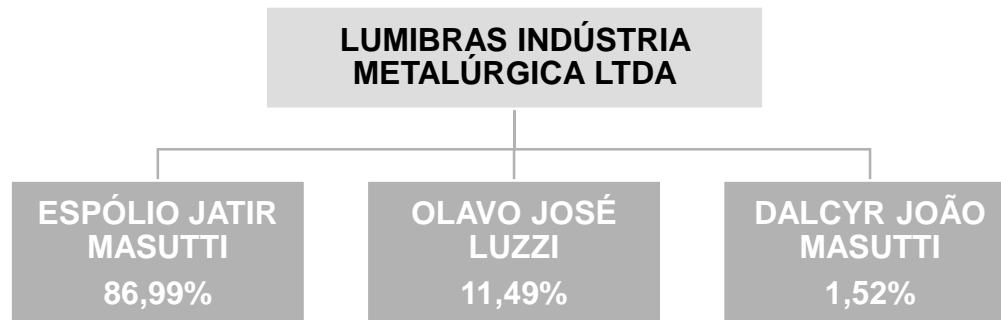
Data de fundação: 04/06/1973

CNPJ: 87.847.711/0001-84

Atividades: Fabricação de luminárias e outros equipamentos de iluminação.

Localização: Rodovia RSC 470, Km 223, s/nº - Prédio "A", Bairro Integração – GARIBALDI (RS)

ESTRUTURA SOCIETÁRIA




LUMIBRÁS COMPONENTES ELÉTRICOS LTDA

Data de fundação:

CNPJ: 91.955.633/0001-09

Atividades: Fabricação de artefatos de material plástico para uso na construção, exceto tubos e acessórios e Fabricação de tubos e acessórios de material plástico para uso na construção.

Localização: Rodovia RSC 470, Km 223, s/nº, Prédio "B" – Bairro Integração – GARIBALDI (RS)





MEDEIROS & MEDEIROS

3. DESCRIÇÃO DA EMPRESA

PRODUTOS





3. DESCRIÇÃO DAS EMPRESAS

RAZÕES DA CRISE

Conforme Inicial do Processo de Recuperação Judicial, segue um breve resumo das razões da crise que levaram a empresa a aderir ao processo de Recuperação Judicial.

Com a crise de 2014 as Recuperandas acabaram por ter redução em seu faturamento e aumento de suas despesas financeiras. Em algumas situações se impôs a suspensão de pagamentos, por completa incapacidade do integral adimplemento das obrigações. Tais suspensões de pagamento ocasionaram a perda de crédito no mercado para fins de operações financeiras, obrigando as recuperandas a realizar operações de crédito com *factorings* o que implica em custo financeiro muito superior ao que vinha sendo realizado.

Mas ainda, não existiu capacidade de pagamento tempestivo de alguns tributos. Estes, igualmente acabaram por gerar situações de extrema gravidade, inclusive, com a designação de hastas públicas. Apesar de terem sido implementadas diversas medidas internas de redução de custos, a retração do mercado consumidor impediu a reestruturação do negócio.

Desta forma não restou outra saída a não ser ajuizar o Pedido de Recuperação Judicial.



MEDEIROS & MEDEIROS

ÍNDICE

RECUPERAÇÃO
JUDICIAL



RELATÓRIO
MENSAL DE ATIVIDADE

1. **INTRODUÇÃO**
2. **EVENTOS RELEVANTES**
3. **DESCRIÇÃO DAS EMPRESAS**
4. **ENDIVIDAMENTO**
 - CREDORES SUJEITOS A RECUPERAÇÃO JUDICIAL
 - CREDORES NÃO SUJEITOS A RECUPERAÇÃO JUDICIAL
5. **INFORMAÇÕES OPERACIONAIS**
6. **DADOS FINANCEIROS- ECONÔMICOS**
7. **PLANO DE RECUPERAÇÃO JUDICIAL**

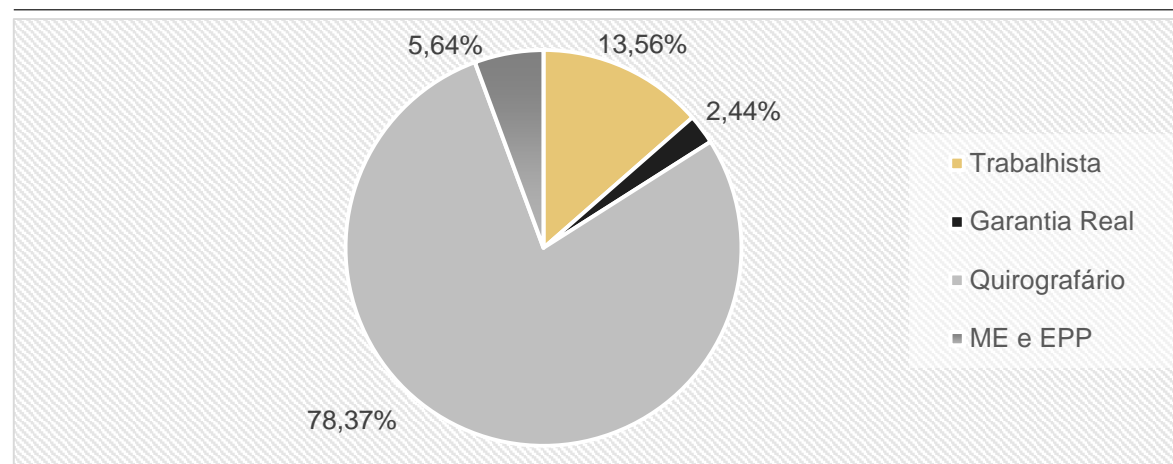


4. ENDIVIDAMENTO - CREDORES SUJEITOS A RECUPERAÇÃO JUDICIAL

Resumo da relação de credores

Natureza	Quantidade de credores	% quantidade de credores	Valor total	% Valor total	Valor médio
Trabalhista	120	40,27%	1.111.930,00	13,56%	9.266,08
Garantia Real	1	0,34%	200.000,00	2,44%	200.000,00
Quirografário	129	43,29%	6.428.177,48	78,37%	49.830,83
ME e EPP	48	16,11%	462.620,23	5,64%	9.637,92
Total	298	84%	8.202.727,71	94%	27.525,93

Distribuição dos credores por natureza



Principais credores na recuperação judicial

CLASSE	CREADOR	VALOR
TRABALHISTA	CARLOS OTAVIO ANDRADE	55.955
TRABALHISTA	VILSON RODRIGUES	55.469
GARANTIA REAL	IMPACTO ELETRICIDAD S/A	200.000
QUIROGRAFÁRIO	IMPACTO ELETRICIDAD S/A	1.756.675
QUIROGRAFÁRIO	LUMIBRAS INDUSTRIA METALURGICA LTDA	962.277
ME E EPP	INDUSTRIAL DE FERRAMENTAS BG LTDA	103.245
ME E EPP	SIGPLAST ARTEFATOS PLASTICOS LTDA	90.133



4. ENDIVIDAMENTO - CREDORES NÃO SUJEITOS A RECUPERAÇÃO JUDICIAL

Dívida Tributária

PASSIVO TRIBUTÁRIO - LUMBRÁS INDÚSTRIA METALÚRGICA	
TRIBUTOS	SALDO JUL/18
INSS	1.153.093,52
FGTS	237.941,36
ICMS	2.810.753,08
IPI	5.639.786,77
IRRF	7.322,47
PIS	396.614,66
COFINS	1.880.351,84
ISS	274,30
CSLL/COFINS	248,50
PARCELAMENTO SESI	26.215,41
PARCELAMENTO SENAI	12.500,25
PARCELAMENTO INSS	822.597,76
PARCELAMENTO REFIS IV	1.235.901,38
PARCELAMENTO IPI	64.546,05
PARCELAMENTO COFINS	12.010,77
TOTAL	14.300.158,12

PASSIVO TRIBUTÁRIO - LUMBRÁS COMPONENTES ELÉTRICOS	
TRIBUTOS	SALDO JUL/18
INSS	R\$ 452.616,52
FGTS	R\$ 93.457,71
PARCELAMENTO INSS CPRB	R\$ 64.080,86
ICMS	R\$ 1.660.299,57
IPI	R\$ 2.886.367,81
IRRF	R\$ 4.795,90
PIS	R\$ 168.731,47
COFINS	R\$ 858.911,56
ISS	R\$ 151,99
CSLL/COFINS-5952	R\$ 294,52
PARCELAMENTO PIS	R\$ 10.079,02
PARCELAMENTO COFINS	R\$ 53.194,60
PARCELAMENTO SESI	R\$ 517,87
PARCELAMENTO INSS	R\$ 321.845,62
PARCELAMENTO REFIS IV	R\$ 1.127.877,44
PARCELAMENTO IPI	R\$ 203.396,18
TOTAL	R\$ 7.906.618,64

As Recuperandas não apresentam regularidade fiscal. Conforme informações prestadas, as empresas estão pagando FGTS, IRRF, Parcelamento (Sesi, Senai), INSS (Empregados e Empresa), ICMS ST e ICMS Mensal. Quanto aos demais tributos, a Recuperanda informou que está aguardando parcelamento.



MEDEIROS & MEDEIROS

ÍNDICE

RECUPERAÇÃO
JUDICIAL



1. **INTRODUÇÃO**
2. **EVENTOS RELEVANTES**
3. **DESCRIÇÃO DAS EMPRESAS**
4. **ENDIVIDAMENTO**
5. **INFORMAÇÕES OPERACIONAIS**
FUNCIÓNÁRIOS
6. **DADOS FINANCEIROS- ECONÔMICOS**
7. **PLANO DE RECUPERAÇÃO JUDICIAL**

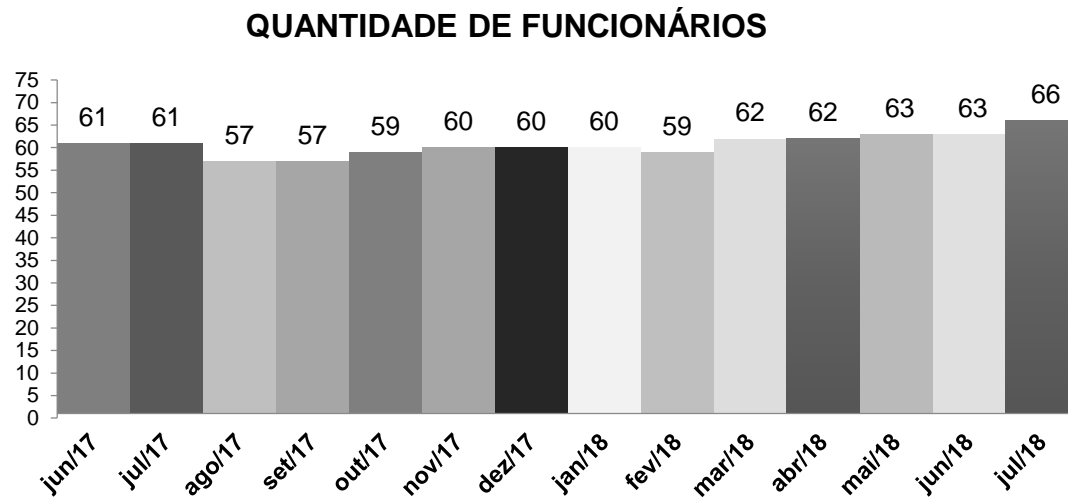


Funcionários Lumibrás Indústria Metalúrgica

A fim de atender outro dos princípios da Recuperação Judicial – manutenção do emprego dos trabalhadores – está sendo fiscalizado o Setor de RH, para que os demais Órgãos da Recuperação, bem como Credores, tenham conhecimento da atual situação dos funcionários da Devedora.

Conforme gráfico evolutivo, a recuperanda aumentou seu quadro em 5 funcionários no mês de julho e reduziu em 2 colaboradores, finalizando julho com um quadro de 66 trabalhadores.

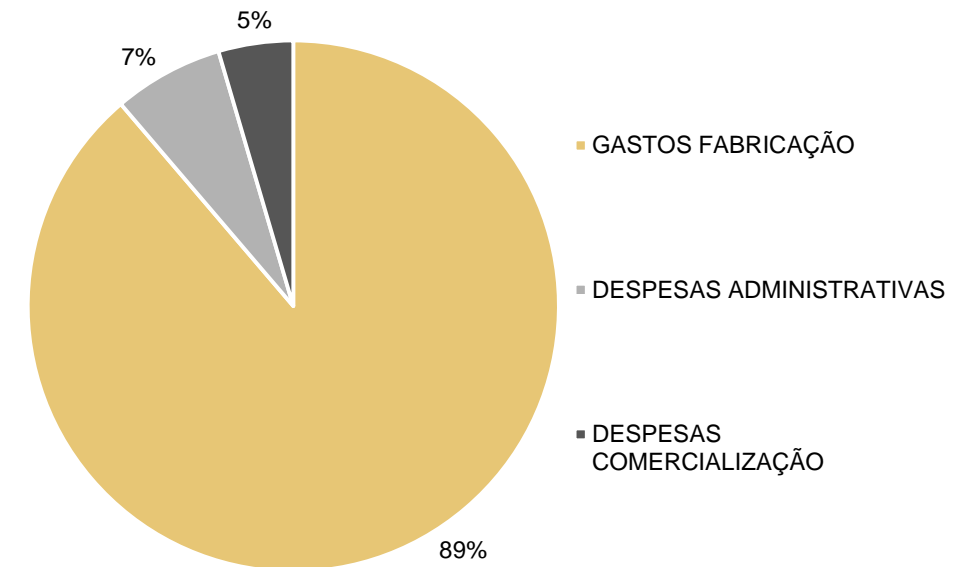
NÚMERO DE FUNCIONÁRIOS



5. INFORMAÇÕES OPERACIONAIS

O gasto com pessoal, no mês de julho foi de R\$ 193.363,90. Na projeção gráfica a seguir, demonstramos como estão distribuídos percentualmente os gastos com pessoal:

GASTOS COM PESSOAL 07.2018





5. INFORMAÇÕES OPERACIONAIS

Funcionários Lumibrás Componentes Elétricos

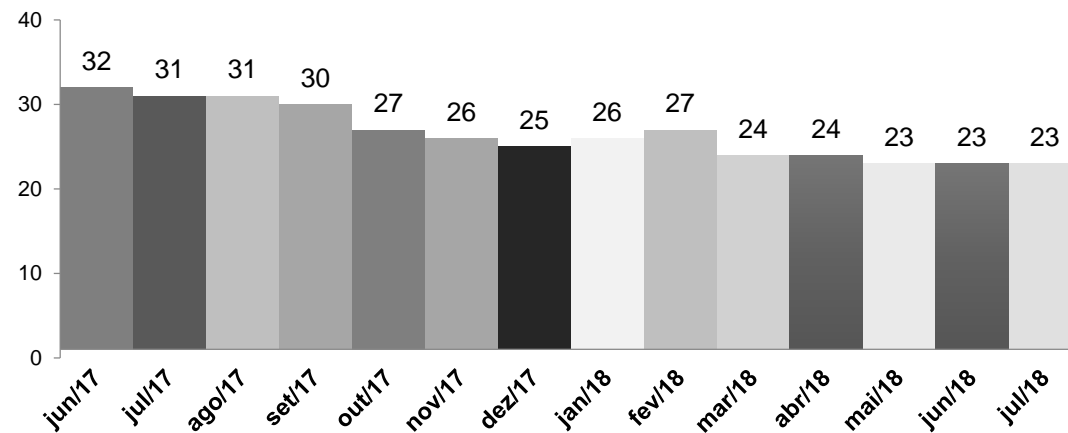
A fim de atender outro dos princípios da Recuperação Judicial – manutenção do emprego dos trabalhadores – está sendo fiscalizado o Setor de RH, para que os demais Órgãos da Recuperação, bem como Credores, tenham conhecimento da atual situação dos funcionários da Devedora.

Conforme gráfico evolutivo, a recuperanda aumentou seu quadro em 2 funcionários no mês de julho e reduziu em 2 colaboradores. finalizando julho com um quadro de 23 trabalhadores.

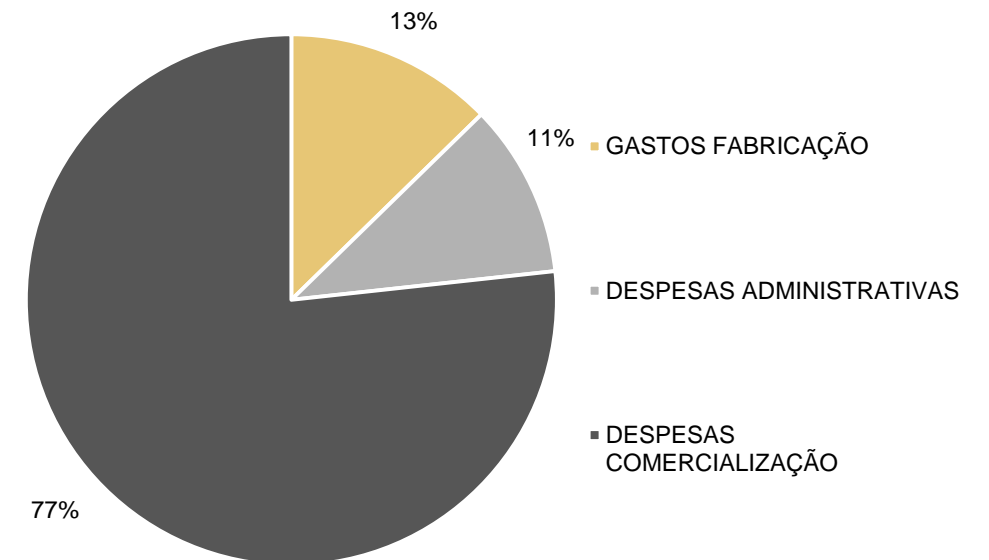
O gasto com pessoal, no mês de julho foi de R\$. Na projeção gráfica a seguir, demonstramos como estão distribuídos percentualmente os gastos com pessoal:

NÚMERO DE FUNCIONÁRIOS

QUANTIDADE DE FUNCIONÁRIOS



GASTOS COM PESSOAL 07.2018





MEDEIROS & MEDEIROS

ÍNDICE

RECUPERAÇÃO
JUDICIAL



1. **INTRODUÇÃO**
2. **EVENTOS RELEVANTES**
3. **DESCRIÇÃO DAS EMPRESAS**
4. **ENDIVIDAMENTO**
5. **INFORMAÇÕES OPERACIONAIS**
6. **DADOS FINANCEIROS- ECONÔMICOS**
 - LUMIBRAS INDUSTRIA LTDA
 - BALANÇO
 - DRE – DEMONSTRATIVO RESULTADO ECERCÍCIO
 - LUMIBRAS COMPONENTES ELÉTRICOS LTDA
 - BALANÇO
 - DRE – DEMONSTRATIVO RESULTADO EXERCÍCIO
7. **PLANO DE RECUPERAÇÃO JUDICIAL**



Lumibrás Industria Ltda – Balanço Patrimonial - ATIVO

BALANÇO INDUSTRIA	Saldo Jun/18	Δ 07/2018	Saldo Jul/18
ATIVO	5.137.199	(84.426)	5.052.773
CIRCULANTE	3.558.771	(76.386)	3.482.385
CAIXA E EQUIVALENTES DE CAIXA	(197.194)	(89.031)	(286.225)
CRÉDITOS	2.228.735	125.010	2.353.745
ESTOQUES	1.181.733	(111.244)	1.070.489
DESPESAS DO EXERCÍCIO SEGUINTE	345.496	(1.121)	344.375
NÃO CIRCULANTE	1.578.429	(8.040)	1.570.389
DEPOSITOS JUDICIAS	558.509	1.352	559.861
IMPOSTOS A RECUPERAR A LP	543	-	543
BANCO APLICAÇÕES FINANCEIRAS	18.045	-	18.045
INVESTIMENTOS	2.203	-	2.203
IMOBILIZADO	981.014	(9.392)	971.623
INTANGÍVEL	18.114	-	18.114

ANÁLISE

No ativo percebe-se relevantes modificações na conta créditos, basicamente são alterações com origem na operação em si, pois no mês de julho houve recebimento de valores relativos a vendas a prazo, dessa forma a conta aumentou o valor de R\$ 125 mil.

A conta de estoques teve redução de R\$ 111 mil, reflexo do aumento do faturamento, com isso o estoque reduz.

No mês de julho não houve venda de imobilizado, e em seguida demonstra-se uma tabela com os lançamentos de depreciação que complementam o balanço aprese

Imobilizado	Δ 07/2018
(-) depreciação de móveis e utensílios	119
(-) depreciação de prédios	1.646
(-) depreciação de maquinas e equipamentos	6.658
(-) depreciação de instalações industriais	104
(-) depreciação de informatica	833
(-) depreciação de veiculos	-
(-) depreciação mov. Utensilios industriais	31
Total	9.392

Ainda destaca-se a conta caixa da recuperanda, que é negativa pelo fato do decorrente uso da conta caucionada junto ao banco Daycoval S.A.

**Lumibrás Industria Ltda – Balanço Patrimonial - PASSIVO**

BALANÇO INDUSTRIA	Saldo Jun/18	Δ 07/2018	Saldo Jul/18
PASSIVO	5.137.199	(84.426)	5.052.773
CIRCULANTE	12.598.415	139.883	12.738.298
FORNECEDORES	1.503.788	(54.557)	1.449.232
ENCARGOS SOCIAIS E TRABALHISTAS	1.424.495	1.386	1.425.881
PROVISÕES SOCIAIS	238.206	6.273	244.479
REMUNERAÇÕES A PAGAR	180.901	(1.526)	179.375
IMPOSTOS E CONTRIBUIÇÕES A RECOLHER	9.128.481	184.283	9.312.763
OUTROS DÉBITOS	29.136	4.024	33.160
EMPRÉSTIMOS E FINANCIAMENTOS	93.408	-	93.408
NÃO CIRCULANTE	5.625.168	-	5.625.168
EMPRÉSTIMOS E FINANCIAMENTOS	666.608	-	666.608
EMPRÉSTIMOS A PESSOAS LIGADAS/MUTUO	1.362.199	-	1.362.199
IMPOSTOS PARCELADOS	3.596.360	-	3.596.360
PATRIMÔNIO LÍQUIDO	(13.086.384)	(224.308)	(13.310.692)
CAPITAL SOCIAL	1.000.000	-	1.000.000
LUCROS/PREJUÍZOS ACUMULADOS 2018	(674.688)	(224.308)	(898.997)
PREJUÍZOS ACUMULADOS	(13.411.695)	-	(13.411.695)

ANÁLISE

Em julho percebe-se o agravamento da conta de impostos e contribuições em aproximadamente R\$ 184 mil mensal, esse fato se dá pela falta de pagamento, e a recuperanda se posiciona no sentido de que aguarda parcelamento.

Em julho o aumento das obrigações a curto prazo foi relevante, pois a conta fornecedores em conjunto com os impostos não pagos elevou o valor do passivo circulante. Mas a recuperanda informa que não houve captação de recursos através de empréstimos, e o demonstrativo contábil condiz com a informação passada.

A conta de impostos parcelados não manteve constância, como é possível observar na demonstração contábil ao lado a empresa não honrou com o pagamento da parcela do mês de julho.

A recuperanda segue com o acúmulo de prejuízos, e assim, a conta de Lucros/Prejuízos acumulados é uma das com maior relevância no passivo e patrimônio líquido.



Lumibrás Indústria Metalúrgica – DRE – Demonstração de Resultado do Exercício

DRE LUMIBRÁS INDUSTRIA	jun/18	A.V	jul/18	A.V	A.H.	SALDO 2018
RECEITA BRUTA	1.445.540,99	-	1.448.408,59	-	-	8.652.178,98
DEDUÇÕES SOBRE REC.BRUTA	(479.436,44)	-	(495.577,41)	-	-	(2.963.586,71)
RECEITA LÍQUIDA	966.104,55	100%	952.831,18	100%	-1%	5.688.592,27
CUSTOS INDUSTRIAIS	(866.101,48)	-90%	(931.287,86)	-98%	8%	(5.040.290,50)
LUCRO/PREJUÍZO BRUTO	100.003,07	10%	21.543,32	2%	-78%	648.301,77
DESPESAS ADMINISTRATIVAS	(50.838,12)	-5%	(46.751,12)	-5%	-8%	(321.368,36)
DESPESAS COMERCIAIS	(145.078,22)	-15%	(151.252,84)	-16%	4%	(944.089,51)
DESPESAS TRIBUTÁRIAS	(2.792,81)	0%	(8.589,54)	-1%	208%	(29.460,97)
LUCRO ANTES DO RESULT. FINANC.	(98.706,08)	-10%	(185.050,18)	-19%	87%	(646.617,07)
DESPESAS FINANCEIRAS	(43.763,82)	-5%	(39.989,26)	-4%	-9%	(255.231,62)
RECEITAS FINANCEIRAS	0,01	0%	731,20	0%	0%	2.851,98
RESULTADO	(142.469,89)	-15%	(224.308,24)	-24%	57%	(898.996,71)

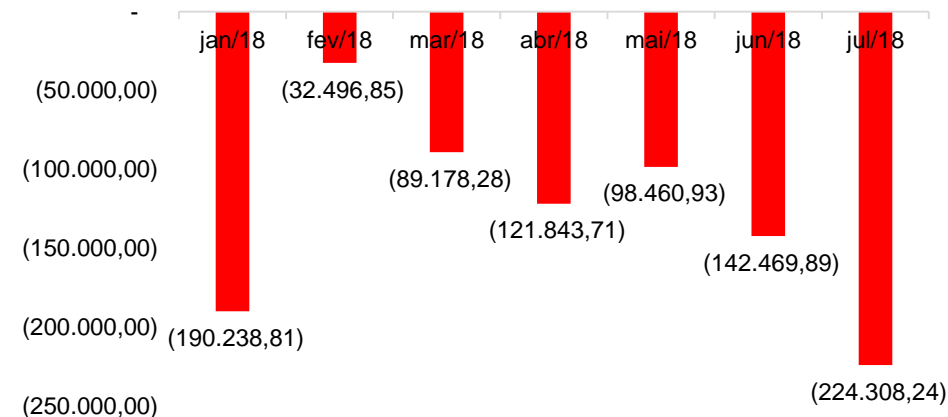
ANÁLISE

Verifica-se que, no mês de julho, a ROL (Receita Operacional Líquida) da empresa foi de R\$ 952 mil.

Em julho, a Recuperanda apresentou resultado negativo, no valor de R\$ 224 mil. A empresa ainda apresenta elevado custo, que representa 98% sobre a ROL (Receita Operacional Líquida), da Recuperanda. Destacamos também as despesas financeiras e comerciais representam 4% e 16% sobre a ROL (Receita Operacional Líquida), tal despesa prejudica o resultado financeiro no período e consequentemente a lucratividade. Ressaltamos que as variações de resultado financeiro no período são em boa parte decorrentes de despesas com duplicatas e juros pagos. Já as despesas comerciais, destacamos as maiores despesas com fretes e comissões.

Ao término do mês de julho de 2018, acumulou resultado negativo no valor de R\$ 898 mil. A recuperanda informou que está reavaliando os custos.

RESULTADO





5. DADOS FINANCEIROS ECONÔMICOS

Lumibrás Componentes Elétricos Ltda – Balanço Patrimonial - ATIVO

BALANÇO COMPONENTES	Saldo 06/18	Δ 07/18	Saldo 07/18
ATIVO	1.867.455	(53.748)	1.813.708
CIRCULANTE	1.419.385	(42.761)	1.376.624
CAIXA E EQUIVALENTES DE CAIXA	(22.840)	(18.842)	(41.682)
CRÉDITOS	664.823	13.213	678.036
ESTOQUES	661.426	(36.554)	624.872
DESPESAS DO EXERCÍCIO SEGUINTE	115.976	(577)	115.398
NÃO CIRCULANTE	448.070	(10.987)	437.083
DEPOSITOS JUDICIAS	95.065	-	95.065
BANCO APLICAÇÕES FINANCEIRAS	10.025	-	10.025
INVESTIMENTOS	350	-	350
IMOBILIZADO	342.630	(10.987)	331.643

No ativo, assim, como a Lumibrás Indústria, as contas que sofrem modificações significativas são os estoques e os créditos, sendo o motivo da alteração o mesmo. O aumento de faturamento em julho leva ao crescimento dos direitos na conta crédito, afinal, o faturamento é na maior parte a prazo. O crescimento no faturamento em julho também explica a redução na conta estoques.

A conta Caixa sofre alterações que tem origem na conta vinculada do Banco Daycoval S.A., e o saldo negativo é referente ao limite utilizado da conta caucionada.

As movimentações no imobilizado da empresa são exclusivamente de depreciações mensais. Na tabela apresentada em seguida fica evidente os valores registrados como depreciação de forma analítica.

Imobilizado	Δ 07/2018
(-) depreciação de móveis e utensílios	39
(-) depreciação de máquinas e equipamentos	9.437
(-) depreciação de instalações industriais	1.094
(-) depreciação de informática	-
(-) depreciação de veículos	-
(-) depreciação mov. Utensílios industriais	417
Total	10.987

**Lumibrás Componentes Elétricos Ltda – Balanço Patrimonial - PASSIVO**

BALANÇO COMPONENTES	Saldo 06/18	Δ 07/18	Saldo 07/18
PASSIVO	1.868.381	(54.573)	1.813.908
CIRCULANTE	7.037.504	19.023	7.056.527
FORNECEDORES	1.345.711	(6.531)	1.339.180
ENCARGOS SOCIAIS E TRABALHISTAS	623.291	(5.455)	617.836
PROVISÕES SOCIAIS	105.533	(21.670)	83.863
REMUNERAÇÕES A PAGAR	44.357	(10.564)	33.793
IMPOSTOS E CONTRIBUIÇÕES A RECOLHER	4.846.085	63.725	4.909.810
OUTROS DÉBITOS	25.006	(481)	24.524
EMPRÉSTIMOS E FINANCIAMENTOS	47.520	-	47.520
NÃO CIRCULANTE	4.421.431	(3.048)	4.418.484
EMPRÉSTIMOS E FINANCIAMENTOS	183.575	-	183.575
EMPRÉSTIMOS A PESSOAS LIGADAS/MUTUO	1.848.255	-	1.848.255
IMPOSTOS PARCELADOS	2.389.601	(2.948)	2.386.654
PATRIMÔNIO LÍQUIDO	(9.590.554)	(70.549)	(9.661.103)
CAPITAL SOCIAL	720.000	-	720.000
LUCROS ACUMULADOS	(281.963)	(70.549)	(352.512)
PREJUÍZOS ACUMULADOS	(10.028.591)	-	(10.028.591)

ANÁLISE

No passivo circulante, em julho, percebe-se um aumento de cerca de R\$ 19 mil, que tem origem principalmente em provisões sociais que reduz R\$ 21 mil, e remunerações a pagar com redução de R\$ 10 mil. O principal movimento do período foi impostos e contribuições originados das vendas em conjunto da falta de pagamentos destes, o aumento foi de R\$ 63 mil. Em virtude desta situação, a recuperanda aponta que está aguardando parcelamento para regularizar sua situação junto ao fisco.

Ainda sobre impostos, nota-se na conta de impostos parcelados localizados no passivo não circulante, que alguns tributos estão em andamento com os parcelamentos, sendo que houve o pagamento de R\$ 2.948,00.

A recuperanda segue com o acúmulo de prejuízos, e assim, a conta de Lucros/Prejuízos acumulados é uma das com maior relevância no passivo e patrimônio líquido.



5. DADOS FINANCEIROS ECONÔMICOS

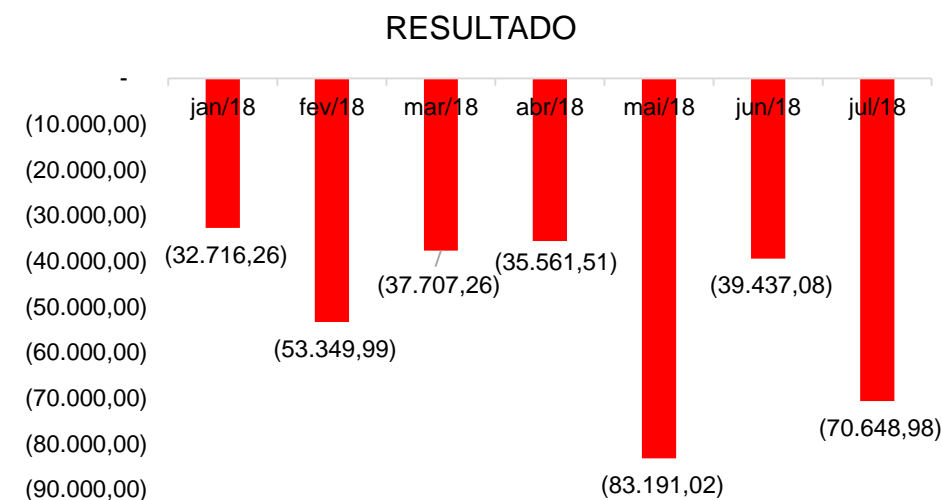
Lumibrás Componentes Elétricos Ltda – DRE – Demonstração de Resultado do Exercício

DRE LUMIBRÁS COMPONENTES	jun/18	A.V.	jul/18	A.V.	A.H.	SALDO 2018
RECEITA BRUTA	685.980,29	-	641.421,69	-	-	4.075.108,35
DEDUÇÕES SOBRE REC.BRUTA	(252.869,12)	-	(242.729,11)	-	-	(1.542.450,97)
RECEITA LÍQUIDA	433.111,17	100%	398.692,58	100%	-8%	2.532.657,38
CUSTOS INDUSTRIAIS	(348.038,44)	-80%	(350.436,96)	-88%	1%	(2.069.104,33)
LUCRO/PREJUÍZO BRUTO	85.072,73	20%	48.255,62	12%	-43%	269.165,86
DESPEAS ADMINISTRATIVAS	(40.974,90)	-9%	(33.137,18)	-8%	-19%	(246.786,81)
DESPEAS COMERCIAIS	(60.800,16)	-14%	(62.887,07)	-16%	3%	(435.128,43)
DESPEAS TRIBUTÁRIAS	(1.184,02)	0%	(2.028,56)	-1%	71%	(8.446,74)
LUCRO ANTES DO RESULT. FINANC.	(17.886,35)	-4%	(49.797,19)	-12%	178%	(151.373,64)
DESPEAS FINANCEIRAS	(21.551,27)	-5%	(20.971,27)	-5%	-3%	(127.966,93)
RECEITAS FINANCEIRAS	0,54	0%	119,48	0%	0%	2.163,76
RESULTADO	(39.437,08)	-9%	(70.648,98)	-18%	79%	(352.612,10)

Verifica-se que, no mês de julho, a ROL (Receita Operacional Líquida) da empresa foi de R\$ 398 mil. Houve uma redução de 8% em relação ao mês anterior.

Em julho, a Recuperanda apresentou resultado negativo, no valor de R\$ 70 mil. A empresa apresenta elevado custo, que representa 88% sobre a ROL (Receita Operacional Líquida), da Recuperanda. Destacamos também as despesas financeiras e comerciais que representam 5% e 16% sobre a ROL (Receita Operacional Líquida), tais despesas prejudicam o resultado no período e conseqüentemente a lucratividade. Ressaltamos que as variações de resultado financeiro no período são em boa parte decorrentes de despesas com duplicatas e juros pagos. Já as despesas comerciais, destacamos as maiores despesas com fretes e comissões.

Ao término do mês de julho de 2018, acumulou resultado negativo no valor de R\$ 352 mil. A recuperanda informou que está reavaliando os custos.





MEDEIROS & MEDEIROS

ÍNDICE

RECUPERAÇÃO
JUDICIAL



1. **INTRODUÇÃO**
2. **EVENTOS RELEVANTES**
3. **DESCRIÇÃO DAS EMPRESAS**
4. **ENDIVIDAMENTO**
5. **INFORMAÇÕES OPERACIONAIS**
6. **DADOS FINANCEIROS- ECONÔMICOS**
7. **PLANO DE RECUPERAÇÃO JUDICIAL**
 - MEIO DE RECUPERAÇÃO
 - PROPOSTA DE PAGAMENTO



Meios de Recuperação



7. PLANO DE RECUPERAÇÃO JUDICIAL

OBJETIVO DO PLANO: Este Plano tem o objetivo de permitir ao GRUPO LUMIBRAS superar sua crise econômico-financeira e atender aos interesses dos Credores, estabelecendo a fonte de recursos e um cronograma de pagamento.

SÍNTESE DAS MEDIDAS DE RECUPERAÇÃO:

- Reestruturação das operações, com consequente redução dos custos, focados em obtenção de margem operacional positiva e com aumento do controle operacional e de custos;
- Unificação das empresas do GRUPO LUMIBRAS. A unificação se dará por operação societária mais adequada e oportuna sob aspectos legais e tributários.
- Busca de novas oportunidades de negócios e formação de parcerias estratégicas com fornecedores e clientes.
- Renegociação com os Credores do GRUPO LUMIBRAS de forma a reduzir o impacto mensal no fluxo de caixa, alongar o perfil da dívida, mediante alterações nas condições originais, notadamente, prazos, custo financeiro e reposição do crédito;
- Prospecção de investidores e, até mesmo, sócios interessados em agregar valor e fazer parte da retomada de negócios lucrativos junto com o GRUPO LUMIBRAS;
- Venda de ativos do Grupo Lumibras que são prescindíveis ao pleno funcionamento das empresas.



7. PLANO DE RECUPERAÇÃO JUDICIAL – PROPOSTA DE PAGAMENTOS

Classe I - Trabalhistas

Prazo total 12 meses, ressalta-se que havendo inclusão de algum credor trabalhista e/ou equiparado, ainda não habilitado e/ou não tendo a sua liquidez definitiva no momento do trânsito em julgado da decisão de aprovação do plano de recuperação judicial – PRJ, a qualquer tempo, estes créditos terão as mesmas condições de pagamento previstas para os credores habilitados, se o trânsito em julgado da decisão judicial determinar a inclusão do crédito trabalhista na lista de credores.

Classe II – Garantia Real

Prazo total de 12 anos, carência de 12 meses, taxa de juros 3% a.a., correção monetária tr (taxa referencial). O pagamento das parcelas devidas iniciará no mês imediatamente seguinte à liquidação dos pagamentos devidos à Classe “Credores Trabalhistas”, a partir do trânsito em julgado da decisão de aprovação do Plano de Recuperação Judicial – PRJ para o início dos pagamentos do principal e encargos. No período de carência o saldo devedor será corrigido aplicando-se a Taxa Referencial de Juros (TR). Os saldos devedores, assim atualizados, serão pagos junto com a parcela do principal, após o período de carência, pelo Sistema de Amortização Constante (SAC). Os encargos apurados durante o período de carência serão acrescidos ao saldo devedor que será base de cálculo das parcelas mensais.

Classe III – Quirografários Classe IV – ME EPP

Prazo total de 12 anos, carência de 12 meses, taxa de juros 3% a.a., correção monetária tr (taxa referencial). O pagamento das parcelas devidas iniciará no mês imediatamente seguinte à liquidação dos pagamentos devidos à Classe “Credores Trabalhistas”, a contar do trânsito em julgado da decisão de aprovação do Plano de Recuperação Judicial – PRJ, para o início dos pagamentos do principal e encargos. No período de carência o saldo devedor será corrigido aplicando-se a Taxa Referencial de Juros (TR). Os saldos devedores, assim atualizados, serão pagos junto com a parcela do principal, após o período de carência, pelo Sistema de Amortização Constante (SAC). Os encargos apurados durante o período de carência serão acrescidos ao saldo devedor que será base de cálculo das parcelas mensais.

Classe III – Quirografários Classe IV – ME EPP

Prazo total de 12 anos, carência de 12 meses, taxa de juros 3% a.a., correção monetária tr (taxa referencial). O pagamento das parcelas devidas iniciará no mês imediatamente seguinte à liquidação dos pagamentos devidos à Classe “Credores Trabalhistas”, a contar do trânsito em julgado da decisão de aprovação do Plano de Recuperação Judicial – PRJ, para o início dos pagamentos do principal e encargos. No período de carência o saldo devedor será corrigido aplicando-se a Taxa Referencial de Juros (TR). Os saldos devedores, assim atualizados, serão pagos junto com a parcela do principal, após o período de carência, pelo Sistema de Amortização Constante (SAC). Os encargos apurados durante o período de carência serão acrescidos ao saldo devedor que será base de cálculo das parcelas mensais.



MEDEIROS & MEDEIROS

ANEXOS

RECUPERAÇÃO
JUDICIAL



RELATÓRIO MENSAL DE
ATIVIDADES

JULHO E AGOSTO DE 2018

I – DEMONSTRATIVOS FINANCEIROS JULHO DE 2018



MEDEIROS & MEDEIROS

ADMINISTRAÇÃO JUDICIAL

administradorjudicial.adv.br

PORTO ALEGRE / RS

NOVO HAMBURGO / RS

SÃO PAULO / SP

CAXIAS DO SUL / RS

BLUMENAU / SC

AV. DR. NILO PEÇANHA, 2900/701
TORRE COMERCIAL IGUATEMI BUSINESS
BAIRRO CHÁCARA DAS PEDRAS
CEP: 91330-001
51 3062.6770

RUA JÚLIO DE CASTILHOS, 679/111
CENTRO EXECUTIVO TORRE PRATA
BAIRRO CENTRO
CEP: 93510-130
51 3065.6770

AV. NACÕES UNIDAS, 12399/133 B
ED. COMERCIAL LANDMARK
BAIRRO BROOKLIN NOVO
CEP: 04578-000
51 3062.6770

RUA ÂNGELO CHIARELLO, 2811/501
CENTRO EMPRESARIAL CRUZEIRO
BAIRRO PIO X
CEP: 95032-460
54 3419.7274

RUA DR. ARTUR BALSINI, 107
BBC BLUMENAU
BAIRRO VELHA
CEP: 89036-240
47 3381-337



**MEDEIROS
& MEDEIROS**
ADMINISTRAÇÃO JUDICIAL

ANEXO I

Empresa: LUMIBRAS COMPONENTES ELETRICOS LTDA
 CNPJ: 91.955.633/0001-09 IE: 0500054223
 Endereço: RODOVIA RSC 470 - KM 223, SN - PREDIO B
 Bairro: INTEGRACAO
 Cidade: GARIBALDI - RS
 NIRE: 43201384880
 Folha: 00001

Emp.: 2
 Fone: (054)3463-9111
 CEP: 95.720-000
 Período: 01/07/2018 a 31/07/2018
 Data do NIRE: 28/09/1987

BALANCETE DE VERIFICACAO LEVANTADO EM 31/07/2018

Contas Contábeis		Saldo Anterior	Débitos	Créditos	Saldo Atual
1	ATIVO	1.867.455,15	2.704.872,20	(2.758.619,78)	1.813.707,57
2	CIRCULANTE	1.419.385,05	2.704.872,20	(2.747.632,78)	1.376.624,47
3	CAIXA E EQUIVALENTES DE CAIXA	(22.839,55)	770.265,78	(789.107,75)	(41.681,52)
5	CAIXA GERAL	143,24	350,00	(93,02)	400,22
6	CAIXA	143,24	350,00	(93,02)	400,22
20	BANCOS CONTA MOVIMENTO	10.430,13	725.742,09	(731.024,70)	5.147,52
21	BANCO DO BRASIL S.A.	5.507,05	325.189,89	(330.623,77)	73,17
23	BANCO BRADESCO S.A.	1.040,73	345.122,20	(344.460,31)	1.702,62
34	BANCO DAYCOVAL	1.099,68	55.430,00	(55.940,62)	589,06
19	ALPHATRADE	2.782,67	0,00	0,00	2.782,67
35	BANCOS CONTA VINCULADA	(33.412,92)	44.173,69	(57.990,03)	(47.229,26)
18	BANCO DAYCOVAL	(33.412,92)	44.173,69	(57.990,03)	(47.229,26)
100	CREDITOS	664.822,86	1.309.734,45	(1.296.521,68)	678.035,63
101	CONTAS A RECEBER - CLIENTES	717.335,39	643.033,03	(576.089,56)	784.278,86
102	CLIENTES NACIONAIS	717.335,39	643.033,03	(576.089,56)	784.278,86
110	(-) DUPLICATAS DESCONTADAS	(374.493,99)	457.852,14	(501.291,01)	(417.932,86)
148	ALPHATRADE FIDC	(52.351,82)	67.484,50	(97.686,63)	(82.553,95)
165	CAPITAL RS FIDC NP MULTISSETORIAL	(322.142,17)	390.367,64	(403.604,38)	(335.378,91)
180	(-) PROVISÃO	50.952,18	0,00	0,00	50.952,18
181	PROVISÃO PARA PERDA C/ CLIENTES	50.952,18	0,00	0,00	50.952,18
130	CHEQUES EM COBRANCA	450,00	0,00	0,00	450,00
132	CHEQUES DEVOLVIDOS	450,00	0,00	0,00	450,00
150	ADIANTAMENTO DIVERSOS	253.647,69	57.420,00	(57.477,63)	253.590,06
151	ADIANTAMENTO FORNECEDORES	248.147,22	57.420,00	(57.477,63)	248.089,59
152	ADIANTAMENTO REPRESENTANTES	2.500,47	0,00	0,00	2.500,47
154	ADIANTAMENTO VIAGENS	3.000,00	0,00	0,00	3.000,00
170	ADIANTAMENTO A FUNCIONARIOS	10.754,53	23.082,49	(33.316,69)	520,33
171	ADIANTAMENTO DE SALARIO	521,41	161,89	(162,97)	520,33
200	IMPOSTOS A RECUPERAR	6.177,06	128.346,79	(128.346,79)	6.177,06
201	ICMS A RECUPERAR	5.097,92	45.043,92	(45.043,92)	5.097,92
207	ICMS SUBSTITUICAO TRIBUTARIA A RECUPERAR	1.079,14	30.816,56	(30.816,56)	1.079,14
300	ESTOQUES	661.426,14	624.871,97	(661.426,14)	624.871,97
301	ESTOQUES	661.426,14	624.871,97	(661.426,14)	624.871,97
302	PRODUTOS PRONTOS	264.953,10	220.652,16	(264.953,10)	220.652,16
303	PRODUTOS EM ELABORACAO	106.860,42	108.946,51	(106.860,42)	108.946,51
304	MATERIA PRIMA	289.612,62	295.273,30	(289.612,62)	295.273,30
349	DESPESAS EXERCICIO SEGUINTE	115.975,60	0,00	(577,21)	115.398,39
350	DESPESAS EXERCICIO SEGUINTE	115.975,60	0,00	(577,21)	115.398,39
351	PREMIOS SEGUROS	4.593,74	0,00	(459,38)	4.134,36
352	DESPESAS FINANCEIRAS	54.972,35	0,00	(117,83)	54.854,52
353	DESPESAS S/PARCELAMENTOS	56.409,51	0,00	0,00	56.409,51
400	ATIVO NAO CIRCULANTE	448.070,10	0,00	(10.987,00)	437.083,10
405	REALIZAVEL A LONGO PRAZO	105.089,66	0,00	0,00	105.089,66
401	DEPOSITOS JUDICIAIS	95.064,57	0,00	0,00	95.064,57
406	DEPOSITOS JUDICIAIS	62.844,39	0,00	0,00	62.844,39


Data/Hora Emissão: 27/08/2018 14:32:36


Empresa: LUMIBRAS COMPONENTES ELETRICOS LTDA
CNPJ: 91.955.633/0001-09 IE: 0500054223
Endereço: RODOVIA RSC 470 - KM 223, SN - PREDIO B
Bairro: INTEGRACAO
Cidade: GARIBALDI - RS
NIRE: 43201384880
Folha: 00002

Emp.: 2
Fone: (054)3463-9111
CEP: 95.720-000
Período: 01/07/2018 a 31/07/2018
Data do NIRE: 28/09/1987

BALANCETE DE VERIFICACAO LEVANTADO EM 31/07/2018

		ATIVO			
Contas Contábeis		Saldo Anterior	Débitos	Créditos	Saldo Atual
407	DEPOSITOS JUDICIAIS-PAES	9.833,51	0,00	0,00	9.833,51
408	BRADESCO CONSORCIOS LTDA	22.388,87	0,00	0,00	22.388,87
7500	BANCOS CONTAS APLICACOES FINANCEIRAS	10.025,09	0,00	0,00	10.025,09
7533	BANCO BRADESCO SA	10.025,09	0,00	0,00	10.025,09
409	INVESTIMENTOS	350,00	0,00	0,00	350,00
411	PARTICIPACAO EM OUTRAS EMPRESAS	350,00	0,00	0,00	350,00
412	ACOES DA CRT	350,00	0,00	0,00	350,00
440	IMOBILIZADO	342.630,44	0,00	(10.987,00)	331.643,44
441	IMOVEIS	107.339,16	0,00	0,00	107.339,16
444	TERRENOS	107.339,16	0,00	0,00	107.339,16
450	VEICULOS	123.400,00	0,00	0,00	123.400,00
451	VEICULOS	123.400,00	0,00	0,00	123.400,00
454	EQUIPAMENTOS E INSTALACOES INDUSTRIAIS	2.327.587,32	0,00	0,00	2.327.587,32
455	MAQUINAS E EQUIPAMENTOS	1.993.658,79	0,00	0,00	1.993.658,79
457	MOVEIS E UTENSILIOS INDUSTRIAIS	150.233,82	0,00	0,00	150.233,82
459	INSTALACOES INDUSTRIAIS	183.694,71	0,00	0,00	183.694,71
463	EQUIPAMENTOS E INSTALACOES ESCRITORIO	4.609,00	0,00	0,00	4.609,00
464	MOVEIS E UTENSILIOS ESCRITORIO	4.609,00	0,00	0,00	4.609,00
470	CENTRO DE PROCESSAMENTO DE DADOS	8.590,00	0,00	0,00	8.590,00
471	COMPUTADORES ADMINISTRATIVOS	8.090,00	0,00	0,00	8.090,00
472	PROGRAMAS	500,00	0,00	0,00	500,00
500	(-)DEPRECIACOES ACUMULADAS	(2.228.895,04)	0,00	(10.987,00)	(2.239.882,04)
501	(-)DEPRECIACAO MOVEIS UTENS. ESCRITORIO	(3.806,55)	0,00	(39,14)	(3.845,69)
503	(-)DEPRECIACAO MAQUINAS E EQUIPAMENTOS	(1.768.340,11)	0,00	(9.437,06)	(1.777.777,17)
505	(-)DEPRECIACAO INSTALACOES INDUSTRIAIS	(181.087,54)	0,00	(1.094,02)	(182.181,56)
506	(-)DEPRECIACAO INFORMATICA	(8.590,00)	0,00	0,00	(8.590,00)
511	(-)DEPRECIACAO VEICULOS	(123.400,00)	0,00	0,00	(123.400,00)
514	(-)DEPRECIACAO MOV.UTENSIL. INDUSTRIAIS	(143.670,84)	0,00	(416,78)	(144.087,62)


ADMINISTRADOR: OLAVO JOSE LUZZI
RG: 1015165366/SSPRS
CPF: 136.857.240-53


TECNICO CONTABIL: RUBENS MORINI
CPF: 601.669.320-00
CRC: RS05045800 RS
RG: 1041872159/SSPRS

Empresa: LUMIBRAS COMPONENTES ELETRICOS LTDA
 CNPJ: 91.955.633/0001-09 IE: 0500054223
 Endereço: RODOVIA RSC 470 - KM 223, SN - PREDIO B
 Bairro: INTEGRACAO
 Cidade: GARIBALDI - RS
 NIRE: 43201384880
 Folha: 00003

Emp.: 2
 Fone: (054)3463-9111
 CEP: 95.720-000
 Período: 01/07/2018 a 31/07/2018
 Data do NIRE: 28/09/1987

BALANCETE DE VERIFICACAO LEVANTADO EM 31/07/2018

		PASSIVO			
Contas Contábeis		Saldo Anterior	Débitos	Créditos	Saldo Atual
600	PASSIVO	1.867.455,15	(2.241.814,31)	2.188.066,73	1.813.707,57
601	CIRCULANTE	7.036.577,94	(768.389,10)	788.338,14	7.056.526,98
602	EXIGIBILIDADES	7.036.577,94	(768.389,10)	788.338,14	7.056.526,98
620	FORNECEDORES	1.345.711,12	(429.615,76)	423.085,07	1.339.180,43
621	FORNECEDORES NACIONAIS	1.282.984,81	(401.237,76)	399.720,27	1.281.467,32
623	REPRESENTANTES	62.726,31	(28.378,00)	23.364,80	57.713,11
625	ENCARGOS SOCIAIS E TRABALHISTAS	623.291,17	(67.715,80)	62.260,93	617.836,30
626	INSS A RECOLHER	439.173,85	(7.330,50)	20.773,17	452.616,52
627	FGTS A RECOLHER	109.405,76	(37.903,21)	21.955,16	93.457,71
629	RESCISÕES A RECOLHER	10.118,36	(21.015,78)	17.643,00	6.745,58
631	CONTRIB. ASSIST/CONFEDERATIVA A RECOLHER	388,78	(388,78)	420,78	420,78
632	INSS PARCELADO	64.080,86	0,00	0,00	64.080,86
633	INSS S/FÉRIAS A PAGAR	38,75	(992,72)	1.174,25	220,28
634	INSS S/PRESTAÇÃO DE SERVIÇOS	84,81	(84,81)	294,57	294,57
635	PROVISÕES SOCIAIS	105.533,23	(30.653,14)	8.982,89	83.862,98
636	FERIAS A PAGAR	69.647,54	(24.668,97)	4.414,64	49.393,21
637	13º SALARIO A PAGAR	21.934,39	(1.916,57)	3.389,40	23.407,22
638	INSS - 13º SALARIO A PAGAR	1.601,21	(139,91)	247,44	1.708,74
639	FGTS - 13º SALARIO A PAGAR	1.728,72	(153,33)	264,65	1.840,04
640	INSS S/FERIAS A PAGAR	5.084,28	(1.800,83)	322,28	3.605,73
641	FGTS S/FERIAS A PAGAR	5.537,09	(1.973,53)	344,48	3.908,04
645	REMUNERAÇÕES A PAGAR	44.357,00	(63.994,31)	53.430,31	33.793,00
646	SALARIOS A PAGAR	34.811,00	(42.442,28)	31.878,28	24.247,00
647	PRO-LABORE A PAGAR	2.546,00	(2.900,70)	2.900,70	2.546,00
652	INDENIZAÇÕES A PAGAR	7.000,00	0,00	0,00	7.000,00
700	IMPOSTOS E CONTRIBUIÇÕES A RECOLHER	4.846.085,21	(168.121,40)	231.845,92	4.909.809,73
701	ICMS A RECOLHER	391.716,18	(69.488,11)	66.436,33	388.664,40
702	IPI A RECOLHER	2.839.718,32	(23.597,51)	70.247,00	2.886.367,81
703	IR FONTE A RECOLHER	6.187,57	(3.118,56)	1.726,89	4.795,90
704	ICMS SUBSTITUICAO TRIBUTARIA A PAGAR	193.685,59	(38.896,54)	44.719,30	199.508,35
705	PIS A PAGAR	165.272,71	(5.153,14)	8.611,90	168.731,47
707	COFINS A RECOLHER	842.980,26	(23.735,66)	39.666,96	858.911,56
711	ISS A RECOLHER	8,97	0,00	143,02	151,99
712	ICMS PARCELADO	203.123,38	0,00	0,00	203.123,38
714	PIS PARCELADO	10.079,02	0,00	0,00	10.079,02
715	COFINS PARCELADO	53.194,60	0,00	0,00	53.194,60
717	INSS PARCELAMENTO	138.351,07	(2.882,21)	0,00	135.468,86
719	CSLL/COFINS/PIS RET A REC COD 5952	731,80	(731,80)	294,52	294,52
722	PARCELAMENTO SESI	1.035,74	(517,87)	0,00	517,87
740	OUTROS DEBITOS	24.080,16	(8.288,69)	8.733,02	24.524,49
742	ANTECIPACOES DE CLIENTES	20.405,16	(7.369,94)	8.733,02	21.768,24
743	PREMIOS DE SEGUROS A PAGAR	3.675,00	(918,75)	0,00	2.756,25
760	EMPRESTIMOS E FINANCIAMENTOS	47.520,05	0,00	0,00	47.520,05
764	BANCO SANTANDER S.A.	11.785,32	0,00	0,00	11.785,32
767	BANCO ITAU S.A.	35.734,73	0,00	0,00	35.734,73
859	PASSIVO NAO CIRCULANTE	4.421.431,06	(3.047,64)	0,00	4.418.383,42
860	DÉBITOS DE FINANCIAMENTOS NÃO CIRCULANTE	4.421.431,06	(3.047,64)	0,00	4.418.383,42
881	EMPRESTIMOS E FINANCIAMENTOS BANCARIOS	183.575,01	0,00	0,00	183.575,01
885	BANCO SANTANDER S.A.	32.864,52	0,00	0,00	32.864,52
886	BANCO HSBC S.A.	63.977,94	0,00	0,00	63.977,94
888	BANCO ITAU S.A.	86.732,55	0,00	0,00	86.732,55


Data/Hora Emissão: 27/08/2018 14:32:36


Empresa: LUMIBRAS COMPONENTES ELETRICOS LTDA
CNPJ: 91.955.633/0001-09 IE: 0500054223
Endereço: RODOVIA RSC 470 - KM 223, SN - PREDIO B
Bairro: INTEGRACAO
Cidade: GARIBALDI - RS
NIRE: 43201384880
Folha: 00004

Emp.: 2
Fone: (054)3463-9111
CEP: 95.720-000
Período: 01/07/2018 a 31/07/2018
Data do NIRE: 28/09/1987

BALANCETE DE VERIFICACAO LEVANTADO EM 31/07/2018

		PASSIVO			
Contas Contábeis		Saldo Anterior	Débitos	Créditos	Saldo Atual
905	EMPRESTIMOS A PESSOAS LIGADAS/MUTUO	1.848.254,59	(100,00)	0,00	1.848.154,59
909	LUMIBRAS INDUSTRIA METALURGICA LTDA - CONTRATO DE MUTUO	1.039.111,96	(100,00)	0,00	1.039.011,96
921	RENATO MASUTTI - MUTUO	55.592,25	0,00	0,00	55.592,25
922	OLAVO JOSE LUZZI - MUTUO	6.915,00	0,00	0,00	6.915,00
923	RUBENS MORINI - MUTUO	10.639,00	0,00	0,00	10.639,00
924	IMPACTO ELETRICIDAD S/A - MUTUO	735.996,38	0,00	0,00	735.996,38
910	IMPOSTOS PARCELADOS	2.389.601,46	(2.947,64)	0,00	2.386.653,82
911	ICMS PARCELADO	869.003,44	0,00	0,00	869.003,44
913	INSS PARCELAMENTO	189.324,40	(2.947,64)	0,00	186.376,76
915	PARCELAMENTO REFIS IV	1.127.877,44	0,00	0,00	1.127.877,44
916	PARCELAMENTO IPI RFB 2010	203.396,18	0,00	0,00	203.396,18
950	PATRIMONIO LIQUIDO	(9.590.553,85)	(1.470.377,57)	1.399.728,59	(9.661.202,83)
951	CAPITAL E RESERVAS	(9.590.553,85)	(1.470.377,57)	1.399.728,59	(9.661.202,83)
952	CAPITAL SOCIAL	720.000,00	0,00	0,00	720.000,00
953	CAPITAL SOCIAL SUBSCRITO	720.000,00	0,00	0,00	720.000,00
980	LUCROS ACUMULADOS	(281.963,12)	(1.470.377,57)	1.399.728,59	(352.612,10)
981	RESULTADO DO EXERCICIO - PERIODO ATUAL	0,00	(1.470.377,57)	1.399.728,59	(70.648,98)
982	RESULTADO EXERC EM CURSO - ATE PER ANT	(281.963,12)	0,00	0,00	(281.963,12)
990	LUCROS (PREJUIZOS) ACUMULADOS	(10.028.590,73)	0,00	0,00	(10.028.590,73)
992	PREJUIZOS ACUMULADOS	(10.028.590,73)	0,00	0,00	(10.028.590,73)


ADMINISTRADOR: OLAVO JOSE LUZZI
RG: 1015165366/SSPRS
CPF: 136.857.240-53


TECNICO CONTABIL: RUBENS MORINI
CPF: 601.669.320-00
CRC: RS05045800 RS
RG: 1041872159/SSPRS

Empresa: LUMIBRAS COMPONENTES ELETRICOS LTDA
 CNPJ: 91.955.633/0001-09 IE: 0500054223
 Endereço: RODOVIA RSC 470 - KM 223, SN - PREDIO B
 Bairro: INTEGRACAO
 Cidade: GARIBALDI - RS
 NIRE: 43201384880

Emp.: 2
 Fone: (054)3463-9111

CEP: 95.720-000
 Período: 01/07/2018 a 31/07/2018
 Data do NIRE: 28/09/1987

Folha: 00005

DEMONSTRACAO DO RESULTADO EM 01/07/2018 A 31/07/2018

DEMONSTRAÇÃO DO RESULTADO

Contas Contábeis	Saldo Anterior	Débitos	Créditos	Saldo Atual
1007 RECEITA BRUTA DE VENDAS	3.433.686,66	0,00	641.421,69	4.075.108,35
1008 RECEITA DE VENDAS DE PRODUTOS	3.383.680,97	0,00	636.721,07	4.020.402,04
1009 VENDAS DE PRODUTOS	3.381.623,90	0,00	636.721,07	4.018.344,97
1010 VENDAS DE PRODUTOS P/ZONA FRANCA MANAUS	2.057,07	0,00	0,00	2.057,07
1020 RECEITA DE VENDAS DE MERCADORIAS	50.005,69	0,00	4.700,62	54.706,31
1021 REVENDAS DE MERCADORIAS	31.427,50	0,00	0,00	31.427,50
1023 VENDAS DE EXPORTACAO	18.578,19	0,00	4.700,62	23.278,81
1089 (-)DEDUCOES DA RECEITA BRUTA	(1.299.721,86)	(242.729,11)	0,00	(1.542.450,97)
1072 (-)DEDUCOES DA RECEITA BRUTA	(1.299.721,86)	(242.729,11)	0,00	(1.542.450,97)
1073 DEVOLUCOES E CANCELAMENTOS	(7.319,37)	0,00	0,00	(7.319,37)
1074 ICMS SUBSTITUICAO TRIBUTARIA S/VENDAS	(247.005,13)	(44.592,56)	0,00	(291.597,69)
1076 ICMS S/VENDAS	(348.999,80)	(66.563,07)	0,00	(415.562,87)
1077 IPI S/VENDAS	(371.261,10)	(70.224,08)	0,00	(441.485,18)
1078 PIS S/FATURAMENTO	(45.596,54)	(8.611,90)	0,00	(54.208,44)
1079 COFINS S/FATURAMENTO	(210.020,45)	(39.666,96)	0,00	(249.687,41)
1081 INSS S/CONTRIBUIÇÃO PREVIDENCIARIA	(69.741,91)	(13.047,62)	0,00	(82.789,53)
1082 IPI S/DEVOLUCOES	615,62	0,00	0,00	615,62
1084 IPI S/REMESSAS	(393,18)	(22,92)	0,00	(416,10)
1006 RECEITA LIQUIDA DE VENDAS E SERVIÇOS	2.133.964,80	(242.729,11)	641.421,69	2.532.657,38
4001 CUSTOS INDUSTRIAIS	(1.718.667,37)	(1.092.405,50)	741.968,54	(2.069.104,33)
4003 ESTOQUE INICIAL	(677.907,76)	0,00	0,00	(677.907,76)
4004 ESTOQUE INICIAL MATERIA-PRIMA	(273.715,16)	0,00	0,00	(273.715,16)
4006 ESTOQUE INICIAL PRODUTOS EM ELABORACAO	(53.582,02)	0,00	0,00	(53.582,02)
4007 ESTOQUE INICIAL PRODUTOS PRONTOS	(350.610,58)	0,00	0,00	(350.610,58)
4015 COMPRAS	(1.749.340,46)	(306.251,91)	862,39	(2.054.729,98)
4016 COMPRAS DE MATERIA-PRIMA	(1.876.875,12)	(293.497,15)	0,00	(1.970.372,27)
4020 COMPRAS DE MATERIAL DE CONSUMO	(7.148,94)	(503,73)	0,00	(7.652,67)
4022 FRETES S/COMPRAS	(13.902,18)	(2.927,93)	0,00	(16.830,11)
4023 BENEFICIAMENTO POR TERCEIROS	(51.414,22)	(9.323,10)	862,39	(59.874,93)
4030 (-)DEDUCOES DE COMPRAS	523.593,88	0,00	96.667,84	620.261,72
4024 ICMS S/COMPRAS	234.204,50	0,00	45.043,92	279.248,42
4026 IPI S/COMPRAS	132.881,95	0,00	23.597,51	156.479,46
4028 PIS S/CREDITOS	27.917,56	0,00	4.999,31	32.916,87
4032 COFINS S/CREDITO	128.589,87	0,00	23.027,10	151.616,97
4040 (-)ESTOQUE FINAL	661.426,14	(661.426,14)	624.871,97	624.871,97
4041 ESTOQUE FINAL MATERIA-PRIMA	289.612,62	(289.612,62)	295.273,30	295.273,30
4043 ESTOQUE FINAL PRODUTOS EM ELABORACAO	108.860,42	(108.860,42)	108.946,51	108.946,51
4044 ESTOQUE FINAL PRODUTOS PRONTOS	264.953,10	(264.953,10)	220.652,16	220.652,16
4100 GASTOS C/FAB./MAO-DE-OBRA ENCAR. DIRETOS	(303.069,54)	(85.493,16)	19.566,34	(368.996,36)
4102 SALARIOS	(180.105,85)	(25.997,64)	781,54	(205.321,95)
4103 INSS	(16.642,14)	(2.817,69)	1.069,78	(18.390,05)
4104 FGTS	(20.150,48)	(21.150,47)	1.172,39	(40.128,56)
4105 FERIAS	(22.621,73)	(14.424,10)	12.738,04	(24.307,79)
4106 13o SALARIO	(16.603,70)	(4.535,77)	1.916,57	(19.222,90)
4107 INDENIZACOES TRABALHISTAS	(1.630,24)	(6.958,71)	0,00	(8.588,95)
4109 DESPESAS C/SEGURANCA,HIGIENE NO TRABALHO	(4.177,24)	(785,68)	0,00	(4.962,92)
4110 DESPESAS C/ALIMENTACAO	(27.228,36)	(5.673,60)	1.230,75	(31.671,21)
4112 TRANSPORTE DE FUNCIONARIO	(13.909,80)	(3.149,50)	657,27	(16.402,03)
4200 GASTOS GERAIS DE FABRICACAO	(173.369,63)	(39.234,29)	0,00	(212.603,92)
4201 ENERGIA ELETRICA	(35.207,32)	(8.251,13)	0,00	(43.458,45)
4203 MANUTENCAO DE MAQUINAS E EQUIPAMENTOS	(40.535,43)	(12.516,86)	0,00	(53.052,29)
4206 CONSERVACAO E MANUT. PREDIOS INSTALACOES	0,00	(4.767,18)	0,00	(4.767,18)

Data/Hora Emissão: 27/08/2018 14:32:36

Empresa: LUMIBRAS COMPONENTES ELETRICOS LTDA
 CNPJ: 91.955.633/0001-09 IE: 0500054223
 Endereço: RODOVIA RSC 470 - KM 223, SN - PREDIO B
 Bairro: INTEGRACAO
 Cidade: GARIBALDI - RS
 NIRE: 43201384880
 Folha: 00006

Emp.: 2
 Fone: (054)3463-9111
 CEP: 95.720-000
 Período: 01/07/2018 a 31/07/2018
 Data do NIRE: 28/09/1987

DEMONSTRACAO DO RESULTADO EM 01/07/2018 A 31/07/2018

DEMONSTRAÇÃO DO RESULTADO

Contas Contábeis	Saldo Anterior	Débitos	Créditos	Saldo Atual
4214 DEPRECIACOES	(65.603,26)	(10.987,00)	0,00	(76.590,26)
4215 DESPESAS VEICULOS	(453,75)	0,00	0,00	(453,75)
4221 HONORARIOS E ASSESSORIA	(8.982,00)	(2.252,74)	0,00	(11.234,74)
4224 DESPESAS C/ SEGUROS	(2.990,51)	(459,38)	0,00	(3.449,89)
4225 TELEFONE/FAX/INTERNET	(14.073,36)	0,00	0,00	(14.073,36)
4227 DESPESAS C/ UNIFORMES	(344,00)	0,00	0,00	(344,00)
4236 SERVICOS DE TERCEIROS	(5.180,00)	0,00	0,00	(5.180,00)
4002 CUSTOS DOS PRODUTOS VENDIDOS	(1.718.667,37)	(1.092.405,50)	741.968,54	(2.069.104,33)
4800 LUCRO/PREJUIZO BRUTO	415.297,43	(1.335.134,61)	1.383.390,23	463.553,05
4901 DESPESAS OPERACIONAIS	(699.304,83)	(135.242,96)	16.218,88	(818.328,91)
4902 DESPESAS ADMINISTRATIVAS	(213.649,63)	(47.878,33)	14.741,15	(246.786,81)
4903 PRO-LABORE	(17.400,00)	(2.900,00)	0,00	(20.300,00)
4904 SALARIOS	(58.268,30)	(3.145,84)	0,00	(61.414,14)
4905 INSS	(4.263,28)	(920,37)	793,27	(4.390,38)
4906 FGTS	(7.924,14)	(1.008,63)	869,33	(8.063,44)
4907 FERIAS	(5.748,87)	(12.858,87)	10.866,64	(7.741,10)
4908 13o SALARIO	(4.660,58)	(745,21)	0,00	(5.405,79)
4909 INDENIZACOES TRABALHISTAS	(3.294,40)	0,00	0,00	(3.294,40)
4910 ASSIST. MEDICA E SOCIAL/PLANO DE SAUDE	(6.750,05)	(3.486,65)	2.145,91	(8.090,79)
4912 DESPESAS C/ALIMENTACAO	(1.494,82)	(227,55)	66,00	(1.656,37)
4916 MATERIAL DE EXPEDIENTE	(1.702,30)	(380,55)	0,00	(2.082,85)
4927 DESPESAS VEICULOS	0,00	(57,00)	0,00	(57,00)
4933 HONORARIOS ASSESSORIA	(78.166,60)	(12.512,10)	0,00	(90.678,70)
4935 DESPESAS C/ SEGURANCA E VIGILANCIA	(8.076,00)	(1.346,00)	0,00	(9.422,00)
4937 TELEFONE/FAX/INTERNET	(1.891,93)	(2.622,08)	0,00	(4.514,01)
4938 DESPESAS POSTAIS	(2.231,35)	(288,40)	0,00	(2.519,75)
4944 DESP. C/MANUTENCAO EQUIP. DE INFORMATICA	(130,00)	0,00	0,00	(130,00)
4950 SERVIÇOS DE TERCEIROS	(11.647,01)	(5.379,08)	0,00	(17.026,09)
4960 DESPESAS COM COMERCIALIZACAO	(372.241,36)	(64.313,82)	1.426,75	(435.128,43)
4962 SALARIOS	(23.345,53)	(3.386,60)	86,80	(26.645,33)
4963 INSS	(2.197,89)	(369,76)	77,69	(2.489,96)
4964 FGTS	(2.469,20)	(405,19)	85,14	(2.789,25)
4965 FERIAS	(2.838,82)	(1.529,51)	1.064,29	(3.304,04)
4966 13o SALARIOS	(2.135,26)	(344,41)	0,00	(2.479,67)
4970 DESPESAS C/ ALIMENTACAO	(555,18)	0,00	0,00	(555,18)
4971 DESPESAS C/ VALE TRANSPORTE	(115,41)	0,00	112,83	(2,58)
4975 FRETES COM VENDAS	(104.183,85)	(22.770,22)	0,00	(126.954,07)
4981 DESPESAS DE VIAGEM	(13.363,09)	0,00	0,00	(13.363,09)
4983 DESPESAS VEICULOS	(1.190,50)	0,00	0,00	(1.190,50)
4985 COMBUSTIVEIS E LUBRIFICANTES	(810,77)	0,00	0,00	(810,77)
4989 HONORARIOS E ASSESSORIA	(37.000,30)	(7.400,00)	0,00	(44.400,30)
4991 TELEFONE/FAX/INTERNET	(387,79)	0,00	0,00	(387,79)
4995 COMISSOES	(181.553,48)	(28.023,81)	0,00	(209.577,29)
4998 SERVICOS DE TERCEIROS	(94,29)	(84,32)	0,00	(178,61)
5100 DESPESAS FINANCEIRAS	(106.995,66)	(21.022,25)	50,98	(127.966,93)
5101 JUROS PAGOS	(12.921,71)	(1.748,54)	0,00	(14.670,25)
5102 DESCONTOS CONCEDIDOS	(35,51)	(0,37)	0,00	(35,88)
5103 DESPESAS COM DUPLICATAS DESCONTADAS	(61.596,32)	(9.735,72)	50,98	(71.281,06)
5104 DESPESAS COM COBRANCAS	(2.389,70)	(309,71)	0,00	(2.699,41)
5105 DESPESAS BANCARIAS	(8.575,10)	(2.532,90)	0,00	(11.108,00)
5108 MULTAS E JUROS DE MORA	(20.489,33)	(6.584,34)	0,00	(27.073,67)
5109 IOF	(987,99)	(110,67)	0,00	(1.098,66)
5220 DESPESAS TRIBUTARIAS	(6.418,18)	(2.028,56)	0,00	(8.446,74)
5224 IMP E TAXAS MUNICIPAIS/ESTAD/FEDERAIS	(3.212,58)	(2.028,56)	0,00	(5.241,14)
5226 IMPOSTO SINDICAL	(2.278,12)	0,00	0,00	(2.278,12)
5228 IMPOSTOS E TAXAS FEDERAIS	(927,48)	0,00	0,00	(927,48)
5301 OUTRAS RECEITAS OPERACIONAIS	2.044,28	0,00	119,48	2.163,76
5312 RECEITAS FINANCEIRAS	2.044,28	0,00	119,48	2.163,76
5313 JUROS RECEBIDOS	643,44	0,00	119,48	762,92
5314 DESCONTOS OBTIDOS	1.400,84	0,00	0,00	1.400,84


Empresa: LUMIBRAS COMPONENTES ELETRICOS LTDA
CNPJ: 91.955.633/0001-09 IE: 0500054223
Endereço: RODOVIA RSC 470 - KM 223, SN - PREDIO B
Bairro: INTEGRACAO
Cidade: GARIBALDI - RS
NIRE: 43201384880
Folha: 00007


Emp.: 2
Fone: (054)3463-9111
CEP: 95.720-000
Período: 01/07/2018 a 31/07/2018
Data do NIRE: 28/09/1987

DEMONSTRACAO DO RESULTADO EM 01/07/2018 A 31/07/2018

DEMONSTRAÇÃO DO RESULTADO

Contas Contábeis	Saldo Anterior	Débitos	Créditos	Saldo Atual
4900 RESULTADO OPERACIONAL	(281.963,12)	(1.470.377,57)	1.399.728,59	(352.612,10)
5700 RESULTADO ANTES DAS PROVISÕES S/ LUCRO	(281.963,12)	(1.470.377,57)	1.399.728,59	(352.612,10)
6000 RESULTADO LIQUIDO DO EXERCICIO	(281.963,12)	(1.470.377,57)	1.399.728,59	(352.612,10)


ADMINISTRADOR: OLAVO JOSE LUZZI
RG: 1015165366/SSPRS
CPF: 136.857.240-53


TECNICO CONTABIL: RUBENS MORINI
CPF: 601.669.320-00
CRC: RS05045800 RS
RG: 1041872159/SSPRS

Empresa: LUMIBRAS INDUSTRIA METALURGICA LTDA
 CNPJ: 87.847.711/0001-84 IE: 0500069654
 Endereço: RODOVIA RSC 470 - KM 223, SN - PREDIO A
 Bairro: INTEGRACAO
 Cidade: GARIBALDI - RS
 NIRE: 43200316121
 Folha: 00001

Emp.: 1
 Fone: (054)3463-9111
 CEP: 95.720-000
 Período: 01/07/2018 a 31/07/2018
 Data do NIRE: 15/03/1973

BALANCETE DE VERIFICACAO LEVANTADO EM 31/07/2018

Contas Contábeis		ATIVO			
		Saldo Anterior	Débitos	Créditos	Saldo Atual
1	ATIVO	5.137.199,17	6.069.353,92	(6.153.779,70)	5.052.773,39
2	CIRCULANTE	3.558.770,61	6.068.002,05	(6.144.388,09)	3.482.384,57
3	CAIXA E EQUIVALENTES DE CAIXA	(197.194,17)	1.868.704,99	(1.957.735,95)	(286.225,13)
5	CAIXA GERAL	2.368,99	2.281,71	(262,04)	4.388,66
6	CAIXA	2.368,99	2.281,71	(262,04)	4.388,66
20	BANCOS CONTA MOVIMENTO	37.736,42	1.671.136,59	(1.707.963,73)	909,28
34	BANCO DAYCOVAL	1.009,41	255.055,11	(256.027,60)	36,92
19	ALPHATRADE	50,69	0,00	0,00	50,69
68	GII GESTÃO	821,67	0,00	0,00	821,67
35	BANCOS CONTA VINCULADA	(237.299,58)	195.286,69	(249.510,18)	(291.523,07)
18	BANCO DAYCOVAL	(237.299,58)	195.286,69	(249.510,18)	(291.523,07)
100	CREDITOS	2.228.735,33	3.128.807,98	(3.003.797,90)	2.353.745,41
101	CONTAS A RECEBER - CLIENTES	1.760.916,02	1.448.491,13	(1.179.731,75)	2.029.675,40
102	CLIENTES NACIONAIS	1.760.916,02	1.448.491,13	(1.179.731,75)	2.029.675,40
110	(-) DUPLICATAS DESCONTADAS	(887.931,94)	849.830,17	(918.152,99)	(956.254,76)
147	LUMIBRASIL	(60.757,00)	0,00	0,00	(60.757,00)
148	ALPHATRADE FIDC	(62.075,67)	47.955,62	(100.549,58)	(114.669,63)
165	CAPITAL RS FIDC NP MULTISSETORIAL	(607.450,30)	723.350,84	(817.603,41)	(701.702,87)
166	ATLANTA FIDC	(157.648,97)	78.523,71	0,00	(79.125,26)
180	(-) PROVISÃO	192.990,81	0,00	0,00	192.990,81
181	PROVISÃO PARA PERDA C/ CLIENTES	192.990,81	0,00	0,00	192.990,81
150	ADIANTAMENTO DIVERSOS	1.129.544,83	543.165,79	(617.591,27)	1.055.119,35
151	ADIANTAMENTO FORNECEDORES	81.014,88	536.665,79	(612.298,81)	5.381,86
152	ADIANTAMENTO REPRESENTANTES	5.097,55	500,00	(1.247,17)	4.350,38
154	ADIANTAMENTO VIAGENS	4.320,44	6.000,00	(3.945,29)	6.375,15
159	LUMIBRAS COMPONENTES ELETRICOS LTDA - CONTRATO DE MUTUO	1.039.111,96	0,00	(100,00)	1.039.011,96
170	ADIANTAMENTO A FUNCIONARIOS	3.640,18	29.453,68	(30.454,68)	2.639,18
171	ADIANTAMENTO DE SALARIO	2.844,18	5.954,04	(6.159,04)	2.639,18
200	IMPOSTOS A RECUPERAR	22.502,85	257.867,21	(257.867,21)	22.502,85
220	CONTRIBUICAO SOCIAL A RECUPERAR DE EXERCICIOS ANTERIORES	8.438,57	0,00	0,00	8.438,57
221	IMPOSTO DE RENDA A RECUPERAR DE EXERCICIOS ANTERIORES	14.064,28	0,00	0,00	14.064,28
330	CREDITOS DIVERSOS	7.072,58	0,00	0,00	7.072,58
334	VALORES A RESTITUIR	7.072,58	0,00	0,00	7.072,58
300	ESTOQUES	1.181.732,96	1.070.489,08	(1.181.732,96)	1.070.489,08
301	ESTOQUES	1.181.732,96	1.070.489,08	(1.181.732,96)	1.070.489,08
302	PRODUTOS PRONTOS	216.462,12	167.223,26	(216.462,12)	167.223,26
303	PRODUTOS EM ELABORACAO	293.489,08	242.962,34	(293.489,08)	242.962,34
304	MATERIA PRIMA	671.781,76	660.303,48	(671.781,76)	660.303,48
349	DESPESAS EXERCICIO SEGUINTE	345.496,49	0,00	(1.121,28)	344.375,21
350	DESPESAS EXERCICIO SEGUINTE	345.496,49	0,00	(1.121,28)	344.375,21
351	PREMIOS SEGUROS	1.253,89	0,00	(817,31)	436,58
352	DESPESAS FINANCEIRAS	245.228,52	0,00	(303,97)	244.924,55
353	DESPESAS S/PARCELAMENTOS	99.014,08	0,00	0,00	99.014,08
400	ATIVO NAO CIRCULANTE	1.578.428,56	1.351,87	(9.391,61)	1.570.388,82

Empresa: LUMIBRAS INDUSTRIA METALURGICA LTDA
 CNPJ: 87.847.711/0001-84 IE: 0500069654
 Endereço: RODOVIA RSC 470 - KM 223, SN - PREDIO A
 Bairro: INTEGRACAO
 Cidade: GARIBALDI - RS
 NIRE: 43200316121
 Folha: 00002

Emp.: 1
 Fone: (054)3463-9111
 CEP: 95.720-000
 Período: 01/07/2018 a 31/07/2018
 Data do NIRE: 15/03/1973

BALANCETE DE VERIFICACAO LEVANTADO EM 31/07/2018

		ATIVO			
Contas Contábeis		Saldo Anterior	Débitos	Créditos	Saldo Atual
405	REALIZAVEL A LONGO PRAZO	577.097,58	1.351,87	0,00	578.449,45
401	DEPOSITOS JUDICIAIS	558.509,12	1.351,87	0,00	559.860,99
406	DEPOSITOS JUDICIAIS	237.983,25	1.351,87	0,00	239.335,12
407	DEPOSITOS JUDICIAIS-PAES	275.714,00	0,00	0,00	275.714,00
408	BRABESCO CONSORCIOS LTDA	44.708,99	0,00	0,00	44.708,99
7002	BB ADMINISTRADORA DE CONSORCIOS SA	102,88	0,00	0,00	102,88
7000	IMPOSTOS A RECUPERAR A L PRAZO	543,33	0,00	0,00	543,33
7001	ICMS A RECUPERAR L PRAZO	543,33	0,00	0,00	543,33
7500	BANCOS CONTAS APLICACOES FINANCEIRAS	18.045,13	0,00	0,00	18.045,13
7533	BANCO BRADESCO SA	18.045,13	0,00	0,00	18.045,13
409	INVESTIMENTOS	2.202,72	0,00	0,00	2.202,72
411	PARTICIPACAO EM OUTRAS EMPRESAS	2.202,72	0,00	0,00	2.202,72
412	ACOES DA CRT	2.202,72	0,00	0,00	2.202,72
440	IMOBILIZADO	981.014,34	0,00	(9.391,61)	971.622,73
441	IMOVEIS	644.235,03	0,00	0,00	644.235,03
442	PREDIOS INDUSTRIAIS	493.638,16	0,00	0,00	493.638,16
444	TERRENOS	150.596,87	0,00	0,00	150.596,87
450	VEICULOS	40.200,00	0,00	0,00	40.200,00
451	VEICULOS	40.200,00	0,00	0,00	40.200,00
454	EQUIPAMENTOS E INSTALACOES INDUSTRIAIS	2.541.533,08	0,00	0,00	2.541.533,08
455	MAQUINAS E EQUIPAMENTOS	2.477.565,04	0,00	0,00	2.477.565,04
457	MOVEIS E UTENSILIOS INDUSTRIAIS	51.689,78	0,00	0,00	51.689,78
459	INSTALACOES INDUSTRIAIS	12.278,26	0,00	0,00	12.278,26
463	EQUIPAMENTOS E INSTALACOES ESCRITORIO	49.738,11	0,00	0,00	49.738,11
464	MOVEIS E UTENSILIOS ESCRITORIO	49.738,11	0,00	0,00	49.738,11
470	CENTRO DE PROCESSAMENTO DE DADOS	201.482,61	0,00	0,00	201.482,61
471	COMPUTADORES ADMINISTRATIVOS	100.061,61	0,00	0,00	100.061,61
472	PROGRAMAS	101.421,00	0,00	0,00	101.421,00
485	IMOBILIZACOES EM ANDAMENTO	113.035,34	0,00	0,00	113.035,34
486	CONSTRUCOES EM CURSO	113.035,34	0,00	0,00	113.035,34
500	(-)DEPRECIACOES ACUMULADAS	(2.609.209,83)	0,00	(9.391,61)	(2.618.601,44)
501	(-)DEPRECIACAO MOVEIS UTENS. ESCRITORIO	(43.107,54)	0,00	(118,90)	(43.226,44)
502	(-)DEPRECIACAO PREDIOS	(304.022,62)	0,00	(1.646,25)	(305.668,87)
503	(-)DEPRECIACAO MAQUINAS E EQUIPAMENTOS	(1.973.914,84)	0,00	(6.657,93)	(1.980.572,77)
505	(-)DEPRECIACAO INSTALACOES INDUSTRIAIS	(11.659,38)	0,00	(104,28)	(11.763,66)
506	(-)DEPRECIACAO INFORMATICA	(186.983,35)	0,00	(833,11)	(187.816,46)
511	(-)DEPRECIACAO VEICULOS	(40.200,00)	0,00	0,00	(40.200,00)
514	(-)DEPRECIACAO MOV.UTENSIL. INDUSTRIAIS	(49.322,10)	0,00	(31,14)	(49.353,24)
550	INTANGIVEL	18.113,92	0,00	0,00	18.113,92
551	INTANGIVEL	18.113,92	0,00	0,00	18.113,92
419	MARCAS E PATENTES	18.113,92	0,00	0,00	18.113,92


Empresa: LUMBRAS INDUSTRIA METALURGICA LTDA
CNPJ: 87.847.711/0001-84 IE: 0500069654
Endereço: RODOVIA RSC 470 - KM 223, SN - PREDIO A
Bairro: INTEGRACAO
Cidade: GARIBALDI - RS
NIRE: 43200316121
Folha: 00003

Emp.: 1
Fone: (054)3463-9111
CEP: 95.720-000
Período: 01/07/2018 a 31/07/2018
Data do NIRE: 15/03/1973


BALANCETE DE VERIFICACAO LEVANTADO EM 31/07/2018

ATIVO

Contas Contábeis	Saldo Anterior	Débitos	Créditos	Saldo Atual
------------------	----------------	---------	----------	-------------



ADMINISTRADOR: OLAYO JOSE LUZZI
RG: 1015165366/SSPRS
CPF: 136.857.240-53



TECNICO CONTABIL: RUBENS MORINI
CPF: 601.669.320-00
CRC: RS05045800 RS
RG: 1041872159/SSPRS

Empresa: LUMIBRAS INDUSTRIA METALURGICA LTDA
 CNPJ: 87.847.711/0001-84 IE: 0500069654
 Endereço: RODOVIA RSC 470 - KM 223, SN - PREDIO A
 Bairro: INTEGRACAO
 Cidade: GARIBALDI - RS
 NIRE: 43200316121
 Folha: 00004

Emp.: 1
 Fone: (054)3463-9111
 CEP: 95.720-000
 Período: 01/07/2018 a 31/07/2018
 Data do NIRE: 15/03/1973

BALANCETE DE VERIFICACAO LEVANTADO EM 31/07/2018

		PASSIVO			
Contas Contábeis		Saldo Anterior	Débitos	Créditos	Saldo Atual
600	PASSIVO	5.137.199,17	(4.700.023,97)	4.615.598,19	5.052.773,39
601	CIRCULANTE	12.598.415,27	(1.675.329,09)	1.815.334,81	12.738.420,99
602	EXIGIBILIDADES	12.598.415,27	(1.675.329,09)	1.815.334,81	12.738.420,99
620	FORNECEDORES	1.503.788,49	(1.103.114,16)	1.048.557,54	1.449.231,87
621	FORNECEDORES NACIONAIS	1.398.419,23	(1.058.865,98)	1.008.166,13	1.347.719,38
623	REPRESENTANTES	105.369,26	(44.248,18)	40.391,41	101.512,49
625	ENCARGOS SOCIAIS E TRABALHISTAS	1.424.494,85	(111.906,66)	113.437,52	1.426.025,71
626	INSS A RECOLHER	1.121.345,71	(23.920,71)	55.668,52	1.153.093,52
627	FGTS A RECOLHER	251.868,95	(49.968,52)	36.186,13	238.086,56
629	RESCISOES A RECOLHER	50.133,64	(36.536,72)	19.825,47	33.422,39
631	CONTRIB. ASSIST/CONFEDERATIVA A RECOLHER	1.012,78	(1.012,78)	1.044,78	1.044,78
633	INSS S/FÉRIAS A PAGAR	48,96	(383,12)	418,05	83,89
634	INSS S/PRESTAÇÃO DE SERVIÇOS	84,81	(84,81)	294,57	294,57
635	PROVISOES SOCIAIS	238.206,18	(21.803,73)	28.054,71	244.457,16
636	FERIAS A PAGAR	144.993,80	(16.718,91)	12.524,53	140.799,42
637	13o SALARIO A PAGAR	58.738,97	(1.976,00)	11.469,04	68.232,01
638	INSS - 13° SALARIO A PAGAR	5.280,06	(177,62)	1.030,96	6.133,40
639	FGTS - 13° SALARIO A PAGAR	4.647,06	(138,55)	911,02	5.419,53
640	INSS S/FERIAS A PAGAR	13.033,54	(1.502,88)	1.125,88	12.656,54
641	FGTS S/FERIAS A PAGAR	11.512,75	(1.289,77)	993,28	11.216,26
645	REMUNERACOES A PAGAR	180.900,81	(136.090,46)	134.564,46	179.374,81
646	SALARIOS A PAGAR	95.700,00	(127.445,81)	125.922,81	94.177,00
647	PRO-LABORE A PAGAR	27.795,00	(2.903,43)	2.900,43	27.792,00
648	PENSAO JUDICIAL DE FUNCIONARIOS	782,28	(782,28)	782,28	782,28
652	INDENIZACOES A PAGAR	56.623,53	0,00	0,00	56.623,53
700	IMPOSTOS E CONTRIBUICOES A RECOLHER	9.128.480,59	(280.971,66)	465.254,35	9.312.763,28
701	ICMS A RECOLHER	543.648,52	(140.874,98)	158.167,39	560.940,93
702	IPI A RECOLHER	5.511.470,31	(42.593,52)	170.909,98	5.639.786,77
703	IR FONTE A RECOLHER	7.464,99	(1.737,52)	1.595,00	7.322,47
704	ICMS SUBSTITUICAO TRIBUTARIA A PAGAR	154.217,31	(15.941,39)	18.616,34	156.892,26
705	PIS A PAGAR	389.954,92	(13.945,89)	20.605,63	396.614,66
707	COFINS A RECOLHER	1.849.676,60	(64.235,60)	94.910,84	1.880.351,84
711	ISS A RECOLHER	108,08	(34,45)	200,67	274,30
712	ICMS PARCELADO	385.447,08	0,00	0,00	385.447,08
717	INSS PARCELAMENTO	246.168,81	0,00	0,00	246.168,81
719	CSLL/COFINS/PIS RET A REC COD 5952	436,11	(436,11)	248,50	248,50
722	PARCELAMENTO SESI	26.887,60	(672,19)	0,00	26.215,41
723	PARCELAMENTO SENAI	13.000,26	(500,01)	0,00	12.500,25
740	OUTROS DEBITOS	29.136,02	(19.859,42)	23.883,23	33.159,83
741	ALUGUEIS/CONDOMINIOS A PAGAR	7.185,56	0,00	0,00	7.185,56
742	ANTECIPACOES DE CLIENTES	21.950,46	(19.859,42)	23.883,23	25.974,27
760	EMPRESTIMOS E FINANCIAMENTOS	93.408,33	0,00	0,00	93.408,33
764	BANCO SANTANDER S.A.	15.835,06	0,00	0,00	15.835,06
767	BANCO ITAU S.A.	77.573,27	0,00	0,00	77.573,27
859	PASSIVO NAO CIRCULANTE	5.625.167,72	0,00	0,00	5.625.167,72
860	DÉBITOS DE FINANCIAMENTOS NÃO CIRCULANTE	5.625.167,72	0,00	0,00	5.625.167,72
881	EMPRESTIMOS E FINANCIAMENTOS BANCARIOS	666.608,37	0,00	0,00	666.608,37
884	BANCO BRADESCO S.A.	259.489,56	0,00	0,00	259.489,56
885	BANCO SANTANDER S.A.	29.065,46	0,00	0,00	29.065,46
886	BANCO HSBC S.A.	310.831,12	0,00	0,00	310.831,12
888	BANCO ITAU S.A.	57.847,23	0,00	0,00	57.847,23
892	SANTANDER LEASING S.A ARRENDAMENTO MERCANTIL	12.422,78	0,00	0,00	12.422,78


Data/Hora Emissão: 30/08/2018 15:26:25


Empresa: LUMIBRAS INDUSTRIA METALURGICA LTDA
CNPJ: 87.847.711/0001-84 IE: 0500069654
Endereço: RODOVIA RSC 470 - KM 223, SN - PREDIO A
Bairro: INTEGRACAO
Cidade: GARIBALDI - RS
NIRE: 43200316121
Folha: 00005

Emp.: 1
Fone: (054)3463-9111
CEP: 95.720-000
Período: 01/07/2018 a 31/07/2018
Data do NIRE: 15/03/1973

BALANCETE DE VERIFICACAO LEVANTADO EM 31/07/2018

		PASSIVO			
Contas Contábeis		Saldo Anterior	Débitos	Créditos	Saldo Atual
893	(-) JUROS S/SANTANDER LEASING S.A. - ARRENDAMENTO MERCANTIL	(3.047,78)	0,00	0,00	(3.047,78)
905	EMPRESTIMOS A PESSOAS LIGADAS/MUTUO	1.362.199,39	0,00	0,00	1.362.199,39
908	ML INDUSTRIA DE METAIS LTDA - CONTRATO DE MUTUO	65.000,00	0,00	0,00	65.000,00
921	RENATO MASUTTI - MUTUO	74.000,00	0,00	0,00	74.000,00
922	OLAVO JOSE LUZZI - MUTUO	2.521,00	0,00	0,00	2.521,00
924	IMPACTO ELETRICIDAD S/A - MUTUO	1.220.678,39	0,00	0,00	1.220.678,39
910	IMPOSTOS PARCELADOS	3.596.359,96	0,00	0,00	3.596.359,96
911	ICMS PARCELADO	1.707.472,81	0,00	0,00	1.707.472,81
913	INSS PARCELAMENTO	576.428,95	0,00	0,00	576.428,95
915	PARCELAMENTO REFIS IV	1.235.901,38	0,00	0,00	1.235.901,38
916	PARCELAMENTO IPI RFB 2010	64.546,05	0,00	0,00	64.546,05
918	PARCELAMENTO COFINS RFB 2010	12.010,77	0,00	0,00	12.010,77
950	PATRIMONIO LIQUIDO	(13.086.383,82)	(3.024.694,88)	2.800.263,38	(13.310.815,32)
951	CAPITAL E RESERVAS	(13.086.383,82)	(3.024.694,88)	2.800.263,38	(13.310.815,32)
952	CAPITAL SOCIAL	1.000.000,00	0,00	0,00	1.000.000,00
953	CAPITAL SOCIAL SUBSCRITO	1.000.000,00	0,00	0,00	1.000.000,00
980	LUCROS ACUMULADOS	(674.688,48)	(3.024.694,88)	2.800.263,38	(899.119,98)
981	RESULTADO DO EXERCICIO - PERIODO ATUAL	0,00	(3.024.694,88)	2.800.263,38	(224.431,50)
982	RESULTADO EXERC EM CURSO - ATE PER ANT	(674.688,48)	0,00	0,00	(674.688,48)
990	LUCROS (PREJUIZOS) ACUMULADOS	(13.411.695,34)	0,00	0,00	(13.411.695,34)
992	PREJUIZOS ACUMULADOS	(13.411.695,34)	0,00	0,00	(13.411.695,34)


ADMINISTRADOR: OLAVO JOSE LUZZI
RG: 1015165366/SSPRS
CPF: 136.857.240-53


TECNICO CONTABIL: RUBENS MORINI
CPF: 601.669.320-00
CRC: RS05045800 RS
RG: 1041872159/SSPRS

Empresa: LUMBRAS INDUSTRIA METALURGICA LTDA
 CNPJ: 87.847.711/0001-84 IE: 0500069654
 Endereço: RODOVIA RSC 470 - KM 223, SN - PREDIO A
 Bairro: INTEGRACAO
 Cidade: GARIBALDI - RS
 NIRE: 43200316121
 Folha: 00006

Emp.: 1
 Fone: (054)3463-9111
 CEP: 95.720-000
 Período: 01/07/2018 a 31/07/2018
 Data do NIRE: 15/03/1973

DEMONSTRACAO DO RESULTADO EM 01/07/2018 A 31/07/2018

DEMONSTRAÇÃO DO RESULTADO

Contas Contábeis	Saldo Anterior	Débitos	Créditos	Saldo Atual
1007 RECEITA BRUTA DE VENDAS	7.203.770,39	0,00	1.448.408,59	8.652.178,98
1008 RECEITA DE VENDAS DE PRODUTOS	7.164.037,14	0,00	1.438.462,58	8.602.499,72
1009 VENDAS DE PRODUTOS	6.944.789,77	0,00	1.385.115,15	8.329.904,92
1010 VENDAS DE PRODUTOS P/ZONA FRANCA MANAUS	2.973,86	0,00	1.739,86	4.713,72
1012 INDUSTRIALIZACAO	216.273,51	0,00	51.607,57	267.881,08
1020 RECEITA DE VENDAS DE MERCADORIAS	39.733,25	0,00	9.946,01	49.679,26
1021 REVENIDAS DE MERCADORIAS	3.023,37	0,00	0,00	3.023,37
1023 VENDAS DE EXPORTACAO	36.709,88	0,00	9.946,01	46.655,89
1089 (-)DEDUCOES DA RECEITA BRUTA	(2.468.009,30)	(496.773,85)	1.196,44	(2.963.586,71)
1072 (-)DEDUCOES DA RECEITA BRUTA	(2.468.009,30)	(496.773,85)	1.196,44	(2.963.586,71)
1073 DEVOLUCOES E CANCELAMENTOS	(32.406,51)	(2.380,27)	208,28	(34.578,50)
1074 ICMS SUBSTITUICAO TRIBUTARIA S/VENDAS	(56.440,34)	(17.038,19)	0,00	(73.478,53)
1076 ICMS S/VENDAS	(790.066,39)	(159.745,54)	0,00	(949.811,93)
1077 IPI S/VENDAS	(856.543,71)	(170.905,23)	0,00	(1.027.448,94)
1078 PIS S/FATURAMENTO	(103.109,67)	(20.605,63)	0,00	(123.715,30)
1079 COFINS S/FATURAMENTO	(474.929,41)	(94.910,84)	0,00	(569.840,25)
1081 INSS S/CONTRIBUICAO PREVIDENCIARIA	(155.502,19)	(31.188,15)	0,00	(186.690,34)
1082 IPI S/DEVOLUCOES	2.472,75	0,00	988,16	3.460,91
1084 IPI S/REMESSAS	(1.326,48)	0,00	0,00	(1.326,48)
1085 ICMS SUBSTITUICAO TRIBUTARIA S/REMESSAS	(157,35)	0,00	0,00	(157,35)
1006 RECEITA LIQUIDA DE VENDAS E SERVIÇOS	4.735.761,09	(496.773,85)	1.449.605,03	5.688.592,27
4001 CUSTOS INDUSTRIAIS	(4.109.002,64)	(2.275.972,40)	1.344.561,28	(5.040.413,76)
4003 ESTOQUE INICIAL	(945.193,57)	0,00	0,00	(945.193,57)
4004 ESTOQUE INICIAL MATERIA-PRIMA	(608.917,17)	0,00	0,00	(608.917,17)
4006 ESTOQUE INICIAL PRODUTOS EM ELABORACAO	(206.787,31)	0,00	0,00	(206.787,31)
4007 ESTOQUE INICIAL PRODUTOS PRONTOS	(129.489,09)	0,00	0,00	(129.489,09)
4015 COMPRAS	(4.348.224,01)	(794.163,40)	446,15	(5.141.941,26)
4016 COMPRAS DE MATERIA-PRIMA	(4.227.015,59)	(776.645,18)	0,00	(5.003.660,77)
4020 COMPRAS DE MATERIAL DE CONSUMO	(42.150,20)	(6.092,00)	0,00	(48.242,20)
4022 FRETES S/COMPRAS	(27.572,71)	(6.602,96)	0,00	(34.175,67)
4023 BENEFICIAMENTO POR TERCEIROS	(51.485,51)	(4.823,26)	446,15	(55.862,62)
4030 (-)DEDUCOES DE COMPRAS	1.330.270,23	(4,75)	241.953,85	1.572.219,33
4024 ICMS S/COMPRAS	680.218,43	0,00	122.769,19	802.987,62
4027 IPI S/DEVOLUCOES	(124,65)	(4,75)	0,00	(129,40)
4026 IPI S/COMPRAS	238.844,52	0,00	41.605,36	280.449,88
4028 PIS S/CREDITOS	73.202,25	0,00	13.829,16	87.031,41
4029 DEVOLUCOES DE COMPRAS	955,65	0,00	52,24	1.007,89
4032 COFINS S/CREDITO	337.174,03	0,00	63.697,90	400.871,93
4040 (-)ESTOQUE FINAL	1.181.732,96	(1.181.732,96)	1.070.489,08	1.070.489,08
4041 ESTOQUE FINAL MATERIA-PRIMA	671.781,76	(671.781,76)	660.303,48	660.303,48
4043 ESTOQUE FINAL PRODUTOS EM ELABORACAO	293.489,08	(293.489,08)	242.962,34	242.962,34
4044 ESTOQUE FINAL PRODUTOS PRONTOS	216.462,12	(216.462,12)	167.223,26	167.223,26
4100 GASTOS C/FAB./MAO-DE-OBRA ENCAR. DIRETOS	(1.081.053,29)	(243.080,06)	31.572,20	(1.292.561,15)
4102 SALARIOS	(621.363,42)	(112.938,44)	2.368,46	(731.933,40)
4103 INSS	(70.075,28)	(12.537,02)	1.680,50	(80.931,80)
4104 FGTS	(92.648,49)	(36.811,34)	1.428,32	(128.031,51)
4105 FERIAS	(74.769,81)	(21.239,42)	16.718,91	(79.290,32)
4106 13o SALARIO	(57.433,25)	(12.381,51)	1.976,00	(67.838,76)
4107 INDENIZACOES TRABALHISTAS	(40.114,16)	(11.951,45)	0,00	(52.065,61)
4109 DESPESAS C/SEGURANCA,HIGIENE NO TRABALHO	(39.741,65)	(10.408,43)	0,00	(50.150,08)
4110 DESPESAS C/ALIMENTACAO	(66.287,09)	(18.850,35)	4.705,10	(80.432,34)
4112 TRANSPORTE DE FUNCIONARIO	(18.620,14)	(5.962,10)	2.694,91	(21.887,33)

GASTOS GERAIS DE FABRICACAO

Data/Hora Emissão: 30/08/2018 15:26:26

Empresa: LUMBRAS INDUSTRIA METALURGICA LTDA
 CNPJ: 87.847.711/0001-84 IE: 0500069654
 Endereço: RODOVIA RSC 470 - KM 223, SN - PREDIO A
 Bairro: INTEGRACAO
 Cidade: GARIBALDI - RS
 NIRE: 43200316121
 Folha: 00007

Emp.: 1
 Fone: (054)3463-9111
 CEP: 95.720-000
 Período: 01/07/2018 a 31/07/2018
 Data do NIRE: 15/03/1973

DEMONSTRACAO DO RESULTADO EM 01/07/2018 A 31/07/2018

DEMONSTRAÇÃO DO RESULTADO

Contas Contábeis	Saldo Anterior	Débitos	Créditos	Saldo Atual
4200	(246.534,96)	(56.991,23)	100,00	(303.426,19)
4201 ENERGIA ELETRICA	(83.293,04)	(20.741,81)	0,00	(104.034,85)
4203 MANUTENCAO DE MAQUINAS E EQUIPAMENTOS	(57.063,89)	(14.969,52)	100,00	(71.933,41)
4206 CONSERVACAO E MANUT. PREDIOS INSTALACOES	(690,00)	(4.767,18)	0,00	(5.457,18)
4208 ALUGUEIS DE MAQUINAS	0,00	(150,00)	0,00	(150,00)
4214 DEPRECIACOES	(61.437,04)	(9.391,61)	0,00	(70.828,65)
4215 DESPESAS VEICULOS	(1.009,28)	0,00	0,00	(1.009,28)
4221 HONORARIOS E ASSESSORIA	(17.104,21)	(2.300,40)	0,00	(19.404,61)
4224 DESPESAS C/ SEGUROS	(4.903,98)	(817,31)	0,00	(5.721,29)
4225 TELEFONE/FAX/INTERNET	(1.902,39)	0,00	0,00	(1.902,39)
4236 SERVICOS DE TERCEIROS	(19.131,13)	(3.853,40)	0,00	(22.984,53)
4002 CUSTOS DOS PRODUTOS VENDIDOS	(4.109.002,64)	(2.275.972,40)	1.344.561,28	(5.040.413,76)
4800 LUCRO/PREJUIZO BRUTO	626.758,45	(2.772.746,25)	2.794.166,31	648.178,51
4901 DESPESAS OPERACIONAIS	(1.303.567,71)	(251.948,63)	5.365,87	(1.550.150,47)
4902 DESPESAS ADMINISTRATIVAS	(274.617,24)	(51.331,96)	4.580,84	(321.368,36)
4903 PRO-LABORE	(17.400,00)	(2.900,00)	0,00	(20.300,00)
4904 SALARIOS	(35.473,36)	(7.308,93)	20,43	(42.761,86)
4905 INSS	(3.307,34)	(713,80)	0,00	(4.021,14)
4906 FGTS	(5.828,26)	(675,67)	0,00	(6.503,93)
4907 FERIAS	(3.823,88)	(788,60)	0,00	(4.612,48)
4908 13o SALARIO	(2.968,74)	(590,58)	0,00	(3.559,32)
4909 INDENIZACOES TRABALHISTAS	(3.294,40)	0,00	0,00	(3.294,40)
4910 ASSIST. MEDICA E SOCIAL/PLANO DE SAUDE	(26.159,97)	(97,46)	3.314,22	(22.943,21)
4912 DESPESAS C/ALIMENTACAO	(2.190,80)	(816,07)	198,00	(2.808,87)
4913 DESPESAS C/VALE TRANSPORTE	(188,05)	(171,96)	110,19	(249,82)
4916 MATERIAL DE EXPEDIENTE	(4.025,18)	(1.115,17)	0,00	(5.140,35)
4918 CONSERV. MANUT. DE PREDIOS E INSTALACOES	(5.504,00)	0,00	0,00	(5.504,00)
4921 MENSALIDADE E ANUIDADES	(3.817,13)	(504,00)	0,00	(4.321,13)
4922 FORMACAO PROFISSIONAL DE EMPREGADOS	(102,49)	(300,00)	0,00	(402,49)
4925 DESPESAS DE VIAGEM	(632,10)	(253,60)	0,00	(885,70)
4932 MULTAS(DESPESAS INDEUTIVEIS)	(432,76)	0,00	0,00	(432,76)
4933 HONORARIOS ASSESSORIA	(125.563,36)	(24.184,69)	0,00	(149.748,05)
4935 DESPESAS C/ SEGURANCA E VIGILANCIA	(8.076,00)	(1.346,00)	0,00	(9.422,00)
4936 DESPESAS C/ SEGUROS	(4.261,90)	(819,06)	0,00	(5.080,96)
4937 TELEFONE/FAX/INTERNET	(6.067,68)	(1.246,37)	0,00	(7.314,05)
4938 DESPESAS POSTAIS	(122,00)	0,00	0,00	(122,00)
4939 DESPESAS C/ UNIFORMES	(1.827,00)	0,00	0,00	(1.827,00)
4944 DESP. C/MANUTENCAO EQUIP. DE INFORMATICA	(2.190,00)	(260,00)	0,00	(2.450,00)
4945 DESP. EMOLUMENTOS, TAXAS, CARTORIO, AUTENTI	(871,44)	0,00	0,00	(871,44)
4950 SERVICOS DE TERCEIROS	(10.489,40)	(7.240,00)	938,00	(16.791,40)
4960 DESPESAS COM COMERCIALIZACAO	(792.836,67)	(151.657,57)	404,73	(944.089,51)
4962 SALARIOS	(35.424,49)	(6.241,08)	0,00	(41.665,57)
4963 INSS	(3.915,19)	(723,39)	0,00	(4.638,58)
4964 FGTS	(3.480,90)	(603,42)	0,00	(4.084,32)
4965 FERIAS	(4.088,53)	(700,19)	0,00	(4.788,72)
4966 13o SALARIOS	(3.226,04)	(526,35)	0,00	(3.752,39)
4970 DESPESAS C/ ALIMENTACAO	(3.651,68)	(816,07)	192,72	(4.275,03)
4971 DESPESAS C/ VALE TRANSPORTE	(407,13)	(257,94)	212,01	(453,06)
4975 FRETES COM VENDAS	(341.578,40)	(76.259,23)	0,00	(417.837,63)
4977 BRINDES(DESPESAS INDEFUTIVEIS)	(2.120,20)	0,00	0,00	(2.120,20)
4981 DESPESAS DE VIAGEM	(48.444,24)	(4.711,08)	0,00	(53.155,32)
4983 DESPESAS VEICULOS	(3.026,00)	(363,93)	0,00	(3.389,93)
4989 HONORARIOS E ASSESSORIA	(42.000,00)	(8.400,00)	0,00	(50.400,00)
4995 COMISSOES	(300.665,54)	(52.000,95)	0,00	(352.666,49)
4998 SERVICOS DE TERCEIROS	(808,33)	(53,94)	0,00	(862,27)
5100 DESPESAS FINANCEIRAS	(215.242,37)	(40.369,56)	380,30	(255.231,63)
5101 JUROS PAGOS	(26.162,06)	(6.887,57)	0,00	(33.049,63)
5102 DESCONTOS CONCEDIDOS	(2.689,15)	(0,01)	0,00	(2.689,16)
5103 DESPESAS COM DUPLICATAS DESCONTADAS	(132.616,43)	(21.472,53)	380,30	(153.708,66)
5104 DESPESAS COM COBRANCAS	(3.627,79)	(835,01)	0,00	(4.462,80)

Data/Hora Emissão: 30/08/2018 15:26:26


Empresa: LUMBRAS INDUSTRIA METALURGICA LTDA
CNPJ: 87.847.711/0001-84 IE: 0500069654
Endereço: RODOVIA RSC 470 - KM 223, SN - PREDIO A
Bairro: INTEGRACAO
Cidade: GARIBALDI - RS
NIRE: 43200316121
Folha: 00008

Emp.: 1
Fone: (054)3463-9111
CEP: 95.720-000
Período: 01/07/2018 a 31/07/2018
Data do NIRE: 15/03/1973

DEMONSTRACAO DO RESULTADO EM 01/07/2018 A 31/07/2018

DEMONSTRAÇÃO DO RESULTADO

Contas Contábeis		Saldo Anterior	Débitos	Créditos	Saldo Atual
5105	DESPESAS BANCARIAS	(11.788,65)	(1.295,56)	0,00	(13.084,21)
5106	DESPESAS COM FINANCIAMENTO	(1.770,24)	0,00	0,00	(1.770,24)
5107	DESPESAS COM CARTORIO	(217,70)	0,00	0,00	(217,70)
5108	MULTAS E JUROS DE MORA	(34.685,86)	(8.950,72)	0,00	(43.636,58)
5109	IOF	(1.684,49)	(928,16)	0,00	(2.612,65)
5220	DESPESAS TRIBUTARIAS	(20.871,43)	(8.589,54)	0,00	(29.460,97)
5224	IMP E TAXAS MUNICIPAIS/ESTAD/FEDERAIS	(5.763,81)	(8.589,54)	0,00	(14.353,35)
5226	IMPOSTO SINDICAL	(3.514,16)	0,00	0,00	(3.514,16)
5228	IMPOSTOS E TAXAS FEDERAIS	(11.593,46)	0,00	0,00	(11.593,46)
5301	OUTRAS RECEITAS OPERACIONAIS	2.120,78	0,00	731,20	2.851,98
5312	RECEITAS FINANCEIRAS	2.120,78	0,00	731,20	2.851,98
5313	JUROS RECEBIDOS	1.148,25	0,00	87,01	1.235,26
5314	DESCONTOS OBTIDOS	698,48	0,00	644,19	1.342,67
5316	OUTRAS RECEITAS FINANCEIRAS	274,05	0,00	0,00	274,05
4900	RESULTADO OPERACIONAL	(674.688,48)	(3.024.694,88)	2.800.263,38	(899.119,98)
5700	RESULTADO ANTES DAS PROVISÕES S/ LUCRO	(674.688,48)	(3.024.694,88)	2.800.263,38	(899.119,98)
6000	RESULTADO LIQUIDO DO EXERCICIO	(674.688,48)	(3.024.694,88)	2.800.263,38	(899.119,98)


ADMINISTRADOR: OLAVO JOSÉ LUZZI
RG: 1015165366/SSPRS
CPF: 136.857.240-53


TECNICO CONTABIL: RUBENS MORINI
CPF: 601.669.320-00
CRC: RS05045800 RS
RG: 1041872159/SSPRS