



MEDEIROS & MEDEIROS

LUMIBRÁS INDÚSTRIA METALÚRGICA LTDA

PROCESSO Nº 051/1.16.0002375-2
(0003795-40.201.6.82.1005)

RECUPERAÇÃO
JUDICIAL

Relatório Mensal de atividades
Competência: Agosto de 2018

Garibaldi, 14 de setembro de 2018



MEDEIROS & MEDEIROS

ÍNDICE

RECUPERAÇÃO
JUDICIAL



RELATÓRIO
MENSAL DE ATIVIDADES

1. INTRODUÇÃO
2. EVENTOS RELEVANTES
3. DESCRIÇÃO DAS EMPRESAS
4. ENDIVIDAMENTO
5. INFORMAÇÕES OPERACIONAIS
6. DADOS FINANCEIROS- ECONÔMICOS
7. PLANO DE RECUPERAÇÃO JUDICIAL

INTRODUÇÃO

O processamento da Recuperação Judicial das empresas LUMIBRÁS INDÚSTRIA METALÚRGICA LTDA. e LUMIBRÁS COMPONENTES ELÉTRICOS LTDA. segue seu curso nos termos da lei. As empresas ajuizaram pedido de Recuperação Judicial em 11/10/2016, tendo sido seu processamento deferido em 14/10/2016.

O edital do art. 52, §1º e aviso do art. 7º, §1º da Lei 11.101/2005 foi publicado em 22/11/2016, advertindo os credores do prazo de 15 dias para, querendo, apresentar ao Administrador suas habilitações e/ou divergências quanto aos créditos relacionados.

O Plano de Recuperação Judicial foi apresentado ao feito. Com o encerramento da verificação dos créditos, foi publicado o edital do art. 7º, §2º e art. 53, parágrafo único, ambos da Lei 11.101/2005, abrindo-se o prazo de 30 dias para os credores apresentarem suas objeções (art. 55 da Lei 11.101/2005), e de 10 dias para impugnações de crédito, já decorridos.

Atualmente, considerando que o credor Banco Bradesco S/A desistiu expressamente da única objeção ao plano de recuperação judicial oposta, acarretando na desnecessidade de convocação de Assembleia Geral de Credores, sendo o plano de recuperação judicial homologado e a recuperação judicial concedida, na data de 04.12.2017 nos termos do art. 58 da Lei 11.101/2005.

A Recuperanda vem cumprindo suas obrigações processuais com a apresentação das contas demonstrativas mensais (art. 52, IV, da LREF), e as informações de sua atividade estão sendo prestadas ao Administrador Judicial e aos credores quando solicitadas.

Este relatório tem por finalidade a apresentação de forma sintética das atividades da Recuperanda, salientando que todos os documentos estão disponíveis para consulta no site

www.administradorjudicial.adv.br, e informações adicionais ou complementares podem ser obtidas diretamente com o Administrador Judicial.

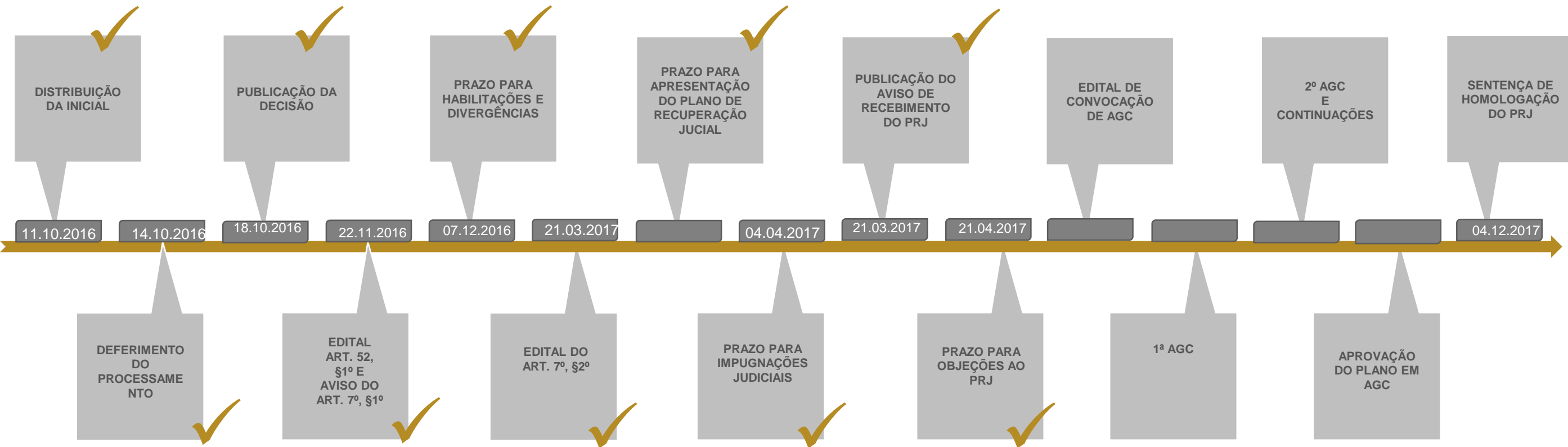
“Art. 47. A recuperação judicial tem por objetivo viabilizar a superação da situação de crise econômico-financeira do devedor, a fim de permitir a manutenção da fonte produtora, do emprego dos trabalhadores e dos interesses dos credores, promovendo, assim, a preservação da empresa, sua função social e o estímulo à atividade econômica”.

O presente relatório contém informações referentes às atividades do mês de agosto do Grupo Lumibrás.



**MEDEIROS
& MEDEIROS**
ADMINISTRAÇÃO JUDICIAL

1. ORGANOGRAMA PROCESSUAL





MEDEIROS & MEDEIROS

2. EVENTOS RELEVANTES

Aprovação do plano de recuperação judicial

Transcorrido o prazo, o Banco Bradesco S/A foi o único credor a apresentar objeção ao Plano de Recuperação Judicial. Entretanto, o credor desistiu expressamente da objeção oposta nos autos da Recuperação Judicial. Deste modo, tornou-se desnecessária a realização de Assembleia Geral de Credores, haja vista a concordância de 100% dos credores. O plano, então, foi homologado em 14.12.2017, concedendo a Recuperação Judicial.

Pagamento da CLASSE I - TRABALHISTA

A recuperanda apresentou uma relação de pagamentos relativos a rescisões com origem em processos trabalhistas, onde constam um total de 5 parcelas pagas, sendo a última parcela efetivamente paga até o mês de agosto, para o total de 10 credores. Estes pagamentos fazem parte dos créditos estabelecidos em edital para classe trabalhista. A recuperanda nos informou que priorizou os pagamentos aos credores que foram demitidos, depois os que tem reclamações trabalhistas e então o restante, mas afirma que tem condições de cumprir o pagamento dentro do prazo de 12 meses.



MEDEIROS & MEDEIROS

ÍNDICE

RECUPERAÇÃO
JUDICIAL



RELATÓRIO
MENSAL DE ATIVIDADES

1. **INTRODUÇÃO**
2. **EVENTOS RELEVANTES**
3. **DESCRIÇÃO DAS EMPRESAS**
 - INSTALAÇÕES
 - HISTÓRICO E ATIVIDADES
 - ESTRUTURA SOCIETÁRIA
 - PRODUTOS
 - RAZÕES DA CRISE
4. **ENDIVIDAMENTO**
5. **INFORMAÇÕES OPERACIONAIS**
6. **DADOS FINANCEIROS- ECONÔMICOS**
7. **PLANO DE RECUPERAÇÃO JUDICIAL**



MEDEIROS & MEDEIROS

HISTÓRICO E ATIVIDADES

Atuante no mercado desde 1973, quando os sócios Jatir Masutti, Dalcyr Masutti e Olavo Luzzi se uniram e fundaram a empresa com o objetivo inicial de fabricação de gaiolas de aço inox para cobaias, fornecidas ao Instituto Butantã e Fundação Oswaldo Cruz. Esta linha foi mantida até o ano de 1978 quando foi descontinuada.

No ano de 1976, a empresa passou a produzir luminárias pendentes para uso comercial, industrial e residencial. Neste momento estava sendo trilhado os caminhos que o grupo iria percorrer a partir de 1978.

A partir de 1987, a Lumibras Industria Metalúrgica ingressou em um novo segmento do mercado elétrico: a fabricação de componentes. Esta iniciativa ensejou a separação das atividades exercidas pelo Indústria, com a criação da Lumibras Componentes Elétricos em setembro de 1989, formação que se perpetuou até os dias de hoje.

Atualmente, a Lumibras fabrica luminárias, componentes elétricos e quadros de comandos, atendendo todo o mercado brasileiro e países da América do Sul.

3. DESCRIÇÃO DA EMPRESA

1973

A história de sucesso da Lumibras, começou a ser escrita pelas mãos dos sócios Jatir Masutti (in memoriam) e Olavo José Luzzi.

1973

A empresa iniciou a fabricação com gaiolas de aço-inox, específicas para cobaias, fornecidas para os institutos Oswaldo Cruz e Butantã, trabalhando com este produto até 1978.

1976

Ano decisivo na história da Lumibras: Começa a produção de luminárias.



1987

Mais um passo decisivo: começa a fabricação de componentes elétricos. Novos itens agregados em sua linha de produtos a cada ano.



Linha do tempo da recuperanda. Fonte: site da empresa.

3. DESCRIÇÃO DAS EMPRESAS

INSTALAÇÕES

LUMIBRÁS INDÚSTRIA METALÚRGICA LTDA

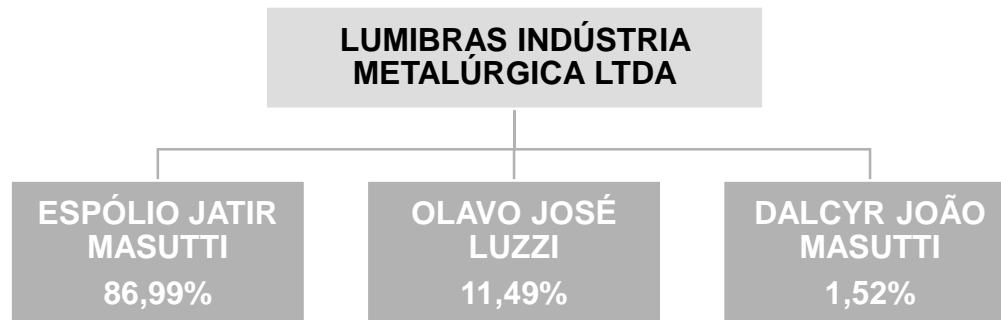
Data de fundação: 04/06/1973

CNPJ: 87.847.711/0001-84

Atividades: Fabricação de luminárias e outros equipamentos de iluminação.

Localização: Rodovia RSC 470, Km 223, s/nº - Prédio "A", Bairro Integração – GARIBALDI (RS)

ESTRUTURA SOCIETÁRIA




LUMIBRÁS COMPONENTES ELÉTRICOS LTDA

Data de fundação:

CNPJ: 91.955.633/0001-09

Atividades: Fabricação de artefatos de material plástico para uso na construção, exceto tubos e acessórios e Fabricação de tubos e acessórios de material plástico para uso na construção.

Localização: Rodovia RSC 470, Km 223, s/nº, Prédio "B" – Bairro Integração – GARIBALDI (RS)





MEDEIROS & MEDEIROS

3. DESCRIÇÃO DA EMPRESA

PRODUTOS





3. DESCRIÇÃO DAS EMPRESAS

RAZÕES DA CRISE

Conforme Inicial do Processo de Recuperação Judicial, segue um breve resumo das razões da crise que levaram a empresa a aderir ao processo de Recuperação Judicial.

Com a crise de 2014 as Recuperandas acabaram por ter redução em seu faturamento e aumento de suas despesas financeiras. Em algumas situações se impôs a suspensão de pagamentos, por completa incapacidade do integral adimplemento das obrigações. Tais suspensões de pagamento ocasionaram a perda de crédito no mercado para fins de operações financeiras, obrigando as recuperandas a realizar operações de crédito com *factorings* o que implica em custo financeiro muito superior ao que vinha sendo realizado.

Mas ainda, não existiu capacidade de pagamento tempestivo de alguns tributos. Estes, igualmente acabaram por gerar situações de extrema gravidade, inclusive, com a designação de hastas públicas. Apesar de terem sido implementadas diversas medidas internas de redução de custos, a retração do mercado consumidor impediu a reestruturação do negócio.

Desta forma não restou outra saída a não ser ajuizar o Pedido de Recuperação Judicial.



MEDEIROS & MEDEIROS

ÍNDICE

RECUPERAÇÃO
JUDICIAL



RELATÓRIO
MENSAL DE ATIVIDADE

1. INTRODUÇÃO
2. EVENTOS RELEVANTES
3. DESCRIÇÃO DAS EMPRESAS
4. ENDIVIDAMENTO
 1. CREDORES SUJEITOS A RECUPERAÇÃO JUDICIAL
 1. CREDORES NÃO SUJEITOS A RECUPERAÇÃO JUDICIAL
5. INFORMAÇÕES OPERACIONAIS
6. DADOS FINANCEIROS- ECONÔMICOS
7. PLANO DE RECUPERAÇÃO JUDICIAL

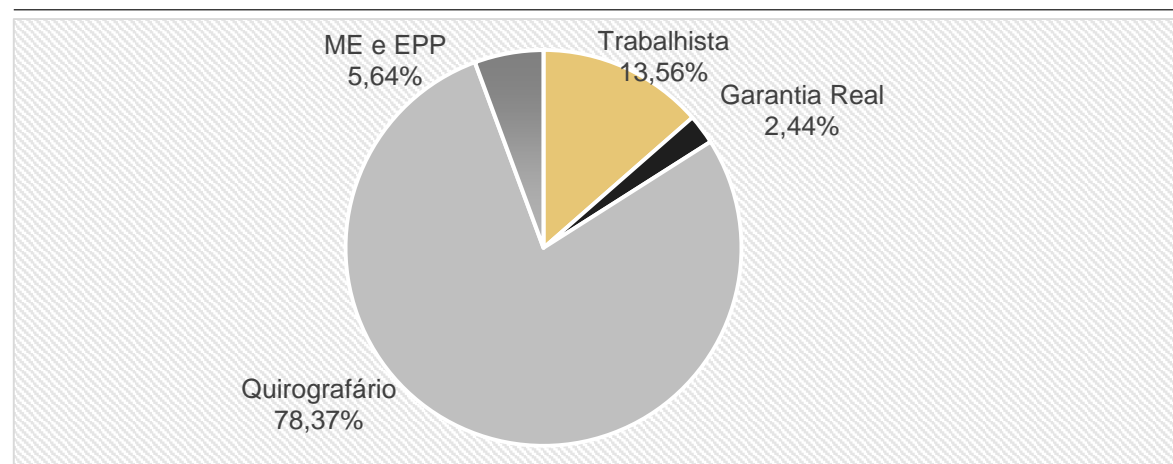


4. ENDIVIDAMENTO - CREDORES SUJEITOS A RECUPERAÇÃO JUDICIAL

Resumo da relação de credores atualizada

Natureza	Quantidade de credores	% quantidade de credores	Valor total	% Valor total	Valor médio
Trabalhista	120	40,27%	1.111.930,00	13,56%	9.266,08
Garantia Real	1	0,34%	200.000,00	2,44%	200.000,00
Quirografário	129	43,29%	6.428.177,48	78,37%	49.830,83
ME e EPP	48	16,11%	462.620,23	5,64%	9.637,92
Total	298	84%	8.202.727,71	94%	27.525,93

Distribuição dos credores por natureza



Principais credores na recuperação judicial

CLASSE	CREADOR	VALOR
TRABALHISTA	CARLOS OTAVIO ANDRADE	55.955
TRABALHISTA	VILSON RODRIGUES	55.469
GARANTIA REAL	IMPACTO ELETRICIDAD S/A	200.000
QUIROGRAFÁRIO	IMPACTO ELETRICIDAD S/A	1.756.675
QUIROGRAFÁRIO	LUMIBRAS INDUSTRIA METALURGICA LTDA	962.277
ME E EPP	INDUSTRIAL DE FERRAMENTAS BG LTDA	103.245
ME E EPP	SIGPLAST ARTEFATOS PLASTICOS LTDA	90.133



4. ENDIVIDAMENTO - CREDORES NÃO SUJEITOS A RECUPERAÇÃO JUDICIAL

Dívida Tributária

PASSIVO TRIBUTÁRIO - LUMBRÁS INDÚSTRIA METALÚRGICA	
TRIBUTOS	SALDO AGO/18
INSS	1.183.618,26
FGTS	216.848,95
ICMS	2.799.702,04
IPI	5.774.473,40
IRRF	7.364,79
PIS	402.755,70
COFINS	1.908.637,86
ISS	104,77
CSLL/COFINS	267,14
PARCELAMENTO SESI	25.543,22
PARCELAMENTO SENAI	12.000,24
PARCELAMENTO INSS	803.997,86
PARCELAMENTO REFIS IV	1.235.901,38
PARCELAMENTO IPI	64.546,05
PARCELAMENTO COFINS	12.010,77
TOTAL	14.447.772,43

PASSIVO TRIBUTÁRIO - LUMBRÁS COMPONENTES ELÉTRICOS	
TRIBUTOS	SALDO AGO/18
INSS	465.100,65
FGTS	87.965,09
PARCELAMENTO INSS CPRB	62.915,76
ICMS	1.659.329,53
IPI	2.928.870,51
IRRF	4.780,13
PIS	172.062,56
COFINS	874.254,74
ISS	8,97
CSLL/COFINS-5952	417,03
PARCELAMENTO PIS	9.659,07
PARCELAMENTO COFINS	53.194,60
PARCELAMENTO SESI	0,00
PARCELAMENTO INSS	316.015,77
PARCELAMENTO REFIS IV	1.127.877,44
PARCELAMENTO IPI	203.396,18
TOTAL	7.965.848,03

As Recuperandas não apresentam regularidade fiscal. Conforme informações prestadas, as empresas estão pagando FGTS, IRRF, Parcelamento (Sesi, Senai), INSS (Empregados e Empresa), ICMS ST e ICMS Mensal. Quanto aos demais tributos, a Recuperanda informou que está aguardando parcelamento.



MEDEIROS & MEDEIROS

ÍNDICE

RECUPERAÇÃO
JUDICIAL



1. INTRODUÇÃO
2. EVENTOS RELEVANTES
3. DESCRIÇÃO DAS EMPRESAS
4. ENDIVIDAMENTO
5. INFORMAÇÕES OPERACIONAIS
FUNCIONÁRIOS
6. DADOS FINANCEIROS- ECONÔMICOS
7. PLANO DE RECUPERAÇÃO JUDICIAL

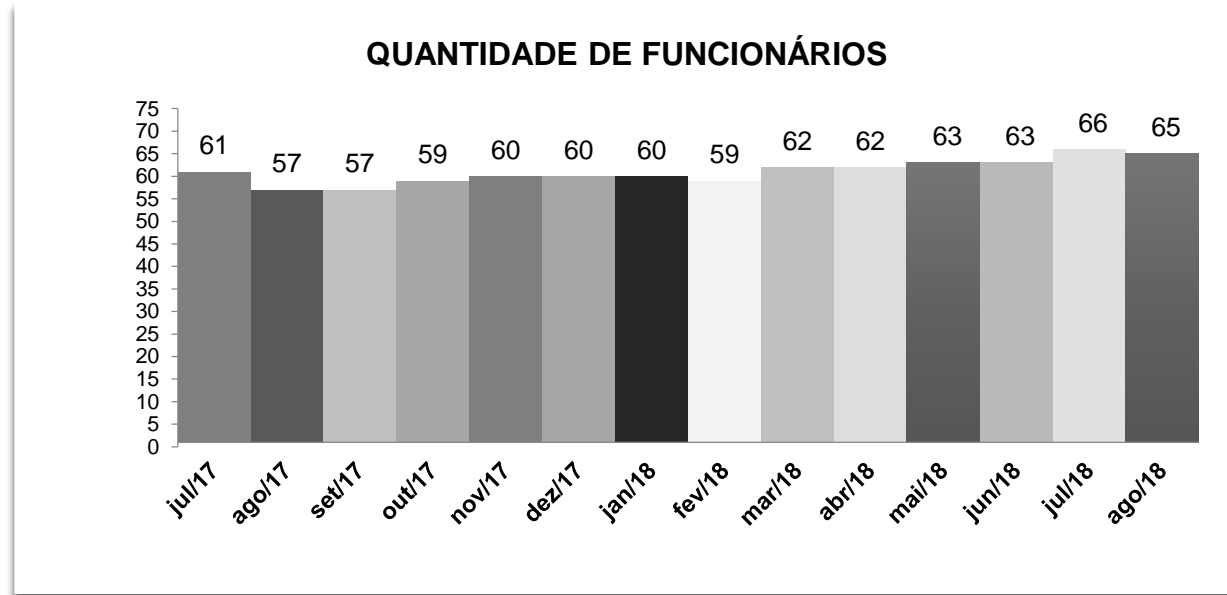


Funcionários Lumibrás Indústria Metalúrgica

A fim de atender outro dos princípios da Recuperação Judicial – manutenção do emprego dos trabalhadores – está sendo fiscalizado o Setor de RH, para que os demais Órgãos da Recuperação, bem como Credores, tenham conhecimento da atual situação dos funcionários da Devedora.

Conforme gráfico evolutivo, a recuperanda admitiu 1 funcionário e reduziu 2 colaboradores no mês de agosto. Finalizando o mês com um quadro de 65 trabalhadores.

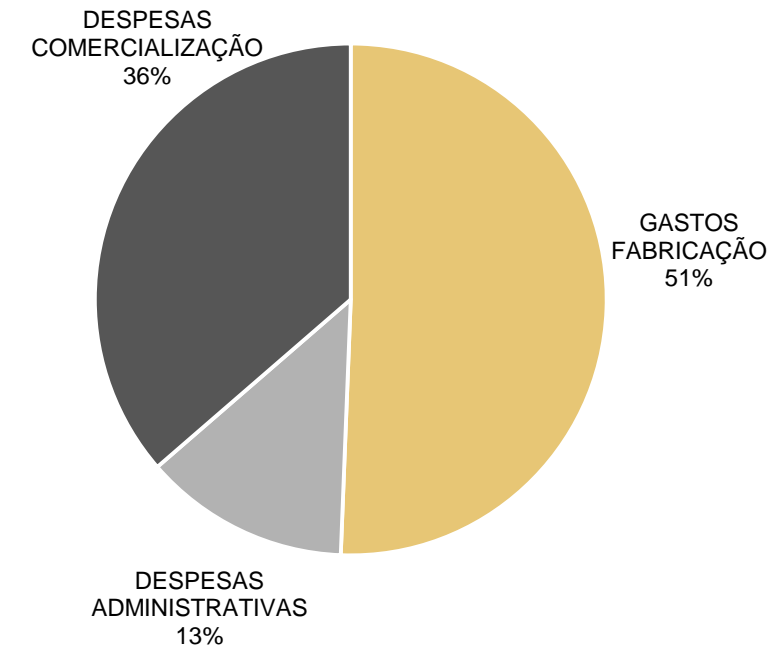
NÚMERO DE FUNCIONÁRIOS



5. INFORMAÇÕES OPERACIONAIS

O gasto com pessoal, no mês de agosto foi de R\$ 442.542,50. Na projeção gráfica a seguir, demonstramos como estão distribuídos percentualmente os gastos com pessoal:

GASTOS COM PESSOAL 08.2018





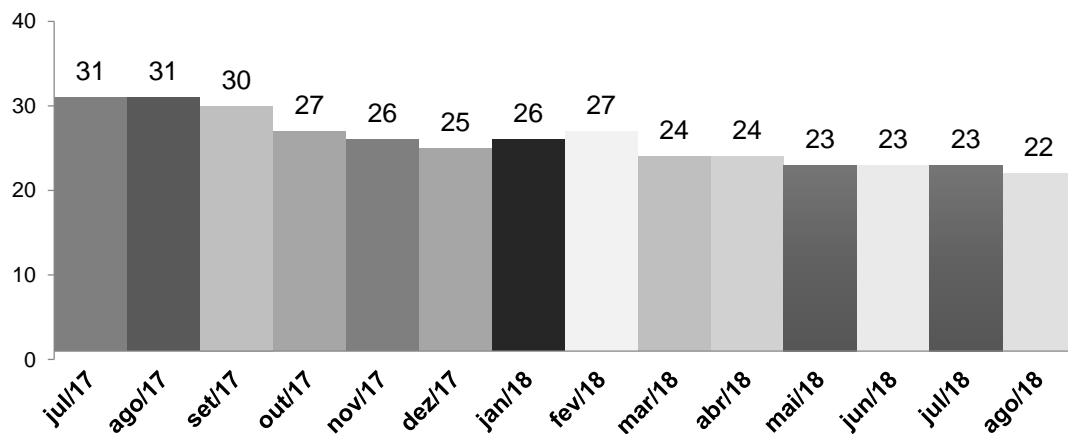
Funcionários Lumibrás Componentes Elétricos

A fim de atender outro dos princípios da Recuperação Judicial – manutenção do emprego dos trabalhadores – está sendo fiscalizado o Setor de RH, para que os demais Órgãos da Recuperação, bem como Credores, tenham conhecimento da atual situação dos funcionários da Devedora.

Conforme gráfico evolutivo, a recuperanda admitiu 2 funcionários e reduziu 3 colaboradores no mês de agosto. Finalizando o mês com um quadro de 22 trabalhadores.

NÚMERO DE FUNCIONÁRIOS

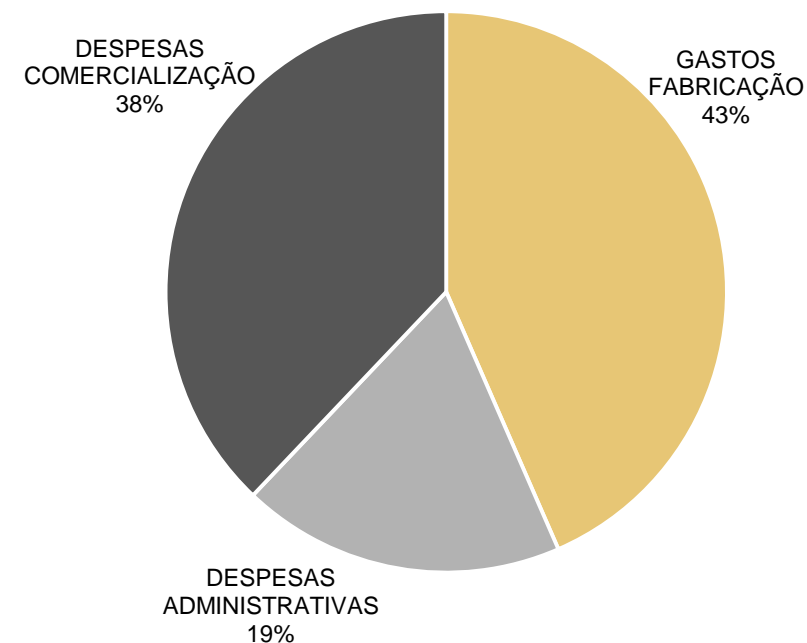
QUANTIDADE DE FUNCIONÁRIOS



5. INFORMAÇÕES OPERACIONAIS

O gasto com pessoal, no mês de agosto foi de R\$ 210.821,80. Na projeção gráfica a seguir, demonstramos como estão distribuídos percentualmente os gastos com pessoal:

GASTOS COM PESSOAL 08.2018





MEDEIROS & MEDEIROS

ÍNDICE

RECUPERAÇÃO
JUDICIAL



1. **INTRODUÇÃO**
2. **EVENTOS RELEVANTES**
3. **DESCRIÇÃO DAS EMPRESAS**
4. **ENDIVIDAMENTO**
5. **INFORMAÇÕES OPERACIONAIS**
6. **DADOS FINANCEIROS- ECONÔMICOS**
 - LUMIBRAS INDUSTRIA LTDA
 - BALANÇO
 - DRE – DEMONSTRATIVO RESULTADO ECERCÍCIO
 - LUMIBRAS COMPONENTES ELÉTRICOS LTDA
 - BALANÇO
 - DRE – DEMONSTRATIVO RESULTADO EXERCÍCIO
7. **PLANO DE RECUPERAÇÃO JUDICIAL**



Lumibrás Industria Ltda – Balanço Patrimonial - ATIVO

BALANÇO INDUSTRIA	Saldo Jul/18	Δ 08/2018	Saldo Ago/18
ATIVO	5.052.773	5.872	5.058.646
CIRCULANTE	3.482.385	11.183	3.493.567
CAIXA E EQUIVALENTES DE CAIXA	(286.225)	6.757	(279.468)
CRÉDITOS	2.353.745	(9.189)	2.344.556
ESTOQUES	1.070.489	8.430	1.078.919
DESPESAS DO EXERCICIO SEGUINTE	344.375	5.185	349.560
NÃO CIRCULANTE	1.570.389	(5.310)	1.565.078
DEPOSITOS JUDICIAS	559.861	2.700	562.561
IMPOSTOS A RECUPERAR A LP	543	-	543
BANCO APLICAÇÕES FINANCEIRAS	18.045	-	18.045
INVESTIMENTOS	2.203	-	2.203
IMOBILIZADO	971.623	(8.010)	963.612
INTANGÍVEL	18.114	-	18.114

5. DADOS FINANCEIROS ECONÔMICOS

ANÁLISE

No ativo percebe-se relevantes modificações na conta créditos, basicamente são alterações com origem na operação em si, pois no mês de agosto houve recebimentos de vendas a prazo, dessa forma a conta reduziu o valor de R\$ 9 mil.

A conta de estoques teve aumento de R\$ 8 mil, referente a compra de matéria-prima no período.

No mês de agosto houve apenas o lançamento da depreciação no imobilizado.

Imobilizado	Δ 08/2018
(-) depreciação de móveis e utensílios	118
(-) depreciação de prédios	1.646
(-) depreciação de maquinas e equipamentos	5.762
(-) depreciação de instalações industriais	104
(-) depreciação de informatica	348
(-) depreciação de veiculos	-
(-) depreciação mov. Utensilios industriais	31
Total	9.392

Ainda destaca-se que o grupo Caixa e Equivalente de Caxias da recuperanda é negativa pelo fato do decorrente uso da conta caucionada junto ao banco Daycoval S.A.



5. DADOS FINANCEIROS ECONÔMICOS

Lumibrás Industria Ltda – Balanço Patrimonial - PASSIVO

BALANÇO INDUSTRIA	Saldo Jul/18	Δ 08/2018	Saldo Ago/18
PASSIVO	5.052.773	5.872	5.058.646
CIRCULANTE	12.738.421	128.742	12.867.163
FORNECEDORES	1.449.232	(58)	1.449.173
ENCARGOS SOCIAIS E TRABALHISTAS	1.426.026	(7.517)	1.418.509
PROVISÕES SOCIAIS	244.457	84	244.541
REMUNERAÇÕES A PAGAR	179.375	(11.287)	168.088
IMPOSTOS E CONTRIBUIÇÕES A RECOLHER	9.312.763	146.525	9.459.288
OUTROS DÉBITOS	33.160	995	34.155
EMPRÉSTIMOS E FINANCIAMENTOS	93.408	-	93.408
NÃO CIRCULANTE	5.625.168	(8.343)	5.616.825
EMPRÉSTIMOS E FINANCIAMENTOS	666.608	-	666.608
EMPRÉSTIMOS A PESSOAS LIGADAS/MUTUO	1.362.199	-	1.362.199
IMPOSTOS PARCELADOS	3.596.360	(8.343)	3.588.017
PATRIMÔNIO LÍQUIDO	(13.310.815)	(114.527)	(13.425.342)
CAPITAL SOCIAL	1.000.000	-	1.000.000
LUCROS/PREJUÍZOS ACUMULADOS 2018	(899.120)	(114.527)	(1.013.647)
PREJUÍZOS ACUMULADOS	(13.411.695)	-	(13.411.695)

ANÁLISE

Em agosto percebe-se o agravo da conta de impostos e contribuições em aproximadamente R\$ 146 mil mensal, esse fato se dá pela falta de pagamento, a recuperanda salienta que aguarda parcelamento.

Nas obrigações a curto prazo, podemos verificar que a conta de encargos sociais e trabalhistas reduziu R\$ 7 mil, fato esse que demonstra que a empresa está honrando com os encargos trabalhistas.

A conta de impostos parcelados reduziu R\$ 8.343,00, como é possível observar na demonstração contábil ao lado, a empresa honrou com o pagamento das parcelas em atraso e a do mês de agosto do INSS Parcelado.

A recuperanda segue com o acúmulo de prejuízos, e assim, a conta de Lucros/Prejuízos acumulados é uma das com maior relevância no passivo e patrimônio líquido.



5. DADOS FINANCEIROS ECONÔMICOS

Lumibrás Indústria Metalúrgica – DRE – Demonstração de Resultado do Exercício

DRE LUMIBRÁS INDUSTRIA	jul/18	A.V	ago/18	A.V	A.H.	Saldo 2018
RECEITA BRUTA	1.448.409	-	1.448.394	-	0%	10.100.573
DEDUÇÕES SOBRE REC.BRUTA	(495.577)	-	(502.795)	-	1%	(3.466.381)
RECEITA LÍQUIDA	952.831	100%	945.600	100%	-1%	6.634.192
CUSTOS INDUSTRIAIS	(931.411)	-98%	(793.863)	-84%	-15%	(5.834.277)
LUCRO/PREJUÍZO BRUTO	21.420	2%	151.737	16%	608%	799.915
DESPEAS ADMINISTRATIVAS	(46.751)	-5%	(57.614)	-6%	23%	(378.983)
DESPEAS COMERCIAIS	(151.253)	-16%	(160.895)	-17%	6%	(1.104.985)
DESPEAS TRIBUTÁRIAS	(8.590)	-1%	(1.617)	0%	-81%	(31.078)
LUCRO ANTES DO RESULT. FINANC.	(185.173)	-19%	(68.389)	-7%	-63%	(715.130)
DESPEAS FINANCEIRAS	(39.989)	-4%	(46.543)	-5%	16%	(301.775)
RECEITAS FINANCEIRAS	731	0%	405	0%	-45%	3.257
RESULTADO	(224.432)	-24%	(114.527)	-12%	-49%	(978.709)

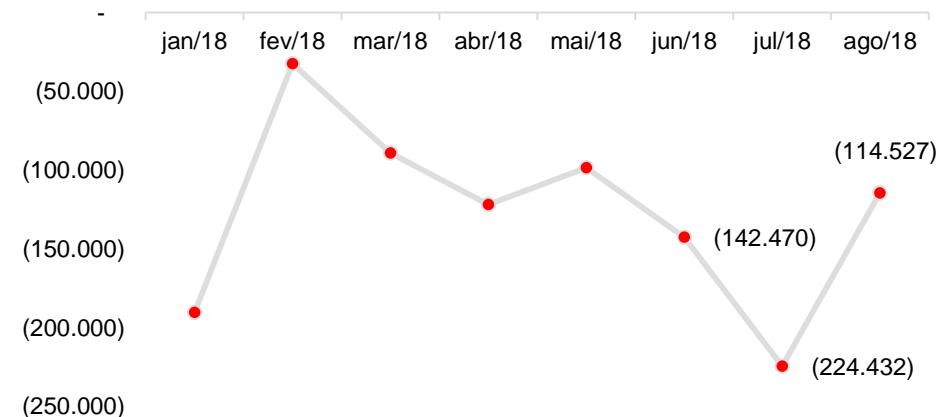
ANÁLISE

Verifica-se que, no mês de agosto, a ROL (Receita Operacional Líquida) da empresa foi de R\$ 945 mil, houve uma redução de 1% em relação ao mês anterior.

Em agosto, a Recuperanda apresentou resultado negativo, no valor de R\$ 114 mil. A empresa ainda apresenta elevado custo industrial, que representa 84% sobre a ROL (Receita Operacional Líquida), da Recuperanda. Destacamos também as despesas financeiras e comerciais representam 5% e 17%, tal despesa prejudica o resultado financeiro no período e conseqüentemente a lucratividade. Ressaltamos que as variações de resultado financeiro no período são em boa parte decorrentes de despesas com duplicatas e juros pagos. Já as despesas comerciais são com fretes e comissões.

Ao término do mês de agosto de 2018, acumulou resultado negativo no valor de R\$ 978 mil. A recuperanda informou que está reavaliando os custos.

RESULTADO





5. DADOS FINANCEIROS ECONÔMICOS

Lumibrás Componentes Elétricos Ltda – Balanço Patrimonial - ATIVO

BALANÇO COMPONENTES	Saldo 07/18	Δ 08/18	Saldo Ago/18
ATIVO	1.813.708	(58.032)	1.755.676
CIRCULANTE	1.376.624	(47.156)	1.329.468
CAIXA E EQUIVALENTES DE CAIXA	(41.682)	110	(41.572)
CRÉDITOS	678.036	(35.626)	642.410
ESTOQUES	624.872	(11.063)	613.809
DESPESAS DO EXERCÍCIO SEGUINTE	115.398	(577)	114.821
NÃO CIRCULANTE	437.083	(10.875)	426.208
DEPOSITOS JUDICIAS	95.065	-	95.065
BANCO APLICAÇÕES FINANCEIRAS	10.025	-	10.025
INVESTIMENTOS	350	-	350
IMOBILIZADO	331.643	(10.875)	320.768

ANÁLISE

No ativo, assim, como a Lumibrás Indústria, as contas que sofrem modificações significativas são os estoques e os créditos. O recebimento de duplicatas em agosto leva a redução dos direitos na conta crédito. O faturamento em agosto também explica a redução na conta estoques.

Salientamos que o grupo Caixa e Equivalentes sofre alterações que tem origem na conta vinculada do Banco Daycoval S.A., e o saldo negativo é referente ao limite utilizado da conta caucionada.

As movimentações no imobilizado da empresa são exclusivamente de depreciações mensais. Na tabela apresentada em seguida fica evidente os valores registrados como depreciação de forma analítica.

Imobilizado	Δ 08/2018
(-) depreciação de móveis e utensílios	39
(-) depreciação de máquinas e equipamentos	9.339
(-) depreciação de instalações industriais	1.094
(-) depreciação de informática	-
(-) depreciação de veículos	-
(-) depreciação mov. Utensílios industriais	403
Total	10.987



Lumibrás Componentes Elétricos Ltda – Balanço Patrimonial - PASSIVO

BALANÇO COMPONENTES	Saldo 07/18	Δ 08/18	Saldo Ago/18
PASSIVO	1.813.808	(58.132)	1.755.676
CIRCULANTE	7.056.527	14.311	7.070.838
FORNECEDORES	1.339.180	(53.496)	1.285.684
ENCARGOS SOCIAIS E TRABALHISTAS	617.836	2.026	619.862
PROVISÕES SOCIAIS	83.863	5.617	89.480
REMUNERAÇÕES A PAGAR	33.793	4.733	38.526
IMPOSTOS E CONTRIBUIÇÕES A RECOLHER	4.909.810	56.351	4.966.160
OUTROS DÉBITOS	24.524	(919)	23.606
EMPRÉSTIMOS E FINANCIAMENTOS	47.520	-	47.520
NÃO CIRCULANTE	4.418.383	(3.048)	4.415.336
EMPRÉSTIMOS E FINANCIAMENTOS	183.575	-	183.575
EMPRÉSTIMOS A PESSOAS LIGADAS/MUTUO	1.848.155	(100)	1.848.055
IMPOSTOS PARCELADOS	2.386.654	(2.948)	2.383.706
PATRIMÔNIO LÍQUIDO	(9.661.103)	(69.395)	(9.730.498)
CAPITAL SOCIAL	720.000	-	720.000
LUCROS ACUMULADOS	(352.512)	(69.395)	(421.907)
PREJUÍZOS ACUMULADOS	(10.028.591)	-	(10.028.591)

ANÁLISE

No passivo, em agosto, percebe-se uma redução de cerca de R\$ 58 mil. O principal movimento do período foi impostos e contribuições originados das vendas em conjunto da falta de pagamentos destes, o aumento foi de R\$ 56 mil. Em virtude desta situação, a recuperanda aponta que está aguardando parcelamento para regularizar sua situação junto ao fisco.

Ainda sobre impostos, nota-se na conta de impostos parcelados localizados no passivo não circulante, que alguns tributos estão em andamento com os parcelamentos, sendo que houve o pagamento de R\$ 2.948,00.

Outra conta que merece atenção é Fornecedores que reduziu R\$ 53 mil, referente ao pagamento de mercadorias no período.

A recuperanda segue com o acúmulo de prejuízos, e assim, a conta de Lucros/Prejuízos acumulados é uma das com maior relevância no passivo e patrimônio líquido.



5. DADOS FINANCEIROS ECONÔMICOS

Lumibrás Componentes Elétricos Ltda – DRE – Demonstração de Resultado do Exercício

DRE LUMIBRÁS COMPONENTES	jul/18	A.V.	ago/18	A.V.	A.H.	SALDO 2018
RECEITA BRUTA	641.422	-	617.673	-	-4%	4.692.781
DEDUÇÕES SOBRE REC.BRUTA	(242.729)	-	(244.523)	-	1%	(1.786.974)
RECEITA LÍQUIDA	398.693	100%	373.149	100%	-6%	2.905.807
CUSTOS INDUSTRIAIS	(350.437)	-88%	(304.623)	-82%	-13%	(2.373.727)
LUCRO/PREJUÍZO BRUTO	48.256	12%	68.526	18%	42%	532.079
DESPEAS ADMINISTRATIVAS	(33.137)	-8%	(39.296)	-11%	19%	(286.083)
DESPEAS COMERCIAIS	(62.887)	-16%	(79.912)	-21%	27%	(515.040)
DESPEAS TRIBUTÁRIAS	(2.029)	-1%	(390)	0%	-81%	(8.837)
LUCRO ANTES DO RESULT. FINANC.	(49.797)	-12%	(51.072)	-14%	3%	(277.881)
DESPEAS FINANCEIRAS	(20.971)	-5%	(18.335)	-5%	-13%	(146.302)
RECEITAS FINANCEIRAS	119	0%	111	0%	0%	2.274
RESULTADO	(70.649)	-18%	(69.296)	-19%	-2%	(421.908)

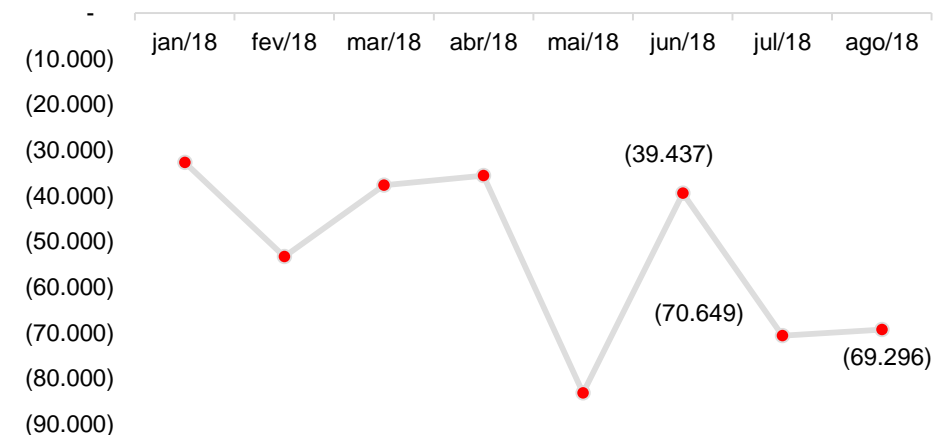
ANÁLISE

Verifica-se que, no mês de agosto, a ROL (Receita Operacional Líquida) da empresa foi de R\$ 373 mil. Houve uma redução de 6% em relação ao mês anterior.

Em agosto, a Recuperanda apresentou resultado negativo, no valor de R\$ 69 mil. O elevado custo, que representa 82% sobre a ROL (Receita Operacional Líquida), é muito representativo. Destacamos também as despesas financeiras, comerciais e administrativas que representam 5%, 21% e 11% respectivamente, tais despesas prejudicam o resultado no período e consequentemente a lucratividade. Ressaltamos que as variações de resultado financeiro no período são em boa parte decorrentes de despesas com duplicatas e juros pagos. Já as despesas comerciais são especialmente com fretes e comissões. E administrativas as maiores despesas são com honorários assessoria e salários.

Ao término do mês de agosto de 2018, acumulou resultado negativo no valor de R\$ 421 mil. A recuperanda informou que está reavaliando os custos.

RESULTADO





MEDEIROS & MEDEIROS

ÍNDICE

RECUPERAÇÃO
JUDICIAL



1. INTRODUÇÃO
2. EVENTOS RELEVANTES
3. DESCRIÇÃO DAS EMPRESAS
4. ENDIVIDAMENTO
5. INFORMAÇÕES OPERACIONAIS
6. DADOS FINANCEIROS- ECONÔMICOS
7. PLANO DE RECUPERAÇÃO JUDICIAL
 - MEIO DE RECUPERAÇÃO
 - PROPOSTA DE PAGAMENTO



Meios de Recuperação



7. PLANO DE RECUPERAÇÃO JUDICIAL

OBJETIVO DO PLANO: Este Plano tem o objetivo de permitir ao GRUPO LUMIBRAS superar sua crise econômico-financeira e atender aos interesses dos Credores, estabelecendo a fonte de recursos e um cronograma de pagamento.

SÍNTESE DAS MEDIDAS DE RECUPERAÇÃO:

- Reestruturação das operações, com consequente redução dos custos, focados em obtenção de margem operacional positiva e com aumento do controle operacional e de custos;
- Unificação das empresas do GRUPO LUMIBRAS. A unificação se dará por operação societária mais adequada e oportuna sob aspectos legais e tributários.
- Busca de novas oportunidades de negócios e formação de parcerias estratégicas com fornecedores e clientes.
- Renegociação com os Credores do GRUPO LUMIBRAS de forma a reduzir o impacto mensal no fluxo de caixa, alongar o perfil da dívida, mediante alterações nas condições originais, notadamente, prazos, custo financeiro e reposição do crédito;
- Prospecção de investidores e, até mesmo, sócios interessados em agregar valor e fazer parte da retomada de negócios lucrativos junto com o GRUPO LUMIBRAS;
- Venda de ativos do Grupo Lumibrás que são prescindíveis ao pleno funcionamento das empresas.



7. PLANO DE RECUPERAÇÃO JUDICIAL – PROPOSTA DE PAGAMENTOS

Classe I - Trabalhistas

Prazo total 12 meses, ressalta-se que havendo inclusão de algum credor trabalhista e/ou equiparado, ainda não habilitado e/ou não tendo a sua liquidez definitiva no momento do trânsito em julgado da decisão de aprovação do plano de recuperação judicial – PRJ, a qualquer tempo, estes créditos terão as mesmas condições de pagamento previstas para os credores habilitados, se o trânsito em julgado da decisão judicial determinar a inclusão do crédito trabalhista na lista de credores.

Classe II – Garantia Real

Prazo total de 12 anos, carência de 12 meses, taxa de juros 3% a.a., correção monetária tr (taxa referencial). O pagamento das parcelas devidas iniciará no mês imediatamente seguinte à liquidação dos pagamentos devidos à Classe “Credores Trabalhistas”, a partir do trânsito em julgado da decisão de aprovação do Plano de Recuperação Judicial – PRJ para o início dos pagamentos do principal e encargos. No período de carência o saldo devedor será corrigido aplicando-se a Taxa Referencial de Juros (TR). Os saldos devedores, assim atualizados, serão pagos junto com a parcela do principal, após o período de carência, pelo Sistema de Amortização Constante (SAC). Os encargos apurados durante o período de carência serão acrescidos ao saldo devedor que será base de cálculo das parcelas mensais.

Classe III – Quirografários Classe IV – ME EPP

Prazo total de 12 anos, carência de 12 meses, taxa de juros 3% a.a., correção monetária tr (taxa referencial). O pagamento das parcelas devidas iniciará no mês imediatamente seguinte à liquidação dos pagamentos devidos à Classe “Credores Trabalhistas”, a contar do trânsito em julgado da decisão de aprovação do Plano de Recuperação Judicial – PRJ, para o início dos pagamentos do principal e encargos. No período de carência o saldo devedor será corrigido aplicando-se a Taxa Referencial de Juros (TR). Os saldos devedores, assim atualizados, serão pagos junto com a parcela do principal, após o período de carência, pelo Sistema de Amortização Constante (SAC). Os encargos apurados durante o período de carência serão acrescidos ao saldo devedor que será base de cálculo das parcelas mensais.

Classe III – Quirografários Classe IV – ME EPP

Prazo total de 12 anos, carência de 12 meses, taxa de juros 3% a.a., correção monetária tr (taxa referencial). O pagamento das parcelas devidas iniciará no mês imediatamente seguinte à liquidação dos pagamentos devidos à Classe “Credores Trabalhistas”, a contar do trânsito em julgado da decisão de aprovação do Plano de Recuperação Judicial – PRJ, para o início dos pagamentos do principal e encargos. No período de carência o saldo devedor será corrigido aplicando-se a Taxa Referencial de Juros (TR). Os saldos devedores, assim atualizados, serão pagos junto com a parcela do principal, após o período de carência, pelo Sistema de Amortização Constante (SAC). Os encargos apurados durante o período de carência serão acrescidos ao saldo devedor que será base de cálculo das parcelas mensais.



Prestação de Contas

7. CUMPRIMENTO DO PLANO DE RECUPERAÇÃO JUDICIAL

O início de contagem dos prazos estabelecidos no plano de recuperação judicial é da data do trânsito em julgado da decisão que aprova o plano – PRJ, com isso, os períodos de carência iniciam nesta data também.

A data do trânsito em julgado da decisão que aprova o PRJ é 11.06.2018.

A recuperanda enviou a este administrador judicial uma projeção de pagamentos de credores trabalhistas, que conforme já comentado anteriormente neste relatório, o plano determina um prazo de 12 meses para serem pagos sem carência, ou seja, o prazo encerra em maio de 2019. O critério utilizado pelos administradores da recuperanda para a construção desta projeção é priorizar os funcionários demitidos, posteriormente iniciar os pagamentos referentes as reclamações trabalhistas e na sequência os demais. Ainda, salientou que estão buscando a alienação de bens, conforme exposto no Plano de Recuperação Judicial, com o intuito de utilizar o valor para pagamentos de credores trabalhistas.

Até o momento existem pagamentos para os credores conforme tabela a seguir e o último pagamento foi realizado em 28 de agosto de 2018, dessa forma, conforme a projeção apresentada pela empresa, a mesma já deveria ter enviado os comprovantes de setembro de 2018. Os comprovantes de pagamentos podem ser solicitados pelos credores através e-mail divergencias@administradorjudicial.adv.br. É importante lembrar que os credores devem informar a recuperanda os dados bancários para que sejam pagos em caráter tempestivo.

CREDITORES QUE JÁ RECEBERAM PAGAMENTOS DE PARCELAS	
CPF	CREDOR
001.259.770-85	Adão José da Silva
440.777.690-00	Ademar Carlos Rodrigues
001.698.780-23	Altair Nunes Vieira
316.901.220-72	Antonio Bianchi
436.413.340-04	Claudio Grzegorek
337.424.130-15	Juarez Gobbi
949.730.400-53	Juçara Paz Noronha
684.595.050-49	Valcir de Barbára
478.342.000-97	Valdemar Scramim
567.926.890-68	Nelci Tormes



MEDEIROS & MEDEIROS

ANEXOS

RECUPERAÇÃO
JUDICIAL



RELATÓRIO MENSAL DE
ATIVIDADES

AGOSTO DE 2018

I – DEMONSTRATIVOS FINANCEIROS AGOSTO DE 2018



MEDEIROS & MEDEIROS

ADMINISTRAÇÃO JUDICIAL

administradorjudicial.adv.br

PORTO ALEGRE / RS

NOVO HAMBURGO / RS

SÃO PAULO / SP

CAXIAS DO SUL / RS

BLUMENAU / SC

AV. DR. NILO PEÇANHA, 2900/701
TORRE COMERCIAL IGUATEMI BUSINESS
BAIRRO CHÁCARA DAS PEDRAS
CEP: 91330-001
51 3062.6770

RUA JÚLIO DE CASTILHOS, 679/111
CENTRO EXECUTIVO TORRE PRATA
BAIRRO CENTRO
CEP: 93510-130
51 3065.6770

AV. NACÕES UNIDAS, 12399/133 B
ED. COMERCIAL LANDMARK
BAIRRO BROOKLIN NOVO
CEP: 04578-000
51 3062.6770

RUA ÂNGELO CHIARELLO, 2811/501
CENTRO EMPRESARIAL CRUZEIRO
BAIRRO PIO X
CEP: 95032-460
54 3419.7274

RUA DR. ARTUR BALSINI, 107
BBC BLUMENAU
BAIRRO VELHA
CEP: 89036-240
47 3381-337



**MEDEIROS
& MEDEIROS**
ADMINISTRAÇÃO JUDICIAL

ANEXO I

Empresa: LUMIBRAS COMPONENTES ELETRICOS LTDA
 CNPJ: 91.955.633/0001-09 IE: 0500054223
 Endereço: RODOVIA RSC 470 - KM 223, SN - PREDIO B
 Bairro: INTEGRACAO
 Cidade: GARIBALDI - RS
 NIRE: 43201384880

Emp.: 2
 Fone: (054)3463-9111
 CEP: 95.720-000
 Período: 01/08/2018 a 31/08/2018
 Data do NIRE: 28/09/1987

Folha: 00001

BALANCETE DE VERIFICACAO LEVANTADO EM 31/08/2018

Contas Contábeis		ATIVO			
		Saldo Anterior	Débitos	Créditos	Saldo Atual
1	ATIVO	1.813.707,57	2.839.043,37	(2.897.074,98)	1.755.675,96
2	CIRCULANTE	1.376.624,47	2.839.043,37	(2.886.199,63)	1.329.468,21
3	CAIXA E EQUIVALENTES DE CAIXA	(41.681,52)	851.252,03	(851.142,20)	(41.571,69)
5	CAIXA GERAL	400,22	77,34	(471,90)	5,66
6	CAIXA	400,22	77,34	(471,90)	5,66
20	BANCOS CONTA MOVIMENTO	5.147,52	788.204,72	(789.680,91)	3.671,33
21	BANCO DO BRASIL S.A.	73,17	424.601,84	(424.075,47)	599,54
23	BANCO BRADESCO S.A.	1.702,62	299.293,52	(300.792,14)	204,00
34	BANCO DAYCOVAL	589,06	64.309,36	(64.813,30)	85,12
19	ALPHATRADE	2.782,67	0,00	0,00	2.782,67
35	BANCOS CONTA VINCULADA	(47.229,26)	62.969,97	(60.989,39)	(45.248,68)
18	BANCO DAYCOVAL	(47.229,26)	62.969,97	(60.989,39)	(45.248,68)
100	CREDITOS	678.035,63	1.373.982,18	(1.409.608,08)	642.409,73
101	CONTAS A RECEBER - CLIENTES	784.278,86	617.766,65	(678.840,54)	723.204,97
102	CLIENTES NACIONAIS	784.278,86	617.766,65	(678.840,54)	723.204,97
110	(-) DUPLICATAS DESCONTADAS	(417.932,86)	534.042,14	(489.398,16)	(373.288,88)
148	ALPHATRADE FIDC	(82.553,95)	75.198,79	(34.833,92)	(42.189,08)
165	CAPITAL RS FIDC NP MULTISSETORIAL	(335.378,91)	458.843,35	(454.564,24)	(331.099,80)
180	(-) PROVISÃO	50.952,18	0,00	0,00	50.952,18
181	PROVISÃO PARA PERDA C/ CLIENTES	50.952,18	0,00	0,00	50.952,18
130	CHEQUES EM COBRANCA	450,00	0,00	0,00	450,00
132	CHEQUES DEVOLVIDOS	450,00	0,00	0,00	450,00
150	ADIANTAMENTO DIVERSOS	253.590,06	75.841,09	(95.242,51)	234.188,64
151	ADIANTAMENTO FORNECEDORES	248.089,59	75.841,09	(89.742,04)	234.188,64
170	ADIANTAMENTO A FUNCIONARIOS	520,33	11.160,06	(11.211,94)	468,45
171	ADIANTAMENTO DE SALARIO	520,33	10,01	(61,89)	468,45
200	IMPOSTOS A RECUPERAR	6.177,06	135.172,24	(134.914,93)	6.434,37
201	ICMS A RECUPERAR	5.097,92	41.619,91	(41.619,91)	5.097,92
207	ICMS SUBSTITUICAO TRIBUTARIA A RECUPERAR	1.079,14	40.880,31	(40.623,00)	1.336,45
300	ESTOQUES	624.871,97	613.809,16	(624.871,97)	613.809,16
301	ESTOQUES	624.871,97	613.809,16	(624.871,97)	613.809,16
302	PRODUTOS PRONTOS	220.652,16	201.207,42	(220.652,16)	201.207,42
303	PRODUTOS EM ELABORACAO	108.946,51	105.843,71	(108.946,51)	105.843,71
304	MATERIA PRIMA	295.273,30	306.758,03	(295.273,30)	306.758,03
349	DESPESAS EXERCICIO SEGUINTE	115.398,39	0,00	(577,38)	114.821,01
350	DESPESAS EXERCICIO SEGUINTE	115.398,39	0,00	(577,38)	114.821,01
351	PREMIOS SEGUROS	4.134,36	0,00	(459,38)	3.674,98
352	DESPESAS FINANCEIRAS	54.854,52	0,00	(118,00)	54.736,52
353	DESPESAS S/PARCELAMENTOS	56.409,51	0,00	0,00	56.409,51
400	ATIVO NAO CIRCULANTE	437.083,10	0,00	(10.875,35)	426.207,75
405	REALIZAVEL A LONGO PRAZO	105.089,66	0,00	0,00	105.089,66
401	DEPOSITOS JUDICIAIS	95.064,57	0,00	0,00	95.064,57
406	DEPOSITOS JUDICIAIS	62.844,39	0,00	0,00	62.844,39
407	DEPOSITOS JUDICIAIS-PAES	9.833,51	0,00	0,00	9.833,51
408	BRADESCO CONSORCIOS LTDA	22.386,67	0,00	0,00	22.386,67


Data/Hora Emissão: 03/10/2018 14:59:47

Empresa: LUMBRAS COMPONENTES ELETRICOS LTDA
CNPJ: 91.955.633/0001-09 IE: 0500054223
Endereço: RODOVIA RSC 470 - KM 223, SN - PREDIO B
Bairro: INTEGRACAO
Cidade: GARIBALDI - RS
NIRE: 43201384880
Folha: 00002

Emp.: 2
Fone: (054)3463-9111
CEP: 95.720-000
Período: 01/08/2018 a 31/08/2018
Data do NIRE: 28/09/1987

BALANCETE DE VERIFICACAO LEVANTADO EM 31/08/2018

		ATIVO			
Contas Contábeis		Saldo Anterior	Débitos	Créditos	Saldo Atual
7500	BANCOS CONTAS APLICACOES FINANCEIRAS	10.025,09	0,00	0,00	10.025,09
7533	BANCO BRADESCO SA	10.025,09	0,00	0,00	10.025,09
409	INVESTIMENTOS	350,00	0,00	0,00	350,00
411	PARTICIPACAO EM OUTRAS EMPRESAS	350,00	0,00	0,00	350,00
412	ACOES DA CRT	350,00	0,00	0,00	350,00
440	IMOBILIZADO	331.643,44	0,00	(10.875,35)	320.768,09
441	IMOVEIS	107.339,16	0,00	0,00	107.339,16
444	TERRENOS	107.339,16	0,00	0,00	107.339,16
450	VEICULOS	123.400,00	0,00	0,00	123.400,00
451	VEICULOS	123.400,00	0,00	0,00	123.400,00
454	EQUIPAMENTOS E INSTALACOES INDUSTRIAIS	2.327.587,32	0,00	0,00	2.327.587,32
455	MAQUINAS E EQUIPAMENTOS	1.993.658,79	0,00	0,00	1.993.658,79
457	MOVEIS E UTENSILIOS INDUSTRIAIS	150.233,82	0,00	0,00	150.233,82
459	INSTALACOES INDUSTRIAIS	183.694,71	0,00	0,00	183.694,71
463	EQUIPAMENTOS E INSTALACOES ESCRITORIO	4.609,00	0,00	0,00	4.609,00
464	MOVEIS E UTENSILIOS ESCRITORIO	4.609,00	0,00	0,00	4.609,00
470	CENTRO DE PROCESSAMENTO DE DADOS	8.590,00	0,00	0,00	8.590,00
471	COMPUTADORES ADMINISTRATIVOS	8.090,00	0,00	0,00	8.090,00
472	PROGRAMAS	500,00	0,00	0,00	500,00
500	(-)DEPRECIACOES ACUMULADAS	(2.239.882,04)	0,00	(10.875,35)	(2.250.757,39)
501	(-)DEPRECIACAO MOVEIS UTENS. ESCRITORIO	(3.845,69)	0,00	(39,14)	(3.884,83)
503	(-)DEPRECIACAO MAQUINAS E EQUIPAMENTOS	(1.777.777,17)	0,00	(9.339,19)	(1.787.116,36)
505	(-)DEPRECIACAO INSTALACOES INDUSTRIAIS	(182.181,56)	0,00	(1.094,02)	(183.275,58)
506	(-)DEPRECIACAO INFORMATICA	(8.590,00)	0,00	0,00	(8.590,00)
511	(-)DEPRECIACAO VEICULOS	(123.400,00)	0,00	0,00	(123.400,00)
514	(-)DEPRECIACAO MOV.UTENSIL. INDUSTRIAIS	(144.087,62)	0,00	(403,00)	(144.490,62)


ADMINISTRADOR: OLAVO JOSE LUZZI
RG: 1015165366/SSPRS
CPF: 136.857.240-53


TECNICO CONTABIL: RUBENS MORINI
CPF: 601.669.320-00
CRC: RS05045800 RS
RG: 1041872159/SSPRS

Empresa: LUMIBRAS COMPONENTES ELETRICOS LTDA
 CNPJ: 91.955.633/0001-09 IE: 0500054223
 Endereço: RODOVIA RSC 470 - KM 223, SN - PREDIO B
 Bairro: INTEGRACAO
 Cidade: GARIBALDI - RS
 NIRE: 43201384880

Emp.: 2
 Fone: (054)3463-9111
 CEP: 95.720-000
 Período: 01/08/2018 a 31/08/2018
 Data do NIRE: 28/09/1987

Folha: 00003

BALANCETE DE VERIFICACAO LEVANTADO EM 31/08/2018

		PASSIVO			
Contas Contábeis		Saldo Anterior	Débitos	Créditos	Saldo Atual
600	PASSIVO	1.813.707,57	(2.146.809,52)	2.088.777,91	1.755.675,96
601	CIRCULANTE	7.056.526,98	(740.751,25)	755.062,62	7.070.838,35
602	EXIGIBILIDADES	7.056.526,98	(740.751,25)	755.062,62	7.070.838,35
620	FORNECEDORES	1.339.180,43	(470.875,69)	417.379,30	1.285.684,04
621	FORNECEDORES NACIONAIS	1.281.467,32	(438.803,26)	373.151,34	1.215.815,40
623	REPRESENTANTES	57.713,11	(32.072,43)	44.227,96	69.868,64
625	ENCARGOS SOCIAIS E TRABALHISTAS	617.836,30	(42.662,82)	44.688,37	619.861,85
626	INSS A RECOLHER	452.616,52	(7.776,70)	20.260,83	465.100,65
627	FGTS A RECOLHER	93.457,71	(19.272,70)	13.780,08	87.965,09
629	RESCISOES A RECOLHER	6.745,58	(13.456,92)	10.084,14	3.372,80
631	CONTRIB. ASSIST/CONFEDERATIVA A RECOLHER	420,78	(420,78)	384,00	384,00
632	INSS PARCELADO	64.080,86	(1.165,10)	0,00	62.915,76
633	INSS S/FÉRIAS A PAGAR	220,28	(276,05)	94,51	38,74
634	INSS S/PRESTAÇÃO DE SERVIÇOS	294,57	(294,57)	84,81	84,81
635	PROVISOES SOCIAIS	83.862,98	(3.178,02)	8.795,36	89.480,32
636	FERIAS A PAGAR	49.393,21	(1.616,22)	4.390,41	52.167,40
637	13o SALARIO A PAGAR	23.407,22	(1.140,07)	3.250,99	25.518,14
638	INSS - 13° SALARIO A PAGAR	1.708,74	(83,23)	237,32	1.862,83
639	FGTS - 13° SALARIO A PAGAR	1.840,04	(91,21)	253,57	2.002,40
640	INSS S/FERIAS A PAGAR	3.605,73	(117,99)	320,50	3.808,24
641	FGTS S/FERIAS A PAGAR	3.908,04	(129,30)	342,57	4.121,31
645	REMUNERACOES A PAGAR	33.793,00	(37.670,41)	42.403,41	38.526,00
646	SALARIOS A PAGAR	24.247,00	(32.817,65)	38.321,65	29.751,00
647	PRO-LABORE A PAGAR	2.546,00	(3.671,32)	2.900,32	1.775,00
652	INDENIZAÇÕES A PAGAR	7.000,00	0,00	0,00	7.000,00
700	IMPOSTOS E CONTRIBUICOES A RECOLHER	4.909.809,73	(177.812,00)	234.162,62	4.966.160,35
701	ICMS A RECOLHER	388.664,40	(63.012,32)	62.737,00	388.389,08
702	IPI A RECOLHER	2.886.367,81	(25.459,95)	67.962,65	2.928.870,51
703	IR FONTE A RECOLHER	4.795,90	(5.073,84)	5.058,07	4.780,13
704	ICMS SUBSTITUICAO TRIBUTARIA A PAGAR	199.508,35	(52.796,25)	52.101,53	198.813,63
705	PIS A PAGAR	168.731,47	(4.854,04)	8.185,13	172.062,56
707	COFINS A RECOLHER	858.911,56	(22.358,03)	37.701,21	874.254,74
711	ISS A RECOLHER	151,99	(143,02)	0,00	8,97
712	ICMS PARCELADO	203.123,38	0,00	0,00	203.123,38
714	PIS PARCELADO	10.079,02	(419,95)	0,00	9.659,07
715	COFINS PARCELADO	53.194,60	0,00	0,00	53.194,60
717	INSS PARCELAMENTO	135.468,86	(2.882,21)	0,00	132.586,65
719	CSLL/COFINS/PIS RET A REC COD 5952	294,52	(294,52)	417,03	417,03
740	OUTROS DEBITOS	24.524,49	(8.552,31)	7.633,56	23.605,74
742	ANTECIPACOES DE CLIENTES	21.768,24	(7.633,56)	7.633,56	21.768,24
743	PREMIOS DE SEGUROS A PAGAR	2.756,25	(918,75)	0,00	1.837,50
760	EMPRESTIMOS E FINANCIAMENTOS	47.520,05	0,00	0,00	47.520,05
764	BANCO SANTANDER S.A.	11.785,32	0,00	0,00	11.785,32
767	BANCO ITAU S.A.	35.734,73	0,00	0,00	35.734,73
859	PASSIVO NAO CIRCULANTE	4.418.383,42	(3.047,64)	0,00	4.415.335,78
860	DÉBITOS DE FINANCIAMENTOS NÃO CIRCULANTE	4.418.383,42	(3.047,64)	0,00	4.415.335,78
881	EMPRESTIMOS E FINANCIAMENTOS BANCARIOS	183.575,01	0,00	0,00	183.575,01
885	BANCO SANTANDER S.A.	32.864,52	0,00	0,00	32.864,52
886	BANCO HSBC S.A.	63.977,94	0,00	0,00	63.977,94
888	BANCO ITAU S.A.	86.732,55	0,00	0,00	86.732,55
905	EMPRESTIMOS A PESSOAS	1.848.154,59	(100,00)	0,00	1.848.054,59

Data/Hora Emissão: 03/10/2018 14:59:48

Empresa: LUMIBRAS COMPONENTES ELETRICOS LTDA
CNPJ: 91.955.633/0001-09 IE: 0500054223
Endereço: RODOVIA RSC 470 - KM 223, SN - PREDIO B
Bairro: INTEGRACAO
Cidade: GARIBALDI - RS
NIRE: 43201384880


Emp.: 2
Fone: (054)3463-9111
CEP: 95.720-000
Período: 01/08/2018 a 31/08/2018
Data do NIRE: 28/09/1987

Folha: 00004

BALANCETE DE VERIFICACAO LEVANTADO EM 31/08/2018

PASSIVO

Contas Contábeis	Saldo Anterior	Débitos	Créditos	Saldo Atual
LIGADAS/MUTUO				
909 LUMIBRAS INDUSTRIA METALURGICA LTDA - CONTRATO DE MUTUO	1.039.011,96	(100,00)	0,00	1.038.911,96
921 RENATO MASUTTI - MUTUO	55.592,25	0,00	0,00	55.592,25
922 OLAVO JOSE LUZZI - MUTUO	6.915,00	0,00	0,00	6.915,00
923 RUBENS MORINI - MUTUO	10.639,00	0,00	0,00	10.639,00
924 IMPACTO ELETRICIDAD S/A - MUTUO	735.996,38	0,00	0,00	735.996,38
IMPOSTOS PARCELADOS	2.386.653,82	(2.947,64)	0,00	2.383.706,18
911 ICMS PARCELADO	869.003,44	0,00	0,00	869.003,44
913 INSS PARCELAMENTO	186.376,76	(2.947,64)	0,00	183.429,12
915 PARCELAMENTO REFIS IV	1.127.877,44	0,00	0,00	1.127.877,44
916 PARCELAMENTO IPI RFB 2010	203.396,18	0,00	0,00	203.396,18
PATRIMONIO LIQUIDO	(9.661.202,83)	(1.403.010,63)	1.333.715,29	(9.730.498,17)
CAPITAL E RESERVAS	(9.661.202,83)	(1.403.010,63)	1.333.715,29	(9.730.498,17)
CAPITAL SOCIAL	720.000,00	0,00	0,00	720.000,00
953 CAPITAL SOCIAL SUBSCRITO	720.000,00	0,00	0,00	720.000,00
LUCROS ACUMULADOS	(352.612,10)	(1.403.010,63)	1.333.715,29	(421.907,44)
981 RESULTADO DO EXERCICIO - PERIODO ATUAL	0,00	(1.403.010,63)	1.333.715,29	(69.295,34)
982 RESULTADO EXERC EM CURSO - ATE PER ANT	(352.612,10)	0,00	0,00	(352.612,10)
LUCROS (PREJUIZOS) ACUMULADOS	(10.028.590,73)	0,00	0,00	(10.028.590,73)
992 PREJUIZOS ACUMULADOS	(10.028.590,73)	0,00	0,00	(10.028.590,73)


ADMINISTRADOR: OLAVO JOSE LUZZI
RG: 1015165366/SSPRS
CPF: 136.857.240-53


TECNICO CONTABIL: RUBENS MORINI
CPF: 601.669.320-00
CRC: RS05045800 RS
RG: 1041872159/SSPRS

Empresa: LUMIBRAS COMPONENTES ELETRICOS LTDA
 CNPJ: 91.955.633/0001-09 IE: 0500054223
 Endereço: RODOVIA RSC 470 - KM 223, SN - PREDIO B
 Bairro: INTEGRACAO
 Cidade: GARIBALDI - RS
 NIRE: 43201384880

Emp.: 2
 Fone: (054)3463-9111
 CEP: 95.720-000
 Período: 01/08/2018 a 31/08/2018
 Data do NIRE: 28/09/1987

Folha: 00005

DEMONSTRACAO DO RESULTADO EM 01/08/2018 A 31/08/2018

DEMONSTRAÇÃO DO RESULTADO

Contas Contábeis	Saldo Anterior	Débitos	Créditos	Saldo Atual
1007 RECEITA BRUTA DE VENDAS	4.075.108,35	0,00	617.672,80	4.692.781,15
1008 RECEITA DE VENDAS DE PRODUTOS	4.020.402,04	0,00	615.589,00	4.635.991,04
1009 VENDAS DE PRODUTOS	4.018.344,97	0,00	615.589,00	4.633.933,97
1010 VENDAS DE PRODUTOS P/ZONA FRANCA MANAUS	2.057,07	0,00	0,00	2.057,07
1020 RECEITA DE VENDAS DE MERCADORIAS	54.706,31	0,00	2.083,80	56.790,11
1021 REVENDAS DE MERCADORIAS	31.427,50	0,00	0,00	31.427,50
1023 VENDAS DE EXPORTACAO	23.278,81	0,00	2.083,80	25.362,61
1089 (-)DEDUCOES DA RECEITA BRUTA	(1.542.450,97)	(245.351,68)	828,80	(1.786.973,85)
1072 (-)DEDUCOES DA RECEITA BRUTA	(1.542.450,97)	(245.351,68)	828,80	(1.786.973,85)
1073 DEVOLUCOES E CANCELAMENTOS	(7.319,37)	(4.360,42)	359,97	(11.319,82)
1074 ICMS SUBSTITUICAO TRIBUTARIA S/VENDAS	(291.597,69)	(51.593,64)	0,00	(343.191,33)
1076 ICMS S/VENDAS	(415.562,87)	(63.217,36)	0,00	(478.780,23)
1077 IPI S/VENDAS	(441.485,18)	(67.926,95)	0,00	(509.412,13)
1078 PIS S/FATURAMENTO	(54.208,44)	(8.185,13)	0,00	(62.393,57)
1079 COFINS S/FATURAMENTO	(249.687,41)	(37.701,21)	0,00	(287.388,62)
1081 INSS S/CONTRIBUIÇÃO PREVIDENCIARIA	(82.789,53)	(12.303,74)	0,00	(95.093,27)
1082 IPI S/DEVOLUCOES	615,62	0,00	468,83	1.084,45
1084 IPI S/REMESSAS	(416,10)	(35,70)	0,00	(451,80)
1085 ICMS SUBSTITUIÇÃO TRIBUTÁRIA S/REMESSAS	0,00	(27,53)	0,00	(27,53)
1006 RECEITA LIQUIDA DE VENDAS E SERVIÇOS	2.532.657,38	(245.351,68)	618.501,60	2.905.807,30
4001 CUSTOS INDUSTRIAIS	(2.069.104,33)	(1.016.004,24)	711.381,23	(2.373.727,34)
4003 ESTOQUE INICIAL	(677.907,76)	0,00	0,00	(677.907,76)
4004 ESTOQUE INICIAL MATERIA-PRIMA	(273.715,16)	0,00	0,00	(273.715,16)
4006 ESTOQUE INICIAL PRODUTOS EM ELABORACAO	(53.582,02)	0,00	0,00	(53.582,02)
4007 ESTOQUE INICIAL PRODUTOS PRONTOS	(350.610,58)	0,00	0,00	(350.610,58)
4015 COMPRAS	(2.054.729,98)	(295.409,58)	1.109,95	(2.349.029,61)
4016 COMPRAS DE MATERIA-PRIMA	(1.970.372,27)	(279.574,71)	0,00	(2.249.946,98)
4020 COMPRAS DE MATERIAL DE CONSUMO	(7.652,67)	(1.969,84)	0,00	(9.622,51)
4022 FRETES S/COMPRAS	(16.830,11)	(1.865,53)	0,00	(18.695,64)
4023 BENEFICIAMENTO POR TERCEIROS	(59.874,93)	(11.999,50)	1.109,95	(70.764,48)
4030 (-)DEDUCOES DE COMPRAS	620.261,72	0,00	92.353,18	712.614,90
4024 ICMS S/COMPRAS	279.248,42	0,00	41.619,91	320.868,33
4026 IPI S/COMPRAS	156.479,46	0,00	24.991,12	181.470,58
4028 PIS S/CREDITOS	32.916,87	0,00	4.591,84	37.508,71
4032 COFINS S/CREDITO	151.616,97	0,00	21.150,31	172.767,28
4040 (-)ESTOQUE FINAL	624.871,97	(624.871,97)	613.809,16	613.809,16
4041 ESTOQUE FINAL MATERIA-PRIMA	295.273,30	(295.273,30)	306.758,03	306.758,03
4043 ESTOQUE FINAL PRODUTOS EM ELABORACAO	108.946,51	(108.946,51)	105.843,71	105.843,71
4044 ESTOQUE FINAL PRODUTOS PRONTOS	220.652,16	(220.652,16)	201.207,42	201.207,42
4100 GASTOS C/FAB./MAO-DE-OBRA ENCAR. DIRETOS	(368.996,36)	(66.131,24)	4.108,94	(431.018,66)
4102 SALARIOS	(205.321,95)	(26.529,22)	322,96	(231.528,21)
4103 INSS	(18.390,05)	(3.347,12)	114,97	(21.622,20)
4104 FGTS	(40.128,56)	(13.092,14)	125,99	(53.094,71)
4105 FERIAS	(24.307,79)	(3.850,64)	434,76	(27.723,67)
4106 13o SALARIO	(19.222,90)	(3.510,26)	1.140,07	(21.593,09)
4107 INDENIZACOES TRABALHISTAS	(8.588,95)	(5.453,88)	0,00	(14.042,83)
4109 DESPESAS C/SEGURANCA,HIGIENE NO TRABALHO	(4.962,92)	(768,68)	0,00	(5.731,60)
4110 DESPESAS C/ALIMENTACAO	(31.671,21)	(6.409,20)	1.223,34	(36.857,07)
4112 TRANSPORTE DE FUNCIONARIO	(16.402,03)	(3.170,10)	746,85	(18.825,28)
4200 GASTOS GERAIS DE FABRICACAO	(212.603,92)	(29.591,45)	0,00	(242.195,37)
4201 ENERGIA ELETRICA	(43.458,45)	(8.699,11)	0,00	(52.157,56)
4203 MANUTENCAO DE MAQUINAS E EQUIPAMENTOS	(53.052,29)	(5.953,00)	0,00	(59.005,29)

Data/Hora Emissão: 03/10/2018 14:59:48

Empresa: LUMIBRAS COMPONENTES ELETRICOS LTDA
 CNPJ: 91.955.633/0001-09 IE: 0500054223
 Endereço: RODOVIA RSC 470 - KM 223, SN - PREDIO B
 Bairro: INTEGRACAO
 Cidade: GARIBALDI - RS
 NIRE: 43201384880

Emp.: 2
 Fone: (054)3463-9111
 CEP: 95.720-000
 Período: 01/08/2018 a 31/08/2018
 Data do NIRE: 28/09/1987

Folha: 00006

DEMONSTRACAO DO RESULTADO EM 01/08/2018 A 31/08/2018

DEMONSTRAÇÃO DO RESULTADO

Contas Contábeis	Saldo Anterior	Débitos	Créditos	Saldo Atual
4206 CONSERVACAO E MANUT. PREDIOS	(4.767,18)	0,00	0,00	(4.767,18)
4214 INSTALACOES				
4215 DEPRECIACOES	(76.590,26)	(10.875,35)	0,00	(87.465,61)
4221 DESPESAS VEICULOS	(453,75)	0,00	0,00	(453,75)
4224 HONORARIOS E ASSESSORIA	(11.234,74)	(1.338,00)	0,00	(12.572,74)
4225 DESPESAS C/ SEGUROS	(3.449,89)	(459,38)	0,00	(3.909,27)
4227 TELEFONE/FAX/INTERNET	(14.073,36)	(2.266,61)	0,00	(16.339,97)
4236 DESPESAS C/ UNIFORMES	(344,00)	0,00	0,00	(344,00)
	(5.180,00)	0,00	0,00	(5.180,00)
4002 CUSTOS DOS PRODUTOS VENDIDOS	(2.069.104,33)	(1.016.004,24)	711.381,23	(2.373.727,34)
4800 LUCRO/PREJUIZO BRUTO	463.553,05	(1.261.355,92)	1.329.882,83	532.079,96
4901 DESPESAS OPERACIONAIS	(818.328,91)	(141.654,71)	3.721,83	(956.261,79)
4902 DESPESAS ADMINISTRATIVAS	(246.786,81)	(41.356,91)	2.060,53	(286.083,19)
4903 PRO-LABORE	(20.300,00)	(2.900,00)	0,00	(23.200,00)
4904 SALARIOS	(61.414,14)	(9.167,50)	0,00	(70.581,64)
4905 INSS	(4.390,38)	(774,95)	0,00	(5.165,33)
4906 FGTS	(8.063,44)	(849,26)	0,00	(8.912,70)
4907 FERIAS	(7.741,10)	(905,56)	0,00	(8.646,66)
4908 13o SALARIO	(5.405,79)	(745,20)	0,00	(6.150,99)
4909 INDENIZACOES TRABALHISTAS	(3.294,40)	0,00	0,00	(3.294,40)
4910 ASSIST. MEDICA E SOCIAL/PLANO DE SAUDE	(8.090,79)	(3.244,96)	2.002,45	(9.333,30)
4912 DESPESAS C/ALIMENTACAO	(1.656,37)	(272,94)	58,08	(1.871,23)
4916 MATERIAL DE EXPEDIENTE	(2.082,85)	(628,00)	0,00	(2.710,85)
4927 DESPESAS VEICULOS	(57,00)	0,00	0,00	(57,00)
4933 HONORARIOS ASSESSORIA	(90.678,70)	(15.746,32)	0,00	(106.425,02)
4935 DESPESAS C/ SEGURANCA E VIGILANCIA	(9.422,00)	(1.346,00)	0,00	(10.768,00)
4937 TELEFONE/FAX/INTERNET	(4.514,01)	(300,00)	0,00	(4.814,01)
4938 DESPESAS POSTAIS	(2.519,75)	(161,60)	0,00	(2.681,35)
4944 DESP. C/MANUTENCAO EQUIP. DE INFORMATICA	(130,00)	0,00	0,00	(130,00)
4945 DESP.	0,00	(355,90)	0,00	(355,90)
4950 EMOLUMENTOS,TAXAS,CARTORIO,AUTENTI SERVIÇOS DE TERCEIROS	(17.026,09)	(3.958,72)	0,00	(20.984,81)
4960 DESPESAS COM COMERCIALIZACAO	(435.128,43)	(81.273,87)	1.362,23	(515.040,07)
4962 SALARIOS	(26.645,33)	(2.965,51)	0,00	(29.610,84)
4963 INSS	(2.489,96)	(396,78)	86,25	(2.800,49)
4964 FGTS	(2.789,25)	(434,82)	94,52	(3.129,55)
4965 FERIAS	(3.304,04)	(1.648,62)	1.181,46	(3.771,20)
4966 13o SALARIOS	(2.479,67)	(352,60)	0,00	(2.832,27)
4970 DESPESAS C/ ALIMENTACAO	(555,18)	0,00	0,00	(555,18)
4971 DESPESAS C/ VALE TRANSPORTE	(2,58)	0,00	0,00	(2,58)
4975 FRETES COM VENDAS	(126.954,07)	(14.033,46)	0,00	(140.987,53)
4981 DESPESAS DE VIAGEM	(13.363,09)	(1.805,90)	0,00	(15.168,99)
4983 DESPESAS VEICULOS	(1.190,50)	0,00	0,00	(1.190,50)
4985 COMBUSTIVEIS E LUBRIFICANTES	(810,77)	0,00	0,00	(810,77)
4989 HONORARIOS E ASSESSORIA	(44.400,30)	(7.800,00)	0,00	(52.200,30)
4991 TELEFONE/FAX/INTERNET	(387,79)	0,00	0,00	(387,79)
4995 COMISSOES	(209.577,29)	(51.768,68)	0,00	(261.345,97)
4998 SERVICOS DE TERCEIROS	(178,61)	(67,50)	0,00	(246,11)
5100 DESPESAS FINANCEIRAS	(127.966,93)	(18.633,83)	299,07	(146.301,69)
5101 JUROS PAGOS	(14.670,25)	(1.805,11)	0,00	(16.475,36)
5102 DESCONTOS CONCEDIDOS	(35,88)	(4,76)	0,00	(40,64)
5103 DESPESAS COM DUPLICATAS DESCONTADAS	(71.281,06)	(9.868,90)	299,07	(80.850,89)
5104 DESPESAS COM COBRANCAS	(2.699,41)	(201,12)	0,00	(2.900,53)
5105 DESPESAS BANCARIAS	(11.108,00)	(2.696,90)	0,00	(13.804,90)
5108 MULTAS E JUROS DE MORA	(27.073,67)	(3.936,04)	0,00	(31.009,71)
5109 IOF	(1.098,66)	(121,00)	0,00	(1.219,66)
5220 DESPESAS TRIBUTARIAS	(8.446,74)	(390,10)	0,00	(8.836,84)
5224 IMP E TAXAS MUNICIPAIS/ESTAD/FEDERAIS	(5.241,14)	(390,10)	0,00	(5.631,24)
5226 IMPOSTO SINDICAL	(2.278,12)	0,00	0,00	(2.278,12)
5228 IMPOSTOS E TAXAS FEDERAIS	(927,48)	0,00	0,00	(927,48)
5301 OUTRAS RECEITAS OPERACIONAIS	2.163,76	0,00	110,63	2.274,39

Empresa: LUMBRAS COMPONENTES ELETRICOS LTDA
CNPJ: 91.955.633/0001-09 IE: 0500054223
Endereço: RODOVIA RSC 470 - KM 223, SN - PREDIO B
Bairro: INTEGRACAO
Cidade: GARIBALDI - RS
NIRE: 43201384880

Emp.: 2
Fone: (054)3463-9111
CEP: 95.720-000
Período: 01/08/2018 a 31/08/2018
Data do NIRE: 28/09/1987

Folha: 00007


DEMONSTRACAO DO RESULTADO EM 01/08/2018 A 31/08/2018

DEMONSTRAÇÃO DO RESULTADO

Contas Contábeis	Saldo Anterior	Débitos	Créditos	Saldo Atual
5312 RECEITAS FINANCEIRAS	2.163,76	0,00	110,63	2.274,39
5313 JUROS RECEBIDOS	762,92	0,00	110,63	873,55
5314 DESCONTOS OBTIDOS	1.400,84	0,00	0,00	1.400,84
4900 RESULTADO OPERACIONAL	(352.612,10)	(1.403.010,63)	1.333.715,29	(421.907,44)
5700 RESULTADO ANTES DAS PROVISÕES S/ LUCRO	(352.612,10)	(1.403.010,63)	1.333.715,29	(421.907,44)
6000 RESULTADO LIQUIDO DO EXERCICIO	(352.612,10)	(1.403.010,63)	1.333.715,29	(421.907,44)



ADMINISTRADOR: OLAVO JOSÉ LUZZI
RG: 1015165368/SSPRS
CPF: 136.857.240-53



TECNICO CONTABIL: RUBENS MORINI
CPF: 601.669.320-00
CRC: RS05045800 RS
RG: 1041872159/SSPRS

Empresa: LUMIBRAS INDUSTRIA METALURGICA LTDA
 CNPJ: 87.847.711/0001-84 IE: 0500069654
 Endereço: RODOVIA RSC 470 - KM 223, SN - PREDIO A
 Bairro: INTEGRACAO
 Cidade: GARIBALDI - RS
 NIRE: 43200316121
 Folha: 00001

Emp.: 1
 Fone: (054)3463-9111
 CEP: 95.720-000
 Período: 01/08/2018 a 31/08/2018
 Data do NIRE: 15/03/1973

BALANCETE DE VERIFICACAO LEVANTADO EM 31/08/2018

		ATIVO			
Contas Contábeis		Saldo Anterior	Débitos	Créditos	Saldo Atual
1	ATIVO	5.052.773,39	6.603.934,02	(6.598.061,52)	5.058.645,89
2	CIRCULANTE	3.482.384,57	6.601.234,02	(6.590.051,19)	3.493.567,40
3	CAIXA E EQUIVALENTES DE CAIXA	(286.225,13)	2.164.927,18	(2.158.169,61)	(279.467,56)
5	CAIXA GERAL	4.388,66	1.498,08	(4.803,30)	1.083,44
6	CAIXA	4.388,66	1.498,08	(4.803,30)	1.083,44
20	BANCOS CONTA MOVIMENTO	909,28	1.889.892,01	(1.887.018,38)	3.782,91
21	BANCO DO BRASIL S.A.	0,00	1.271.083,89	(1.270.975,68)	108,21
23	BANCO BRADESCO S.A.	0,00	321.697,49	(321.464,23)	233,26
34	BANCO DAYCOVAL	36,92	297.110,63	(294.578,47)	2.569,08
19	ALPHATRADE	50,69	0,00	0,00	50,69
68	GII GESTÃO	821,67	0,00	0,00	821,67
35	BANCOS CONTA VINCULADA	(291.523,07)	273.537,09	(266.347,93)	(284.333,91)
18	BANCO DAYCOVAL	(291.523,07)	273.537,09	(266.347,93)	(284.333,91)
100	CREDITOS	2.353.745,41	3.351.612,41	(3.360.801,57)	2.344.556,25
101	CONTAS A RECEBER - CLIENTES	2.029.675,40	1.452.347,20	(1.531.320,99)	1.950.701,61
102	CLIENTES NACIONAIS	2.029.675,40	1.452.347,20	(1.531.320,99)	1.950.701,61
110	(-) DUPLICATAS DESCONTADAS	(956.254,76)	1.016.255,62	(966.127,64)	(906.126,78)
147	LUMIBRASIL	(60.757,00)	0,00	0,00	(60.757,00)
148	ALPHATRADE FIDC	(114.669,63)	95.417,08	(47.369,16)	(66.621,71)
165	CAPITAL RS FIDC NP MULTISSETORIAL	(701.702,87)	849.120,28	(918.758,48)	(771.341,07)
166	ATLANTA FIDC	(79.125,26)	71.718,26	0,00	(7.407,00)
180	(-) PROVISÃO	192.990,81	0,00	0,00	192.990,81
181	PROVISÃO PARA PERDA C/ CLIENTES	192.990,81	0,00	0,00	192.990,81
150	ADIANTAMENTO DIVERSOS	1.055.119,35	587.057,00	(568.104,97)	1.074.071,38
151	ADIANTAMENTO FORNECEDORES	5.381,86	581.057,00	(557.551,51)	28.887,35
154	ADIANTAMENTO VIAGENS	6.375,15	6.000,00	(6.103,08)	6.272,07
159	LUMIBRAS COMPONENTES ELETRICOS LTDA - CONTRATO DE MUTUO	1.039.011,96	0,00	(100,00)	1.038.911,96
170	ADIANTAMENTO A FUNCIONARIOS	2.639,18	28.624,46	(27.919,84)	3.343,80
171	ADIANTAMENTO DE SALARIO	2.639,18	4.445,09	(4.662,55)	2.421,72
173	ADIANTAMENTO DE FERIAS	0,00	14.246,18	(13.324,10)	922,08
200	IMPOSTOS A RECUPERAR	22.502,85	267.328,13	(267.328,13)	22.502,85
220	CONTRIBUICAO SOCIAL A RECUPERAR DE EXERCICIOS ANTERIORES	8.438,57	0,00	0,00	8.438,57
221	IMPOSTO DE RENDA A RECUPERAR DE EXERCICIOS ANTERIORES	14.064,28	0,00	0,00	14.064,28
330	CREDITOS DIVERSOS	7.072,58	0,00	0,00	7.072,58
334	VALORES A RESTITUIR	7.072,58	0,00	0,00	7.072,58
300	ESTOQUES	1.070.489,08	1.078.918,80	(1.070.489,08)	1.078.918,80
301	ESTOQUES	1.070.489,08	1.078.918,80	(1.070.489,08)	1.078.918,80
302	PRODUTOS PRONTOS	167.223,26	147.732,42	(167.223,26)	147.732,42
303	PRODUTOS EM ELABORACAO	242.962,34	226.859,47	(242.962,34)	226.859,47
304	MATERIA PRIMA	660.303,48	704.326,91	(660.303,48)	704.326,91
349	DESPESAS EXERCICIO SEGUINTE	344.375,21	5.775,63	(590,93)	349.559,91
350	DESPESAS EXERCICIO SEGUINTE	344.375,21	5.775,63	(590,93)	349.559,91
351	PREMIOS SEGUROS	436,58	5.775,63	(286,96)	5.925,25
352	DESPESAS FINANCEIRAS	244.924,55	0,00	(303,97)	244.620,58
353	DESPESAS S/PARCELAMENTOS	99.014,08	0,00	0,00	99.014,08
400	ATIVO NAO CIRCULANTE	1.570.388,82	2.700,00	(8.010,33)	1.565.078,49

Data/Hora Emissão: 03/10/2018 15:08:32

Empresa: LUMIBRAS INDUSTRIA METALURGICA LTDA
 CNPJ: 87.847.711/0001-84 IE: 0500069654
 Endereço: RODOVIA RSC 470 - KM 223, SN - PREDIO A
 Bairro: INTEGRACAO
 Cidade: GARIBALDI - RS
 NIRE: 43200316121

Emp.: 1
 Fone: (054)3463-9111
 CEP: 95.720-000
 Período: 01/08/2018 a 31/08/2018
 Data do NIRE: 15/03/1973

Folha: 00002

BALANCETE DE VERIFICACAO LEVANTADO EM 31/08/2018

		ATIVO			
Contas Contábeis		Saldo Anterior	Débitos	Créditos	Saldo Atual
405	REALIZAVEL A LONGO PRAZO	578.449,45	2.700,00	0,00	581.149,45
401	DEPOSITOS JUDICIAIS	559.860,99	2.700,00	0,00	562.560,99
406	DEPOSITOS JUDICIAIS	239.335,12	2.700,00	0,00	242.035,12
407	DEPOSITOS JUDICIAIS-PAES	275.714,00	0,00	0,00	275.714,00
408	BRADESCO CONSORCIOS LTDA	44.708,99	0,00	0,00	44.708,99
7002	BB ADMINISTRADORA DE CONSORCIOS SA	102,88	0,00	0,00	102,88
7000	IMPOSTOS A RECUPERAR A L PRAZO	543,33	0,00	0,00	543,33
7001	ICMS A RECUPERAR L PRAZO	543,33	0,00	0,00	543,33
7500	BANCOS CONTAS APLICACOES FINANCEIRAS	18.045,13	0,00	0,00	18.045,13
7533	BANCO BRADESCO SA	18.045,13	0,00	0,00	18.045,13
409	INVESTIMENTOS	2.202,72	0,00	0,00	2.202,72
411	PARTICIPACAO EM OUTRAS EMPRESAS	2.202,72	0,00	0,00	2.202,72
412	ACOES DA CRT	2.202,72	0,00	0,00	2.202,72
440	IMOBILIZADO	971.622,73	0,00	(8.010,33)	963.612,40
441	IMOVEIS	644.235,03	0,00	0,00	644.235,03
442	PREDIOS INDUSTRIAIS	493.638,16	0,00	0,00	493.638,16
444	TERRENOS	150.596,87	0,00	0,00	150.596,87
450	VEICULOS	40.200,00	0,00	0,00	40.200,00
451	VEICULOS	40.200,00	0,00	0,00	40.200,00
454	EQUIPAMENTOS E INSTALACOES INDUSTRIAIS	2.541.533,08	0,00	0,00	2.541.533,08
455	MAQUINAS E EQUIPAMENTOS	2.477.565,04	0,00	0,00	2.477.565,04
457	MOVEIS E UTENSILIOS INDUSTRIAIS	51.689,78	0,00	0,00	51.689,78
459	INSTALACOES INDUSTRIAIS	12.278,26	0,00	0,00	12.278,26
463	EQUIPAMENTOS E INSTALACOES ESCRITORIO	49.738,11	0,00	0,00	49.738,11
464	MOVEIS E UTENSILIOS ESCRITORIO	49.738,11	0,00	0,00	49.738,11
470	CENTRO DE PROCESSAMENTO DE DADOS	201.482,61	0,00	0,00	201.482,61
471	COMPUTADORES ADMINISTRATIVOS	100.061,61	0,00	0,00	100.061,61
472	PROGRAMAS	101.421,00	0,00	0,00	101.421,00
485	IMOBILIZACOES EM ANDAMENTO	113.035,34	0,00	0,00	113.035,34
486	CONSTRUCOES EM CURSO	113.035,34	0,00	0,00	113.035,34
500	(-)DEPRECIACOES ACUMULADAS	(2.618.601,44)	0,00	(8.010,33)	(2.626.611,77)
501	(-)DEPRECIACAO MOVEIS UTENS. ESCRITORIO	(43.226,44)	0,00	(118,90)	(43.345,34)
502	(-)DEPRECIACAO PREDIOS	(305.668,87)	0,00	(1.646,25)	(307.315,12)
503	(-)DEPRECIACAO MAQUINAS E EQUIPAMENTOS	(1.980.572,77)	0,00	(5.761,96)	(1.986.334,73)
505	(-)DEPRECIACAO INSTALACOES INDUSTRIAIS	(11.763,66)	0,00	(104,28)	(11.867,94)
506	(-)DEPRECIACAO INFORMATICA	(187.816,46)	0,00	(347,80)	(188.164,26)
511	(-)DEPRECIACAO VEICULOS	(40.200,00)	0,00	0,00	(40.200,00)
514	(-)DEPRECIACAO MOV.UTENSIL. INDUSTRIAIS	(49.353,24)	0,00	(31,14)	(49.384,38)
550	INTANGIVEL	18.113,92	0,00	0,00	18.113,92
551	INTANGIVEL	18.113,92	0,00	0,00	18.113,92
419	MARCAS E PATENTES	18.113,92	0,00	0,00	18.113,92


Empresa: LUMIBRAS INDUSTRIA METALURGICA LTDA
CNPJ: 87.847.711/0001-84 IE: 0500069654
Endereço: RODOVIA RSC 470 - KM 223, SN - PREDIO A
Bairro: INTEGRACAO
Cidade: GARIBALDI - RS
NIRE: 43200316121
Folha: 00003


Emp.: 1
Fone: (054)3463-9111
CEP: 95.720-000
Período: 01/08/2018 a 31/08/2018
Data do NIRE: 15/03/1973

BALANCETE DE VERIFICACAO LEVANTADO EM 31/08/2018

ATIVO

Contas Contábeis	Saldo Anterior	Débitos	Créditos	Saldo Atual
------------------	----------------	---------	----------	-------------


ADMINISTRADOR: OLAVO JOSÉ LUZZI
RG: 1015165366/SSPRS
CPF: 136.857.240-53


TECNICO CONTABIL: RUBENS MORINI
CPF: 601.669.320-00
CRC: RS05045800 RS
RG: 1041872159/SSPRS

Empresa: LUMIBRAS INDUSTRIA METALURGICA LTDA
 CNPJ: 87.847.711/0001-84 IE: 0500069654
 Endereço: RODOVIA RSC 470 - KM 223, SN - PREDIO A
 Bairro: INTEGRACAO
 Cidade: GARIBALDI - RS
 NIRE: 43200316121
 Folha: 00004

Emp.: 1
 Fone: (054)3463-9111
 CEP: 95.720-000
 Período: 01/08/2018 a 31/08/2018
 Data do NIRE: 15/03/1973

BALANCETE DE VERIFICACAO LEVANTADO EM 31/08/2018

PASSIVO

Contas Contábeis	Saldo Anterior	Débitos	Créditos	Saldo Atual
600 PASSIVO	5.052.773,39	(4.632.516,85)	4.638.389,35	5.058.645,89
601 CIRCULANTE	12.738.420,99	(1.683.824,71)	1.812.566,74	12.867.163,02
602 EXIGIBILIDADES	12.738.420,99	(1.683.824,71)	1.812.566,74	12.867.163,02
620 FORNECEDORES	1.449.231,87	(1.077.132,95)	1.077.074,57	1.449.173,49
621 FORNECEDORES NACIONAIS	1.347.719,38	(1.029.252,37)	1.019.920,42	1.338.387,43
623 REPRESENTANTES	101.512,49	(47.880,58)	57.154,15	110.786,06
625 ENCARGOS SOCIAIS E TRABALHISTAS	1.426.025,71	(98.879,40)	91.362,68	1.418.508,99
626 INSS A RECOLHER	1.153.093,52	(24.480,37)	55.005,11	1.183.618,26
627 FGTS A RECOLHER	238.086,56	(43.797,37)	22.559,76	216.848,95
629 RESCISOES A RECOLHER	33.422,39	(28.138,69)	11.427,44	16.711,14
631 CONTRIB. ASSIST/CONFEDERATIVA A RECOLHER	1.044,78	(1.044,78)	1.028,78	1.028,78
633 INSS S/FÉRIAS A PAGAR	83,89	(1.123,62)	1.256,78	217,05
634 INSS S/PRESTAÇÃO DE SERVIÇOS	294,57	(294,57)	84,81	84,81
635 PROVISÕES SOCIAIS	244.457,16	(25.741,13)	25.825,23	244.541,26
636 FERIAS A PAGAR	140.799,42	(19.360,87)	12.142,71	133.581,26
637 13o SALARIO A PAGAR	68.232,01	(2.642,12)	9.958,16	75.548,05
638 INSS - 13° SALARIO A PAGAR	6.133,40	(237,50)	895,14	6.791,04
639 FGTS - 13° SALARIO A PAGAR	5.419,53	(211,37)	783,65	5.991,81
640 INSS S/FERIAS A PAGAR	12.656,54	(1.740,36)	1.091,47	12.007,65
641 FGTS S/FERIAS A PAGAR	11.216,26	(1.548,91)	954,10	10.621,45
645 REMUNERACOES A PAGAR	179.374,81	(143.883,36)	132.596,36	168.087,81
646 SALARIOS A PAGAR	94.177,00	(121.241,20)	114.188,20	87.124,00
647 PRO-LABORE A PAGAR	27.792,00	(2.134,20)	2.900,20	28.558,00
648 PENSAO JUDICIAL DE FUNCIONARIOS	782,28	(782,28)	782,28	782,28
652 INDENIZACOES A PAGAR	56.623,53	(5.000,00)	0,00	51.623,53
700 IMPOSTOS E CONTRIBUICOES A RECOLHER	9.312.763,28	(323.226,48)	469.751,30	9.459.288,10
701 ICMS A RECOLHER	560.940,93	(168.961,94)	156.255,73	548.234,72
702 IPI A RECOLHER	5.639.786,77	(43.576,76)	178.263,39	5.774.473,40
703 IR FONTE A RECOLHER	7.322,47	(4.877,45)	4.919,77	7.364,79
704 ICMS SUBSTITUICAO TRIBUTARIA A PAGAR	156.892,26	(13.379,76)	15.034,93	158.547,43
705 PIS A PAGAR	396.614,66	(14.366,29)	20.507,33	402.755,70
707 COFINS A RECOLHER	1.880.351,84	(66.172,00)	94.458,02	1.908.637,86
711 ISS A RECOLHER	274,30	(214,52)	44,99	104,77
712 ICMS PARCELADO	385.447,08	0,00	0,00	385.447,08
717 INSS PARCELAMENTO	246.168,81	(10.257,06)	0,00	235.911,75
719 CSLL/COFINS/PIS RET A REC COD 5952	248,50	(248,50)	267,14	267,14
722 PARCELAMENTO SESI	26.215,41	(672,19)	0,00	25.543,22
723 PARCELAMENTO SENAI	12.500,25	(500,01)	0,00	12.000,24
740 OUTROS DEBITOS	33.159,83	(14.961,39)	15.956,60	34.155,04
741 ALUGUEIS/CONDOMINIOS A PAGAR	7.185,56	0,00	600,00	7.785,56
742 ANTECIPACOES DE CLIENTES	25.974,27	(14.961,39)	9.580,97	20.593,85
743 PREMIO DE SEGUROS A PAGAR	0,00	0,00	5.775,63	5.775,63
760 EMPRESTIMOS E FINANCIAMENTOS	93.408,33	0,00	0,00	93.408,33
764 BANCO SANTANDER S.A.	15.835,06	0,00	0,00	15.835,06
767 BANCO ITAU S.A.	77.573,27	0,00	0,00	77.573,27
859 PASSIVO NAO CIRCULANTE	5.625.167,72	(8.342,84)	0,00	5.616.824,88
860 DÉBITOS DE FINANCIAMENTOS NÃO CIRCULANTE	5.625.167,72	(8.342,84)	0,00	5.616.824,88
881 EMPRESTIMOS E FINANCIAMENTOS BANCARIOS	666.608,37	0,00	0,00	666.608,37
884 BANCO BRADESCO S.A.	259.489,56	0,00	0,00	259.489,56
885 BANCO SANTANDER S.A.	29.065,46	0,00	0,00	29.065,46
886 BANCO HSBC S.A.	310.831,12	0,00	0,00	310.831,12
888 BANCO ITAU S.A.	57.847,23	0,00	0,00	57.847,23
SANTANDER LEASING S.A ARRENDAMENTO				

Data/Hora Emissão: 03/10/2018 15:08:32


Empresa: LUMIBRAS INDUSTRIA METALURGICA LTDA
CNPJ: 87.847.711/0001-84 IE: 0500069654
Endereço: RODOVIA RSC 470 - KM 223, SN - PREDIO A
Bairro: INTEGRACAO
Cidade: GARIBALDI - RS
NIRE: 43200316121
Folha: 00005

Emp.: 1
Fone: (054)3463-9111
CEP: 95.720-000
Período: 01/08/2018 a 31/08/2018
Data do NIRE: 15/03/1973

BALANCETE DE VERIFICACAO LEVANTADO EM 31/08/2018

PASSIVO

Contas Contábeis	Saldo Anterior	Débitos	Créditos	Saldo Atual
892 MERCANTIL	12.422,78	0,00	0,00	12.422,78
893 (-) JUROS S/SANTANDER LEASING S.A. - ARRENDAMENTO MERCANTIL	(3.047,78)	0,00	0,00	(3.047,78)
905 EMPRESTIMOS A PESSOAS LIGADAS/MUTUO	1.362.199,39	0,00	0,00	1.362.199,39
908 ML INDUSTRIA DE METAIS LTDA - CONTRATO DE MUTUO	65.000,00	0,00	0,00	65.000,00
921 RENATO MASUTTI - MUTUO	74.000,00	0,00	0,00	74.000,00
922 OLAVO JOSE LUZZI - MUTUO	2.521,00	0,00	0,00	2.521,00
924 IMPACTO ELETRICIDAD S/A - MUTUO	1.220.678,39	0,00	0,00	1.220.678,39
910 IMPOSTOS PARCELADOS	3.596.359,96	(8.342,84)	0,00	3.588.017,12
911 ICMS PARCELADO	1.707.472,81	0,00	0,00	1.707.472,81
913 INSS PARCELAMENTO	576.428,95	(8.342,84)	0,00	568.086,11
915 PARCELAMENTO REFIS IV	1.235.901,38	0,00	0,00	1.235.901,38
916 PARCELAMENTO IPI RFB 2010	64.546,05	0,00	0,00	64.546,05
918 PARCELAMENTO COFINS RFB 2010	12.010,77	0,00	0,00	12.010,77
950 PATRIMONIO LIQUIDO	(13.310.815,32)	(2.940.349,30)	2.825.822,61	(13.425.342,01)
951 CAPITAL E RESERVAS	(13.310.815,32)	(2.940.349,30)	2.825.822,61	(13.425.342,01)
952 CAPITAL SOCIAL	1.000.000,00	0,00	0,00	1.000.000,00
953 CAPITAL SOCIAL SUBSCRITO	1.000.000,00	0,00	0,00	1.000.000,00
980 LUCROS ACUMULADOS	(899.119,98)	(2.940.349,30)	2.825.822,61	(1.013.646,67)
981 RESULTADO DO EXERCICIO - PERIODO ATUAL	0,00	(2.940.349,30)	2.825.822,61	(114.526,69)
982 RESULTADO EXERC EM CURSO - ATE PER ANT	(899.119,98)	0,00	0,00	(899.119,98)
990 LUCROS (PREJUIZOS) ACUMULADOS	(13.411.695,34)	0,00	0,00	(13.411.695,34)
992 PREJUIZOS ACUMULADOS	(13.411.695,34)	0,00	0,00	(13.411.695,34)


ADMINISTRADOR: OLAVO JOSE LUZZI
RG: 1015165366/SSPRS
CPF: 136.857.240-53


TECNICO CONTABIL: RUBENS MORINI
CPF: 601.669.320-00
CRC: RS05045800 RS
RG: 1041872159/SSPRS

Empresa: LUMIBRAS INDUSTRIA METALURGICA LTDA
 CNPJ: 87.847.711/0001-84 IE: 0500069654
 Endereço: RODOVIA RSC 470 - KM 223, SN - PREDIO A
 Bairro: INTEGRACAO
 Cidade: GARIBALDI - RS
 NIRE: 43200316121
 Folha: 00006

Emp.: 1
 Fone: (054)3463-9111
 CEP: 95.720-000
 Período: 01/08/2018 a 31/08/2018
 Data do NIRE: 15/03/1973

DEMONSTRACAO DO RESULTADO EM 01/08/2018 A 31/08/2018

DEMONSTRAÇÃO DO RESULTADO

Contas Contábeis	Saldo Anterior	Débitos	Créditos	Saldo Atual
1007 RECEITA BRUTA DE VENDAS	8.652.178,98	0,00	1.448.394,20	10.100.573,18
1008 RECEITA DE VENDAS DE PRODUTOS	8.602.499,72	0,00	1.432.136,20	10.034.635,92
1009 VENDAS DE PRODUTOS	8.329.904,92	0,00	1.432.136,20	9.762.041,12
1010 VENDAS DE PRODUTOS P/ZONA FRANCA MANAUS	4.713,72	0,00	0,00	4.713,72
1012 INDUSTRIALIZACAO	267.881,08	0,00	0,00	267.881,08
1020 RECEITA DE VENDAS DE MERCADORIAS	49.679,26	0,00	16.258,00	65.937,26
1021 REVENDAS DE MERCADORIAS	3.023,37	0,00	1.871,50	4.894,87
1023 VENDAS DE EXPORTACAO	46.655,89	0,00	14.386,50	61.042,39
1089 (-)DEDUCOES DA RECEITA BRUTA	(2.963.586,71)	(503.373,52)	579,00	(3.466.381,23)
1072 (-)DEDUCOES DA RECEITA BRUTA	(2.963.586,71)	(503.373,52)	579,00	(3.466.381,23)
1073 DEVOLUCOES E CANCELAMENTOS	(34.578,50)	(7.989,49)	235,04	(42.332,95)
1074 ICMS SUBSTITUICAO TRIBUTARIA S/VENDAS	(73.478,53)	(13.786,05)	0,00	(87.264,58)
1076 ICMS S/VENDAS	(949.811,93)	(157.331,95)	0,00	(1.107.143,88)
1077 IPI S/VENDAS	(1.027.448,94)	(178.017,01)	0,00	(1.205.465,95)
1078 PIS S/FATURAMENTO	(123.715,30)	(20.507,33)	0,00	(144.222,63)
1079 COFINS S/FATURAMENTO	(569.840,25)	(94.458,02)	0,00	(664.298,27)
1081 INSS S/CONTRIBUIÇÃO PREVIDENCIARIA	(186.690,34)	(30.864,63)	0,00	(217.554,97)
1082 IPI S/DEVOLUCOES	3.460,91	0,00	343,96	3.804,87
1084 IPI S/REMESSAS	(1.326,48)	(246,38)	0,00	(1.572,86)
1085 ICMS SUBSTITUIÇÃO TRIBUTÁRIA S/REMESSAS	(157,35)	(172,66)	0,00	(330,01)
1006 RECEITA LIQUIDA DE VENDAS E SERVIÇOS	5.688.592,27	(503.373,52)	1.448.973,20	6.634.191,95
4001 CUSTOS INDUSTRIAIS	(5.040.413,76)	(2.162.405,36)	1.368.542,47	(5.834.276,65)
4003 ESTOQUE INICIAL	(945.193,57)	0,00	0,00	(945.193,57)
4004 ESTOQUE INICIAL MATERIA-PRIMA	(608.917,17)	0,00	0,00	(608.917,17)
4006 ESTOQUE INICIAL PRODUTOS EM ELABORACAO	(206.787,31)	0,00	0,00	(206.787,31)
4007 ESTOQUE INICIAL PRODUTOS PRONTOS	(129.489,09)	0,00	0,00	(129.489,09)
4015 COMPRAS	(5.141.941,26)	(837.809,72)	0,00	(5.979.750,98)
4016 COMPRAS DE MATERIA-PRIMA	(5.003.660,77)	(819.202,60)	0,00	(5.822.863,37)
4020 COMPRAS DE MATERIAL DE CONSUMO	(48.242,20)	(11.847,78)	0,00	(60.089,98)
4022 FRETES S/COMPRAS	(34.175,67)	(3.396,46)	0,00	(37.572,13)
4023 BENEFICIAMENTO POR TERCEIROS	(55.862,62)	(3.362,88)	0,00	(59.225,50)
4030 (-)DEDUCOES DE COMPRAS	1.572.219,33	0,00	259.550,29	1.831.769,62
4024 ICMS S/COMPRAS	802.987,62	0,00	133.563,74	936.551,36
4027 IPI S/DEVOLUCOES	(129,40)	0,00	0,00	(129,40)
4026 IPI S/COMPRAS	280.449,88	0,00	43.232,80	323.682,68
4028 PIS S/CREDITOS	87.031,41	0,00	14.324,36	101.355,77
4029 DEVOLUCOES DE COMPRAS	1.007,89	0,00	2.450,50	3.458,39
4032 COFINS S/CREDITO	400.871,93	0,00	65.978,89	466.850,82
4040 (-)ESTOQUE FINAL	1.070.489,08	(1.070.489,08)	1.078.918,80	1.078.918,80
4041 ESTOQUE FINAL MATERIA-PRIMA	660.303,48	(660.303,48)	704.326,91	704.326,91
4043 ESTOQUE FINAL PRODUTOS EM ELABORACAO	242.962,34	(242.962,34)	226.859,47	226.859,47
4044 ESTOQUE FINAL PRODUTOS PRONTOS	167.223,26	(167.223,26)	147.732,42	147.732,42
4100 GASTOS C/FAB./MAO-DE-OBRA ENCAR. DIRETOS	(1.292.561,15)	(209.470,77)	30.073,38	(1.471.958,54)
4102 SALARIOS	(731.933,40)	(105.062,65)	1.344,08	(835.651,97)
4103 INSS	(80.931,80)	(12.217,95)	1.670,00	(91.479,75)
4104 FGTS	(128.031,51)	(22.982,77)	1.486,29	(149.527,99)
4105 FERIAS	(79.290,32)	(25.527,60)	15.935,99	(88.881,93)
4106 13o SALARIO	(67.838,76)	(11.517,82)	2.642,12	(76.714,46)
4107 INDENIZACOES TRABALHISTAS	(52.065,61)	(1.983,93)	0,00	(54.049,54)
4109 DESPESAS C/SEGURANCA,HIGIENE NO TRABALHO	(50.150,08)	(6.760,35)	0,00	(56.910,43)
4110 DESPESAS C/ALIMENTACAO	(80.432,34)	(18.488,40)	4.378,90	(94.541,84)
4112 TRANSPORTE DE FUNCIONARIO	(21.887,33)	(4.929,30)	2.616,00	(24.200,63)
GASTOS GERAIS DE FABRICACAO				

Data/Hora Emissão: 03/10/2018 15:08:32

Empresa: LUMIBRAS INDUSTRIA METALURGICA LTDA
 CNPJ: 87.847.711/0001-84 IE: 0500069654
 Endereço: RODOVIA RSC 470 - KM 223, SN - PREDIO A
 Bairro: INTEGRACAO
 Cidade: GARIBALDI - RS
 NIRE: 43200316121
 Folha: 00007

Emp.: 1
 Fone: (054)3463-9111
 CEP: 95.720-000
 Período: 01/08/2018 a 31/08/2018
 Data do NIRE: 15/03/1973

DEMONSTRACAO DO RESULTADO EM 01/08/2018 A 31/08/2018

DEMONSTRAÇÃO DO RESULTADO

Contas Contábeis	Saldo Anterior	Débitos	Créditos	Saldo Atual
4200	(303.426,19)	(44.635,79)	0,00	(348.061,98)
4201 ENERGIA ELETRICA	(104.034,85)	(23.414,05)	0,00	(127.448,90)
4203 MANUTENCAO DE MAQUINAS E EQUIPAMENTOS	(71.933,41)	(5.967,82)	0,00	(77.901,23)
4206 CONSERVACAO E MANUT. PREDIOS INSTALACOES	(5.457,18)	0,00	0,00	(5.457,18)
4208 ALUGUEIS DE MAQUINAS	(150,00)	0,00	0,00	(150,00)
4214 DEPRECIACOES	(70.828,65)	(8.010,33)	0,00	(78.838,98)
4215 DESPESAS VEICULOS	(1.009,28)	0,00	0,00	(1.009,28)
4221 HONORARIOS E ASSESSORIA	(19.404,61)	(2.521,20)	0,00	(21.925,81)
4224 DESPESAS C/ SEGUROS	(5.721,29)	(286,96)	0,00	(6.008,25)
4225 TELEFONE/FAX/INTERNET	(1.902,39)	(956,88)	0,00	(2.859,27)
4236 SERVICOS DE TERCEIROS	(22.984,53)	(2.878,55)	0,00	(25.863,08)
4238 ALUGUEIS DE VEICULOS	0,00	(600,00)	0,00	(600,00)
4002 CUSTOS DOS PRODUTOS VENDIDOS	(5.040.413,76)	(2.162.405,36)	1.368.542,47	(5.834.276,65)
4800 LUCRO/PREJUIZO BRUTO	648.178,51	(2.665.778,88)	2.817.515,67	799.915,30
4901 DESPESAS OPERACIONAIS	(1.550.150,47)	(274.570,42)	7.901,51	(1.816.819,38)
4902 DESPESAS ADMINISTRATIVAS	(321.368,36)	(64.970,04)	7.355,74	(378.982,66)
4903 PRO-LABORE	(20.300,00)	(2.900,00)	0,00	(23.200,00)
4904 SALARIOS	(42.761,86)	(6.120,25)	0,00	(48.882,11)
4905 INSS	(4.021,14)	(806,32)	307,86	(4.519,60)
4906 FGTS	(6.503,93)	(717,61)	273,99	(6.947,55)
4907 FERIAS	(4.612,48)	(4.217,60)	3.424,88	(5.405,20)
4908 13o SALARIO	(3.559,32)	(596,12)	0,00	(4.155,44)
4909 INDENIZACOES TRABALHISTAS	(3.294,40)	0,00	0,00	(3.294,40)
4910 ASSIST. MEDICA E SOCIAL/PLANO DE SAUDE	(22.943,21)	(14.871,76)	3.003,20	(34.811,77)
4911 DESPESAS C/SEGURANCA HIGIENE NO TRABALHO	0,00	(250,00)	0,00	(250,00)
4912 DESPESAS C/ALIMENTACAO	(2.808,87)	(814,01)	182,16	(3.440,72)
4913 DESPESAS C/VALE TRANSPORTE	(249,82)	(115,66)	110,92	(254,56)
4916 MATERIAL DE EXPEDIENTE	(5.140,35)	(812,04)	0,00	(5.952,39)
4918 CONSERV. MANUT. DE PREDIOS E INSTALACOES	(5.504,00)	0,00	0,00	(5.504,00)
4921 MENSALIDADE E ANUIDADES	(4.321,13)	(752,00)	0,00	(5.073,13)
4922 FORMACAO PROFISSIONAL DE EMPREGADOS	(402,49)	0,00	0,00	(402,49)
4925 DESPESAS DE VIAGEM	(885,70)	(343,65)	0,00	(1.229,35)
4932 MULTAS(DESPESAS INDEDUTIVEIS)	(432,76)	0,00	0,00	(432,76)
4933 HONORARIOS ASSESSORIA	(149.748,05)	(24.298,81)	0,00	(174.046,86)
4935 DESPESAS C/ SEGURANCA E VIGILANCIA	(9.422,00)	(1.346,00)	0,00	(10.768,00)
4936 DESPESAS C/ SEGUROS	(5.080,96)	(819,06)	0,00	(5.900,02)
4937 TELEFONE/FAX/INTERNET	(7.314,05)	(300,00)	0,00	(7.614,05)
4938 DESPESAS POSTAIS	(122,00)	0,00	0,00	(122,00)
4939 DESPESAS C/ UNIFORMES	(1.827,00)	(723,85)	52,73	(2.498,12)
4944 DESP. C/MANUTENCAO EQUIP. DE INFORMATICA	(2.450,00)	(880,00)	0,00	(3.330,00)
4945 DESP. EMOLUMENTOS, TAXAS, CARTORIO, AUTENTI	(871,44)	(195,30)	0,00	(1.066,74)
4950 SERVIÇOS DE TERCEIROS	(16.791,40)	(3.090,00)	0,00	(19.881,40)
4960 DESPESAS COM COMERCIALIZACAO	(944.089,51)	(161.280,61)	385,62	(1.104.984,50)
4962 SALARIOS	(41.665,57)	(6.173,00)	0,00	(47.838,57)
4963 INSS	(4.638,58)	(670,93)	0,00	(5.309,51)
4964 FGTS	(4.084,32)	(597,13)	0,00	(4.681,45)
4965 FERIAS	(4.788,72)	(695,55)	0,00	(5.484,27)
4966 13o SALARIOS	(3.752,39)	(520,66)	0,00	(4.273,05)
4970 DESPESAS C/ ALIMENTACAO	(4.275,03)	(814,01)	176,88	(4.912,16)
4971 DESPESAS C/ VALE TRANSPORTE	(453,06)	(173,50)	208,74	(417,82)
4975 FRETES COM VENDAS	(417.837,63)	(62.547,96)	0,00	(480.385,59)
4977 BRINDES(DESPESAS INDEDUTIVEIS)	(2.120,20)	0,00	0,00	(2.120,20)
4981 DESPESAS DE VIAGEM	(53.155,32)	(6.923,43)	0,00	(60.078,75)
4982 PUBLICIDADE E PROPAGANDA	0,00	(4.710,00)	0,00	(4.710,00)
4983 DESPESAS VEICULOS	(3.389,93)	(268,00)	0,00	(3.657,93)
4989 HONORARIOS E ASSESSORIA	(50.400,00)	(8.800,00)	0,00	(59.200,00)
4995 COMISSOES	(352.666,49)	(68.091,68)	0,00	(420.758,17)
4998 SERVICOS DE TERCEIROS	(862,27)	(294,76)	0,00	(1.157,03)
5100 DESPESAS FINANCEIRAS	(255.231,63)	(46.703,08)	160,15	(301.774,56)
5101 JUROS PAGOS	(33.049,63)	(8.688,96)	0,00	(41.738,59)

Data/Hora Emissão: 03/10/2018 15:08:32


Empresa: LUMIBRAS INDUSTRIA METALURGICA LTDA
CNPJ: 87.847.711/0001-84 IE: 0500069654
Endereço: RODOVIA RSC 470 - KM 223, SN - PREDIO A
Bairro: INTEGRACAO
Cidade: GARIBALDI - RS
NIRE: 43200316121
Folha: 00008


Emp.: 1
Fone: (054)3463-9111
CEP: 95.720-000
Período: 01/08/2018 a 31/08/2018
Data do NIRE: 15/03/1973

DEMONSTRACAO DO RESULTADO EM 01/08/2018 A 31/08/2018

DEMONSTRAÇÃO DO RESULTADO

Contas Contábeis	Saldo Anterior	Débitos	Créditos	Saldo Atual	
5102	DESCONTOS CONCEDIDOS	(2.689,16)	(1.209,98)	0,00	(3.899,14)
5103	DESPEAS COM DUPLICATAS DESCONTADAS	(153.708,66)	(22.899,55)	150,00	(176.458,21)
5104	DESPEAS COM COBRANCAS	(4.462,80)	(1.667,25)	0,00	(6.130,05)
5105	DESPEAS BANCARIAS	(13.084,21)	(1.698,21)	10,15	(14.772,27)
5106	DESPEAS COM FINANCIAMENTO	(1.770,24)	0,00	0,00	(1.770,24)
5107	DESPEAS COM CARTORIO	(217,70)	0,00	0,00	(217,70)
5108	MULTAS E JUROS DE MORA	(43.636,58)	(10.068,30)	0,00	(53.704,88)
5109	IOF	(2.612,65)	(470,83)	0,00	(3.083,48)
5220	DESPEAS TRIBUTARIAS	(29.460,97)	(1.616,69)	0,00	(31.077,66)
5224	IMP E TAXAS MUNICIPAIS/ESTAD/FEDERAIS	(14.353,35)	(1.616,69)	0,00	(15.970,04)
5226	IMPOSTO SINDICAL	(3.514,16)	0,00	0,00	(3.514,16)
5228	IMPOSTOS E TAXAS FEDERAIS	(11.593,46)	0,00	0,00	(11.593,46)
5301	OUTRAS RECEITAS OPERACIONAIS	2.851,98	0,00	405,43	3.257,41
5312	RECEITAS FINANCEIRAS	2.851,98	0,00	405,43	3.257,41
5313	JUROS RECEBIDOS	1.235,26	0,00	145,12	1.380,38
5314	DESCONTOS OBTIDOS	1.342,67	0,00	260,31	1.602,98
5316	OUTRAS RECEITAS FINANCEIRAS	274,05	0,00	0,00	274,05
4900	RESULTADO OPERACIONAL	(899.119,98)	(2.940.349,30)	2.825.822,61	(1.013.646,67)
5700	RESULTADO ANTES DAS PROVISOES S/ LUCRO	(899.119,98)	(2.940.349,30)	2.825.822,61	(1.013.646,67)
6000	RESULTADO LIQUIDO DO EXERCICIO	(899.119,98)	(2.940.349,30)	2.825.822,61	(1.013.646,67)


ADMINISTRADOR: OLAVO JOSÉ LUZZI
RG: 1015165366/SSPRS
CPF: 136.857.240-53


TECNICO CONTABIL: RUBENS MORINI
CPF: 601.669.320-00
CRC: RS05045800 RS
RG: 1041872159/SSPRS