



MEDEIROS & MEDEIROS

LUMIBRÁS INDÚSTRIA METALÚRGICA LTDA

PROCESSO Nº 051/1.16.0002375-2
(0003795-40.201.6.82.1005)

RECUPERAÇÃO
JUDICIAL

Relatório Mensal de atividades
Competência: Setembro e outubro 2018

Garibaldi, 14 de setembro de 2018



MEDEIROS & MEDEIROS

ÍNDICE

RECUPERAÇÃO
JUDICIAL



RELATÓRIO
MENSAL DE ATIVIDADES

1. INTRODUÇÃO
2. EVENTOS RELEVANTES
3. DESCRIÇÃO DAS EMPRESAS
4. ENDIVIDAMENTO
5. INFORMAÇÕES OPERACIONAIS
6. DADOS FINANCEIROS- ECONÔMICOS
7. PLANO DE RECUPERAÇÃO JUDICIAL

INTRODUÇÃO

O processamento da Recuperação Judicial das empresas LUMIBRÁS INDÚSTRIA METALÚRGICA LTDA. e LUMIBRÁS COMPONENTES ELÉTRICOS LTDA. segue seu curso nos termos da lei. As empresas ajuizaram pedido de Recuperação Judicial em 11/10/2016, tendo sido seu processamento deferido em 14/10/2016.

O edital do art. 52, §1º e aviso do art. 7º, §1º da Lei 11.101/2005 foi publicado em 22/11/2016, advertindo os credores do prazo de 15 dias para, querendo, apresentar ao Administrador suas habilitações e/ou divergências quanto aos créditos relacionados.

O Plano de Recuperação Judicial foi apresentado ao feito. Com o encerramento da verificação dos créditos, foi publicado o edital do art. 7º, §2º e art. 53, parágrafo único, ambos da Lei 11.101/2005, abrindo-se o prazo de 30 dias para os credores apresentarem suas objeções (art. 55 da Lei 11.101/2005), e de 10 dias para impugnações de crédito, já decorridos.

Atualmente, considerando que o credor Banco Bradesco S/A desistiu expressamente da única objeção ao plano de recuperação judicial oposta, acarretando na desnecessidade de convocação de Assembleia Geral de Credores, sendo o plano de recuperação judicial homologado e a recuperação judicial concedida, na data de 04.12.2017 nos termos do art. 58 da Lei 11.101/2005.

A Recuperanda vem cumprindo suas obrigações processuais com a apresentação das contas demonstrativas mensais (art. 52, IV, da LREF), e as informações de sua atividade estão sendo prestadas ao Administrador Judicial e aos credores quando solicitadas.

Este relatório tem por finalidade a apresentação de forma sintética das atividades da Recuperanda, salientando que todos os documentos estão disponíveis para consulta no site

www.administradorjudicial.adv.br, e informações adicionais ou complementares podem ser obtidas diretamente com o Administrador Judicial.

“Art. 47. A recuperação judicial tem por objetivo viabilizar a superação da situação de crise econômico-financeira do devedor, a fim de permitir a manutenção da fonte produtora, do emprego dos trabalhadores e dos interesses dos credores, promovendo, assim, a preservação da empresa, sua função social e o estímulo à atividade econômica”.

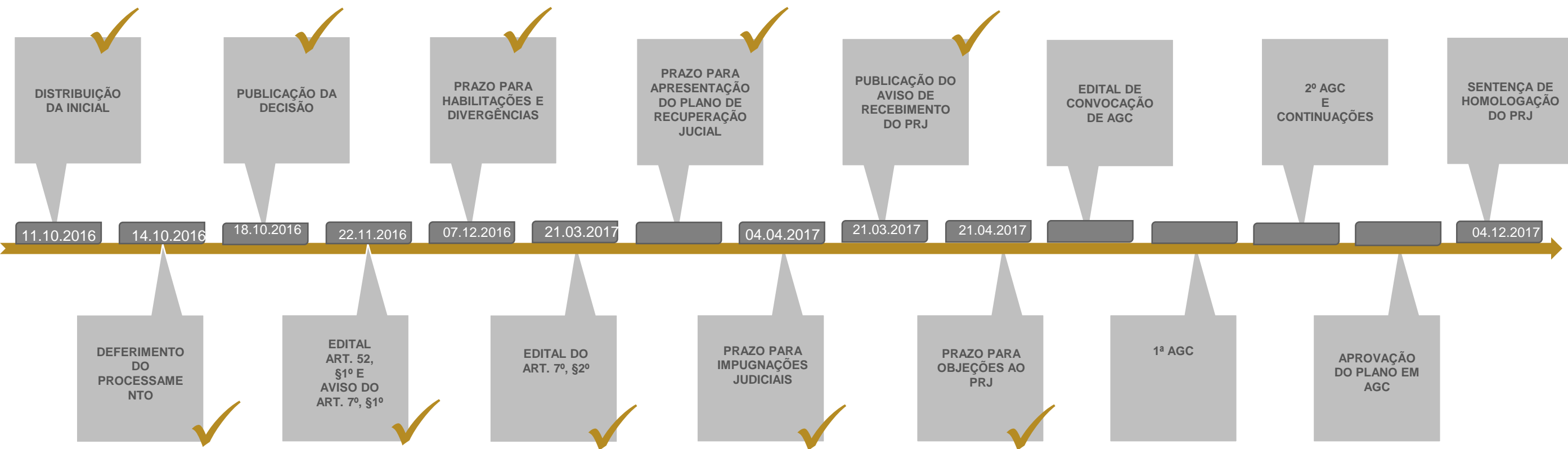
O presente relatório contém informações referentes às atividades do mês de setembro do Grupo Lumibrás.



MEDEIROS & MEDEIROS

ADMINISTRAÇÃO JUDICIAL

1. ORGANOGRAMA PROCESSUAL





MEDEIROS & MEDEIROS

2. EVENTOS RELEVANTES

Aprovação do plano de recuperação judicial

Transcorrido o prazo, o Banco Bradesco S/A foi o único credor a apresentar objeção ao Plano de Recuperação Judicial. Entretanto, o credor desistiu expressamente da objeção oposta nos autos da Recuperação Judicial. Deste modo, tornou-se desnecessária a realização de Assembleia Geral de Credores, haja vista a concordância de 100% dos credores. O plano, então, foi homologado em 14.12.2017, concedendo a Recuperação Judicial.

Pagamento da CLASSE I - TRABALHISTA

A recuperanda apresentou uma relação de pagamentos relativos a rescisões com origem em processos trabalhistas, onde constam um total de 6 parcelas pagas, sendo a última parcela efetivamente paga até o mês de agosto, para o total de 11 credores. Estes pagamentos fazem parte dos créditos estabelecidos em edital para classe trabalhista. A recuperanda nos informou que priorizou os pagamentos aos credores que foram demitidos, depois os que tem reclamações trabalhistas e então o restante, mas afirma que tem condições de cumprir o pagamento dentro do prazo de 12 meses.



MEDEIROS & MEDEIROS

ÍNDICE

RECUPERAÇÃO
JUDICIAL



RELATÓRIO
MENSAL DE ATIVIDADES

1. **INTRODUÇÃO**
2. **EVENTOS RELEVANTES**
3. **DESCRIÇÃO DAS EMPRESAS**
 - INSTALAÇÕES
 - HISTÓRICO E ATIVIDADES
 - ESTRUTURA SOCIETÁRIA
 - PRODUTOS
 - RAZÕES DA CRISE
4. **ENDIVIDAMENTO**
5. **INFORMAÇÕES OPERACIONAIS**
6. **DADOS FINANCEIROS- ECONÔMICOS**
7. **PLANO DE RECUPERAÇÃO JUDICIAL**



MEDEIROS & MEDEIROS

HISTÓRICO E ATIVIDADES

Atuante no mercado desde 1973, quando os sócios Jatir Masutti, Dalcyr Masutti e Olavo Luzzi se uniram e fundaram a empresa com o objetivo inicial de fabricação de gaiolas de aço inox para cobaias, fornecidas ao Instituto Butantã e Fundação Oswaldo Cruz. Esta linha foi mantida até o ano de 1978 quando foi descontinuada.

No ano de 1976, a empresa passou a produzir luminárias pendentes para uso comercial, industrial e residencial. Neste momento estava sendo trilhado os caminhos que o grupo iria percorrer a partir de 1978.

A partir de 1987, a Lumibras Industria Metalúrgica ingressou em um novo segmento do mercado elétrico: a fabricação de componentes. Esta iniciativa ensejou a separação das atividades exercidas pelo Indústria, com a criação da Lumibras Componentes Elétricos em setembro de 1989, formação que se perpetuou até os dias de hoje.

Atualmente, a Lumibras fabrica luminárias, componentes elétricos e quadros de comandos, atendendo todo o mercado brasileiro e países da América do Sul.

3. DESCRIÇÃO DA EMPRESA

1973

A história de sucesso da Lumibras, começou a ser escrita pelas mãos dos sócios Jatir Masutti (in memoriam) e Olavo José Luzzi.

1973

A empresa iniciou a fabricação com gaiolas de aço-inox, específicas para cobaias, fornecidas para os institutos Oswaldo Cruz e Butantã, trabalhando com este produto até 1978.

1976

Ano decisivo na história da Lumibras: Começa a produção de luminárias.



1987

Mais um passo decisivo: começa a fabricação de componentes elétricos. Novos itens agregados em sua linha de produtos a cada ano.



Linha do tempo da recuperanda. Fonte: site da empresa.

3. DESCRIÇÃO DAS EMPRESAS

INSTALAÇÕES

LUMIBRÁS INDÚSTRIA METALÚRGICA LTDA

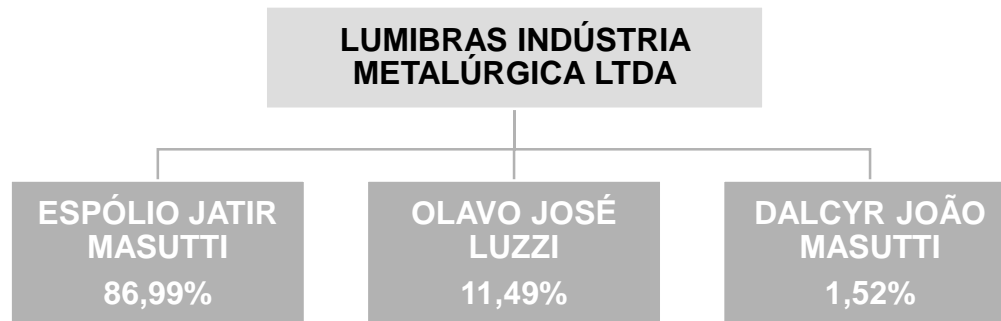
Data de fundação: 04/06/1973

CNPJ: 87.847.711/0001-84

Atividades: Fabricação de luminárias e outros equipamentos de iluminação.

Localização: Rodovia RSC 470, Km 223, s/nº - Prédio "A", Bairro Integração – GARIBALDI (RS)

ESTRUTURA SOCIETÁRIA




LUMIBRÁS COMPONENTES ELÉTRICOS LTDA

Data de fundação:

CNPJ: 91.955.633/0001-09

Atividades: Fabricação de artefatos de material plástico para uso na construção, exceto tubos e acessórios e Fabricação de tubos e acessórios de material plástico para uso na construção.

Localização: Rodovia RSC 470, Km 223, s/nº, Prédio "B" – Bairro Integração – GARIBALDI (RS)





MEDEIROS & MEDEIROS

3. DESCRIÇÃO DA EMPRESA

PRODUTOS





3. DESCRIÇÃO DAS EMPRESAS

RAZÕES DA CRISE

Conforme Inicial do Processo de Recuperação Judicial, segue um breve resumo das razões da crise que levaram a empresa a aderir ao processo de Recuperação Judicial.

Com a crise de 2014 as Recuperandas acabaram por ter redução em seu faturamento e aumento de suas despesas financeiras. Em algumas situações se impôs a suspensão de pagamentos, por completa incapacidade do integral adimplemento das obrigações. Tais suspensões de pagamento ocasionaram a perda de crédito no mercado para fins de operações financeiras, obrigando as recuperandas a realizar operações de crédito com *factorings* o que implica em custo financeiro muito superior ao que vinha sendo realizado.

Mas ainda, não existiu capacidade de pagamento tempestivo de alguns tributos. Estes, igualmente acabaram por gerar situações de extrema gravidade, inclusive, com a designação de hastas públicas. Apesar de terem sido implementadas diversas medidas internas de redução de custos, a retração do mercado consumidor impediu a reestruturação do negócio.

Desta forma não restou outra saída a não ser ajuizar o Pedido de Recuperação Judicial.



MEDEIROS & MEDEIROS

ÍNDICE

RECUPERAÇÃO
JUDICIAL



RELATÓRIO
MENSAL DE ATIVIDADE

1. **INTRODUÇÃO**
2. **EVENTOS RELEVANTES**
3. **DESCRIÇÃO DAS EMPRESAS**
4. **ENDIVIDAMENTO**
 - CREDORES SUJEITOS A RECUPERAÇÃO JUDICIAL
 - CREDORES NÃO SUJEITOS A RECUPERAÇÃO JUDICIAL
5. **INFORMAÇÕES OPERACIONAIS**
6. **DADOS FINANCEIROS- ECONÔMICOS**
7. **PLANO DE RECUPERAÇÃO JUDICIAL**

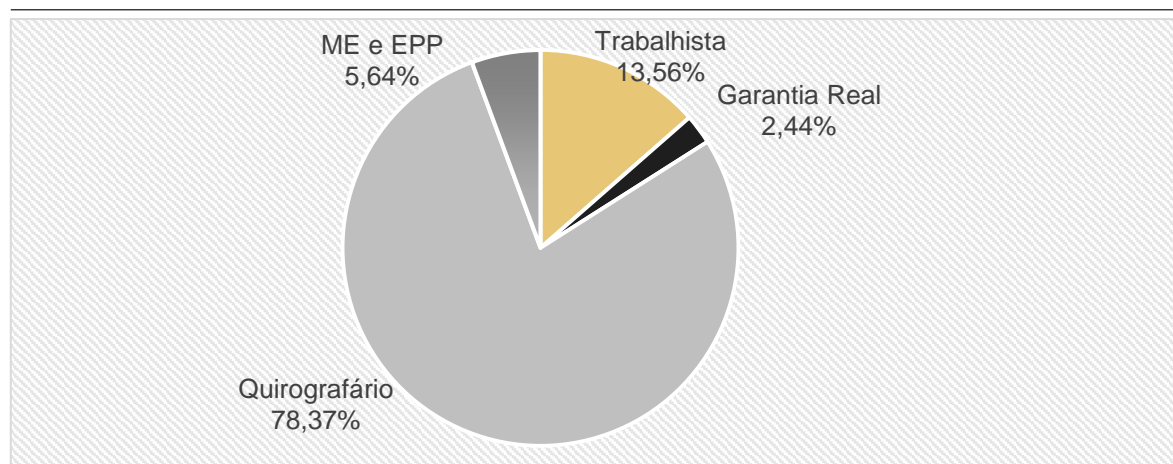


4. ENDIVIDAMENTO - CREDORES SUJEITOS A RECUPERAÇÃO JUDICIAL

Resumo da relação de credores atualizada

Natureza	Quantidade de credores	% quantidade de credores	Valor total	% Valor total	Valor médio
Trabalhista	120	40,27%	1.111.930,00	13,56%	9.266,08
Garantia Real	1	0,34%	200.000,00	2,44%	200.000,00
Quirografário	129	43,29%	6.428.177,48	78,37%	49.830,83
ME e EPP	48	16,11%	462.620,23	5,64%	9.637,92
Total	298	84%	8.202.727,71	94%	27.525,93

Distribuição dos credores por natureza



Principais credores na recuperação judicial

CLASSE	CREADOR	VALOR
TRABALHISTA	CARLOS OTAVIO ANDRADE	55.955
TRABALHISTA	VILSON RODRIGUES	55.469
GARANTIA REAL	IMPACTO ELETRICIDAD S/A	200.000
QUIROGRAFÁRIO	IMPACTO ELETRICIDAD S/A	1.756.675
QUIROGRAFÁRIO	LUMIBRAS INDUSTRIA METALURGICA LTDA	962.277
ME E EPP	INDUSTRIAL DE FERRAMENTAS BG LTDA	103.245
ME E EPP	SIGPLAST ARTEFATOS PLASTICOS LTDA	90.133



4. ENDIVIDAMENTO - CREDORES NÃO SUJEITOS A RECUPERAÇÃO JUDICIAL

Dívida Tributária

PASSIVO TRIBUTÁRIO - LUMIBRÁS INDÚSTRIA METALÚRGICA	
TRIBUTOS	09.18
INSS	1.208.105
FGTS	206.209
ICMS	2.800.319
IPI	5.878.534
IRRF	6.409
PIS	407.756
COFINS	1.931.671
ISS	137
CSLL/COFINS	255
PARCELAMENTO SESI	24.871
PARCELAMENTO SENAI	11.500
PARCELAMENTO INSS	794.698
PARCELAMENTO REFIS IV	1.235.901
PARCELAMENTO IPI	64.546
PARCELAMENTO COFINS	12.011
TOTAL	14.582.922

PASSIVO TRIBUTÁRIO - LUMIBRÁS COMPONENTES	
TRIBUTOS	09.18
INSS	472.680
FGTS	84.430
PARCELAMENTO INSS CPRB	62.916
ICMS	1.648.323
IPI	2.960.880
IRRF	6.037
PIS	174.425
COFINS	885.214
ISS	85
CSLL/COFINS-5952	211
PARCELAMENTO PIS	9.659
PARCELAMENTO COFINS	53.195
PARCELAMENTO SESI	
PARCELAMENTO INSS	310.186
PARCELAMENTO REFIS IV	1.127.877
PARCELAMENTO IPI	203.396
TOTAL	7.999.515

As Recuperandas não apresentam regularidade fiscal. Conforme informações prestadas, as empresas estão pagando FGTS, IRRF, Parcelamento (Sesi, Senai), INSS (Empregados e Empresa), ICMS ST e ICMS Mensal. Quanto aos demais tributos, a Recuperanda informou que está aguardando parcelamento.



MEDEIROS & MEDEIROS

ÍNDICE

RECUPERAÇÃO
JUDICIAL



1. INTRODUÇÃO
2. EVENTOS RELEVANTES
3. DESCRIÇÃO DAS EMPRESAS
4. ENDIVIDAMENTO
5. INFORMAÇÕES OPERACIONAIS
FUNCIONÁRIOS
6. DADOS FINANCEIROS- ECONÔMICOS
7. PLANO DE RECUPERAÇÃO JUDICIAL



5. INFORMAÇÕES OPERACIONAIS

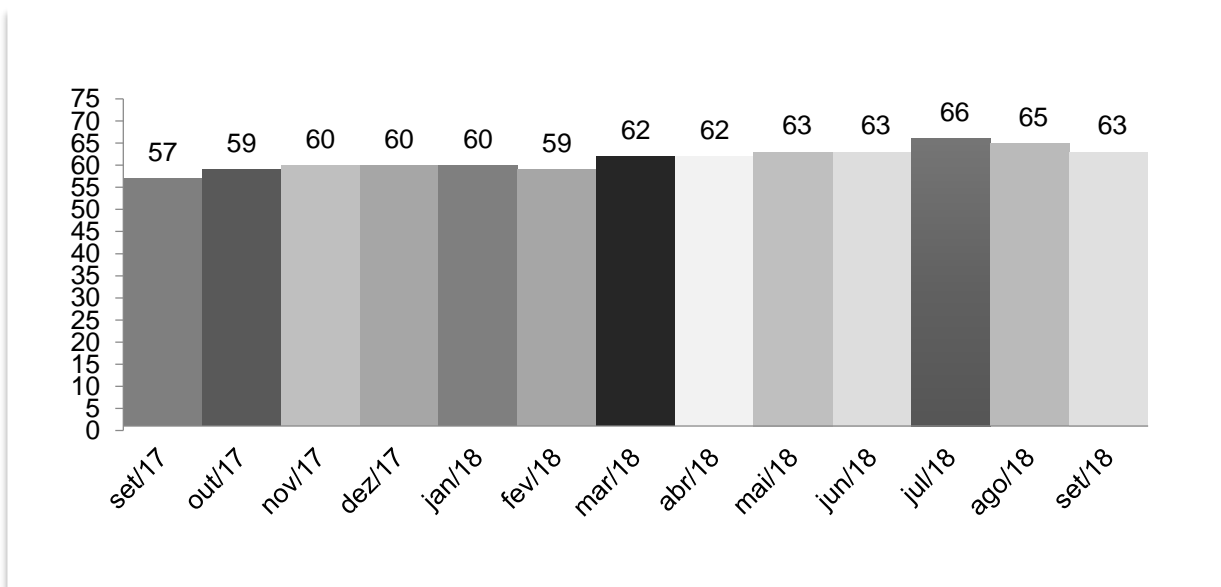
Funcionários Lumibrás Indústria Metalúrgica

A fim de atender outro dos princípios da Recuperação Judicial – manutenção do emprego dos trabalhadores – está sendo fiscalizado o Setor de RH, para que os demais Órgãos da Recuperação, bem como Credores, tenham conhecimento da atual situação dos funcionários da Devedora.

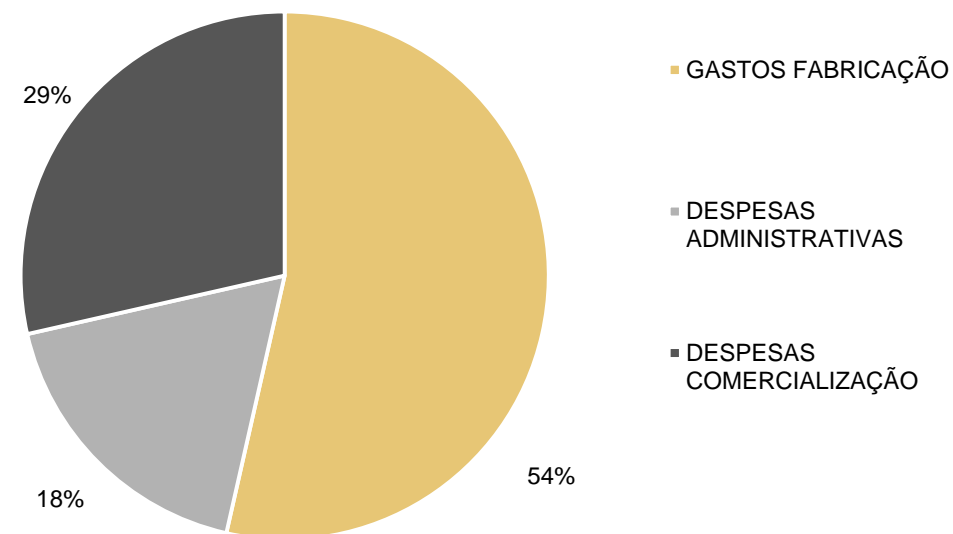
Conforme gráfico evolutivo, a recuperanda reduziu 2 colaboradores no mês de setembro. Finalizando o mês com um quadro de 63 trabalhadores.

O gasto com pessoal, no mês de setembro foi de R\$ 467.506,50. Na projeção gráfica a seguir, demonstramos como estão distribuídos percentualmente os gastos com pessoal:

NÚMERO DE FUNCIONÁRIOS



GASTOS COM PESSOAL 09.2018





5. INFORMAÇÕES OPERACIONAIS

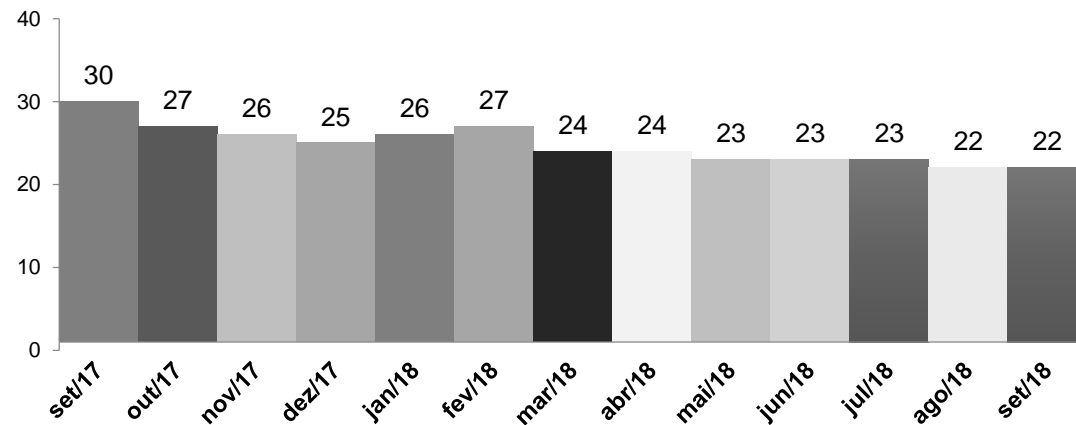
Funcionários Lumibrás Componentes Elétricos

A fim de atender outro dos princípios da Recuperação Judicial – manutenção do emprego dos trabalhadores – está sendo fiscalizado o Setor de RH, para que os demais Órgãos da Recuperação, bem como Credores, tenham conhecimento da atual situação dos funcionários da Devedora.

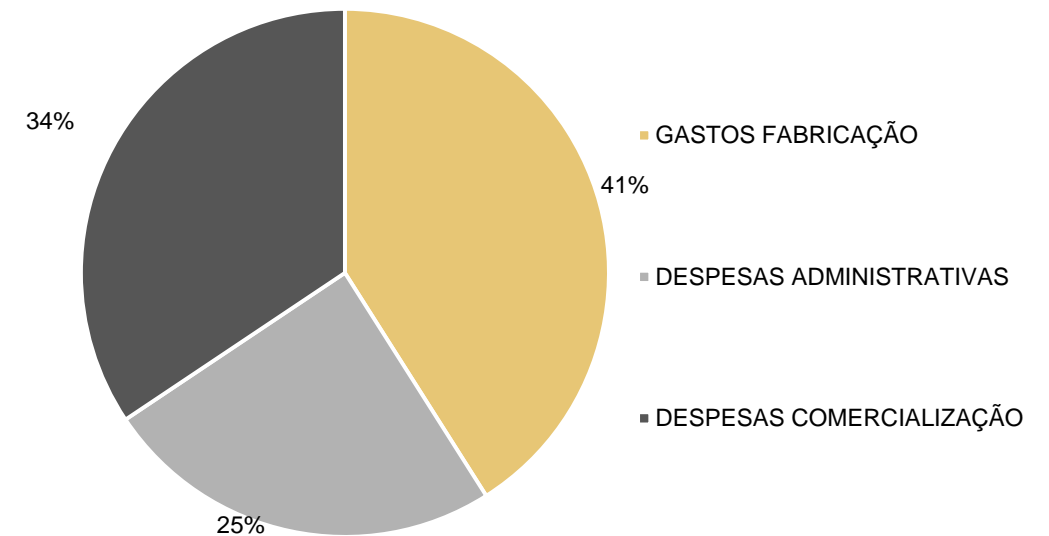
Conforme gráfico evolutivo, a recuperanda manteve o seu quadro de funcionários. Dessa forma, finaliza o mês de setembro com um quadro de 22 trabalhadores.

O gasto com pessoal, no mês de setembro foi de R\$ 171.206,50. Na projeção gráfica a seguir, demonstramos como estão distribuídos percentualmente os gastos com pessoal:

NÚMERO DE FUNCIONÁRIOS



GASTOS COM PESSOAL 09.2018





MEDEIROS & MEDEIROS

ÍNDICE

RECUPERAÇÃO
JUDICIAL



1. **INTRODUÇÃO**
2. **EVENTOS RELEVANTES**
3. **DESCRIÇÃO DAS EMPRESAS**
4. **ENDIVIDAMENTO**
5. **INFORMAÇÕES OPERACIONAIS**
6. **DADOS FINANCEIROS- ECONÔMICOS**
 - LUMIBRAS INDUSTRIA LTDA
 - BALANÇO
 - DRE – DEMONSTRATIVO RESULTADO ECERCÍCIO
 - LUMIBRAS COMPONENTES ELÉTRICOS LTDA
 - BALANÇO
 - DRE – DEMONSTRATIVO RESULTADO EXERCÍCIO
7. **PLANO DE RECUPERAÇÃO JUDICIAL**



Lumibrás Industria Ltda – Balanço Patrimonial - ATIVO

BALANÇO INDUSTRIA	08.18	A.V	Δ 09.18	09.18	A.V
ATIVO	5.058.646	100%	-249.323	4.809.322	100%
CIRCULANTE	3.493.567	69%	-239.558	3.254.009	68%
CAIXA E EQUIVALENTES DE CAIXA	-279.468	-6%	103.091	-176.377	-4%
CRÉDITOS	2.344.556	46%	-235.232	2.109.324	44%
ESTOQUES	1.078.919	21%	-106.457	972.462	20%
DESPESAS DO EXERCICIO SEGUINTE	349.560	7%	-960	348.600	7%
NÃO CIRCULANTE	1.565.078	31%	-9.765	1.555.314	32%
DEPOSITOS JUDICIAS	562.561	11%	-2.675	559.886	12%
IMPOSTOS A RECUPERAR A LP	543	0%	0	543	0%
BANCO APLICAÇÕES FINANCEIRAS	18.045	0%	0	18.045	0%
INVESTIMENTOS	2.203	0%	0	2.203	0%
IMOBILIZADO	963.612	19%	-7.089	956.523	20%
INTANGÍVEL	18.114	0%	0	18.114	0%

ANÁLISE

No ativo percebe-se relevantes modificações na conta créditos, redução no valor de R\$ 235.232,00, basicamente são alterações com origem na operação em si, pois no mês de setembro houve mais recebimentos que vendas a prazo.

Na conta de estoques se observa uma redução de R\$ 106.457,00, motivado pelas vendas do mês. Outra conta que merece atenção é caixa e equivalentes de caixa que aumentou R\$ 103.091,00, principais movimentos dessa conta são os recebimentos de duplicatas.

Ainda destaca-se que o grupo Caixa e Equivalente de Caxias da recuperanda é negativa pelo fato do decorrente uso da conta caucionada junto ao banco Daycoval S.A.

No mês de setembro houve apenas o lançamento da depreciação no imobilizado.

Imobilizado	Δ 09.18
(-) depreciação de móveis e utensílios	(43.460)
(-) depreciação de prédios	(308.908)
(-) depreciação de maquinas e equipamentos	(1.991.248)
(-) depreciação de instalações industriais	(11.989)
(-) depreciação de informatica	(188.501)
(-) depreciação de veiculos	(40.200)
(-) depreciação mov. Utensílios industriais	(49.415)
Total	(2.633.721)



Lumibrás Industria Ltda – Balanço Patrimonial - PASSIVO

BALANÇO INDUSTRIA	08.18	A.V	Δ 09.18	09.18	A.V
PASSIVO	5.058.646	100%	-249.323	4.809.322	100%
CIRCULANTE	12.867.163	254%	97.369	12.964.532	270%
FORNECEDORES	1.449.173	29%	-81.991	1.367.183	28%
ENCARGOS SOCIAIS E TRABALHISTAS	1.418.509	28%	-3.070	1.415.439	29%
PROVISÕES SOCIAIS	244.541	5%	60.746	305.288	6%
REMUNERAÇÕES A PAGAR	168.088	3%	-3.304	164.784	3%
IMPOSTOS E CONTRIBUIÇÕES A RECOLHER	9.459.288	187%	125.475	9.584.763	199%
OUTROS DÉBITOS	34.155	1%	-487	33.668	1%
EMPRÉSTIMOS E FINANCIAMENTOS	93.408	2%	0	93.408	2%
NÃO CIRCULANTE	5.616.825	111%	-4.171	5.612.653	117%
EMPRÉSTIMOS E FINANCIAMENTOS	666.608	13%	0	666.608	14%
EMPRÉSTIMOS A PESSOAS LIGADAS/MUTUO	1.362.199	27%	0	1.362.199	28%
IMPOSTOS PARCELADOS	3.588.017	71%	-4.171	3.583.846	75%
PATRIMÔNIO LÍQUIDO	-13.425.342	-265%	-342.521	-13.767.863	-286%
CAPITAL SOCIAL	1.000.000	20%	0	1.000.000	21%
LUCROS/PREJUÍZOS ACUMULADOS 2018	-1.013.647	-20%	-342.521	-1.356.168	-28%
PREJUÍZOS ACUMULADOS	-13.411.695	-265%	0	-13.411.695	-279%

ANÁLISE

No mês de setembro percebe-se o agravo da conta de impostos e contribuições em aproximadamente R\$ 125.475,00, esse fato se dá pela falta de pagamento das obrigações tributárias, a recuperanda salienta que aguarda parcelamento.

Nas obrigações a curto prazo, podemos verificar que a conta de provisões sociais aumentou R\$ 60.746,00, referente ao provisionamento de férias, décimo terceiro salário e encargos sobre o mesmos.

A conta de impostos parcelados reduziu R\$ 4.171,00, como é possível observar na demonstração contábil ao lado, a empresa honrou com o pagamento da 26ª de 60 parcelas do INSS Parcelado.

A recuperanda segue com o acúmulo de prejuízos, e assim, a conta de Lucros/Prejuízos acumulados é uma das com maior relevância no passivo e patrimônio líquido.



Lumibrás Indústria Metalúrgica – DRE – Demonstração de Resultado do Exercício

DRE LUMIBRÁS INDUSTRIA	08.18	A.V	09.18	A.V	A.H.	Saldo 2018
RECEITA BRUTA	1.448.394	-	1.185.460	-	-18%	11.286.033
DEDUÇÕES SOBRE REC.BRUTA	(502.795)	-	(379.229)	-	-25%	(3.845.610)
RECEITA LÍQUIDA	945.600	100%	806.231	100%	-15%	7.440.423
CUSTOS INDUSTRIAIS	(793.863)	-84%	(889.417)	-110%	12%	(6.723.694)
LUCRO/PREJUÍZO BRUTO	151.737	16%	(83.186)	-10%	-155%	716.729
DESPEAS ADMINISTRATIVAS	(57.614)	-6%	(83.674)	-10%	45%	(462.657)
DESPEAS COMERCIAIS	(160.895)	-17%	(133.500)	-17%	-17%	(1.238.484)
DESPEAS TRIBUTÁRIAS	(1.617)	0%	(1.207)	0%	-25%	(32.285)
LUCRO ANTES DO RESULT. FINANC.	(68.389)	-7%	(301.567)	-37%	341%	(1.016.697)
DESPEAS FINANCEIRAS	(46.543)	-5%	(41.023)	-5%	-12%	(342.797)
RECEITAS FINANCEIRAS	405	0%	68	0%	-83%	3.325
RESULTADO	(114.527)	-12%	(342.521)	-42%	199%	(1.356.168)

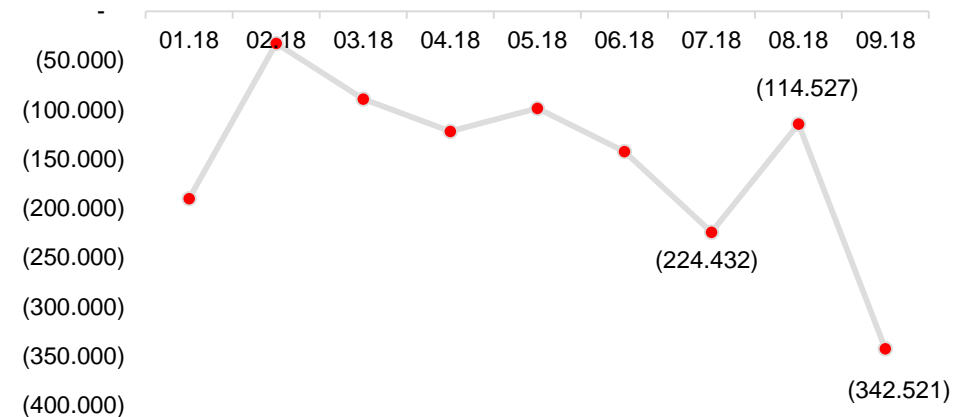
ANÁLISE

Verifica-se que, no mês de setembro, a ROL (Receita Operacional Líquida) da empresa foi de R\$ 806.231,00, houve uma redução de 15% em relação ao mês anterior.

Em setembro, a Recuperanda apresentou resultado negativo, no valor de R\$ 342.521,00. A empresa ainda apresenta elevado custo industrial 110% sobre a ROL (Receita Operacional Líquida) da Recuperanda. Ainda, podemos observar que as despesas administrativas e comerciais representam 10% e 17%, tais despesa prejudicam o resultado operacional no período. Ressaltamos que as variações de resultado financeiro no período são em boa parte decorrentes de despesas com duplicatas e juros pagos. Já as despesas comerciais são com fretes e comissões.

Ao término do mês de setembro a recuperanda acumula resultado negativo no valor de R\$ 1.356.168,00. A recuperanda informou que está reavaliando os custos.

RESULTADO





Lumibrás Componentes Elétricos Ltda – Balanço Patrimonial - ATIVO

BALANÇO COMPONENTES	08.18	A.V	Δ 09.18	09.18	A.V
ATIVO	1.755.676	100%	-29.341	1.726.335	100%
CIRCULANTE	1.329.468	76%	-19.517	1.309.951	76%
CAIXA E EQUIVALENTES DE CAIXA	-41.572	-2%	3.796	-37.776	-2%
CRÉDITOS	642.410	37%	2.981	645.390	37%
ESTOQUES	613.809	35%	-25.835	587.975	34%
DESPESAS DO EXERCICIO SEGUINTE	114.821	7%	-459	114.362	7%
NÃO CIRCULANTE	426.208	24%	-9.824	416.384	24%
DEPOSITOS JUDICIAS	95.065	5%	0	95.065	6%
BANCO APLICAÇÕES FINANCEIRAS	10.025	1%	0	10.025	1%
INVESTIMENTOS	350	0%	0	350	0%
IMOBILIZADO	320.768	18%	-9.824	310.944	18%

ANÁLISE

No ativo da Lumibrás Componentes, a conta com valor mais expressivo é estoques, analisando as demonstrações contábeis de janeiro a setembro se observa que a empresa acumulou estoques nos meses de março, abril e maio, dessa forma entende-se que a empresa está controlando o estoque, buscando reduzir ativo que pode acabar se tornando obsoleto.

Salientamos que o grupo Caixa e Equivalentes sofre alterações que tem origem na conta vinculada do Banco Daycoval S.A., e o saldo negativo é referente ao limite utilizado da conta caucionada.

As movimentações no imobilizado da empresa são exclusivamente de depreciações mensais. Na tabela apresentada em seguida fica evidente os valores registrados como depreciação de forma analítica.

Imobilizado	Δ 09.18
(-) depreciação de móveis e utensílios	(3.923)
(-) depreciação de maquinas e equipamentos	(1.796.142)
(-) depreciação de instalações industriais	(183.695)
(-) depreciação de informatica	(8.590)
(-) depreciação de veiculos	(123.400)
(-) depreciação mov. Utensilios industriais	(144.832)
Total	(2.260.582)



Lumibrás Componentes Elétricos Ltda – Balanço Patrimonial - PASSIVO

BALANÇO COMPONENTES	08.18	A.V	Δ 09.18	09.18	A.V
PASSIVO	1.755.676	100%	-29.341	1.726.335	100%
CIRCULANTE	7.070.838	403%	86.711	7.157.550	415%
FORNECEDORES	1.285.684	73%	14.059	1.299.743	75%
ENCARGOS SOCIAIS E TRABALHISTAS	619.862	35%	11.306	631.168	37%
PROVISÕES SOCIAIS	89.480	5%	26.589	116.070	7%
REMUNERAÇÕES A PAGAR	38.526	2%	2.510	41.036	2%
IMPOSTOS E CONTRIBUIÇÕES A RECOLHER	4.966.160	283%	32.570	4.998.730	290%
OUTROS DÉBITOS	23.606	1%	-322	23.283	1%
EMPRÉSTIMOS E FINANCIAMENTOS	47.520	3%	0	47.520	3%
NÃO CIRCULANTE	4.415.336	251%	-3.632	4.411.704	256%
EMPRÉSTIMOS E FINANCIAMENTOS	183.575	10%	0	183.575	11%
EMPRÉSTIMOS A PESSOAS LIGADAS/MUTUO	1.848.055	105%	-684	1.847.370	107%
IMPOSTOS PARCELADOS	2.383.706	136%	-2.948	2.380.759	-6302%
PATRIMÔNIO LÍQUIDO	-9.730.498	-554%	-112.421	-9.842.919	-570%
CAPITAL SOCIAL	720.000	41%	0	720.000	42%
LUCROS ACUMULADOS	-421.907	-24%	-112.421	-534.328	-31%
PREJUÍZOS ACUMULADOS	-10.028.591	-571%	0	-10.028.591	-581%

ANÁLISE

No passivo em setembro, percebe-se um aumento de R\$ 86.711,00, sendo os principais movimentos do período foram impostos e contribuições e provisões sociais. Na conta de impostos e contribuições o aumento foi de R\$ 32.570,00, referente ao não pagamento das obrigações tributárias, fato esse que agrava o passivo tributário da recuperanda. Em virtude desta situação, a recuperanda aponta que está aguardando parcelamento para regularizar sua situação junto ao fisco.

Ainda sobre impostos, nota-se na conta de impostos parcelados localizados no passivo não circulante, que alguns tributos estão em andamento com os parcelamentos, sendo que houve o pagamento de R\$ 2.948,00. Em provisões o aumento é justificado pelo provisionamento das férias a pagar, décimo terceiro e encargos sobre os mesmos.

A recuperanda segue com o acúmulo de prejuízos, e assim, a conta de Lucros/Prejuízos acumulados é uma das com maior relevância no passivo e patrimônio líquido.



Lumibrás Componentes Elétricos Ltda – DRE – Demonstração de Resultado do Exercício

DRE LUMIBRÁS COMPONENTES	08.18	A.V.	09.18	A.V.	A.H.	SALDO 2018
RECEITA BRUTA	617.673	-	532.153	-	-14%	5.224.934
DEDUÇÕES SOBRE REC.BRUTA	-244.523	-	-205.131	-	-16%	-1.992.105
RECEITA LÍQUIDA	373.149	100%	327.022	100%	-12%	3.232.829
CUSTOS INDUSTRIAIS	-304.623	-82%	-322.495	-99%	6%	-2.696.222
LUCRO/PREJUÍZO BRUTO	68.526	18%	4.528	1%	-93%	536.607
DESPEAS ADMINISTRATIVAS	-39.296	-11%	-42.133	-13%	7%	-328.216
DESPEAS COMERCIAIS	-79.912	-21%	-58.858	-18%	-26%	-573.898
DESPEAS TRIBUTÁRIAS	-390	0%	-2.282	-1%	485%	-11.119
LUCRO ANTES DO RESULT. FINANC.	-51.072	-14%	-98.746	-30%	93%	-376.627
DESPEAS FINANCEIRAS	-18.335	-5%	-13.760	-4%	-25%	-160.061
RECEITAS FINANCEIRAS	111	0%	85	0%	-23%	2.359
RESULTADO	-69.296	-19%	-112.421	-34%	62%	-534.329

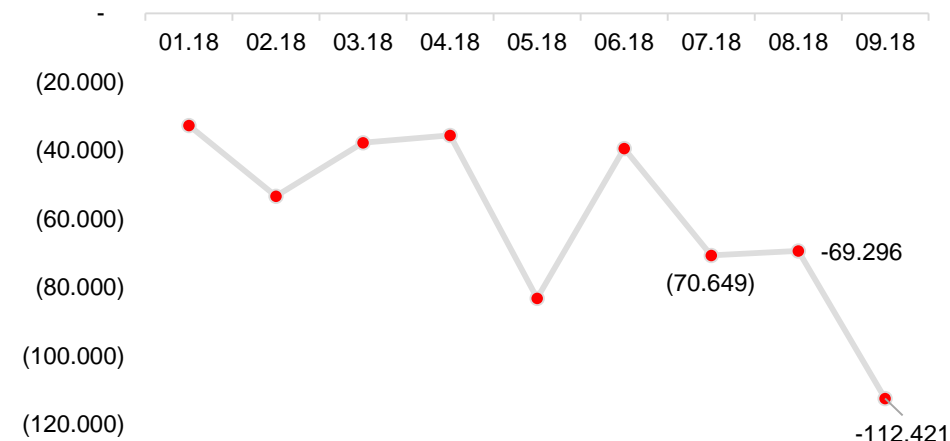
ANÁLISE

Verifica-se que, no mês de setembro, a ROL (Receita Operacional Líquida) da empresa foi de R\$ 327.022,00. Houve uma redução de 12% em relação ao mês anterior.

Em setembro, a Recuperanda apresentou resultado negativo, no valor de R\$ 112.421,00. O elevado custo, que representa 99% sobre a ROL (Receita Operacional Líquida), é muito representativo. Destacamos também as despesas financeiras, comerciais e administrativas que representam 4%, 18% e 13% respectivamente, tais despesas prejudicam o resultado no período e conseqüentemente a lucratividade. Ressaltamos que as variações de resultado financeiro no período são em boa parte decorrentes de despesas com duplicatas e juros pagos. Já as despesas comerciais são especialmente com fretes e comissões. E administrativas as maiores despesas são com honorários assessoria e salários.

Ao término do mês de setembro de 2018, acumulou resultado negativo no valor de R\$ 534.329,00. A recuperanda informou que está reavaliando os custos.

RESULTADO





MEDEIROS & MEDEIROS

ÍNDICE

RECUPERAÇÃO
JUDICIAL



1. **INTRODUÇÃO**
2. **EVENTOS RELEVANTES**
3. **DESCRIÇÃO DAS EMPRESAS**
4. **ENDIVIDAMENTO**
5. **INFORMAÇÕES OPERACIONAIS**
6. **DADOS FINANCEIROS- ECONÔMICOS**
7. **PLANO DE RECUPERAÇÃO JUDICIAL**
 - MEIO DE RECUPERAÇÃO
 - PROPOSTA DE PAGAMENTO
 - PRESTAÇÃO DE CONTAS



Meios de Recuperação



7. PLANO DE RECUPERAÇÃO JUDICIAL

OBJETIVO DO PLANO: Este Plano tem o objetivo de permitir ao GRUPO LUMIBRAS superar sua crise econômico-financeira e atender aos interesses dos Credores, estabelecendo a fonte de recursos e um cronograma de pagamento.

SÍNTESE DAS MEDIDAS DE RECUPERAÇÃO:

- Reestruturação das operações, com consequente redução dos custos, focados em obtenção de margem operacional positiva e com aumento do controle operacional e de custos;
- Unificação das empresas do GRUPO LUMIBRAS. A unificação se dará por operação societária mais adequada e oportuna sob aspectos legais e tributários.
- Busca de novas oportunidades de negócios e formação de parcerias estratégicas com fornecedores e clientes.
- Renegociação com os Credores do GRUPO LUMIBRAS de forma a reduzir o impacto mensal no fluxo de caixa, alongar o perfil da dívida, mediante alterações nas condições originais, notadamente, prazos, custo financeiro e reposição do crédito;
- Prospecção de investidores e, até mesmo, sócios interessados em agregar valor e fazer parte da retomada de negócios lucrativos junto com o GRUPO LUMIBRAS;
- Venda de ativos do Grupo Lumibrás que são prescindíveis ao pleno funcionamento das empresas.



7. PLANO DE RECUPERAÇÃO JUDICIAL – PROPOSTA DE PAGAMENTOS

Classe I - Trabalhistas

Prazo total 12 meses, ressalta-se que havendo inclusão de algum credor trabalhista e/ou equiparado, ainda não habilitado e/ou não tendo a sua liquidez definitiva no momento do trânsito em julgado da decisão de aprovação do plano de recuperação judicial – PRJ, a qualquer tempo, estes créditos terão as mesmas condições de pagamento previstas para os credores habilitados, se o trânsito em julgado da decisão judicial determinar a inclusão do crédito trabalhista na lista de credores.

Classe II – Garantia Real

Prazo total de 12 anos, carência de 12 meses, taxa de juros 3% a.a., correção monetária tr (taxa referencial). O pagamento das parcelas devidas iniciará no mês imediatamente seguinte à liquidação dos pagamentos devidos à Classe “Credores Trabalhistas”, a partir do trânsito em julgado da decisão de aprovação do Plano de Recuperação Judicial – PRJ para o início dos pagamentos do principal e encargos. No período de carência o saldo devedor será corrigido aplicando-se a Taxa Referencial de Juros (TR). Os saldos devedores, assim atualizados, serão pagos junto com a parcela do principal, após o período de carência, pelo Sistema de Amortização Constante (SAC). Os encargos apurados durante o período de carência serão acrescidos ao saldo devedor que será base de cálculo das parcelas mensais.

Classe III – Quirografários Classe IV – ME EPP

Prazo total de 12 anos, carência de 12 meses, taxa de juros 3% a.a., correção monetária tr (taxa referencial). O pagamento das parcelas devidas iniciará no mês imediatamente seguinte à liquidação dos pagamentos devidos à Classe “Credores Trabalhistas”, a contar do trânsito em julgado da decisão de aprovação do Plano de Recuperação Judicial – PRJ, para o início dos pagamentos do principal e encargos. No período de carência o saldo devedor será corrigido aplicando-se a Taxa Referencial de Juros (TR). Os saldos devedores, assim atualizados, serão pagos junto com a parcela do principal, após o período de carência, pelo Sistema de Amortização Constante (SAC). Os encargos apurados durante o período de carência serão acrescidos ao saldo devedor que será base de cálculo das parcelas mensais.

Classe III – Quirografários Classe IV – ME EPP

Prazo total de 12 anos, carência de 12 meses, taxa de juros 3% a.a., correção monetária tr (taxa referencial). O pagamento das parcelas devidas iniciará no mês imediatamente seguinte à liquidação dos pagamentos devidos à Classe “Credores Trabalhistas”, a contar do trânsito em julgado da decisão de aprovação do Plano de Recuperação Judicial – PRJ, para o início dos pagamentos do principal e encargos. No período de carência o saldo devedor será corrigido aplicando-se a Taxa Referencial de Juros (TR). Os saldos devedores, assim atualizados, serão pagos junto com a parcela do principal, após o período de carência, pelo Sistema de Amortização Constante (SAC). Os encargos apurados durante o período de carência serão acrescidos ao saldo devedor que será base de cálculo das parcelas mensais.



Prestação de Contas

7. CUMPRIMENTO DO PLANO DE RECUPERAÇÃO JUDICIAL

O início de contagem dos prazos estabelecidos no plano de recuperação judicial é da data do trânsito em julgado da decisão que aprova o plano – PRJ, com isso, os períodos de carência iniciam nesta data também.

A data do trânsito em julgado da decisão que aprova o PRJ é 11.06.2018.

A recuperanda enviou a este administrador judicial uma projeção de pagamentos de credores trabalhistas, o plano determina um prazo de 12 meses para serem pagos sem carência, ou seja, o prazo encerra em maio de 2019. O critério utilizado pelos administradores da recuperanda para a construção desta projeção é priorizar os funcionários demitidos, posteriormente iniciar os pagamentos referentes as reclamações trabalhistas e na sequência os demais. Ainda, salientou que estão buscando a alienação de bens, conforme exposto no Plano de Recuperação Judicial, com o intuito de utilizar o valor para pagamentos de credores trabalhistas.

Até o momento existem 6 pagamentos para os credores conforme tabela a seguir e o último pagamento foi realizado em 27 de setembro de 2018. Os comprovantes de pagamentos podem ser solicitados pelos credores através e-mail divergencias@administradorjudicial.adv.br. É importante lembrar que os credores devem informar a recuperanda os dados bancários para que sejam pagos em caráter tempestivo.

CREDORES QUE JÁ RECEBERAM PAGAMENTOS DE PARCELAS	
CPF	CREDOR
001.259.770-85	Adão José da Silva
440.777.690-00	Ademar Carlos Rodrigues
001.698.780-23	Altair Nunes Vieira
316.901.220-72	Antonio Bianchi
436.413.340-04	Claudio Grzegorek
337.424.130-15	Juarez Gobbi
949.730.400-53	Juçara Paz Noronha
684.595.050-49	Valcir de Barbára
478.342.000-97	Valdemar Scramim
567.926.890-68	Nelci Tormes
463.846.340-15	Vilson Rodrigues



MEDEIROS & MEDEIROS

ANEXOS

RECUPERAÇÃO
JUDICIAL



RELATÓRIO MENSAL DE
ATIVIDADES

AGOSTO DE 2018

I – DEMONSTRATIVOS FINANCEIROS SETEMBRO DE 2018



MEDEIROS & MEDEIROS

ADMINISTRAÇÃO JUDICIAL

administradorjudicial.adv.br

PORTO ALEGRE / RS

NOVO HAMBURGO / RS

SÃO PAULO / SP

CAXIAS DO SUL / RS

BLUMENAU / SC

AV. DR. NILO PEÇANHA, 2900/701
TORRE COMERCIAL IGUATEMI BUSINESS
BAIRRO CHÁCARA DAS PEDRAS
CEP: 91330-001
51 3062.6770

RUA JÚLIO DE CASTILHOS, 679/111
CENTRO EXECUTIVO TORRE PRATA
BAIRRO CENTRO
CEP: 93510-130
51 3065.6770

AV. NACÕES UNIDAS, 12399/133 B
ED. COMERCIAL LANDMARK
BAIRRO BROOKLIN NOVO
CEP: 04578-000
51 3062.6770

RUA ÂNGELO CHIARELLO, 2811/501
CENTRO EMPRESARIAL CRUZEIRO
BAIRRO PIO X
CEP: 95032-460
54 3419.7274

RUA DR. ARTUR BALSINI, 107
BBC BLUMENAU
BAIRRO VELHA
CEP: 89036-240
47 3381-337



**MEDEIROS
& MEDEIROS**
ADMINISTRAÇÃO JUDICIAL

ANEXO I

Empresa: LUMIBRAS INDUSTRIA METALURGICA LTDA
 CNPJ: 87.847.711/0001-84 IE: 0500069654
 Endereço: RODOVIA RSC 470 - KM 223, SN - PREDIO A
 Bairro: INTEGRACAO
 Cidade: GARIBALDI - RS
 NIRE: 43200316121

Emp.: 1
 Fone: (054)3463-9111

CEP: 95.720-000
 Período: 01/09/2018 a 30/09/2018
 Data do NIRE: 15/03/1973

Folha: 00001

BALANCETE DE VERIFICACAO LEVANTADO EM 30/09/2018

		ATIVO			
Contas Contábeis		Saldo Anterior	Débitos	Créditos	Saldo Atual
1	ATIVO	5.058.645,89	5.686.072,63	(5.935.396,10)	4.809.322,42
2	CIRCULANTE	3.493.567,40	5.686.072,63	(5.925.631,22)	3.254.008,81
3	CAIXA E EQUIVALENTES DE CAIXA	(279.467,56)	1.972.654,75	(1.869.564,31)	(176.377,12)
5	CAIXA GERAL	1.083,44	9.685,00	(10.721,19)	47,25
6	CAIXA	1.083,44	9.685,00	(10.721,19)	47,25
20	BANCOS CONTA MOVIMENTO	3.782,91	1.677.088,90	(1.676.717,88)	4.153,93
21	BANCO DO BRASIL S.A.	108,21	1.015.270,31	(1.014.649,58)	728,94
23	BANCO BRADESCO S.A.	233,26	459.975,37	(459.098,35)	1.110,28
34	BANCO DAYCOVAL	2.569,08	201.843,22	(202.969,95)	1.442,35
19	ALPHATRADE	50,69	0,00	0,00	50,69
68	GII GESTÃO	821,67	0,00	0,00	821,67
35	BANCOS CONTA VINCULADA	(284.333,91)	285.880,85	(182.125,24)	(180.578,30)
18	BANCO DAYCOVAL	(284.333,91)	285.880,85	(182.125,24)	(180.578,30)
100	CREDITOS	2.344.556,25	2.740.956,01	(2.976.188,16)	2.109.324,10
101	CONTAS A RECEBER - CLIENTES	1.950.701,61	1.186.322,85	(1.323.662,65)	1.813.361,81
102	CLIENTES NACIONAIS	1.950.701,61	1.186.322,85	(1.323.662,65)	1.813.361,81
110	(-) DUPLICATAS DESCONTADAS	(906.126,78)	915.610,97	(1.004.866,98)	(995.382,79)
119	REDASSET SA	0,00	0,00	(117.600,60)	(117.600,60)
147	LUMBRASIL	(60.757,00)	0,00	0,00	(60.757,00)
148	ALPHATRADE FIDC	(66.621,71)	53.345,47	0,00	(13.276,24)
165	CAPITAL RS FIDC NP MULTISSETORIAL	(771.341,07)	854.858,50	(887.266,38)	(803.748,95)
180	(-) PROVISÃO	192.990,81	0,00	0,00	192.990,81
181	PROVISÃO PARA PERDA C/ CLIENTES	192.990,81	0,00	0,00	192.990,81
150	ADIANTAMENTO DIVERSOS	1.074.071,38	399.505,23	(407.368,28)	1.066.208,33
151	ADIANTAMENTO FORNECEDORES	28.887,35	395.505,23	(403.100,44)	21.292,14
152	ADIANTAMENTO REPRESENTANTES	0,00	500,00	0,00	500,00
154	ADIANTAMENTO VIAGENS	6.272,07	3.500,00	(3.583,52)	6.188,55
159	LUMIBRAS COMPONENTES ELETRICOS LTDA - CONTRATO DE MUTUO	1.038.911,96	0,00	(684,32)	1.038.227,64
170	ADIANTAMENTO A FUNCIONARIOS	3.343,80	22.605,93	(23.379,22)	2.570,51
171	ADIANTAMENTO DE SALARIO	2.421,72	5.923,73	(5.774,94)	2.570,51
200	IMPOSTOS A RECUPERAR	22.502,85	216.911,03	(216.911,03)	22.502,85
220	CONTRIBUICAO SOCIAL A RECUPERAR DE EXERCICIOS ANTERIORES	8.438,57	0,00	0,00	8.438,57
221	IMPOSTO DE RENDA A RECUPERAR DE EXERCICIOS ANTERIORES	14.064,28	0,00	0,00	14.064,28
330	CREDITOS DIVERSOS	7.072,58	0,00	0,00	7.072,58
334	VALORES A RESTITUIR	7.072,58	0,00	0,00	7.072,58
300	ESTOQUES	1.078.918,80	972.461,87	(1.078.918,80)	972.461,87
301	ESTOQUES	1.078.918,80	972.461,87	(1.078.918,80)	972.461,87
302	PRODUTOS PRONTOS	147.732,42	138.470,38	(147.732,42)	138.470,38
303	PRODUTOS EM ELABORACAO	226.859,47	193.482,12	(226.859,47)	193.482,12
304	MATERIA PRIMA	704.326,91	640.509,37	(704.326,91)	640.509,37
349	DESPESAS EXERCICIO SEGUINTE	349.559,91	0,00	(959,95)	348.599,96
350	DESPESAS EXERCICIO SEGUINTE	349.559,91	0,00	(959,95)	348.599,96
351	PREMIOS SEGUROS	5.925,25	0,00	(655,98)	5.269,27
352	DESPESAS FINANCEIRAS	244.620,58	0,00	(303,97)	244.316,61
353	DESPESAS S/PARCELAMENTOS	99.014,08	0,00	0,00	99.014,08
400	ATIVO NAO CIRCULANTE	1.565.078,49	0,00	(9.764,88)	1.555.313,61

Data/Hora Emissão: 26/10/2018 11:20:08

Empresa: LUMIBRAS INDUSTRIA METALURGICA LTDA
 CNPJ: 87.847.711/0001-84 IE: 0500069654
 Endereço: RODOVIA RSC 470 - KM 223, SN - PREDIO A
 Bairro: INTEGRACAO
 Cidade: GARIBALDI - RS
 NIRE: 43200316121

Emp.: 1
 Fone: (054)3463-9111

CEP: 95.720-000
 Período: 01/09/2018 a 30/09/2018
 Data do NIRE: 15/03/1973

Folha: 00002

BALANCETE DE VERIFICACAO LEVANTADO EM 30/09/2018

		A T I V O			
Contas Contábeis		Saldo Anterior	Débitos	Créditos	Saldo Atual
405	REALIZAVEL A LONGO PRAZO	581.149,45	0,00	(2.675,49)	578.473,96
401	DEPOSITOS JUDICIAIS	562.560,99	0,00	(2.675,49)	559.885,50
406	DEPOSITOS JUDICIAIS	242.035,12	0,00	(2.675,49)	239.359,63
407	DEPOSITOS JUDICIAIS-PAES	275.714,00	0,00	0,00	275.714,00
408	BRADESCO CONSORCIOS LTDA	44.708,99	0,00	0,00	44.708,99
7002	BB ADMINISTRADORA DE CONSORCIOS SA	102,88	0,00	0,00	102,88
7000	IMPOSTOS A RECUPERAR A L PRAZO	543,33	0,00	0,00	543,33
7001	ICMS A RECUPERAR L PRAZO	543,33	0,00	0,00	543,33
7500	BANCOS CONTAS APLICACOES FINANCEIRAS	18.045,13	0,00	0,00	18.045,13
7533	BANCO BRADESCO SA	18.045,13	0,00	0,00	18.045,13
409	INVESTIMENTOS	2.202,72	0,00	0,00	2.202,72
411	PARTICIPACAO EM OUTRAS EMPRESAS	2.202,72	0,00	0,00	2.202,72
412	ACOES DA CRT	2.202,72	0,00	0,00	2.202,72
440	IMOBILIZADO	963.612,40	0,00	(7.089,39)	956.523,01
441	IMOVEIS	644.235,03	0,00	0,00	644.235,03
442	PREDIOS INDUSTRIAIS	493.638,16	0,00	0,00	493.638,16
444	TERRENOS	150.596,87	0,00	0,00	150.596,87
450	VEICULOS	40.200,00	0,00	0,00	40.200,00
451	VEICULOS	40.200,00	0,00	0,00	40.200,00
454	EQUIPAMENTOS E INSTALACOES INDUSTRIAIS	2.541.533,08	0,00	0,00	2.541.533,08
455	MAQUINAS E EQUIPAMENTOS	2.477.565,04	0,00	0,00	2.477.565,04
457	MOVEIS E UTENSILIOS INDUSTRIAIS	51.689,78	0,00	0,00	51.689,78
459	INSTALACOES INDUSTRIAIS	12.278,26	0,00	0,00	12.278,26
463	EQUIPAMENTOS E INSTALACOES ESCRITORIO	49.738,11	0,00	0,00	49.738,11
464	MOVEIS E UTENSILIOS ESCRITORIO	49.738,11	0,00	0,00	49.738,11
470	CENTRO DE PROCESSAMENTO DE DADOS	201.482,61	0,00	0,00	201.482,61
471	COMPUTADORES ADMINISTRATIVOS	100.061,61	0,00	0,00	100.061,61
472	PROGRAMAS	101.421,00	0,00	0,00	101.421,00
485	IMOBILIZACOES EM ANDAMENTO	113.035,34	0,00	0,00	113.035,34
486	CONSTRUCOES EM CURSO	113.035,34	0,00	0,00	113.035,34
500	(-)DEPRECIACOES ACUMULADAS	(2.626.611,77)	0,00	(7.089,39)	(2.633.701,16)
501	(-)DEPRECIACAO MOVEIS UTENS. ESCRITORIO	(43.345,34)	0,00	(115,08)	(43.460,42)
502	(-)DEPRECIACAO PREDIOS	(307.315,12)	0,00	(1.593,13)	(308.908,25)
503	(-)DEPRECIACAO MAQUINAS E EQUIPAMENTOS	(1.986.334,73)	0,00	(4.913,54)	(1.991.248,27)
505	(-)DEPRECIACAO INSTALACOES INDUSTRIAIS	(11.867,94)	0,00	(100,92)	(11.968,86)
506	(-)DEPRECIACAO INFORMATICA	(188.164,26)	0,00	(336,58)	(188.500,84)
511	(-)DEPRECIACAO VEICULOS	(40.200,00)	0,00	0,00	(40.200,00)
514	(-)DEPRECIACAO MOV.UTENSIL. INDUSTRIAIS	(49.384,38)	0,00	(30,14)	(49.414,52)
550	INTANGIVEL	18.113,92	0,00	0,00	18.113,92
551	INTANGIVEL	18.113,92	0,00	0,00	18.113,92
419	MARCAS E PATENTES	18.113,92	0,00	0,00	18.113,92

Data/Hora Emissão: 26/10/2018 11:20:08


Empresa: LUMIBRAS INDUSTRIA METALURGICA LTDA
CNPJ: 87.847.711/0001-84 IE: 0500069654
Endereço: RODOVIA RSC 470 - KM 223, SN - PREDIO A
Bairro: INTEGRACAO
Cidade: GARIBALDI - RS
NIRE: 43200316121
Folha: 00003


Emp.: 1
Fone: (054)3463-9111
CEP: 95.720-000
Período: 01/09/2018 a 30/09/2018
Data do NIRE: 15/03/1973

BALANCETE DE VERIFICACAO LEVANTADO EM 30/09/2018

ATIVO

Contas Contábeis	Saldo Anterior	Débitos	Créditos	Saldo Atual
------------------	----------------	---------	----------	-------------


ADMINISTRADOR: OLAVO JOSE LUZZI
RG: 1015165366/SSPRS
CPF: 136.857.240-53


TECNICO CONTABIL: RUBENS MORINI
CPF: 601.669.320-00
CRC: RS05045800 RS
RG: 1041872159/SSPRS

Data/Hora Emissão: 26/10/2018 11:20:08

Empresa: LUMIBRAS INDUSTRIA METALURGICA LTDA
 CNPJ: 87.847.711/0001-84 IE: 0500069654
 Endereço: RODOVIA RSC 470 - KM 223, SN - PREDIO A
 Bairro: INTEGRACAO
 Cidade: GARIBALDI - RS
 NIRE: 43200316121
 Folha: 00004

Emp.: 1
 Fone: (054)3463-9111
 CEP: 95.720-000
 Período: 01/09/2018 a 30/09/2018
 Data do NIRE: 15/03/1973

BALANCETE DE VERIFICACAO LEVANTADO EM 30/09/2018

PASSIVO

Contas Contábeis	Saldo Anterior	Débitos	Créditos	Saldo Atual
600 PASSIVO	5.058.645,89	(4.255.876,87)	4.006.553,40	4.809.322,42
601 CIRCULANTE	12.867.163,02	(1.513.631,08)	1.611.000,49	12.964.532,43
602 EXIGIBILIDADES	12.867.163,02	(1.513.631,08)	1.611.000,49	12.964.532,43
620 FORNECEDORES	1.449.173,49	(1.019.840,86)	937.850,10	1.367.182,73
621 FORNECEDORES NACIONAIS	1.338.387,43	(976.189,08)	906.398,49	1.268.596,84
623 REPRESENTANTES	110.786,06	(43.651,78)	31.451,61	98.585,89
625 ENCARGOS SOCIAIS E TRABALHISTAS	1.418.508,99	(84.961,54)	81.891,24	1.415.438,69
626 INSS A RECOLHER	1.183.618,26	(24.140,48)	48.626,72	1.208.104,50
627 FGTS A RECOLHER	216.848,95	(30.302,73)	19.662,93	206.209,15
628 IMPOSTO SINDICAL A RECOLHER	0,00	0,00	43,40	43,40
631 CONTRIB. ASSIST/CONFEDERATIVA A RECOLHER	1.028,78	(1.028,78)	996,78	996,78
633 INSS S/FÉRIAS A PAGAR	217,05	(592,55)	375,55	0,05
634 INSS S/PRESTAÇÃO DE SERVIÇOS	84,81	(84,81)	84,81	84,81
635 PROVISÕES SOCIAIS	244.541,26	(13.176,18)	73.922,43	305.287,51
636 FERIAS A PAGAR	133.581,26	(8.564,04)	14.657,32	139.674,54
637 13º SALARIO A PAGAR	75.548,05	(2.698,72)	10.439,29	83.288,62
638 INSS - 13º SALARIO A PAGAR	6.791,04	(242,59)	17.596,03	24.144,48
639 FGTS - 13º SALARIO A PAGAR	5.991,81	(215,90)	822,10	6.598,01
640 INSS S/FERIAS A PAGAR	12.007,65	(769,82)	29.252,47	40.490,30
641 FGTS S/FERIAS A PAGAR	10.621,45	(685,11)	1.155,22	11.091,56
645 REMUNERACOES A PAGAR	168.087,81	(128.935,12)	125.631,12	164.783,81
646 SALARIOS A PAGAR	87.124,00	(113.573,78)	115.268,78	88.819,00
647 PRO-LABORE A PAGAR	28.558,00	(2.899,97)	2.900,97	28.559,00
648 PENSÃO JUDICIAL DE FUNCIONARIOS	782,28	(782,28)	782,28	782,28
652 INDENIZAÇÕES A PAGAR	51.623,53	(5.000,00)	0,00	46.623,53
700 IMPOSTOS E CONTRIBUICOES A RECOLHER	9.459.288,10	(252.680,92)	378.155,83	9.584.763,01
701 ICMS A RECOLHER	548.234,72	(129.702,93)	130.441,37	548.973,16
702 IPI A RECOLHER	5.774.473,40	(38.549,99)	142.610,76	5.878.534,17
703 IR FONTE A RECOLHER	7.364,79	(2.150,49)	1.194,49	6.408,79
704 ICMS SUBSTITUICAO TRIBUTARIA A PAGAR	158.547,43	(9.250,54)	9.129,38	158.426,27
705 PIS A PAGAR	402.755,70	(11.846,84)	16.847,35	407.756,21
707 COFINS A RECOLHER	1.908.637,86	(54.567,27)	77.599,95	1.931.670,54
711 ISS A RECOLHER	104,77	(44,99)	77,04	136,82
712 ICMS PARCELADO	385.447,08	0,00	0,00	385.447,08
717 INSS PARCELAMENTO	235.911,75	(5.128,53)	0,00	230.783,22
719 CSLL/COFINS/PIS RET A REC COD 5952	267,14	(267,14)	255,49	255,49
722 PARCELAMENTO SESI	25.543,22	(672,19)	0,00	24.871,03
723 PARCELAMENTO SENAI	12.000,24	(500,01)	0,00	11.500,23
740 OUTROS DEBITOS	34.155,04	(14.036,46)	13.549,77	33.668,35
741 ALUGUEIS/CONDOMINIOS A PAGAR	7.785,56	(600,00)	600,00	7.785,56
742 ANTECIPACOES DE CLIENTES	20.593,85	(11.992,56)	12.949,77	21.551,06
743 PREMIOS DE SEGUROS A PAGAR	5.775,63	(1.443,90)	0,00	4.331,73
760 EMPRESTIMOS E FINANCIAMENTOS	93.408,33	0,00	0,00	93.408,33
764 BANCO SANTANDER S.A.	15.835,06	0,00	0,00	15.835,06
767 BANCO ITAU S.A.	77.573,27	0,00	0,00	77.573,27
859 PASSIVO NAO CIRCULANTE	5.616.824,88	(4.171,42)	0,00	5.612.653,46
860 DÉBITOS DE FINANCIAMENTOS NÃO CIRCULANTE	5.616.824,88	(4.171,42)	0,00	5.612.653,46
881 EMPRESTIMOS E FINANCIAMENTOS BANCARIOS	666.608,37	0,00	0,00	666.608,37
884 BANCO BRADESCO S.A.	259.489,56	0,00	0,00	259.489,56
885 BANCO SANTANDER S.A.	29.065,46	0,00	0,00	29.065,46
886 BANCO HSBC S.A.	310.831,12	0,00	0,00	310.831,12
888 BANCO ITAU S.A.	57.847,23	0,00	0,00	57.847,23
SANTANDER LEASING S.A ARRENDAMENTO				

Data/Hora Emissão: 26/10/2018 11:20:08

Empresa: LUMIBRAS INDUSTRIA METALURGICA LTDA
CNPJ: 87.847.711/0001-84 IE: 0500069654
Endereço: RODOVIA RSC 470 - KM 223, SN - PREDIO A
Bairro: INTEGRACAO
Cidade: GARIBALDI - RS
NIRE: 43200316121


Emp.: 1
Fone: (054)3463-9111
CEP: 95.720-000
Período: 01/09/2018 a 30/09/2018
Data do NIRE: 15/03/1973


Folha: 00005

BALANCETE DE VERIFICACAO LEVANTADO EM 30/09/2018

PASSIVO

Contas Contábeis	Saldo Anterior	Débitos	Créditos	Saldo Atual
892 MERCANTIL	12.422,78	0,00	0,00	12.422,78
893 (-) JUROS S/SANTANDER LEASING S.A. - ARRENDAMENTO MERCANTIL	(3.047,78)	0,00	0,00	(3.047,78)
905 EMPRESTIMOS A PESSOAS LIGADAS/MUTUO	1.362.199,39	0,00	0,00	1.362.199,39
908 ML INDUSTRIA DE METAIS LTDA - CONTRATO DE MUTUO	65.000,00	0,00	0,00	65.000,00
921 RENATO MASUTTI - MUTUO	74.000,00	0,00	0,00	74.000,00
922 OLAVO JOSE LUZZI - MUTUO	2.521,00	0,00	0,00	2.521,00
924 IMPACTO ELETRICIDAD S/A - MUTUO	1.220.678,39	0,00	0,00	1.220.678,39
910 IMPOSTOS PARCELADOS	3.588.017,12	(4.171,42)	0,00	3.583.845,70
911 ICMS PARCELADO	1.707.472,81	0,00	0,00	1.707.472,81
913 INSS PARCELAMENTO	568.086,11	(4.171,42)	0,00	563.914,69
915 PARCELAMENTO REFIS IV	1.235.901,38	0,00	0,00	1.235.901,38
916 PARCELAMENTO IPI RFB 2010	64.546,05	0,00	0,00	64.546,05
918 PARCELAMENTO COFINS RFB 2010	12.010,77	0,00	0,00	12.010,77
950 PATRIMONIO LIQUIDO	(13.425.342,01)	(2.738.074,37)	2.395.552,91	(13.767.863,47)
951 CAPITAL E RESERVAS	(13.425.342,01)	(2.738.074,37)	2.395.552,91	(13.767.863,47)
952 CAPITAL SOCIAL	1.000.000,00	0,00	0,00	1.000.000,00
953 CAPITAL SOCIAL SUBSCRITO	1.000.000,00	0,00	0,00	1.000.000,00
980 LUCROS ACUMULADOS	(1.013.646,67)	(2.738.074,37)	2.395.552,91	(1.356.168,13)
981 RESULTADO DO EXERCICIO - PERIODO ATUAL	0,00	(2.738.074,37)	2.395.552,91	(342.521,46)
982 RESULTADO EXERC EM CURSO - ATE PER ANT	(1.013.646,67)	0,00	0,00	(1.013.646,67)
990 LUCROS (PREJUIZOS) ACUMULADOS	(13.411.695,34)	0,00	0,00	(13.411.695,34)
992 PREJUIZOS ACUMULADOS	(13.411.695,34)	0,00	0,00	(13.411.695,34)


ADMINISTRADOR: OLAVO JOSE LUZZI
RG: 1015165366/SSPRS
CPF: 136.857.240-53


TECNICO CONTABIL: RUBENS MORINI
CPF: 601.669.320-00
CRC: RS05045800 RS
RG: 1041872159/SSPRS

Empresa: LUMIBRAS INDUSTRIA METALURGICA LTDA
 CNPJ: 87.847.711/0001-84 IE: 0500069654
 Endereço: RODOVIA RSC 470 - KM 223, SN - PREDIO A
 Bairro: INTEGRACAO
 Cidade: GARIBALDI - RS
 NIRE: 43200316121
 Folha: 00006

Emp.: 1
 Fone: (054)3463-9111
 CEP: 95.720-000
 Período: 01/09/2018 a 30/09/2018
 Data do NIRE: 15/03/1973

DEMONSTRACAO DO RESULTADO EM 01/09/2018 A 30/09/2018

DEMONSTRAÇÃO DO RESULTADO

Contas Contábeis	Saldo Anterior	Débitos	Créditos	Saldo Atual
1007 RECEITA BRUTA DE VENDAS	10.100.573,18	0,00	1.185.460,22	11.286.033,40
1008 RECEITA DE VENDAS DE PRODUTOS	10.034.635,92	0,00	1.171.044,88	11.205.680,80
1009 VENDAS DE PRODUTOS	9.762.041,12	0,00	1.148.994,33	10.911.035,45
1010 VENDAS DE PRODUTOS P/ZONA FRANCA MANAUS	4.713,72	0,00	0,00	4.713,72
1012 INDUSTRIALIZACAO	267.881,08	0,00	22.050,55	289.931,63
1020 RECEITA DE VENDAS DE MERCADORIAS	65.937,26	0,00	14.415,34	80.352,60
1021 REVENDAS DE MERCADORIAS	4.894,87	0,00	0,00	4.894,87
1023 VENDAS DE EXPORTACAO	61.042,39	0,00	14.415,34	75.457,73
1089 (-)DEDUCOES DA RECEITA BRUTA	(3.466.381,23)	(379.954,99)	725,85	(3.845.610,37)
1072 (-)DEDUCOES DA RECEITA BRUTA	(3.466.381,23)	(379.954,99)	725,85	(3.845.610,37)
1073 DEVOLUCOES E CANCELAMENTOS	(42.332,95)	(3.442,13)	276,87	(45.498,21)
1074 ICMS SUBSTITUICAO TRIBUTARIA S/VENDAS	(87.264,58)	(8.911,84)	0,00	(96.176,42)
1076 ICMS S/VENDAS	(1.107.143,88)	(130.658,91)	0,00	(1.237.802,79)
1077 IPI S/VENDAS	(1.205.465,95)	(142.240,48)	0,00	(1.347.706,43)
1078 PIS S/FATURAMENTO	(144.222,63)	(16.847,35)	0,00	(161.069,98)
1079 COFINS S/FATURAMENTO	(664.298,27)	(77.599,95)	0,00	(741.898,22)
1081 INSS S/CONTRIBUIÇÃO PREVIDENCIARIA	(217.554,97)	0,00	0,00	(217.554,97)
1082 IPI S/DEVOLUCOES	3.804,87	0,00	448,98	4.253,85
1084 IPI S/REMESSAS	(1.572,86)	(254,33)	0,00	(1.827,19)
1085 ICMS SUBSTITUIÇÃO TRIBUTÁRIA S/REMESSAS	(330,01)	0,00	0,00	(330,01)
1006 RECEITA LIQUIDA DE VENDAS E SERVIÇOS	6.634.191,95	(379.954,99)	1.186.186,07	7.440.423,03
4001 CUSTOS INDUSTRIAIS	(5.834.276,65)	(2.094.287,13)	1.204.870,41	(6.723.693,37)
4003 ESTOQUE INICIAL	(945.193,57)	0,00	0,00	(945.193,57)
4004 ESTOQUE INICIAL MATERIA-PRIMA	(608.917,17)	0,00	0,00	(608.917,17)
4006 ESTOQUE INICIAL PRODUTOS EM ELABORACAO	(206.787,31)	0,00	0,00	(206.787,31)
4007 ESTOQUE INICIAL PRODUTOS PRONTOS	(129.489,09)	0,00	0,00	(129.489,09)
4015 COMPRAS	(5.979.750,98)	(684.164,54)	0,00	(6.663.915,52)
4016 COMPRAS DE MATERIA-PRIMA	(5.822.863,37)	(663.142,27)	0,00	(6.486.005,64)
4020 COMPRAS DE MATERIAL DE CONSUMO	(60.089,98)	(13.298,32)	0,00	(73.388,30)
4022 FRETES S/COMPRAS	(37.572,13)	(7.629,39)	0,00	(45.201,52)
4023 BENEFICIAMENTO POR TERCEIROS	(59.225,50)	(94,56)	0,00	(59.320,06)
4030 (-)DEDUCOES DE COMPRAS	1.831.769,62	(115,95)	212.524,64	2.044.178,31
4024 ICMS S/COMPRAS	936.551,36	0,00	107.010,94	1.043.562,30
4027 IPI S/DEVOLUCOES	(129,40)	(115,95)	0,00	(245,35)
4026 IPI S/COMPRAS	323.682,68	0,00	38.101,01	361.783,69
4028 PIS S/CREDITOS	101.355,77	0,00	11.797,45	113.153,22
4029 DEVOLUCOES DE COMPRAS	3.458,39	0,00	1.275,45	4.733,84
4032 COFINS S/CREDITO	466.850,82	0,00	54.339,79	521.190,61
4040 (-)ESTOQUE FINAL	1.078.918,80	(1.078.918,80)	972.461,87	972.461,87
4041 ESTOQUE FINAL MATERIA-PRIMA	704.326,91	(704.326,91)	640.509,37	640.509,37
4043 ESTOQUE FINAL PRODUTOS EM ELABORACAO	226.859,47	(226.859,47)	193.482,12	193.482,12
4044 ESTOQUE FINAL PRODUTOS PRONTOS	147.732,42	(147.732,42)	138.470,38	138.470,38
4100 GASTOS C/FAB./MAO-DE-OBRA ENCAR. DIRETOS	(1.471.958,54)	(270.216,53)	19.883,90	(1.722.291,17)
4102 SALARIOS	(835.651,97)	(101.866,14)	681,78	(936.836,33)
4103 INSS	(91.479,75)	(73.876,75)	1.012,41	(164.344,09)
4104 FGTS	(149.527,99)	(20.332,08)	901,01	(168.959,06)
4105 FERIAS	(88.881,93)	(22.153,77)	8.564,04	(102.471,66)
4106 13o SALARIO	(76.714,46)	(11.921,25)	2.698,72	(85.936,99)
4107 INDENIZACOES TRABALHISTAS	(54.049,54)	(15.108,31)	0,00	(69.157,85)
4109 DESPESAS C/SEGURANCA,HIGIENE NO TRABALHO	(56.910,43)	(5.002,63)	0,00	(61.913,06)
4110 DESPESAS C/ALIMENTACAO	(94.541,84)	(14.487,60)	3.430,88	(105.598,56)
4112 TRANSPORTE DE FUNCIONARIO	(24.200,63)	(5.468,00)	2.595,06	(27.073,57)

GASTOS GERAIS DE FABRICACAO

Data/Hora Emissão: 26/10/2018 11:20:08

Empresa: LUMIBRAS INDUSTRIA METALURGICA LTDA
 CNPJ: 87.847.711/0001-84 IE: 0500069654
 Endereço: RODOVIA RSC 470 - KM 223, SN - PREDIO A
 Bairro: INTEGRACAO
 Cidade: GARIBALDI - RS
 NIRE: 43200316121
 Folha: 00007

Emp.: 1
 Fone: (054)3463-9111
 CEP: 95.720-000
 Período: 01/09/2018 a 30/09/2018
 Data do NIRE: 15/03/1973

DEMONSTRACAO DO RESULTADO EM 01/09/2018 A 30/09/2018

DEMONSTRAÇÃO DO RESULTADO

Contas Contábeis	Saldo Anterior	Débitos	Créditos	Saldo Atual
4200	(348.061,98)	(60.871,31)	0,00	(408.933,29)
4201 ENERGIA ELETRICA	(127.448,90)	(22.255,02)	0,00	(149.703,92)
4203 MANUTENCAO DE MAQUINAS E EQUIPAMENTOS	(77.901,23)	(23.785,75)	0,00	(101.686,98)
4206 CONSERVACAO E MANUT. PREDIOS	(5.457,18)	0,00	0,00	(5.457,18)
INSTALACOES				
4208 ALUGUEIS DE MAQUINAS	(150,00)	0,00	0,00	(150,00)
4214 DEPRECIACOES	(78.838,98)	(7.089,39)	0,00	(85.928,37)
4215 DESPESAS VEICULOS	(1.009,28)	0,00	0,00	(1.009,28)
4221 HONORARIOS E ASSESSORIA	(21.925,81)	(2.270,80)	0,00	(24.196,61)
4224 DESPESAS C/ SEGUROS	(6.008,25)	(655,98)	0,00	(6.664,23)
4225 TELEFONE/FAX/INTERNET	(2.859,27)	(958,47)	0,00	(3.817,74)
4236 SERVICOS DE TERCEIROS	(25.863,08)	(3.255,90)	0,00	(29.118,98)
4238 ALUGUEIS DE VEICULOS	(600,00)	(600,00)	0,00	(1.200,00)
4002 CUSTOS DOS PRODUTOS VENDIDOS	(5.834.276,65)	(2.094.287,13)	1.204.870,41	(6.723.693,37)
4800 LUCRO/PREJUIZO BRUTO	799.915,30	(2.474.242,12)	2.391.056,48	716.729,66
4901 DESPESAS OPERACIONAIS	(1.816.819,38)	(263.832,25)	4.428,52	(2.076.223,11)
4902 DESPESAS ADMINISTRATIVAS	(378.982,66)	(86.432,11)	2.757,79	(462.656,98)
4903 PRO-LABORE	(23.200,00)	(2.900,00)	0,00	(26.100,00)
4904 SALARIOS	(48.882,11)	(7.454,63)	0,00	(56.336,74)
4905 INSS	(4.519,60)	(5.262,92)	0,00	(9.782,52)
4906 FGTS	(6.947,55)	(704,49)	0,00	(7.652,04)
4907 FERIAS	(5.405,20)	(899,38)	0,00	(6.304,58)
4908 13o SALARIO	(4.155,44)	(688,81)	0,00	(4.844,25)
4909 INDENIZACOES TRABALHISTAS	(3.294,40)	0,00	0,00	(3.294,40)
4910 ASSIST. MEDICA E SOCIAL/PLANO DE SAUDE	(34.811,77)	(5.445,20)	2.447,94	(37.809,03)
4911 DESPESAS C/SEGURANCA HIGIENE NO TRABALHO	(250,00)	0,00	0,00	(250,00)
4912 DESPESAS C/ALIMENTACAO	(3.440,72)	(663,40)	142,56	(3.961,56)
4913 DESPESAS C/VALE TRANSPORTE	(254,56)	(134,82)	114,57	(274,81)
4916 MATERIAL DE EXPEDIENTE	(5.952,39)	(755,46)	0,00	(6.707,85)
4917 MATERIAL DE CONSERVACAO E LIMPEZA	0,00	(490,80)	0,00	(490,80)
4918 CONSERV. MANUT. DE PREDIOS E INSTALACOES	(5.504,00)	0,00	0,00	(5.504,00)
4921 MENSALIDADE E ANUIDADES	(5.073,13)	(837,00)	0,00	(5.910,13)
4922 FORMACAO PROFISSIONAL DE EMPREGADOS	(402,49)	0,00	0,00	(402,49)
4925 DESPESAS DE VIAGEM	(1.229,35)	0,00	0,00	(1.229,35)
4932 MULTAS(DESPESAS INDEDUTIVEIS)	(432,76)	0,00	0,00	(432,76)
4933 HONORARIOS ASSESSORIA	(174.046,86)	(51.298,81)	0,00	(225.345,67)
4935 DESPESAS C/ SEGURANCA E VIGILANCIA	(10.768,00)	(1.346,00)	0,00	(12.114,00)
4936 DESPESAS C/ SEGUROS	(5.900,02)	(819,06)	0,00	(6.719,08)
4937 TELEFONE/FAX/INTERNET	(7.614,05)	(300,00)	0,00	(7.914,05)
4938 DESPESAS POSTAIS	(122,00)	0,00	0,00	(122,00)
4939 DESPESAS C/ UNIFORMES	(2.498,12)	0,00	52,72	(2.445,40)
4944 DESP. C/MANUTENCAO EQUIP. DE INFORMATICA	(3.330,00)	(380,00)	0,00	(3.710,00)
4945 DESP. EMOLUMENTOS, TAXAS, CARTORIO, AUTENTI	(1.066,74)	(851,33)	0,00	(1.918,07)
4946 DESP. C/CONSERV. DE MOVEIS E UTENSILIOS	0,00	(360,00)	0,00	(360,00)
4950 SERVICOS DE TERCEIROS	(19.881,40)	(4.840,00)	0,00	(24.721,40)
4960 DESPESAS COM COMERCIALIZACAO	(1.104.984,50)	(133.856,24)	356,65	(1.238.484,09)
4962 SALARIOS	(47.838,57)	(6.238,00)	1,26	(54.075,31)
4963 INSS	(5.309,51)	(4.474,07)	0,00	(9.783,58)
4964 FGTS	(4.681,45)	(603,68)	0,00	(5.285,13)
4965 FERIAS	(5.484,27)	(706,73)	0,00	(6.191,00)
4966 13o SALARIOS	(4.273,05)	(527,67)	0,00	(4.800,72)
4970 DESPESAS C/ ALIMENTACAO	(4.912,16)	(663,40)	142,56	(5.433,00)
4971 DESPESAS C/ VALE TRANSPORTE	(417,82)	(212,83)	212,83	(417,82)
4975 FRETES COM VENDAS	(480.385,59)	(60.214,33)	0,00	(540.599,92)
4977 BRINDES(DESPESAS INDEDUTIVEIS)	(2.120,20)	0,00	0,00	(2.120,20)
4981 DESPESAS DE VIAGEM	(60.078,75)	(7.601,03)	0,00	(67.679,78)
4982 PUBLICIDADE E PROPAGANDA	(4.710,00)	0,00	0,00	(4.710,00)
4983 DESPESAS VEICULOS	(3.657,93)	0,00	0,00	(3.657,93)
4989 HONORARIOS E ASSESSORIA	(59.200,00)	(9.200,00)	0,00	(68.400,00)
4995 COMISSOES	(420.758,17)	(43.121,04)	0,00	(463.879,21)
4998 SERVICOS DE TERCEIROS	(1.157,03)	(293,46)	0,00	(1.450,49)


Empresa: LUMIBRAS INDUSTRIA METALURGICA LTDA
CNPJ: 87.847.711/0001-84 IE: 0500069654
Endereço: RODOVIA RSC 470 - KM 223, SN - PREDIO A
Bairro: INTEGRACAO
Cidade: GARIBALDI - RS
NIRE: 43200316121
Folha: 00008

Emp.: 1
Fone: (054)3463-9111
CEP: 95.720-000
Período: 01/09/2018 a 30/09/2018
Data do NIRE: 15/03/1973

DEMONSTRACAO DO RESULTADO EM 01/09/2018 A 30/09/2018

DEMONSTRAÇÃO DO RESULTADO

Contas Contábeis	Saldo Anterior	Débitos	Créditos	Saldo Atual
5100 DESPESAS FINANCEIRAS	(301.774,56)	(42.336,66)	1.314,08	(342.797,14)
5101 JUROS PAGOS	(41.738,59)	(8.616,18)	0,00	(50.354,77)
5102 DESCONTOS CONCEDIDOS	(3.899,14)	(872,28)	862,63	(3.908,79)
5103 DESPESAS COM DUPLICATAS DESCONTADAS	(176.458,21)	(22.703,36)	451,45	(198.710,12)
5104 DESPESAS COM COBRANCAS	(6.130,05)	(981,54)	0,00	(7.111,59)
5105 DESPESAS BANCARIAS	(14.772,27)	(2.157,67)	0,00	(16.929,94)
5106 DESPESAS COM FINANCIAMENTO	(1.770,24)	0,00	0,00	(1.770,24)
5107 DESPESAS COM CARTORIO	(217,70)	0,00	0,00	(217,70)
5108 MULTAS E JUROS DE MORA	(53.704,88)	(6.241,78)	0,00	(59.946,66)
5109 IOF	(3.083,48)	(763,85)	0,00	(3.847,33)
5220 DESPESAS TRIBUTARIAS	(31.077,66)	(1.207,24)	0,00	(32.284,90)
5224 IMP E TAXAS MUNICIPAIS/ESTAD/FEDERAIS	(15.970,04)	(1.077,10)	0,00	(17.047,14)
5226 IMPOSTO SINDICAL	(3.514,16)	0,00	0,00	(3.514,16)
5227 IMPOSTOS E TAXAS ESTADUAIS	0,00	(130,14)	0,00	(130,14)
5228 IMPOSTOS E TAXAS FEDERAIS	(11.593,46)	0,00	0,00	(11.593,46)
5301 OUTRAS RECEITAS OPERACIONAIS	3.257,41	0,00	67,91	3.325,32
5312 RECEITAS FINANCEIRAS	3.257,41	0,00	67,91	3.325,32
5313 JUROS RECEBIDOS	1.380,38	0,00	52,76	1.433,14
5314 DESCONTOS OBTIDOS	1.602,98	0,00	15,15	1.618,13
5316 OUTRAS RECEITAS FINANCEIRAS	274,05	0,00	0,00	274,05
4900 RESULTADO OPERACIONAL	(1.013.646,67)	(2.738.074,37)	2.395.552,91	(1.356.168,13)
5700 RESULTADO ANTES DAS PROVISÕES S/ LUCRO	(1.013.646,67)	(2.738.074,37)	2.395.552,91	(1.356.168,13)
6000 RESULTADO LIQUIDO DO EXERCICIO	(1.013.646,67)	(2.738.074,37)	2.395.552,91	(1.356.168,13)


ADMINISTRADOR: OLAVO JOSÉ LUZZI
RG: 1015165366/SSPRS
CPF: 136.857.240-53


TECNICO CONTABIL: RUBENS MORINI
CPF: 601.669.320-00
CRC: RS05045800 RS
RG: 1041872159/SSPRS

Empresa: LUMIBRAS COMPONENTES ELETRICOS LTDA
 CNPJ: 91.955.633/0001-09 IE: 0500054223
 Endereço: RODOVIA RSC 470 - KM 223, SN - PREDIO B
 Bairro: INTEGRACAO
 Cidade: GARIBALDI - RS
 NIRE: 43201384880

Emp.: 2
 Fone: (054)3463-9111
 CEP: 95.720-000
 Período: 01/09/2018 a 30/09/2018
 Data do NIRE: 28/09/1987

Folha: 00001

BALANCETE DE VERIFICACAO LEVANTADO EM 30/09/2018

Contas Contábeis		Saldo Anterior	Débitos	Créditos	Saldo Atual
1	ATIVO	1.755.675,96	2.430.622,47	(2.459.963,74)	1.726.334,69
2	CIRCULANTE	1.329.468,21	2.430.622,47	(2.450.139,63)	1.309.951,05
3	CAIXA E EQUIVALENTES DE CAIXA	(41.571,69)	711.458,48	(707.662,37)	(37.775,58)
5	CAIXA GERAL	5,66	1.535,70	(741,00)	800,36
6	CAIXA	5,66	1.535,70	(741,00)	800,36
20	BANCOS CONTA MOVIMENTO	3.671,33	643.497,97	(643.374,81)	3.794,49
21	BANCO DO BRASIL S.A.	599,54	381.717,08	(382.218,63)	97,99
23	BANCO BRADESCO S.A.	204,00	200.280,89	(200.440,50)	44,39
34	BANCO DAYCOVAL	85,12	61.500,00	(60.715,68)	869,44
19	ALPHATRADE	2.782,67	0,00	0,00	2.782,67
35	BANCOS CONTA VINCULADA	(45.248,68)	66.424,81	(63.546,56)	(42.370,43)
18	BANCO DAYCOVAL	(45.248,68)	66.424,81	(63.546,56)	(42.370,43)
100	CREDITOS	642.409,73	1.131.189,45	(1.128.208,72)	645.390,46
101	CONTAS A RECEBER - CLIENTES	723.204,97	532.153,01	(550.721,14)	704.636,84
102	CLIENTES NACIONAIS	723.204,97	532.153,01	(550.721,14)	704.636,84
110	(-) DUPLICATAS DESCONTADAS	(373.288,88)	421.915,23	(397.182,78)	(348.556,43)
119	REDASSET SA	0,00	0,00	(21.405,60)	(21.405,60)
148	ALPHATRADE FIDC	(42.189,08)	32.315,90	0,00	(9.873,18)
165	CAPITAL RS FIDC NP MULTISSETORIAL	(331.099,80)	389.599,33	(375.777,18)	(317.277,65)
180	(-) PROVISÃO	50.952,18	0,00	0,00	50.952,18
181	PROVISÃO PARA PERDA C/ CLIENTES	50.952,18	0,00	0,00	50.952,18
130	CHEQUES EM COBRANCA	450,00	0,00	0,00	450,00
132	CHEQUES DEVOLVIDOS	450,00	0,00	0,00	450,00
150	ADIANTAMENTO DIVERSOS	234.188,64	50.474,07	(53.249,44)	231.413,27
151	ADIANTAMENTO FORNECEDORES	234.188,64	50.474,07	(53.249,44)	231.413,27
170	ADIANTAMENTO A FUNCIONARIOS	468,45	1.628,07	(1.778,98)	317,54
171	ADIANTAMENTO DE SALARIO	468,45	209,10	(360,01)	317,54
200	IMPOSTOS A RECUPERAR	6.434,37	125.019,07	(125.276,38)	6.177,06
201	ICMS A RECUPERAR	5.097,92	40.932,74	(40.932,74)	5.097,92
207	ICMS SUBSTITUICAO TRIBUTARIA A RECUPERAR	1.336,45	31.855,92	(32.113,23)	1.079,14
300	ESTOQUES	613.809,16	587.974,54	(613.809,16)	587.974,54
301	ESTOQUES	613.809,16	587.974,54	(613.809,16)	587.974,54
302	PRODUTOS PRONTOS	201.207,42	183.629,28	(201.207,42)	183.629,28
303	PRODUTOS EM ELABORACAO	105.843,71	101.122,15	(105.843,71)	101.122,15
304	MATERIA PRIMA	306.758,03	303.223,11	(306.758,03)	303.223,11
349	DESPESAS EXERCICIO SEGUINTE	114.821,01	0,00	(459,38)	114.361,63
350	DESPESAS EXERCICIO SEGUINTE	114.821,01	0,00	(459,38)	114.361,63
351	PREMIOS SEGUROS	3.674,98	0,00	(459,38)	3.215,60
352	DESPESAS FINANCEIRAS	54.736,52	0,00	0,00	54.736,52
353	DESPESAS S/PARCELAMENTOS	56.409,51	0,00	0,00	56.409,51
400	ATIVO NAO CIRCULANTE	426.207,75	0,00	(9.824,11)	416.383,64
405	REALIZAVEL A LONGO PRAZO	105.089,66	0,00	0,00	105.089,66
401	DEPOSITOS JUDICIAIS	95.064,57	0,00	0,00	95.064,57
406	DEPOSITOS JUDICIAIS	62.844,39	0,00	0,00	62.844,39
407	DEPOSITOS JUDICIAIS-PAES	9.833,51	0,00	0,00	9.833,51

Data/Hora Emissão: 25/10/2018 09:44:50

Empresa: LUMIBRAS COMPONENTES ELETRICOS LTDA
CNPJ: 91.955.633/0001-09 IE: 0500054223
Endereço: RODOVIA RSC 470 - KM 223, SN - PREDIO B
Bairro: INTEGRACAO
Cidade: GARIBALDI - RS
NIRE: 43201384880


Emp.: 2
Fone: (054)3463-9111
CEP: 95.720-000
Período: 01/09/2018 a 30/09/2018
Data do NIRE: 28/09/1987

Folha: 00002

BALANCETE DE VERIFICACAO LEVANTADO EM 30/09/2018

ATIVO

Contas Contábeis	Saldo Anterior	Débitos	Créditos	Saldo Atual
408 BRADESCO CONSORCIOS LTDA	22.386,67	0,00	0,00	22.386,67
7500 BANCOS CONTAS APLICACOES FINANCEIRAS	10.025,09	0,00	0,00	10.025,09
7533 BANCO BRADESCO SA	10.025,09	0,00	0,00	10.025,09
409 INVESTIMENTOS	350,00	0,00	0,00	350,00
411 PARTICIPACAO EM OUTRAS EMPRESAS	350,00	0,00	0,00	350,00
412 ACOES DA CRT	350,00	0,00	0,00	350,00
440 IMOBILIZADO	320.768,09	0,00	(9.824,11)	310.943,98
441 IMOVEIS	107.339,16	0,00	0,00	107.339,16
444 TERRENOS	107.339,16	0,00	0,00	107.339,16
450 VEICULOS	123.400,00	0,00	0,00	123.400,00
451 VEICULOS	123.400,00	0,00	0,00	123.400,00
454 EQUIPAMENTOS E INSTALACOES INDUSTRIAIS	2.327.587,32	0,00	0,00	2.327.587,32
455 MAQUINAS E EQUIPAMENTOS	1.993.658,79	0,00	0,00	1.993.658,79
457 MOVEIS E UTENSILIOS INDUSTRIAIS	150.233,82	0,00	0,00	150.233,82
459 INSTALACOES INDUSTRIAIS	183.694,71	0,00	0,00	183.694,71
463 EQUIPAMENTOS E INSTALACOES ESCRITORIO	4.609,00	0,00	0,00	4.609,00
464 MOVEIS E UTENSILIOS ESCRITORIO	4.609,00	0,00	0,00	4.609,00
470 CENTRO DE PROCESSAMENTO DE DADOS	8.590,00	0,00	0,00	8.590,00
471 COMPUTADORES ADMINISTRATIVOS	8.090,00	0,00	0,00	8.090,00
472 PROGRAMAS	500,00	0,00	0,00	500,00
500 (-)DEPRECIACOES ACUMULADAS	(2.250.757,39)	0,00	(9.824,11)	(2.260.581,50)
501 (-)DEPRECIACAO MOVEIS UTENS. ESCRITORIO	(3.884,83)	0,00	(37,88)	(3.922,71)
503 (-)DEPRECIACAO MAQUINAS E EQUIPAMENTOS	(1.787.116,36)	0,00	(9.025,42)	(1.796.141,78)
505 (-)DEPRECIACAO INSTALACOES INDUSTRIAIS	(183.275,58)	0,00	(419,13)	(183.694,71)
506 (-)DEPRECIACAO INFORMATICA	(8.590,00)	0,00	0,00	(8.590,00)
511 (-)DEPRECIACAO VEICULOS	(123.400,00)	0,00	0,00	(123.400,00)
514 (-)DEPRECIACAO MOV.UTENSIL. INDUSTRIAIS	(144.490,62)	0,00	(341,68)	(144.832,30)


ADMINISTRADOR: OLAVO JOSE LUZZI
RG: 1015165366/SSPRS
CPF: 136.857.240-53


TECNICO CONTABIL: RUBENS MORINI
CPF: 601.669.320-00
CRC: RS05045800 RS
RG: 1041872159/SSPRS

Empresa: LUMIBRAS COMPONENTES ELETRICOS LTDA
 CNPJ: 91.955.633/0001-09 IE: 0500054223
 Endereço: RODOVIA RSC 470 - KM 223, SN - PREDIO B
 Bairro: INTEGRACAO
 Cidade: GARIBALDI - RS
 NIRE: 43201384880

Emp.: 2
 Fone: (054)3463-9111
 CEP: 95.720-000
 Período: 01/09/2018 a 30/09/2018
 Data do NIRE: 28/09/1987

Folha: 00003

BALANCETE DE VERIFICACAO LEVANTADO EM 30/09/2018

PASSIVO

Contas Contábeis	Saldo Anterior	Débitos	Créditos	Saldo Atual
600 PASSIVO	1.755.675,96	(1.950.027,78)	1.920.686,51	1.726.334,69
601 CIRCULANTE	7.070.838,35	(615.250,20)	701.961,61	7.157.549,76
602 EXIGIBILIDADES	7.070.838,35	(615.250,20)	701.961,61	7.157.549,76
620 FORNECEDORES	1.285.684,04	(382.362,32)	396.421,00	1.299.742,72
621 FORNECEDORES NACIONAIS	1.215.815,40	(352.889,02)	371.563,83	1.234.490,21
623 REPRESENTANTES	69.868,64	(29.473,30)	24.857,17	65.252,51
625 ENCARGOS SOCIAIS E TRABALHISTAS	619.861,85	(18.590,76)	29.896,67	631.167,76
626 INSS A RECOLHER	465.100,65	(7.933,56)	26.280,02	483.447,11
627 FGTS A RECOLHER	87.965,09	(6.759,58)	3.224,64	84.430,15
631 CONTRIB. ASSIST/CONFEDERATIVA A RECOLHER	384,00	(384,00)	336,00	336,00
632 INSS PARCELADO	62.915,76	0,00	0,00	62.915,76
633 INSS S/FÉRIAS A PAGAR	38,74	(56,01)	56,01	38,74
635 PROVISÕES SOCIAIS	89.480,32	(1.002,83)	27.592,21	116.069,70
636 FÉRIAS A PAGAR	52.167,40	(869,76)	5.842,70	57.140,34
637 13º SALARIO A PAGAR	25.518,14	0,00	3.494,00	29.012,14
638 INSS - 13º SALARIO A PAGAR	1.862,83	0,00	6.057,49	7.920,32
639 FGTS - 13º SALARIO A PAGAR	2.002,40	0,00	273,02	2.275,42
640 INSS S/FÉRIAS A PAGAR	3.808,24	(63,49)	11.554,27	15.299,02
641 FGTS S/FÉRIAS A PAGAR	4.121,31	(69,58)	370,73	4.422,46
645 REMUNERACOES A PAGAR	38.526,00	(42.597,87)	45.107,87	41.036,00
646 SALARIOS A PAGAR	29.751,00	(38.993,48)	41.507,48	32.265,00
647 PRO-LABORE A PAGAR	1.775,00	(2.904,23)	2.900,23	1.771,00
652 INDENIZAÇÕES A PAGAR	7.000,00	0,00	0,00	7.000,00
700 IMPOSTOS E CONTRIBUICOES A RECOLHER	4.966.160,35	(163.947,05)	196.516,81	4.998.730,11
701 ICMS A RECOLHER	388.389,08	(62.049,83)	54.594,04	380.933,29
702 IPI A RECOLHER	2.928.870,51	(25.681,94)	57.690,94	2.960.879,51
703 IR FONTE A RECOLHER	4.780,13	(599,94)	1.856,71	6.036,90
704 ICMS SUBSTITUICAO TRIBUTARIA A PAGAR	198.813,63	(45.758,66)	42.208,03	195.263,00
705 PIS A PAGAR	172.062,56	(4.749,23)	7.112,09	174.425,42
707 COFINS A RECOLHER	874.254,74	(21.799,24)	32.758,71	885.214,21
711 ISS A RECOLHER	8,97	(8,97)	84,81	84,81
712 ICMS PARCELADO	203.123,38	0,00	0,00	203.123,38
714 PIS PARCELADO	9.659,07	0,00	0,00	9.659,07
715 COFINS PARCELADO	53.194,60	0,00	0,00	53.194,60
717 INSS PARCELAMENTO	132.586,65	(2.882,21)	0,00	129.704,44
719 CSLL/COFINS/PIS RET A REC COD 5952	417,03	(417,03)	211,48	211,48
740 OUTROS DEBITOS	23.605,74	(6.749,37)	6.427,05	23.283,42
742 ANTECIPACOES DE CLIENTES	21.768,24	(5.830,62)	6.427,05	22.364,67
743 PREMIOS DE SEGUROS A PAGAR	1.837,50	(918,75)	0,00	918,75
760 EMPRESTIMOS E FINANCIAMENTOS	47.520,05	0,00	0,00	47.520,05
764 BANCO SANTANDER S.A.	11.785,32	0,00	0,00	11.785,32
767 BANCO ITAU S.A.	35.734,73	0,00	0,00	35.734,73
859 PASSIVO NAO CIRCULANTE	4.415.335,78	(3.631,96)	0,00	4.411.703,82
860 DÉBITOS DE FINANCIAMENTOS NÃO CIRCULANTE	4.415.335,78	(3.631,96)	0,00	4.411.703,82
881 EMPRESTIMOS E FINANCIAMENTOS BANCARIOS	183.575,01	0,00	0,00	183.575,01
885 BANCO SANTANDER S.A.	32.864,52	0,00	0,00	32.864,52
886 BANCO HSBC S.A.	63.977,94	0,00	0,00	63.977,94
888 BANCO ITAU S.A.	86.732,55	0,00	0,00	86.732,55
905 EMPRESTIMOS A PESSOAS LIGADAS/MUTUO	1.848.054,59	(684,32)	0,00	1.847.370,27
909 LUMIBRAS INDUSTRIA METALURGICA LTDA -	1.038.911,96	(684,32)	0,00	1.038.227,64

Data/Hora Emissão: 25/10/2018 09:44:50


Empresa: LUMIBRAS COMPONENTES ELETRICOS LTDA
CNPJ: 91.955.633/0001-09 IE: 0500054223
Endereço: RODOVIA RSC 470 - KM 223, SN - PREDIO B
Bairro: INTEGRACAO
Cidade: GARIBALDI - RS
NIRE: 43201384880
Folha: 00004


Emp.: 2
Fone: (054)3463-9111
CEP: 95.720-000
Período: 01/09/2018 a 30/09/2018
Data do NIRE: 28/09/1987

BALANCETE DE VERIFICACAO LEVANTADO EM 30/09/2018

PASSIVO

Contas Contábeis		Saldo Anterior	Débitos	Créditos	Saldo Atual
921	CONTRATO DE MUTUO				
	RENATO MASUTTI - MUTUO	55.592,25	0,00	0,00	55.592,25
922	OLAVO JOSE LUZZI - MUTUO	6.915,00	0,00	0,00	6.915,00
923	RUBENS MORINI - MUTUO	10.639,00	0,00	0,00	10.639,00
924	IMPACTO ELETRICIDAD S/A - MUTUO	735.996,38	0,00	0,00	735.996,38
910	IMPOSTOS PARCELADOS	2.383.706,18	(2.947,64)	0,00	2.380.758,54
911	ICMS PARCELADO	869.003,44	0,00	0,00	869.003,44
913	INSS PARCELAMENTO	183.429,12	(2.947,64)	0,00	180.481,48
915	PARCELAMENTO REFIS IV	1.127.877,44	0,00	0,00	1.127.877,44
916	PARCELAMENTO IPI RFB 2010	203.396,18	0,00	0,00	203.396,18
950	PATRIMONIO LIQUIDO	(9.730.498,17)	(1.331.145,62)	1.218.724,90	(9.842.918,89)
951	CAPITAL E RESERVAS	(9.730.498,17)	(1.331.145,62)	1.218.724,90	(9.842.918,89)
952	CAPITAL SOCIAL	720.000,00	0,00	0,00	720.000,00
953	CAPITAL SOCIAL SUBSCRITO	720.000,00	0,00	0,00	720.000,00
980	LUCROS ACUMULADOS	(421.907,44)	(1.331.145,62)	1.218.724,90	(534.328,16)
981	RESULTADO DO EXERCICIO - PERIODO ATUAL	0,00	(1.331.145,62)	1.218.724,90	(112.420,72)
982	RESULTADO EXERC EM CURSO - ATE PER ANT	(421.907,44)	0,00	0,00	(421.907,44)
990	LUCROS (PREJUIZOS) ACUMULADOS	(10.028.590,73)	0,00	0,00	(10.028.590,73)
992	PREJUIZOS ACUMULADOS	(10.028.590,73)	0,00	0,00	(10.028.590,73)


ADMINISTRADOR: OLAVO JOSE LUZZI
RG: 1015165366/SSPRS
CPF: 136.857.240-53


TECNICO CONTABIL: RUBENS MORINI
CPF: 601.669.320-00
CRC: RS05045800 RS
RG: 1041872159/SSPRS

Empresa: LUMIBRAS COMPONENTES ELETRICOS LTDA
 CNPJ: 91.955.633/0001-09 IE: 0500054223
 Endereço: RODOVIA RSC 470 - KM 223, SN - PREDIO B
 Bairro: INTEGRACAO
 Cidade: GARIBALDI - RS
 NIRE: 43201384880

Emp.: 2
 Fone: (054)3463-9111
 CEP: 95.720-000
 Período: 01/09/2018 a 30/09/2018
 Data do NIRE: 28/09/1987

Folha: 00005

DEMONSTRACAO DO RESULTADO EM 01/09/2018 A 30/09/2018

DEMONSTRAÇÃO DO RESULTADO

Contas Contábeis	Saldo Anterior	Débitos	Créditos	Saldo Atual
1007 RECEITA BRUTA DE VENDAS	4.692.781,15	0,00	532.153,01	5.224.934,16
1008 RECEITA DE VENDAS DE PRODUTOS	4.635.991,04	0,00	530.110,31	5.166.101,35
1009 VENDAS DE PRODUTOS	4.633.933,97	0,00	530.110,31	5.164.044,28
1010 VENDAS DE PRODUTOS P/ZONA FRANCA MANAUS	2.057,07	0,00	0,00	2.057,07
1020 RECEITA DE VENDAS DE MERCADORIAS	56.790,11	0,00	2.042,70	58.832,81
1021 REVENIDAS DE MERCADORIAS	31.427,50	0,00	35,70	31.463,20
1023 VENDAS DE EXPORTACAO	25.362,61	0,00	2.007,00	27.369,61
1089 (-)DEDUCOES DA RECEITA BRUTA	(1.786.973,85)	(205.130,63)	0,00	(1.992.104,48)
1072 (-)DEDUCOES DA RECEITA BRUTA	(1.786.973,85)	(205.130,63)	0,00	(1.992.104,48)
1073 DEVOLUCOES E CANCELAMENTOS	(11.319,82)	0,00	0,00	(11.319,82)
1074 ICMS SUBSTITUICAO TRIBUTARIA S/VENDAS	(343.191,33)	(42.061,77)	0,00	(385.253,10)
1076 ICMS S/VENDAS	(478.780,23)	(54.740,30)	0,00	(533.520,53)
1077 IPI S/VENDAS	(509.412,13)	(57.411,99)	0,00	(566.824,12)
1078 PIS S/FATURAMENTO	(62.393,57)	(7.112,09)	0,00	(69.505,66)
1079 COFINS S/FATURAMENTO	(287.388,62)	(32.758,71)	0,00	(320.147,33)
1081 INSS S/CONTRIBUIÇÃO PREVIDENCIARIA	(95.093,27)	(10.766,82)	0,00	(105.860,09)
1082 IPI S/DEVOLUCOES	1.084,45	0,00	0,00	1.084,45
1084 IPI S/REMESSAS	(451,80)	(278,95)	0,00	(730,75)
1085 ICMS SUBSTITUIÇÃO TRIBUTÁRIA S/REMESSAS	(27,53)	0,00	0,00	(27,53)
1006 RECEITA LIQUIDA DE VENDAS E SERVIÇOS	2.905.807,30	(205.130,63)	532.153,01	3.232.829,68
4001 CUSTOS INDUSTRIAIS	(2.373.727,34)	(1.007.016,65)	684.521,77	(2.696.222,22)
4003 ESTOQUE INICIAL	(677.907,76)	0,00	0,00	(677.907,76)
4004 ESTOQUE INICIAL MATERIA-PRIMA	(273.715,16)	0,00	0,00	(273.715,16)
4006 ESTOQUE INICIAL PRODUTOS EM ELABORACAO	(53.582,02)	0,00	0,00	(53.582,02)
4007 ESTOQUE INICIAL PRODUTOS PRONTOS	(350.610,58)	0,00	0,00	(350.610,58)
4015 COMPRAS	(2.350.139,56)	(291.181,18)	0,00	(2.641.320,74)
4016 COMPRAS DE MATERIA-PRIMA	(2.249.946,98)	(272.948,11)	0,00	(2.522.895,09)
4020 COMPRAS DE MATERIAL DE CONSUMO	(9.622,51)	(4.584,83)	0,00	(14.207,34)
4022 FRETES S/COMPRAS	(18.695,64)	(2.601,23)	0,00	(21.296,87)
4023 BENEFICIAMENTO POR TERCEIROS	(71.874,43)	(11.047,01)	0,00	(82.921,44)
4030 (-)DEDUCOES DE COMPRAS	713.724,85	0,00	93.163,15	806.888,00
4024 ICMS S/COMPRAS	320.868,33	0,00	40.932,74	361.801,07
4026 IPI S/COMPRAS	181.470,58	0,00	25.681,94	207.152,52
4028 PIS S/CREDITOS	37.706,70	0,00	4.749,23	42.455,93
4032 COFINS S/CREDITO	173.679,24	0,00	21.799,24	195.478,48
4040 (-)ESTOQUE FINAL	613.809,16	(613.809,16)	587.974,54	587.974,54
4041 ESTOQUE FINAL MATERIA-PRIMA	306.758,03	(306.758,03)	303.223,11	303.223,11
4043 ESTOQUE FINAL PRODUTOS EM ELABORACAO	105.843,71	(105.843,71)	101.122,15	101.122,15
4044 ESTOQUE FINAL PRODUTOS PRONTOS	201.207,42	(201.207,42)	183.629,28	183.629,28
4100 GASTOS C/FAB./MAO-DE-OBRA ENCAR. DIRETOS	(431.018,66)	(73.589,40)	3.384,08	(501.223,98)
4102 SALARIOS	(231.528,21)	(30.467,19)	538,02	(261.457,38)
4103 INSS	(21.622,20)	(22.406,96)	63,49	(43.965,67)
4104 FGTS	(53.094,71)	(3.017,97)	69,58	(56.043,10)
4105 FERIAS	(27.723,67)	(5.627,52)	869,76	(32.481,43)
4106 13o SALARIO	(21.593,09)	(2.744,06)	0,00	(24.337,15)
4107 INDENIZACOES TRABALHISTAS	(14.042,83)	0,00	0,00	(14.042,83)
4109 DESPESAS C/SEGURANCA,HIGIENE NO TRABALHO	(5.731,60)	(690,20)	0,00	(6.421,80)
4110 DESPESAS C/ALIMENTACAO	(36.857,07)	(5.116,80)	1.014,81	(40.959,06)
4112 TRANSPORTE DE FUNCIONARIO	(18.825,28)	(3.518,70)	828,42	(21.515,56)
4200 GASTOS GERAIS DE FABRICACAO	(242.195,37)	(28.436,91)	0,00	(270.632,28)
4201 ENERGIA ELETRICA	(52.157,56)	(7.472,01)	0,00	(59.629,57)
4203 MANUTENCAO DE MAQUINAS E EQUIPAMENTOS	(59.005,29)	(7.270,73)	0,00	(66.276,02)

Data/Hora Emissão: 25/10/2018 09:44:51

Empresa: LUMIBRAS COMPONENTES ELETRICOS LTDA
 CNPJ: 91.955.633/0001-09 IE: 0500054223
 Endereço: RODOVIA RSC 470 - KM 223, SN - PREDIO B
 Bairro: INTEGRACAO
 Cidade: GARIBALDI - RS
 NIRE: 43201384880
 Folha: 00006

Emp.: 2
 Fone: (054)3463-9111
 CEP: 95.720-000
 Período: 01/09/2018 a 30/09/2018
 Data do NIRE: 28/09/1987

DEMONSTRACAO DO RESULTADO EM 01/09/2018 A 30/09/2018

DEMONSTRAÇÃO DO RESULTADO

Contas Contábeis	Saldo Anterior	Débitos	Créditos	Saldo Atual
4206 CONSERVACAO E MANUT. PREDIOS	(4.767,18)	0,00	0,00	(4.767,18)
4214 INSTALACOES				
4214 DEPRECIACOES	(87.465,61)	(9.824,11)	0,00	(97.289,72)
4215 DESPESAS VEICULOS	(453,75)	0,00	0,00	(453,75)
4221 HONORARIOS E ASSESSORIA	(12.572,74)	(1.338,00)	0,00	(13.910,74)
4224 DESPESAS C/ SEGUROS	(3.909,27)	(459,38)	0,00	(4.368,65)
4225 TELEFONE/FAX/INTERNET	(16.339,97)	(2.072,68)	0,00	(18.412,65)
4227 DESPESAS C/ UNIFORMES	(344,00)	0,00	0,00	(344,00)
4236 SERVICOS DE TERCEIROS	(5.180,00)	0,00	0,00	(5.180,00)
4002 CUSTOS DOS PRODUTOS VENDIDOS	(2.373.727,34)	(1.007.016,65)	684.521,77	(2.696.222,22)
4800 LUCRO/PREJUIZO BRUTO	532.079,96	(1.212.147,28)	1.216.674,78	536.607,46
4901 DESPESAS OPERACIONAIS	(956.261,79)	(118.998,34)	1.965,15	(1.073.294,98)
4902 DESPESAS ADMINISTRATIVAS	(286.083,19)	(44.098,38)	1.965,15	(328.216,42)
4903 PRO-LABORE	(23.200,00)	(2.900,00)	0,00	(26.100,00)
4904 SALARIOS	(70.581,64)	(8.965,00)	0,00	(79.546,64)
4905 INSS	(5.165,33)	(7.028,83)	0,00	(12.194,16)
4906 FGTS	(8.912,70)	(850,42)	0,00	(9.763,12)
4907 FERIAS	(8.646,66)	(915,34)	0,00	(9.562,00)
4908 13o SALARIO	(6.150,99)	(749,94)	0,00	(6.900,93)
4909 INDENIZACOES TRABALHISTAS	(3.294,40)	0,00	0,00	(3.294,40)
4910 ASSIST. MEDICA E SOCIAL/PLANO DE SAUDE	(9.333,30)	(2.608,35)	1.607,63	(10.334,02)
4912 DESPESAS C/ALIMENTACAO	(1.871,23)	(241,29)	47,52	(2.065,00)
4916 MATERIAL DE EXPEDIENTE	(2.710,85)	(13,40)	310,00	(2.414,25)
4927 DESPESAS VEICULOS	(57,00)	0,00	0,00	(57,00)
4933 HONORARIOS ASSESSORIA	(106.425,02)	(14.970,89)	0,00	(121.395,91)
4935 DESPESAS C/ SEGURANCA E VIGILANCIA	(10.768,00)	(1.346,00)	0,00	(12.114,00)
4937 TELEFONE/FAX/INTERNET	(4.814,01)	(300,00)	0,00	(5.114,01)
4938 DESPESAS POSTAIS	(2.681,35)	(256,05)	0,00	(2.937,40)
4944 DESP. C/MANUTENCAO EQUIP. DE INFORMATICA	(130,00)	0,00	0,00	(130,00)
4945 DESP.	(355,90)	0,00	0,00	(355,90)
4950 EMOLUMENTOS,TAXAS,CARTORIO,AUTENTI SERVICOS DE TERCEIROS	(20.984,81)	(2.952,87)	0,00	(23.937,68)
4960 DESPESAS COM COMERCIALIZACAO	(515.040,07)	(58.857,93)	0,00	(573.898,00)
4962 SALARIOS	(29.610,84)	0,00	0,00	(29.610,84)
4963 INSS	(2.800,49)	0,00	0,00	(2.800,49)
4964 FGTS	(3.129,55)	0,00	0,00	(3.129,55)
4965 FERIAS	(3.771,20)	0,00	0,00	(3.771,20)
4966 13o SALARIOS	(2.832,27)	0,00	0,00	(2.832,27)
4970 DESPESAS C/ ALIMENTACAO	(555,18)	0,00	0,00	(555,18)
4971 DESPESAS C/ VALE TRANSPORTE	(2,58)	0,00	0,00	(2,58)
4975 FRETES COM VENDAS	(140.987,53)	(19.773,25)	0,00	(160.760,78)
4981 DESPESAS DE VIAGEM	(15.168,99)	(1.789,05)	0,00	(16.958,04)
4983 DESPESAS VEICULOS	(1.190,50)	0,00	0,00	(1.190,50)
4985 COMBUSTIVEIS E LUBRIFICANTES	(810,77)	0,00	0,00	(810,77)
4989 HONORARIOS E ASSESSORIA	(52.200,30)	(8.200,00)	0,00	(60.400,30)
4991 TELEFONE/FAX/INTERNET	(387,79)	0,00	0,00	(387,79)
4995 COMISSOES	(261.345,97)	(29.023,80)	0,00	(290.369,77)
4998 SERVICOS DE TERCEIROS	(246,11)	(71,83)	0,00	(317,94)
5100 DESPESAS FINANCEIRAS	(146.301,69)	(13.759,80)	0,00	(160.061,49)
5101 JUROS PAGOS	(16.475,36)	(1.862,63)	0,00	(18.337,99)
5102 DESCONTOS CONCEDIDOS	(40,64)	(1,77)	0,00	(42,41)
5103 DESPESAS COM DUPLICATAS DESCONTADAS	(80.850,89)	(7.897,75)	0,00	(88.748,64)
5104 DESPESAS COM COBRANCAS	(2.900,53)	(185,50)	0,00	(3.086,03)
5105 DESPESAS BANCARIAS	(13.804,90)	(876,18)	0,00	(14.681,08)
5108 MULTAS E JUROS DE MORA	(31.009,71)	(2.815,31)	0,00	(33.825,02)
5109 IOF	(1.219,66)	(120,66)	0,00	(1.340,32)
5220 DESPESAS TRIBUTARIAS	(8.836,84)	(2.282,23)	0,00	(11.119,07)
5224 IMP E TAXAS MUNICIPAIS/ESTAD/FEDERAIS	(5.631,24)	(2.199,29)	0,00	(7.830,53)
5226 IMPOSTO SINDICAL	(2.278,12)	0,00	0,00	(2.278,12)
5227 IMPOSTOS E TAXAS ESTADUAIS	0,00	(82,94)	0,00	(82,94)
5228 IMPOSTOS E TAXAS FEDERAIS	(927,48)	0,00	0,00	(927,48)
5301 OUTRAS RECEITAS OPERACIONAIS	2.274,39	0,00	84,97	2.359,36

Data/Hora Emissão: 25/10/2018 09:44:51


Empresa: LUMIBRAS COMPONENTES ELETRICOS LTDA
CNPJ: 91.955.633/0001-09 IE: 0500054223
Endereço: RODOVIA RSC 470 - KM 223, SN - PREDIO B
Bairro: INTEGRACAO
Cidade: GARIBALDI - RS
NIRE: 43201384880
Folha: 00007


Emp.: 2
Fone: (054)3463-9111
CEP: 95.720-000
Período: 01/09/2018 a 30/09/2018
Data do NIRE: 28/09/1987

DEMONSTRACAO DO RESULTADO EM 01/09/2018 A 30/09/2018

DEMONSTRAÇÃO DO RESULTADO

Contas Contábeis	Saldo Anterior	Débitos	Créditos	Saldo Atual
5312 RECEITAS FINANCEIRAS	2.274,39	0,00	84,97	2.359,36
5313 JUROS RECEBIDOS	873,55	0,00	84,96	958,51
5314 DESCONTOS OBTIDOS	1.400,84	0,00	0,01	1.400,85
4900 RESULTADO OPERACIONAL	(421.907,44)	(1.331.145,62)	1.218.724,90	(534.328,16)
5700 RESULTADO ANTES DAS PROVISÕES S/ LUCRO	(421.907,44)	(1.331.145,62)	1.218.724,90	(534.328,16)
6000 RESULTADO LIQUIDO DO EXERCICIO	(421.907,44)	(1.331.145,62)	1.218.724,90	(534.328,16)


ADMINISTRADOR: OLAVO JOSÉ LUZZI
RG: 1015165366/SSPRS
CPF: 136.857.240-53


TECNICO CONTABIL: RUBENS MORINI
CPF: 601.669.320-00
CRC: RS05045800 RS
RG: 1041872159/SSPRS