



MEDEIROS & MEDEIROS

LUMIBRÁS INDÚSTRIA METALÚRGICA LTDA

PROCESSO Nº 051/1.16.0002375-2
(0003795-40.201.6.82.1005)

RECUPERAÇÃO
JUDICIAL



Relatório Mensal de atividades
Competência: Outubro a Novembro 2018

Garibaldi, 12 de dezembro de 2018



MEDEIROS & MEDEIROS

ÍNDICE

RECUPERAÇÃO
JUDICIAL



RELATÓRIO
MENSAL DE ATIVIDADES

1. INTRODUÇÃO
2. EVENTOS RELEVANTES
3. DESCRIÇÃO DAS EMPRESAS
4. ENDIVIDAMENTO
5. INFORMAÇÕES OPERACIONAIS
6. DADOS FINANCEIROS- ECONÔMICOS
7. PLANO DE RECUPERAÇÃO JUDICIAL

INTRODUÇÃO

O processamento da Recuperação Judicial das empresas LUMIBRÁS INDÚSTRIA METALÚRGICA LTDA. e LUMIBRÁS COMPONENTES ELÉTRICOS LTDA. segue tramitando nos termos da Lei 11.101/05. As empresas ajuizaram pedido de Recuperação Judicial em 11/10/2016, tendo sido seu processamento deferido em 14/10/2016.

O edital do art. 52, §1º e aviso do art. 7º, §1º da Lei 11.101/2005 foi publicado em 22/11/2016, advertindo os credores do prazo de 15 dias para, querendo, apresentar à Administradora Judicial suas habilitações e/ou divergências quanto aos créditos relacionados.

O Plano de Recuperação Judicial foi apresentado no prazo legal. Com o encerramento da verificação dos créditos, foi publicado o edital do art. 7º, §2º e art. 53, parágrafo único, ambos da Lei 11.101/2005, abrindo-se o prazo de 30 dias para os credores apresentarem suas objeções (art. 55 da Lei 11.101/2005), e de 10 dias para impugnações de crédito, já decorridos.

Atualmente, considerando que o credor Banco Bradesco S/A desistiu expressamente da única objeção ao plano de recuperação judicial oposta, se fez prescindível a convocação de Assembleia Geral de Credores, sendo o plano de recuperação judicial homologado e, a recuperação judicial - concedida em 04.12.2017 nos termos do art. 58 da Lei 11.101/2005.

A Recuperanda vem cumprindo suas obrigações processuais com a apresentação das contas demonstrativas mensais (art. 52, IV, da LREF), sendo que as informações de sua atividade estão sendo devidamente prestadas a esta Administração Judicial e aos credores, mormente, quando solicitadas.

Este relatório tem por finalidade a apresentação de forma sintética das atividades da Recuperanda, salientando que todos os documentos estão disponíveis para consulta no site www.administradorjudicial.adv.br, e informações adicionais ou complementares podem ser obtidas diretamente com o Administrador Judicial.

Art. 47. A recuperação judicial tem por objetivo viabilizar a superação da situação de crise econômico-financeira do devedor, a fim de permitir a manutenção da fonte produtora, do emprego dos trabalhadores e dos interesses dos credores, promovendo, assim, a preservação da empresa, sua função social e o estímulo à atividade econômica.

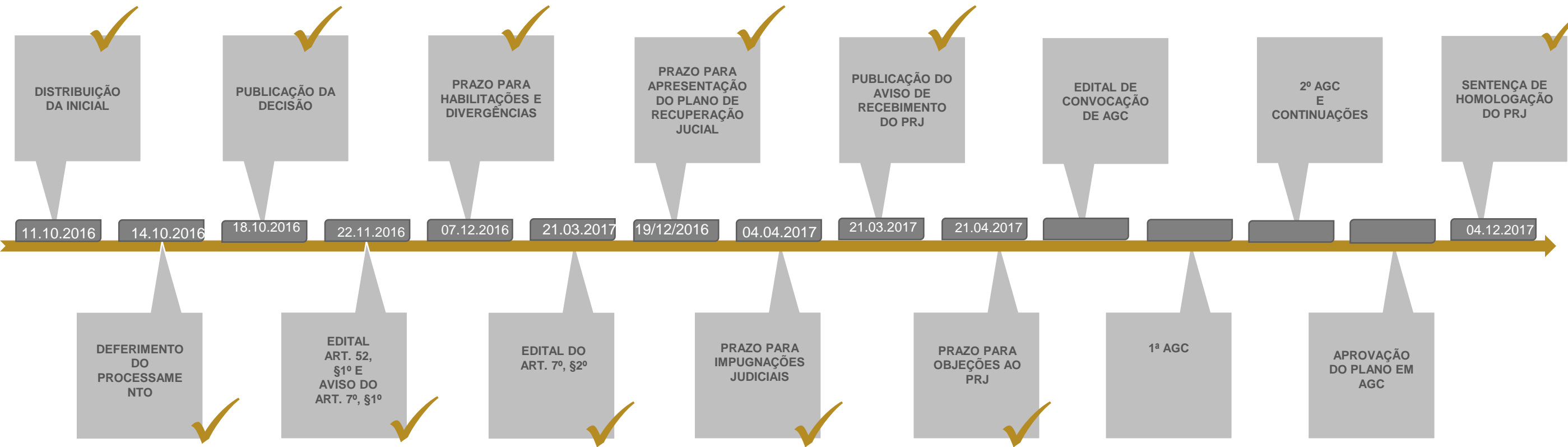
O presente relatório contém informações referentes às atividades do Grupo Lumibrás - dos meses de outubro a dezembro de 2018.



MEDEIROS & MEDEIROS

ADMINISTRAÇÃO JUDICIAL

1. ORGANOGRAMA PROCESSUAL





2. EVENTOS RELEVANTES

Aprovação do plano de recuperação judicial

Transcorrido o prazo, o Banco Bradesco S/A foi o único credor a apresentar objeção ao Plano de Recuperação Judicial. Porém, o credor desistiu expressamente da objeção oposta nos autos da Recuperação Judicial. Deste modo, tornou-se desnecessária a realização de Assembleia Geral de Credores, haja vista a concordância de 100% dos credores. O plano, então, foi homologado em 14/12/2017, sendo concedida a Recuperação Judicial.

Pagamento da CLASSE I - TRABALHISTA

A recuperanda apresentou relação de pagamentos relativos às rescisões com origem em processos trabalhistas, constando um total de 6 parcelas adimplidas, sendo a última parcela efetivamente paga até o mês de agosto, para o total de 11 credores. Os aludidos pagamentos fazem parte dos créditos estabelecidos em edital para classe trabalhista.

A recuperanda prestou esclarecimento quanto à precedência de pagamento aos credores que foram demitidos, seguido daqueles que ajuizaram reclamações trabalhistas e os demais, advertindo ter condições de cumprir o pagamento dentro do prazo de 12 meses.



MEDEIROS & MEDEIROS

ÍNDICE

RECUPERAÇÃO
JUDICIAL



RELATÓRIO
MENSAL DE ATIVIDADES

1. **INTRODUÇÃO**
2. **EVENTOS RELEVANTES**
3. **DESCRIÇÃO DAS EMPRESAS**
 - INSTALAÇÕES
 - HISTÓRICO E ATIVIDADES
 - ESTRUTURA SOCIETÁRIA
 - PRODUTOS
 - RAZÕES DA CRISE
4. **ENDIVIDAMENTO**
5. **INFORMAÇÕES OPERACIONAIS**
6. **DADOS FINANCEIROS- ECONÔMICOS**
7. **PLANO DE RECUPERAÇÃO JUDICIAL**



MEDEIROS & MEDEIROS

HISTÓRICO E ATIVIDADES

A empresa recuperanda é atuante no mercado desde 1973, quando os sócios Jatir Masutti, Dalcyr Masutti e Olavo Luzzi se uniram e fundaram a empresa com o objetivo inicial de fabricação de gaiolas de aço inox para cobaias, fornecidas ao Instituto Butantã e Fundação Oswaldo Cruz, sendo a linha de produção mantida até o ano de 1978 quando foi descontinuada.

No ano de 1976, a empresa iniciou a produção de serviços de luminárias pendentes para uso comercial, industrial e residencial.

A partir de 1987, a Lumibrás Indústria Metalúrgica ingressou em um novo segmento do mercado elétrico: a fabricação de componentes. Esta iniciativa ensejou a separação das atividades exercidas pela Indústria, com a criação da Lumibrás Componentes Elétricos em setembro de 1989, formação que se perpetuou até os dias de hoje.

Atualmente, a Lumibrás fabrica luminárias, componentes elétricos e quadros de comandos, atendendo todo o mercado brasileiro e países da América do Sul.

3. DESCRIÇÃO DA EMPRESA

1973

A história de sucesso da Lumibrás, começou a ser escrita pelas mãos dos sócios Jatir Masutti (in memoriam) e Olavo José Luzzi.

1973

A empresa iniciou a fabricação com gaiolas de aço-inox, específicas para cobaias, fornecidas para os institutos Oswaldo Cruz e Butantã, trabalhando com este produto até 1978.

1976

Ano decisivo na história da Lumibrás: Começa a produção de luminárias.



1987

Mais um passo decisivo: começa a fabricação de componentes elétricos. Novos itens agregados em sua linha de produtos a cada ano.



Linha do tempo da recuperanda. Fonte: site da empresa.

3. DESCRIÇÃO DAS EMPRESAS

INSTALAÇÕES

LUMIBRÁS INDÚSTRIA METALÚRGICA LTDA

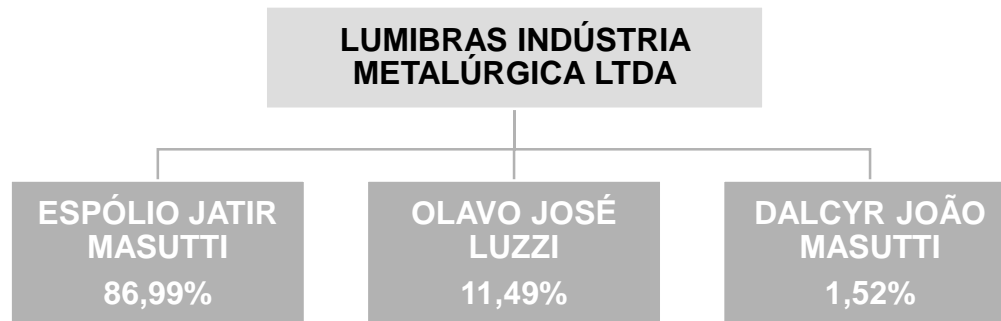
Data de fundação: 04/06/1973

CNPJ: 87.847.711/0001-84

Atividades: Fabricação de luminárias e outros equipamentos de iluminação.

Localização: Rodovia RSC 470, Km 223, s/nº - Prédio "A", Bairro Integração – GARIBALDI (RS)

ESTRUTURA SOCIETÁRIA




LUMIBRÁS COMPONENTES ELÉTRICOS LTDA

Data de fundação:

CNPJ: 91.955.633/0001-09

Atividades: Fabricação de artefatos de material plástico para uso na construção, exceto tubos e acessórios e Fabricação de tubos e acessórios de material plástico para uso na construção.

Localização: Rodovia RSC 470, Km 223, s/nº, Prédio "B" – Bairro Integração – GARIBALDI (RS)





MEDEIROS & MEDEIROS

3. DESCRIÇÃO DA EMPRESA

PRODUTOS





3. DESCRIÇÃO DAS EMPRESAS

RAZÕES DA CRISE

Conforme narra a peça vestibular do Processo de Recuperação Judicial, faz-se um breve resumo das razões da crise que levaram a empresa a aderir ao Instituto.

Com a crise instalada no país em 2014, as recuperandas acabaram por ter drástica redução no seu faturamento e, conseqüentemente, o aumento de suas despesas financeiras. Em algumas situações, promoveram a suspensão de pagamentos, por completa incapacidade do integral adimplemento de suas obrigações. Contudo, as ditas suspensões ocasionaram a perda de crédito no mercado para fins de operações financeiras, obrigando as recuperandas a realizar operações de crédito com *factorings*, o que implicou em custos financeiros bastante elevados.

Conquanto a isso, restou inviável o adimplemento de algumas espécies tributárias de forma tempestiva, o que ensejou situação de extrema gravidade, inclusive, com a designação de hastas públicas. Inobstante, como se percebe, em que pese tenham sido implementadas diversas medidas internas de redução de custos, a retração do mercado consumidor impediu a reestruturação do negócio.

Desta forma não restou outra saída a não ser ajuizar o pedido de Recuperação Judicial.



MEDEIROS & MEDEIROS

ÍNDICE

RECUPERAÇÃO
JUDICIAL



RELATÓRIO
MENSAL DE ATIVIDADE

1. **INTRODUÇÃO**
2. **EVENTOS RELEVANTES**
3. **DESCRIÇÃO DAS EMPRESAS**
4. **ENDIVIDAMENTO**
 - CREDORES SUJEITOS A RECUPERAÇÃO JUDICIAL
 - CREDORES NÃO SUJEITOS A RECUPERAÇÃO JUDICIAL
5. **INFORMAÇÕES OPERACIONAIS**
6. **DADOS FINANCEIROS- ECONÔMICOS**
7. **PLANO DE RECUPERAÇÃO JUDICIAL**

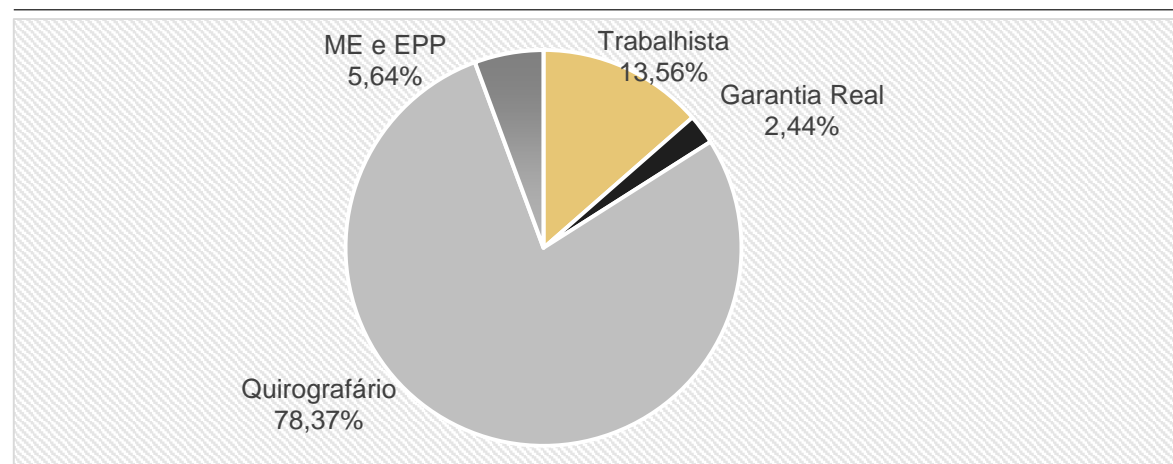


4. ENDIVIDAMENTO - CREDORES SUJEITOS A RECUPERAÇÃO JUDICIAL

Resumo da relação de credores atualizada

Natureza	Quantidade de credores	% quantidade de credores	Valor total	% Valor total	Valor médio
Trabalhista	120	40,27%	1.111.930,00	13,56%	9.266,08
Garantia Real	1	0,34%	200.000,00	2,44%	200.000,00
Quirografário	129	43,29%	6.428.177,48	78,37%	49.830,83
ME e EPP	48	16,11%	462.620,23	5,64%	9.637,92
Total	298	84%	8.202.727,71	94%	27.525,93

Distribuição dos credores por natureza



Principais credores na recuperação judicial

CLASSE	CREADOR	VALOR
TRABALHISTA	CARLOS OTAVIO ANDRADE	55.955
TRABALHISTA	VILSON RODRIGUES	55.469
GARANTIA REAL	IMPACTO ELETRICIDAD S/A	200.000
QUIROGRAFÁRIO	IMPACTO ELETRICIDAD S/A	1.756.675
QUIROGRAFÁRIO	LUMIBRAS INDUSTRIA METALURGICA LTDA	962.277
ME E EPP	INDUSTRIAL DE FERRAMENTAS BG LTDA	103.245
ME E EPP	SIGPLAST ARTEFATOS PLASTICOS LTDA	90.133



4. ENDIVIDAMENTO - CREDORES NÃO SUJEITOS A RECUPERAÇÃO JUDICIAL

Dívida Tributária

PASSIVO TRIBUTÁRIO - LUMIBRÁS INDÚSTRIA METALÚRGICA	
TRIBUTOS	out/18
INSS	1.211.241
FGTS	193.837
ICMS	2.787.238
IPI	6.005.369
IRRF	7.890
PIS	413.075
COFINS	1.956.170
ISS	304
CSLL/COFINS	346
PARCELAMENTO SESI	24.199
PARCELAMENTO SENAI	11.000
PARCELAMENTO INSS	785.398
PARCELAMENTO REFIS IV	1.235.901
PARCELAMENTO IPI	64.546
PARCELAMENTO COFINS	12.011
TOTAL	14.708.525

PASSIVO TRIBUTÁRIO - LUMIBRÁS COMPONENTES	
TRIBUTOS	out/18
INSS	458.233
FGTS	77.669
PARCELAMENTO INSS CPRB	62.916
ICMS	1.648.363
IPI	2.998.602
IRRF	6.643
PIS	176.910
COFINS	896.584
ISS	130
CSLL/COFINS-5952	1.054
PARCELAMENTO PIS	9.659
PARCELAMENTO COFINS	53.194
PARCELAMENTO INSS	304.356
PARCELAMENTO REFIS IV	1.127.877
PARCELAMENTO IPI	203.396
TOTAL	8.025.586

As Recuperandas não apresentam regularidade fiscal. Conforme informações prestadas, estão pagando FGTS, IRRF, Parcelamento (Sesi, Senai), INSS (Empregados e Empresa), ICMS ST e ICMS Mensal. Quanto aos demais tributos, informaram a espera da concessão de parcelamento.



MEDEIROS & MEDEIROS

ÍNDICE

RECUPERAÇÃO
JUDICIAL



1. INTRODUÇÃO
2. EVENTOS RELEVANTES
3. DESCRIÇÃO DAS EMPRESAS
4. ENDIVIDAMENTO
5. INFORMAÇÕES OPERACIONAIS
FUNCIONÁRIOS
6. DADOS FINANCEIROS- ECONÔMICOS
7. PLANO DE RECUPERAÇÃO JUDICIAL

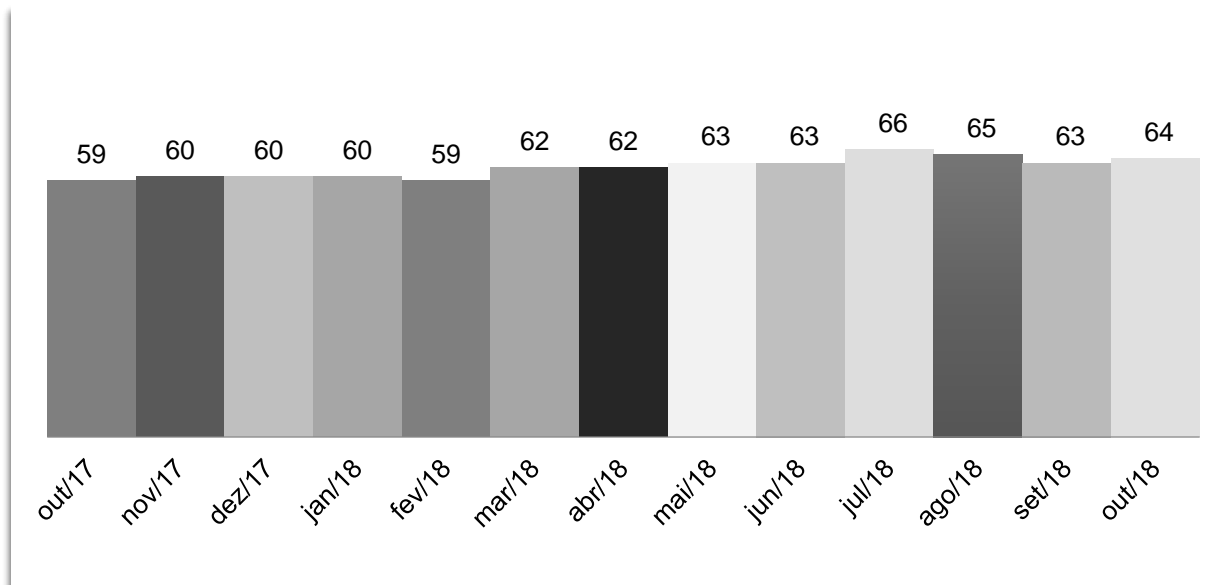


Funcionários Lumibrás Indústria Metalúrgica

Em atendimento a um dos princípios que regem a Recuperação Judicial – manutenção do emprego dos trabalhadores – está sendo fiscalizado o Setor de RH, para que os demais órgãos da recuperação, bem como credores, tenham conhecimento da atual situação dos funcionários da Devedora.

Conforme gráfico evolutivo, a recuperanda admitiu 1 colaborador no mês de outubro. Finalizando o mês com um quadro de 64 funcionários.

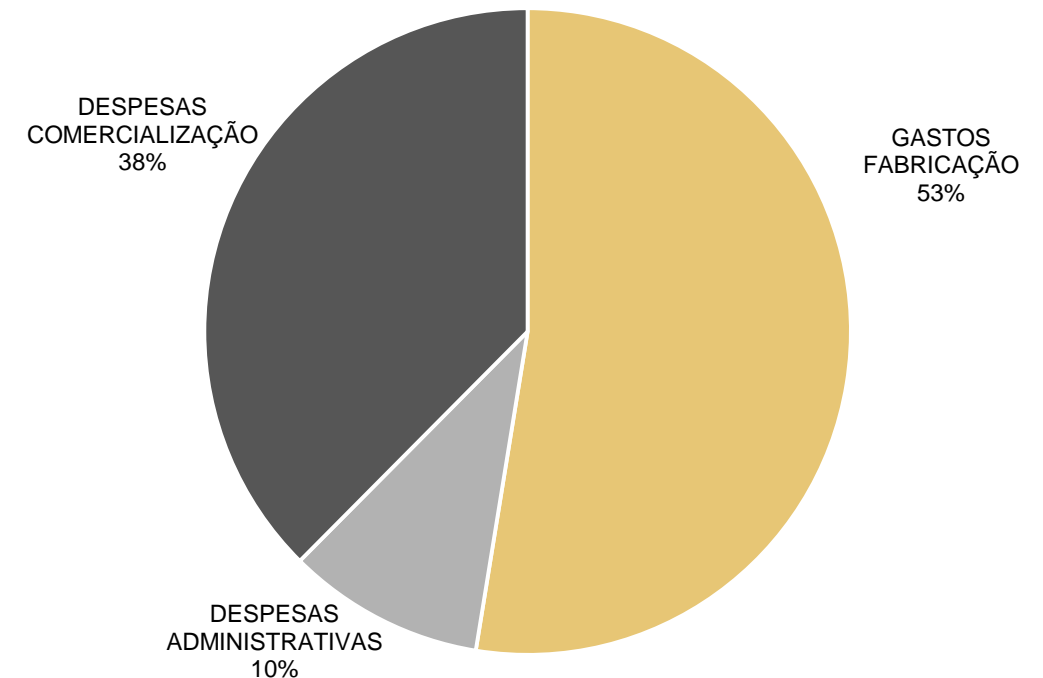
NÚMERO DE FUNCIONÁRIOS



5. INFORMAÇÕES OPERACIONAIS

O gasto com pessoal no mês de outubro foi de R\$ 418.645,26. Na projeção gráfica a seguir, demonstramos como estão distribuídos percentualmente estes gastos.

GASTOS COM PESSOAL 10.2018





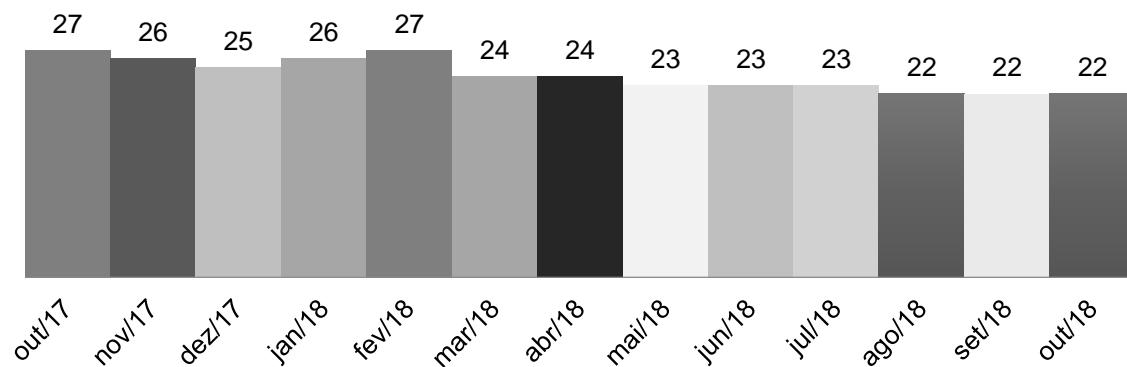
5. INFORMAÇÕES OPERACIONAIS

Funcionários Lumibrás Componentes Elétricos

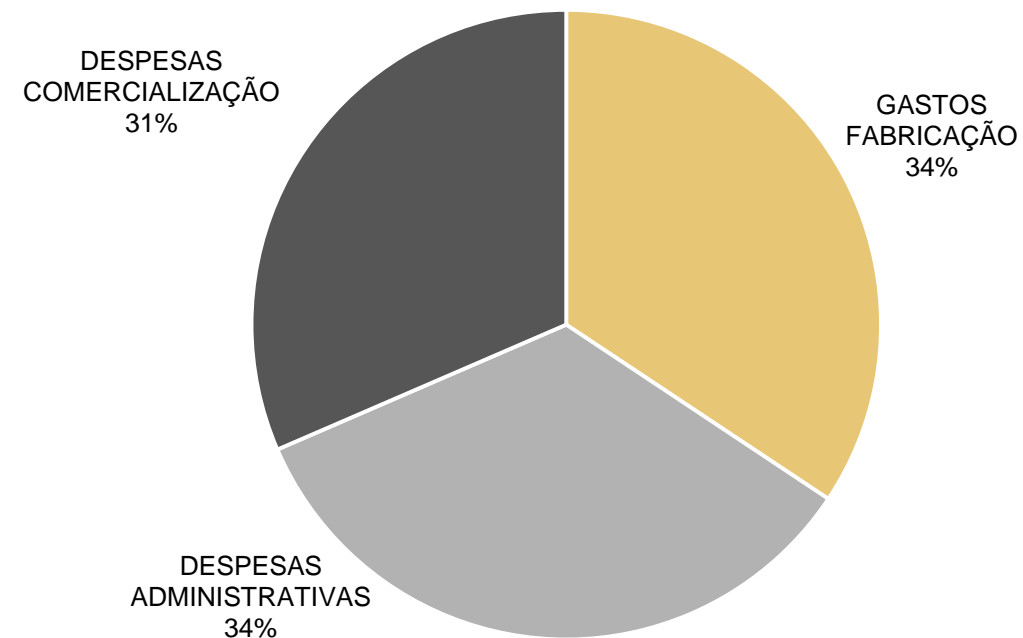
A recuperanda Lumibrás Componentes manteve o seu quadro de funcionários. Dessa forma, finaliza o mês de outubro com um quadro de 22 colaboradores.

O gasto com pessoal no mês de outubro foi de R\$ 202.389,64. Na projeção gráfica a seguir, demonstramos como estão distribuídos percentualmente:

NÚMERO DE FUNCIONÁRIOS



GASTOS COM PESSOAL 10.2018





MEDEIROS & MEDEIROS

ÍNDICE

RECUPERAÇÃO
JUDICIAL



1. **INTRODUÇÃO**
2. **EVENTOS RELEVANTES**
3. **DESCRIÇÃO DAS EMPRESAS**
4. **ENDIVIDAMENTO**
5. **INFORMAÇÕES OPERACIONAIS**
6. **DADOS FINANCEIROS- ECONÔMICOS**
 - LUMIBRAS INDUSTRIA LTDA
 - BALANÇO
 - DRE – DEMONSTRATIVO RESULTADO ECERCÍCIO
 - LUMIBRAS COMPONENTES ELÉTRICOS LTDA
 - BALANÇO
 - DRE – DEMONSTRATIVO RESULTADO EXERCÍCIO
7. **PLANO DE RECUPERAÇÃO JUDICIAL**



Lumibrás Industria Ltda – Balanço Patrimonial - ATIVO

BALANÇO INDUSTRIA	set/18	A.V	Δ out/18	out/18	A.V
ATIVO	4.809.322	100%	63.819	4.873.141	100%
CIRCULANTE	3.254.009	68%	72.841	3.326.849	68%
CAIXA E EQUIVALENTES DE CAIXA	-176.377	-4%	-46.259	-222.636	-5%
CRÉDITOS	2.109.324	44%	152.564	2.261.889	46%
ESTOQUES	972.462	20%	-33.812	938.649	19%
DESPESAS DO EXERCICIO SEGUINTE	348.600	7%	348	348.948	7%
NÃO CIRCULANTE	1.555.314	32%	-9.022	1.546.292	32%
DEPOSITOS JUDICIAS	559.886	12%	-1.703	558.183	11%
IMPOSTOS A RECUPERAR A LP	543	0%	0	543	0%
BANCO APLICAÇÕES FINANCEIRAS	18.045	0%	0	18.045	0%
INVESTIMENTOS	2.203	0%	0	2.203	0%
IMOBILIZADO	956.523	20%	-7.319	949.204	19%
INTANGÍVEL	18.114	0%	0	18.114	0%

5. DADOS FINANCEIROS ECONÔMICOS

ANÁLISE

Da leitura do ativo, percebe-se expressivo aumento na conta créditos, no valor de R\$ 152.564,00, basicamente são alterações com origem na operação em si, pois no mês de outubro - houveram mais vendas a prazo do que recebimentos.

O grupo Caixa e Equivalente de Caxias é negativo, devido ao uso da conta caucionada junto ao banco Daycoval S.A e, no mês em análise, houve uma redução de R\$ 46.259,00, referente às movimentações com o banco Daycoval S/A.

A curto prazo, em estoques, se observa uma redução de R\$ 33.812,00, motivado pelas vendas do mês.

No ativo a longo prazo - no mês de outubro, houve apenas o lançamento depósitos judiciais e depreciação no imobilizado.

Imobilizado	Δ out/18
(-) depreciação de móveis e utensílios	(43.460)
(-) depreciação de prédios	(308.908)
(-) depreciação de maquinas e equipamentos	(1.991.248)
(-) depreciação de instalações industriais	(11.989)
(-) depreciação de informatica	(188.501)
(-) depreciação de veiculos	(40.200)
(-) depreciação mov. Utensilios industriais	(49.415)
Total	(2.633.721)



5. DADOS FINANCEIROS ECONÔMICOS

Lumibrás Industria Ltda – Balanço Patrimonial - PASSIVO

BALANÇO INDUSTRIA	set/18	A.V	Δ out/18	out/18	A.V
PASSIVO	4.809.322	100%	63.819	4.873.141	100%
CIRCULANTE	12.964.532	270%	261.642	13.226.175	271%
FORNECEDORES	1.367.183	28%	86.460	1.453.643	30%
ENCARGOS SOCIAIS E TRABALHISTAS	1.415.439	29%	-8.868	1.406.571	29%
PROVISÕES SOCIAIS	305.288	6%	31.011	336.298	7%
REMUNERAÇÕES A PAGAR	164.784	3%	6.905	171.689	4%
IMPOSTOS E CONTRIBUIÇÕES A RECOLHER	9.584.763	199%	139.010	9.723.773	200%
OUTROS DÉBITOS	33.668	1%	7.124	40.792	1%
EMPRÉSTIMOS E FINANCIAMENTOS	93.408	2%	0	93.408	2%
NÃO CIRCULANTE	5.612.653	117%	-4.171	5.608.482	115%
EMPRÉSTIMOS E FINANCIAMENTOS	666.608	14%	0	666.608	14%
EMPRÉSTIMOS A PESSOAS LIGADAS/MUTUO	1.362.199	28%	0	1.362.199	28%
IMPOSTOS PARCELADOS	3.583.846	75%	-4.171	3.579.674	73%
PATRIMÔNIO LÍQUIDO	-13.767.863	-286%	-193.652	-13.961.515	-286%
CAPITAL SOCIAL	1.000.000	21%	0	1.000.000	21%
LUCROS/PREJUÍZOS ACUMULADOS 2018	-1.356.168	-28%	-193.652	-1.549.820	-32%
PREJUIZOS ACUMULADOS	-13.411.695	-279%	0	-13.411.695	-275%

ANÁLISE

No mês de outubro, se constatou um agravo na conta de impostos e contribuições em aproximadamente R\$ 139.010,00, dado pela falta de pagamento das obrigações tributárias.

Na conta de fornecedores, verificamos que houve um aumento de R\$ 86.460,00, isso demonstra que a empresa comprou mais a prazo do que pagou no mês.

A conta de provisões sociais aumentou R\$ 31.044,00, referente ao provisionamento de férias, décimo terceiro salário e demais encargos sobre as rubricas.

Analisada as obrigações a longo prazo, tem-se que a conta de impostos parcelados reduziu R\$ 4.171,00. Ainda, ao verificar o razão, constatou-se que a empresa honrou com o pagamento da 27ª de 60 parcelas do INSS parcelado.

Em um breve contexto, a recuperanda segue concentrando prejuízos, e assim, a conta de Lucros/Prejuízos acumulados é uma das contas com maior relevância no passivo e patrimônio líquido.



5. DADOS FINANCEIROS ECONÔMICOS

Lumibrás Indústria Metalúrgica – DRE – Demonstração de Resultado do Exercício

DRE LUMIBRÁS INDUSTRIA	set/18	A.V	out/18	A.V	A.H.	Saldo 2018
RECEITA BRUTA	1.185.460	0%	1.429.440		21%	12.715.473
DEDUÇÕES SOBRE REC.BRUTA	-379.229	0%	-474.287		25%	-4.319.898
RECEITA LÍQUIDA	806.231	100%	955.152	100%	18%	8.395.575
CUSTOS INDUSTRIAIS	-889.417	-110%	-914.874	-96%	3%	-7.638.567
LUCRO/PREJUÍZO BRUTO	-83.186	-10%	40.279	4%	-148%	757.008
DESPEAS ADMINISTRATIVAS	-83.674	-10%	-41.363	-4%	-51%	-504.020
DESPEAS COMERCIAIS	-133.500	-17%	-157.223	-16%	18%	-1.395.707
DESPEAS TRIBUTÁRIAS	-1.207	0%	-5.797	-1%	380%	-38.082
LUCRO ANTES DO RESULT. FINANC.	-301.567	-37%	-164.104	-17%	-46%	-1.180.800
DESPEAS FINANCEIRAS	-41.023	-5%	-29.837	-3%	-27%	-372.634
RECEITAS FINANCEIRAS	68	0%	289	0%	325%	3.614
RESULTADO	-342.521	-42%	-193.652	-20%	-43%	-1.549.820

ANÁLISE

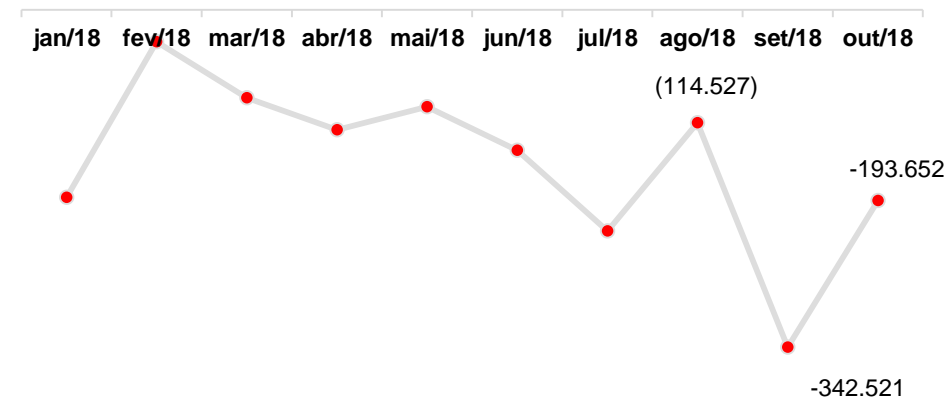
Verifica-se que no mês de outubro, a ROL (Receita Operacional Líquida) da empresa foi de R\$ 955.152,00, houve um aumento de 15% em relação ao mês anterior. A Recuperanda apresentou resultado negativo, no valor de R\$ 193.652,00.

Conforme se percebe na tabela ao lado, a empresa ainda apresenta elevado custo industrial de 96% sobre a ROL. Ainda, podemos observar que as despesas administrativas e comerciais representam 4% e 16%. Tais despesas prejudicam o resultado operacional no período, porém, analisando horizontalmente o DRE, verificamos que a empresa reduz as despesas comerciais pela metade.

Ressaltamos que as variações de resultado financeiro no período, são em boa parte, decorrentes de despesas com duplicatas e juros pagos. Já as despesas comerciais são com fretes e comissões.

Ao término do mês de outubro a recuperanda acumula resultado negativo no valor de R\$ 1.549.820,00.

RESULTADO





Lumibrás Componentes Elétricos Ltda – Balanço Patrimonial - ATIVO

BALANÇO COMPONENTES	set/18	A.V	Δ out/18	out/18	A.V
ATIVO	1.726.335	100%	-56.585	1.669.750	100%
CIRCULANTE	1.309.951	76%	-46.921	1.263.030	76%
CAIXA E EQUIVALENTES DE CAIXA	-37.776	-2%	7.252	-30.523	-2%
CRÉDITOS	645.390	37%	-10.785	634.605	38%
ESTOQUES	587.975	34%	-42.929	545.045	33%
DESPESAS DO EXERCICIO SEGUINTE	114.362	7%	-459	113.902	7%
NÃO CIRCULANTE	416.384	24%	-9.664	406.720	24%
DEPOSITOS JUDICIAS	95.065	6%	0	95.065	6%
BANCO APLICAÇÕES FINANCEIRAS	10.025	1%	0	10.025	1%
INVESTIMENTOS	350	0%	0	350	0%
IMOBILIZADO	310.944	18%	-9.664	301.280	18%

ANÁLISE

No ativo circulante da Lumibrás Componentes, a conta com variação expressiva consiste em estoque, que reduz R\$ 42.929,00. Analisando as demonstrações contábeis de janeiro a outubro – observa-se que a empresa acumulou estoques nos meses de março, abril e maio, o que transparece haver controle do estoque, na busca por reduzir o ativo que pode acabar se tornando obsoleto.

Conforme já mencionado nos relatórios anteriores, é de extrema importância salientar que o grupo Caixa e Equivalentes sofre alterações que têm origem na conta vinculada do Banco Daycoval S.A., e o saldo negativo é referente ao limite utilizado da conta caucionada.

As movimentações no imobilizado da empresa são exclusivamente de depreciações mensais. Na tabela ora apresentada ficam evidentes os valores registrados como depreciação de forma analítica.

Imobilizado	Δ out/18
(-) depreciação de móveis e utensílios	(39)
(-) depreciação de maquinas e equipamentos	(9.278)
(-) depreciação de instalações industriais	-
(-) depreciação de informatica	-
(-) depreciação de veiculos	-
(-) depreciação mov. Utensilios industriais	(347)
Total	(9.664)



Lumibrás Componentes Elétricos Ltda – Balanço Patrimonial - PASSIVO

BALANÇO COMPONENTES	set/18	A.V	Δ out/18	out/18	A.V
PASSIVO	1.726.335	100%	-56.585	1.669.750	100%
CIRCULANTE	7.146.707	414%	94.895	7.241.602	434%
FORNECEDORES	1.299.743	75%	51.186	1.350.929	81%
ENCARGOS SOCIAIS E TRABALHISTAS	620.401	36%	-21.029	599.372	36%
PROVISÕES SOCIAIS	116.070	7%	11.466	127.535	8%
REMUNERAÇÕES A PAGAR	41.036	2%	4.484	45.520	3%
IMPOSTOS E CONTRIBUIÇÕES A RECOLHER	4.998.654	290%	50.304	5.048.958	302%
OUTROS DÉBITOS	23.283	1%	-1.515	21.768	1%
EMPRÉSTIMOS E FINANCIAMENTOS	47.520	3%	0	47.520	3%
NÃO CIRCULANTE	4.411.704	256%	-2.948	4.408.756	264%
EMPRÉSTIMOS E FINANCIAMENTOS	183.575	11%	0	183.575	11%
EMPRÉSTIMOS A PESSOAS LIGADAS/MUTUO	1.847.370	107%	0	1.847.370	111%
IMPOSTOS PARCELADOS	2.380.759	-6302%	-2.948	2.377.811	-7790%
PATRIMÔNIO LÍQUIDO	-9.832.076	-570%	-148.532	-9.980.608	-598%
CAPITAL SOCIAL	720.000	42%	0	720.000	43%
LUCROS ACUMULADOS	-523.485	-30%	-148.532	-672.018	-40%
PREJUÍZOS ACUMULADOS	-10.028.591	-581%	0	-10.028.591	-601%

ANÁLISE

Em outubro, houve um aumento de R\$ 94.895,00 do passivo, dado especialmente pela conta de impostos e contribuições que foi de R\$ 50.304,00, referente ao não pagamento das obrigações tributárias, o que torna mais agravante a situação do passivo das recuperandas.

Com já mencionado nos prévios relatórios apresentados, em virtude desta situação, as recuperandas comunicaram estar aguardando o parcelamento para regularizar a situação junto ao fisco.

Na conta de fornecedores, se apurou que houve um aumento de R\$ 51.186,00, demonstrando que a empresa comprou mais do que pagou no mês.

Ainda, nota-se na conta de impostos parcelados - localizados no passivo não circulante, que alguns tributos estão em andamento com os parcelamentos, sendo que houve o pagamento de R\$ 2.948,00.

Na conta de provisões, o aumento é justificado pelo provisionamento das férias a pagar, décimo terceiro e encargos sobre os mesmos.

A recuperanda segue com o acúmulo de prejuízos, e assim, a conta de Lucros/Prejuízos acumulados é uma das constas com maior relevância no passivo e patrimônio líquido.



5. DADOS FINANCEIROS ECONÔMICOS

Lumibrás Componentes Elétricos Ltda – DRE – Demonstração de Resultado do Exercício

DRE LUMIBRÁS COMPONENTES	set/18	A.V.	out/18	A.V.	A.H.	SALDO 2018
RECEITA BRUTA	532.153	-	648.774	-	22%	5.873.708
DEDUÇÕES SOBRE REC.BRUTA	-194.364	-	-231.934	-	19%	-2.213.272
RECEITA LÍQUIDA	337.789	100%	416.839	100%	23%	3.660.435
CUSTOS INDUSTRIAIS	-322.419	-95%	-410.458	-98%	27%	-3.106.604
LUCRO/PREJUÍZO BRUTO	15.370	5%	6.382	2%	-58%	553.831
DESPEAS ADMINISTRATIVAS	-42.133	-12%	-69.158	-17%	64%	-397.374
DESPEAS COMERCIAIS	-58.858	-17%	-63.739	-15%	8%	-637.637
DESPEAS TRIBUTÁRIAS	-2.282	-1%	-927	0%	-59%	-12.047
LUCRO ANTES DO RESULT. FINANC.	-87.903	-26%	-127.443	-31%	45%	-493.227
DESPEAS FINANCEIRAS	-13.760	-4%	-21.459	-5%	56%	-181.521
RECEITAS FINANCEIRAS	85	0%	370	0%	335%	2.729
RESULTADO	-101.578	-30%	-148.532	-36%	46%	-672.018

ANÁLISE

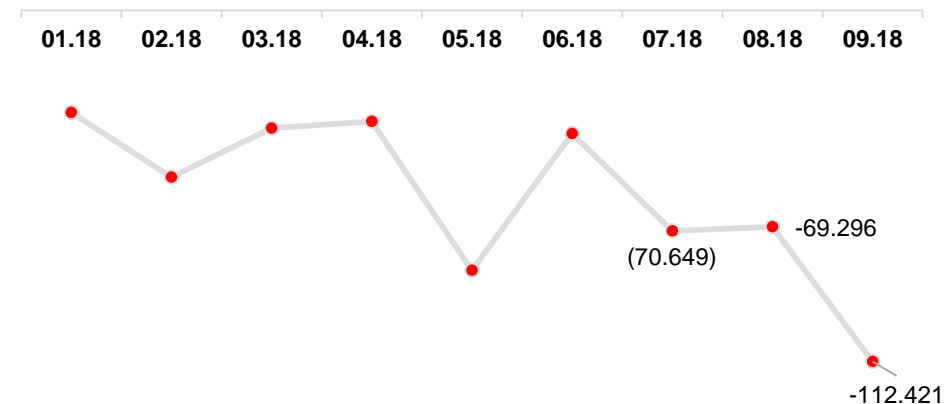
Verifica-se que, no mês de outubro, a ROL (Receita Operacional Líquida) da empresa foi de R\$ 416.839,00. Houve um aumento de 23% em relação ao mês anterior. As Recuperandas apresentaram resultado negativo, no valor de R\$ 148.532,00.

O elevado custo, que representa 98% sobre a ROL, é muito significativo. Destacamos também as despesas financeiras, comerciais e administrativas que representam 5%, 15% e 18% respectivamente, tais despesas prejudicam o resultado no período e consequentemente a lucratividade.

Ressaltamos que as variações de resultado financeiro no período são em boa parte decorrentes de despesas com duplicatas e juros pagos. Já as despesas comerciais são especialmente com fretes e comissões, sendo as despesas administrativas com honorários assessoria e salários as maiores.

Ao término do mês de outubro de 2018, as recuperandas acumularam resultado negativo no valor de R\$ 672.018,00.

RESULTADO





MEDEIROS & MEDEIROS

ÍNDICE

RECUPERAÇÃO
JUDICIAL



1. **INTRODUÇÃO**
2. **EVENTOS RELEVANTES**
3. **DESCRIÇÃO DAS EMPRESAS**
4. **ENDIVIDAMENTO**
5. **INFORMAÇÕES OPERACIONAIS**
6. **DADOS FINANCEIROS- ECONÔMICOS**
7. **PLANO DE RECUPERAÇÃO JUDICIAL**
 - MEIO DE RECUPERAÇÃO
 - PROPOSTA DE PAGAMENTO
 - PRESTAÇÃO DE CONTAS



Meios de Recuperação



7. PLANO DE RECUPERAÇÃO JUDICIAL

OBJETIVO DO PLANO: Este Plano tem o objetivo de permitir ao GRUPO LUMIBRAS superar sua crise econômico-financeira e atender aos interesses dos Credores, estabelecendo a fonte de recursos e um cronograma de pagamento.

SÍNTESE DAS MEDIDAS DE RECUPERAÇÃO:

- Reestruturação das operações, com consequente redução dos custos, focados em obtenção de margem operacional positiva e com aumento do controle operacional e de custos;
- Unificação das empresas do GRUPO LUMIBRÁS. A unificação se dará por operação societária mais adequada e oportuna sob aspectos legais e tributários.
- Busca de novas oportunidades de negócios e formação de parcerias estratégicas com fornecedores e clientes.
- Renegociação com os Credores do GRUPO LUMIBRÁS de forma a reduzir o impacto mensal no fluxo de caixa, alongar o perfil da dívida, mediante alterações nas condições originais, notadamente, prazos, custo financeiro e reposição do crédito;
- Prospecção de investidores e, até mesmo, sócios interessados em agregar valor e fazer parte da retomada de negócios lucrativos junto com o GRUPO LUMIBRAS;
- Venda de ativos do Grupo Lumibrás que são imprescindíveis ao pleno funcionamento das empresas.



7. PLANO DE RECUPERAÇÃO JUDICIAL – PROPOSTA DE PAGAMENTOS

Classe I - Trabalhistas

Prazo total 12 meses, ressalta-se que havendo inclusão de algum credor trabalhista e/ou equiparado, ainda não habilitado e/ou não tendo a sua liquidez definitiva no momento do trânsito em julgado da decisão de aprovação do plano de recuperação judicial – PRJ, a qualquer tempo, estes créditos terão as mesmas condições de pagamento previstas para os credores habilitados, se o trânsito em julgado da decisão judicial determinar a inclusão do crédito trabalhista na lista de credores.

Classe II – Garantia Real

Prazo total de 12 anos, carência de 12 meses, taxa de juros 3% a.a., correção monetária tr (taxa referencial). O pagamento das parcelas devidas iniciará no mês imediatamente seguinte à liquidação dos pagamentos devidos à Classe “Credores Trabalhistas”, a partir do trânsito em julgado da decisão de aprovação do Plano de Recuperação Judicial – PRJ para o início dos pagamentos do principal e encargos. No período de carência o saldo devedor será corrigido aplicando-se a Taxa Referencial de Juros (TR). Os saldos devedores, assim atualizados, serão pagos junto com a parcela do principal, após o período de carência, pelo Sistema de Amortização Constante (SAC). Os encargos apurados durante o período de carência serão acrescidos ao saldo devedor que será base de cálculo das parcelas mensais. (repetido, revisar, pode criar parágrafos)

Classe III – Quirografários Classe IV – ME EPP

Prazo total de 12 anos, carência de 12 meses, taxa de juros 3% a.a., correção monetária tr (taxa referencial). O pagamento das parcelas devidas iniciará no mês imediatamente seguinte à liquidação dos pagamentos devidos à Classe “Credores Trabalhistas”, a contar do trânsito em julgado da decisão de aprovação do Plano de Recuperação Judicial – PRJ, para o início dos pagamentos do principal e encargos. No período de carência o saldo devedor será corrigido aplicando-se a Taxa Referencial de Juros (TR). Os saldos devedores, assim atualizados, serão pagos junto com a parcela do principal, após o período de carência, pelo Sistema de Amortização Constante (SAC). Os encargos apurados durante o período de carência serão acrescidos ao saldo devedor que será base de cálculo das parcelas mensais.

Classe III – Quirografários Classe IV – ME EPP

Prazo total de 12 anos, carência de 12 meses, taxa de juros 3% a.a., correção monetária tr (taxa referencial). O pagamento das parcelas devidas iniciará no mês imediatamente seguinte à liquidação dos pagamentos devidos à Classe “Credores Trabalhistas”, a contar do trânsito em julgado da decisão de aprovação do Plano de Recuperação Judicial – PRJ, para o início dos pagamentos do principal e encargos. No período de carência o saldo devedor será corrigido aplicando-se a Taxa Referencial de Juros (TR). Os saldos devedores, assim atualizados, serão pagos junto com a parcela do principal, após o período de carência, pelo Sistema de Amortização Constante (SAC). Os encargos apurados durante o período de carência serão acrescidos ao saldo devedor que será base de cálculo das parcelas mensais.



Prestação de Contas

7. CUMPRIMENTO DO PLANO DE RECUPERAÇÃO JUDICIAL

O início de contagem dos prazos estabelecidos no plano de recuperação judicial é da data do trânsito em julgado da decisão que aprova o plano – PRJ, com isso, os períodos de carência iniciam nesta data também.

A data do trânsito em julgado da decisão que aprova o PRJ é 11.06.2018.

A recuperanda enviou a esta Administração Judicial uma projeção de pagamentos de credores trabalhistas, onde o plano determina um prazo de 12 meses para serem pagos sem carência, ou seja, o prazo encerra em maio de 2019. O critério utilizado pelos administradores da recuperanda para a construção desta projeção foi priorizar os pagamentos de funcionários demitidos, posteriormente iniciar os pagamentos referentes às reclamações trabalhistas e na sequência os demais. Ainda, salientou que estão buscando a alienação de bens, conforme exposto no Plano de Recuperação Judicial, com o intuito de utilizar o valor para pagamentos de credores trabalhistas.

Até o momento não existem credores que já foram quitados, mas os credores listados já receberam parcelas até o mês de outubro. Os comprovantes de pagamentos podem ser solicitados pelos credores através e-mail **divergencias@administradorjudicial.adv.br**. É importante lembrar, que os credores devem informar a recuperanda os dados bancários para que sejam pagos em caráter tempestivo.

CREDORES QUE JÁ RECEBERAM PAGAMENTOS DE PARCELAS	
CPF	CREDOR
001.259.770-85	Adão José da Silva
440.777.690-00	Ademar Carlos Rodrigues
001.698.780-23	Altair Nunes Vieira
316.901.220-72	Antonio Bianchi
232.335.670-49	Carlos Otavio Andrade
436.413.340-04	Claudio Grzegorek
337.424.130-15	Juarez Gobbi
949.730.400-53	Juçara Paz Noronha
000.181.520-23	Luiz Jesus Machado da Luz
567.926.890-68	Nelci Tormes
684.595.050-49	Valcir de Barbára
478.342.000-97	Valdemar Scramim
463.846.340-15	Vilson Rodrigues



MEDEIROS & MEDEIROS

ANEXOS

RECUPERAÇÃO
JUDICIAL



RELATÓRIO MENSAL DE
ATIVIDADES

I – DEMONSTRATIVOS FINANCEIROS OUTUBRO DE 2018



MEDEIROS & MEDEIROS

ADMINISTRAÇÃO JUDICIAL

administradorjudicial.adv.br

PORTO ALEGRE / RS

NOVO HAMBURGO / RS

SÃO PAULO / SP

CAXIAS DO SUL / RS

BLUMENAU / SC

AV. DR. NILO PEÇANHA, 2900/701
TORRE COMERCIAL IGUATEMI BUSINESS
BAIRRO CHÁCARA DAS PEDRAS
CEP: 91330-001
51 3062.6770

RUA JÚLIO DE CASTILHOS, 679/111
CENTRO EXECUTIVO TORRE PRATA
BAIRRO CENTRO
CEP: 93510-130
51 3065.6770

AV. NACÕES UNIDAS, 12399/133 B
ED. COMERCIAL LANDMARK
BAIRRO BROOKLIN NOVO
CEP: 04578-000
51 3062.6770

RUA ÂNGELO CHIARELLO, 2811/501
CENTRO EMPRESARIAL CRUZEIRO
BAIRRO PIO X
CEP: 95032-460
54 3419.7274

RUA DR. ARTUR BALSINI, 107
BBC BLUMENAU
BAIRRO VELHA
CEP: 89036-240
47 3381-337



**MEDEIROS
& MEDEIROS**
ADMINISTRAÇÃO JUDICIAL

ANEXO I

Empresa: LUMIBRAS COMPONENTES ELETRICOS LTDA
 CNPJ: 91.955.633/0001-09 IE: 0500054223
 Endereço: RODOVIA RSC 470 - KM 223, SN - PREDIO B
 Bairro: INTEGRACAO
 Cidade: GARIBALDI - RS
 NIRE: 43201384880

Emp.: 2
 Fone: (054)3463-9111
 CEP: 95.720-000
 Período: 01/10/2018 a 31/10/2018
 Data do NIRE: 28/09/1987

Folha: 00001

BALANCETE DE VERIFICACAO LEVANTADO EM 31/10/2018

Contas Contábeis		Saldo Anterior	Débitos	Créditos	Saldo Atual
1	ATIVO	1.726.334,69	2.919.198,57	(2.975.783,42)	1.669.749,84
2	CIRCULANTE	1.309.951,05	2.919.198,57	(2.966.119,85)	1.263.029,77
3	CAIXA E EQUIVALENTES DE CAIXA	(37.775,58)	966.364,56	(959.112,21)	(30.523,23)
5	CAIXA GERAL	800,36	1.500,00	(1.516,17)	784,19
6	CAIXA	800,36	1.500,00	(1.516,17)	784,19
20	BANCOS CONTA MOVIMENTO	3.794,49	852.654,01	(847.975,34)	8.473,16
21	BANCO DO BRASIL S.A.	97,99	523.699,79	(522.664,06)	1.133,72
23	BANCO BRADESCO S.A.	44,39	211.134,61	(211.155,34)	23,66
34	BANCO DAYCOVAL	869,44	117.819,61	(111.373,27)	7.315,78
35	BANCOS CONTA VINCULADA	(42.370,43)	112.210,55	(109.620,70)	(39.780,58)
18	BANCO DAYCOVAL	(42.370,43)	112.210,55	(109.620,70)	(39.780,58)
100	CREDITOS	645.390,46	1.407.788,74	(1.418.573,72)	634.605,48
101	CONTAS A RECEBER - CLIENTES	704.636,84	648.773,56	(731.552,77)	621.857,63
102	CLIENTES NACIONAIS	704.636,84	648.773,56	(731.552,77)	621.857,63
110	(-) DUPLICATAS DESCONTADAS	(348.556,43)	499.148,47	(431.355,43)	(280.763,39)
119	REDASSET SA	(21.405,60)	26.621,36	(13.200,76)	(7.985,00)
148	ALPHATRADE FIDC	(9.873,18)	8.176,18	0,00	(1.697,00)
163	GII GESTÃO	0,00	0,00	(67.286,03)	(67.286,03)
165	CAPITAL RS FIDC NP MULTISSECTORIAL	(317.277,65)	464.350,93	(350.868,64)	(203.795,36)
180	(-) PROVISÃO	50.952,18	0,00	0,00	50.952,18
181	PROVISÃO PARA PERDA C/ CLIENTES	50.952,18	0,00	0,00	50.952,18
130	CHEQUES EM COBRANCA	450,00	0,00	0,00	450,00
132	CHEQUES DEVOLVIDOS	450,00	0,00	0,00	450,00
150	ADIANTAMENTO DIVERSOS	231.413,27	105.167,69	(100.869,87)	235.711,09
151	ADIANTAMENTO FORNECEDORES	231.413,27	104.167,69	(99.869,87)	235.711,09
170	ADIANTAMENTO A FUNCIONARIOS	317,54	1.948,48	(2.045,11)	220,91
171	ADIANTAMENTO DE SALARIO	317,54	160,13	(256,76)	220,91
200	IMPOSTOS A RECUPERAR	6.177,06	152.750,54	(152.750,54)	6.177,06
201	ICMS A RECUPERAR	5.097,92	54.433,47	(54.433,47)	5.097,92
207	ICMS SUBSTITUICAO TRIBUTARIA A RECUPERAR	1.079,14	30.295,58	(30.295,58)	1.079,14
300	ESTOQUES	587.974,54	545.045,27	(587.974,54)	545.045,27
301	ESTOQUES	587.974,54	545.045,27	(587.974,54)	545.045,27
302	PRODUTOS PRONTOS	183.629,28	156.765,52	(183.629,28)	156.765,52
303	PRODUTOS EM ELABORACAO	101.122,15	96.714,32	(101.122,15)	96.714,32
304	MATERIA PRIMA	303.223,11	291.565,43	(303.223,11)	291.565,43
349	DESPESAS EXERCICIO SEGUINTE	114.361,63	0,00	(459,38)	113.902,25
350	DESPESAS EXERCICIO SEGUINTE	114.361,63	0,00	(459,38)	113.902,25
351	PREMIOS SEGUROS	3.215,60	0,00	(459,38)	2.756,22
352	DESPESAS FINANCEIRAS	54.736,52	0,00	0,00	54.736,52
353	DESPESAS S/PARCELAMENTOS	56.409,51	0,00	0,00	56.409,51
400	ATIVO NAO CIRCULANTE	416.383,64	0,00	(9.663,57)	406.720,07
405	REALIZAVEL A LONGO PRAZO	105.089,66	0,00	0,00	105.089,66
401	DEPOSITOS JUDICIAIS	95.064,57	0,00	0,00	95.064,57
406	DEPOSITOS JUDICIAIS	62.844,39	0,00	0,00	62.844,39
407	DEPOSITOS JUDICIAIS-PAES	9.833,51	0,00	0,00	9.833,51

Data/Hora Emissão: 22/11/2018 14:41:14


Empresa: LUMIBRAS COMPONENTES ELETRICOS LTDA
CNPJ: 91.955.633/0001-09 IE: 0500054223
Endereço: RODOVIA RSC 470 - KM 223, SN - PREDIO B
Bairro: INTEGRACAO
Cidade: GARIBALDI - RS
NIRE: 43201384880


Emp.: 2
Fone: (054)3463-9111
CEP: 95.720-000
Período: 01/10/2018 a 31/10/2018
Data do NIRE: 28/09/1987

Folha: 00002

BALANCETE DE VERIFICACAO LEVANTADO EM 31/10/2018

		ATIVO			
Contas Contábeis		Saldo Anterior	Débitos	Créditos	Saldo Atual
408	BRANDESCO CONSORCIOS LTDA	22.386,67	0,00	0,00	22.386,67
7500	BANCOS CONTAS APLICACOES FINANCEIRAS	10.025,09	0,00	0,00	10.025,09
7533	BANCO BRANDESCO SA	10.025,09	0,00	0,00	10.025,09
409	INVESTIMENTOS	350,00	0,00	0,00	350,00
411	PARTICIPACAO EM OUTRAS EMPRESAS	350,00	0,00	0,00	350,00
412	ACOES DA CRT	350,00	0,00	0,00	350,00
440	IMOBILIZADO	310.943,98	0,00	(9.663,57)	301.280,41
441	IMOVEIS	107.339,16	0,00	0,00	107.339,16
444	TERRENOS	107.339,16	0,00	0,00	107.339,16
450	VEICULOS	123.400,00	0,00	0,00	123.400,00
451	VEICULOS	123.400,00	0,00	0,00	123.400,00
454	EQUIPAMENTOS E INSTALACOES INDUSTRIAIS	2.327.587,32	0,00	0,00	2.327.587,32
455	MAQUINAS E EQUIPAMENTOS	1.993.658,79	0,00	0,00	1.993.658,79
457	MOVEIS E UTENSILIOS INDUSTRIAIS	150.233,82	0,00	0,00	150.233,82
459	INSTALACOES INDUSTRIAIS	183.694,71	0,00	0,00	183.694,71
463	EQUIPAMENTOS E INSTALACOES ESCRITORIO	4.609,00	0,00	0,00	4.609,00
464	MOVEIS E UTENSILIOS ESCRITORIO	4.609,00	0,00	0,00	4.609,00
470	CENTRO DE PROCESSAMENTO DE DADOS	8.590,00	0,00	0,00	8.590,00
471	COMPUTADORES ADMINISTRATIVOS	8.090,00	0,00	0,00	8.090,00
472	PROGRAMAS	500,00	0,00	0,00	500,00
500	(-)DEPRECIACOES ACUMULADAS	(2.260.581,50)	0,00	(9.663,57)	(2.270.245,07)
501	(-)DEPRECIACAO MOVEIS UTENS. ESCRITORIO	(3.922,71)	0,00	(39,14)	(3.961,85)
503	(-)DEPRECIACAO MAQUINAS E EQUIPAMENTOS	(1.796.141,78)	0,00	(9.277,88)	(1.805.419,66)
505	(-)DEPRECIACAO INSTALACOES INDUSTRIAIS	(183.694,71)	0,00	0,00	(183.694,71)
506	(-)DEPRECIACAO INFORMATICA	(8.590,00)	0,00	0,00	(8.590,00)
511	(-)DEPRECIACAO VEICULOS	(123.400,00)	0,00	0,00	(123.400,00)
514	(-)DEPRECIACAO MOV.UTENSIL. INDUSTRIAIS	(144.832,30)	0,00	(346,55)	(145.178,85)


ADMINISTRADOR: OLAVO JOSE LUZZI
RG: 1015165366/SSPRS
CPF: 136.857.240-53


TECNICO CONTABIL: RUBENS MORINI
CPF: 601.669.320-00
CRC: RS05045800 RS
RG: 1041872159/SSPRS

Empresa: LUMIBRAS COMPONENTES ELETRICOS LTDA
 CNPJ: 91.955.633/0001-09 IE: 0500054223
 Endereço: RODOVIA RSC 470 - KM 223, SN - PREDIO B
 Bairro: INTEGRACAO
 Cidade: GARIBALDI - RS
 NIRE: 43201384880

Emp.: 2
 Fone: (054)3463-9111
 CEP: 95.720-000
 Período: 01/10/2018 a 31/10/2018
 Data do NIRE: 28/09/1987

Folha: 00003

BALANCETE DE VERIFICACAO LEVANTADO EM 31/10/2018

PASSIVO

Contas Contábeis	Saldo Anterior	Débitos	Créditos	Saldo Atual
600 PASSIVO	1.726.334,69	(2.246.627,01)	2.190.042,16	1.669.749,84
601 CIRCULANTE	7.146.706,94	(771.949,44)	866.844,55	7.241.602,05
602 EXIGIBILIDADES	7.146.706,94	(771.949,44)	866.844,55	7.241.602,05
620 FORNECEDORES	1.299.742,72	(482.532,07)	533.718,10	1.350.928,75
621 FORNECEDORES NACIONAIS	1.234.490,21	(454.945,36)	507.751,11	1.287.295,96
623 REPRESENTANTES	65.252,51	(27.586,71)	25.966,99	63.632,79
625 ENCARGOS SOCIAIS E TRABALHISTAS	620.400,94	(43.100,73)	22.071,63	599.371,84
626 INSS A RECOLHER	472.680,29	(32.151,91)	17.704,18	458.232,56
627 FGTS A RECOLHER	84.430,15	(10.454,83)	3.693,82	77.669,14
631 CONTRIB. ASSIST/CONFEDERATIVA A RECOLHER	336,00	(336,00)	336,00	336,00
632 INSS PARCELADO	62.915,76	0,00	0,00	62.915,76
633 INSS S/FÉRIAS A PAGAR	38,74	(73,18)	87,82	53,38
634 INSS S/PRESTAÇÃO DE SERVIÇOS	0,00	(84,81)	249,81	165,00
635 PROVISÕES SOCIAIS	116.069,70	(2.588,46)	14.053,96	127.535,20
636 FERIAS A PAGAR	57.140,34	(2.200,13)	6.135,10	61.075,31
637 13o SALARIO A PAGAR	29.012,14	0,00	4.264,19	33.276,33
638 INSS - 13° SALARIO A PAGAR	7.920,32	0,00	1.164,13	9.084,45
639 FGTS - 13° SALARIO A PAGAR	2.275,42	0,00	334,13	2.609,55
640 INSS S/FERIAS A PAGAR	15.299,02	(300,32)	1.674,89	16.673,59
641 FGTS S/FERIAS A PAGAR	4.422,46	(88,01)	481,52	4.815,97
645 REMUNERACOES A PAGAR	41.036,00	(46.165,90)	50.649,90	45.520,00
646 SALARIOS A PAGAR	32.265,00	(42.164,41)	46.651,41	36.752,00
647 PRO-LABORE A PAGAR	1.771,00	(2.903,67)	2.900,67	1.768,00
652 INDENIZACOES A PAGAR	7.000,00	0,00	0,00	7.000,00
700 IMPOSTOS E CONTRIBUICOES A RECOLHER	4.998.654,11	(182.838,51)	233.142,37	5.048.957,97
701 ICMS A RECOLHER	380.933,29	(68.094,77)	67.303,88	380.142,40
702 IPI A RECOLHER	2.960.879,51	(32.639,50)	70.361,99	2.998.602,00
703 IR FONTE A RECOLHER	6.036,90	(1.854,45)	2.460,32	6.642,77
704 ICMS SUBSTITUICAO TRIBUTARIA A PAGAR	195.263,00	(41.774,11)	42.604,46	196.093,35
705 PIS A PAGAR	174.425,42	(6.311,39)	8.796,38	176.910,41
707 COFINS A RECOLHER	885.138,21	(29.070,60)	40.516,65	896.584,26
711 ISS A RECOLHER	84,81	0,00	45,00	129,81
712 ICMS PARCELADO	203.123,38	0,00	0,00	203.123,38
714 PIS PARCELADO	9.659,07	0,00	0,00	9.659,07
715 COFINS PARCELADO	53.194,60	0,00	0,00	53.194,60
717 INSS PARCELAMENTO	129.704,44	(2.882,21)	0,00	126.822,23
719 CSSL/COFINS/PIS RET A REC COD 5952	211,48	(211,48)	1.053,69	1.053,69
740 OUTROS DEBITOS	23.283,42	(14.723,77)	13.208,59	21.768,24
742 ANTECIPACOES DE CLIENTES	22.364,67	(13.805,02)	13.208,59	21.768,24
760 EMPRESTIMOS E FINANCIAMENTOS	47.520,05	0,00	0,00	47.520,05
764 BANCO SANTANDER S.A.	11.785,32	0,00	0,00	11.785,32
767 BANCO ITAU S.A.	35.734,73	0,00	0,00	35.734,73
859 PASSIVO NAO CIRCULANTE	4.411.703,82	(2.947,64)	0,00	4.408.756,18
860 DÉBITOS DE FINANCIAMENTOS NÃO CIRCULANTE	4.411.703,82	(2.947,64)	0,00	4.408.756,18
881 EMPRESTIMOS E FINANCIAMFNTOS BANCARIOS	183.575,01	0,00	0,00	183.575,01
885 BANCO SANTANDER S.A.	32.864,52	0,00	0,00	32.864,52
886 BANCO HSBC S.A.	63.977,94	0,00	0,00	63.977,94
888 BANCO ITAU S.A.	86.732,55	0,00	0,00	86.732,55
905 EMPRESTIMOS A PESSOAS LIGADAS/MUTUO	1.847.370,27	0,00	0,00	1.847.370,27
909 LUMIBRAS INDUSTRIA METALURGICA LTDA -	1.038.227,64	0,00	0,00	1.038.227,64

Data/Hora Emissão: 22/11/2018 14:41:14


Empresa: LUMIBRAS COMPONENTES ELETRICOS LTDA
CNPJ: 91.955.633/0001-09 IE: 0500054223
Endereço: RODOVIA RSC 470 - KM 223, SN - PREDIO B
Bairro: INTEGRACAO
Cidade: GARIBALDI - RS
NIRE: 43201384880
Folha: 00004

Emp.: 2
Fone: (054)3463-9111
CEP: 95.720-000
Período: 01/10/2018 a 31/10/2018
Data do NIRE: 28/09/1987

BALANCETE DE VERIFICACAO LEVANTADO EM 31/10/2018

PASSIVO

Contas Contábeis		Saldo Anterior	Débitos	Créditos	Saldo Atual
921	CONTRATO DE MUTUO				
	RENATO MASUTTI - MUTUO	55.592,25	0,00	0,00	55.592,25
922	OLAVO JOSE LUZZI - MUTUO	6.915,00	0,00	0,00	6.915,00
923	RUBENS MORINI - MUTUO	10.639,00	0,00	0,00	10.639,00
924	IMPACTO ELETRICIDAD S/A - MUTUO	735.996,38	0,00	0,00	735.996,38
910	IMPOSTOS PARCELADOS	2.380.758,54	(2.947,64)	0,00	2.377.810,90
911	ICMS PARCELADO	869.003,44	0,00	0,00	869.003,44
913	INSS PARCELAMENTO	180.481,48	(2.947,64)	0,00	177.533,84
915	PARCELAMENTO REFIS IV	1.127.877,44	0,00	0,00	1.127.877,44
916	PARCELAMENTO IPI RFB 2010	203.396,18	0,00	0,00	203.396,18
950	PATRIMONIO LIQUIDO	(9.832.076,07)	(1.471.729,93)	1.323.197,61	(9.980.608,39)
951	CAPITAL E RESERVAS	(9.832.076,07)	(1.471.729,93)	1.323.197,61	(9.980.608,39)
952	CAPITAL SOCIAL	720.000,00	0,00	0,00	720.000,00
953	CAPITAL SOCIAL SUBSCRITO	720.000,00	0,00	0,00	720.000,00
980	LUCROS ACUMULADOS	(523.485,34)	(1.471.729,93)	1.323.197,61	(672.017,66)
981	RESULTADO DO EXERCICIO - PERIODO ATUAL	0,00	(1.471.729,93)	1.323.197,61	(148.532,32)
982	RESULTADO EXERC EM CURSO - ATE PER ANT	(523.485,34)	0,00	0,00	(523.485,34)
990	LUCROS (PREJUIZOS) ACUMULADOS	(10.028.590,73)	0,00	0,00	(10.028.590,73)
992	PREJUIZOS ACUMULADOS	(10.028.590,73)	0,00	0,00	(10.028.590,73)


ADMINISTRADOR: OLAVO JOSE LUZZI
RG: 1015165366/SSPRS
CPF: 136.857.240-53


TECNICO CONTABIL: RUBENS MORINI
CPF: 601.669.320-00
CRC: RS05045800 RS
RG: 1041872159/SSPRS

Empresa: LUMIBRAS COMPONENTES ELETRICOS LTDA
 CNPJ: 91.955.633/0001-09 IE: 0500054223
 Endereço: RODOVIA RSC 470 - KM 223, SN - PREDIO B
 Bairro: INTEGRACAO
 Cidade: GARIBALDI - RS
 NIRE: 43201384880

Emp.: 2
 Fone: (054)3463-9111
 CEP: 95.720-000
 Período: 01/10/2018 a 31/10/2018
 Data do NIRE: 28/09/1987

Folha: 00005

DEMONSTRACAO DO RESULTADO EM 01/10/2018 A 31/10/2018

DEMONSTRAÇÃO DO RESULTADO

Contas Contábeis	Saldo Anterior	Débitos	Créditos	Saldo Atual
1007 RECEITA BRUTA DE VENDAS	5.224.934,16	0,00	648.773,56	5.873.707,72
1008 RECEITA DE VENDAS DE PRODUTOS	5.166.101,35	0,00	646.080,31	5.812.181,66
1009 VENDAS DE PRODUTOS	5.164.044,28	0,00	646.080,31	5.810.124,59
1010 VENDAS DE PRODUTOS P/ZONA FRANCA MANAUS	2.057,07	0,00	0,00	2.057,07
1020 RECEITA DE VENDAS DE MERCADORIAS	58.832,81	0,00	2.693,25	61.526,06
1021 REVENDAS DE MERCADORIAS	31.463,20	0,00	0,00	31.463,20
1023 VENDAS DE EXPORTACAO	27.369,61	0,00	2.693,25	30.062,86
1089 (-)DEDUCOES DA RECEITA BRUTA	(1.981.337,66)	(232.178,09)	243,89	(2.213.271,86)
1072 (-)DEDUCOES DA RECEITA BRUTA	(1.981.337,66)	(232.178,09)	243,89	(2.213.271,86)
1073 DEVOLUCOES E CANCELAMENTOS	(11.319,82)	(2.594,73)	191,56	(13.722,99)
1074 ICMS SUBSTITUICAO TRIBUTARIA S/VENDAS	(384.889,64)	(42.604,46)	0,00	(427.494,10)
1076 ICMS S/VENDAS	(533.520,53)	(67.303,88)	0,00	(600.824,41)
1077 IPI S/VENDAS	(566.824,12)	(70.361,99)	0,00	(637.186,11)
1078 PIS S/FATURAMENTO	(69.505,66)	(8.796,38)	0,00	(78.302,04)
1079 COFINS S/FATURAMENTO	(320.147,33)	(40.516,65)	0,00	(360.663,98)
1081 INSS S/CONTRIBUIÇÃO PREVIDENCIARIA	(95.093,27)	0,00	0,00	(95.093,27)
1082 IPI S/DEVOLUCOES	1.084,45	0,00	52,33	1.136,78
1084 IPI S/REMESSAS	(730,75)	0,00	0,00	(730,75)
1085 ICMS SUBSTITUIÇÃO TRIBUTÁRIA S/REMESSAS	(390,99)	0,00	0,00	(390,99)
1006 RECEITA LIQUIDA DE VENDAS E SERVIÇOS	3.243.596,50	(232.178,09)	649.017,45	3.660.435,86
4001 CUSTOS INDUSTRIAIS	(2.696.146,22)	(1.082.602,46)	672.144,76	(3.106.603,92)
4003 ESTOQUE INICIAL	(677.907,76)	0,00	0,00	(677.907,76)
4004 ESTOQUE INICIAL MATERIA-PRIMA	(273.715,16)	0,00	0,00	(273.715,16)
4006 ESTOQUE INICIAL PRODUTOS EM ELABORACAO	(53.582,02)	0,00	0,00	(53.582,02)
4007 ESTOQUE INICIAL PRODUTOS PRONTOS	(350.610,58)	0,00	0,00	(350.610,58)
4015 COMPRAS	(2.641.320,74)	(384.638,44)	0,00	(3.025.959,18)
4016 COMPRAS DE MATERIA-PRIMA	(2.522.895,09)	(366.271,29)	0,00	(2.889.166,38)
4020 COMPRAS DE MATERIAL DE CONSUMO	(14.207,34)	(777,03)	0,00	(14.984,37)
4022 FRETES S/COMPRAS	(21.296,87)	(3.052,73)	0,00	(24.349,60)
4023 BENEFICIAMENTO POR TERCEIROS	(82.921,44)	(14.537,39)	0,00	(97.458,83)
4030 (-)DEDUCOES DE COMPRAS	806.964,00	0,00	122.211,07	929.175,07
4024 ICMS S/COMPRAS	361.801,07	0,00	54.433,47	416.234,54
4026 IPI S/COMPRAS	207.152,52	0,00	32.587,17	239.739,69
4028 PIS S/CREDITOS	42.455,93	0,00	6.277,22	48.733,15
4032 COFINS S/CREDITO	195.554,48	0,00	28.913,21	224.467,69
4040 (-)ESTOQUE FINAL	587.974,54	(587.974,54)	545.045,27	545.045,27
4041 ESTOQUE FINAL MATERIA-PRIMA	303.223,11	(303.223,11)	291.565,43	291.565,43
4043 ESTOQUE FINAL PRODUTOS EM ELABORACAO	101.122,15	(101.122,15)	96.714,32	96.714,32
4044 ESTOQUE FINAL PRODUTOS PRONTOS	183.629,28	(183.629,28)	156.765,52	156.765,52
4100 GASTOS C/FAB./MAO-DE-OBRA ENCAR. DIRETOS	(501.223,98)	(74.381,04)	4.888,42	(570.716,60)
4102 SALARIOS	(261.457,38)	(35.286,32)	131,74	(296.611,96)
4103 INSS	(43.965,67)	(12.410,01)	300,32	(56.075,36)
4104 FGTS	(56.043,10)	(3.545,29)	88,01	(59.500,38)
4105 FERIAS	(32.481,43)	(6.046,66)	2.200,13	(36.327,96)
4106 13o SALARIO	(24.337,15)	(3.364,45)	0,00	(27.701,60)
4107 INDENIZACOES TRABALHISTAS	(14.042,83)	0,00	0,00	(14.042,83)
4109 DESPESAS C/SEGURANCA,HIGIENE NO TRABALHO	(6.421,80)	(3.716,71)	0,00	(10.138,51)
4110 DESPESAS C/ALIMENTACAO	(40.959,06)	(6.463,20)	1.271,63	(46.150,63)
4112 TRANSPORTE DE FUNCIONARIO	(21.515,56)	(3.548,40)	896,59	(24.167,37)
4200 GASTOS GERAIS DE FABRICACAO	(270.632,28)	(35.608,44)	0,00	(306.240,72)
4201 ENERGIA ELETRICA	(59.629,57)	(7.462,60)	0,00	(67.092,17)
4203 MANUTENCAO DE MAQUINAS E EQUIPAMENTOS	(66.276,02)	(12.895,50)	0,00	(79.171,52)

Data/Hora Emissão: 22/11/2018 14:41:15

Empresa: LUMIBRAS COMPONENTES ELETRICOS LTDA
 CNPJ: 91.955.633/0001-09 IE: 0500054223
 Endereço: RODOVIA RSC 470 - KM 223, SN - PREDIO B
 Bairro: INTEGRACAO
 Cidade: GARIBALDI - RS
 NIRE: 43201384880

Emp.: 2
 Fone: (054)3463-9111
 CEP: 95.720-000
 Período: 01/10/2018 a 31/10/2018
 Data do NIRE: 28/09/1987

Folha: 00006

DEMONSTRACAO DO RESULTADO EM 01/10/2018 A 31/10/2018

DEMONSTRAÇÃO DO RESULTADO

Contas Contábeis	Saldo Anterior	Débitos	Créditos	Saldo Atual
4206 CONSERVACAO E MANUT. PREDIOS	(4.767,18)	(1.716,03)	0,00	(6.483,21)
4214 INSTALACOES				
4214 DEPRECIACOES	(97.289,72)	(9.663,57)	0,00	(106.953,29)
4215 DESPESAS VEICULOS	(453,75)	0,00	0,00	(453,75)
4221 HONORARIOS E ASSESSORIA	(13.910,74)	(1.338,00)	0,00	(15.248,74)
4224 DESPESAS C/ SEGUROS	(4.368,65)	(459,38)	0,00	(4.828,03)
4225 TELEFONE/FAX/INTERNET	(18.412,65)	(2.073,36)	0,00	(20.486,01)
4227 DESPESAS C/ UNIFORMES	(344,00)	0,00	0,00	(344,00)
4236 SERVICOS DE TERCEIROS	(5.180,00)	0,00	0,00	(5.180,00)
4002 CUSTOS DOS PRODUTOS VENDIDOS	(2.696.146,22)	(1.082.602,46)	672.144,76	(3.106.603,92)
4800 LUCRO/PREJUIZO BRUTO	547.450,28	(1.314.780,55)	1.321.162,21	553.831,94
4901 DESPESAS OPERACIONAIS	(1.073.294,98)	(156.949,38)	1.665,71	(1.228.578,65)
4902 DESPESAS ADMINISTRATIVAS	(328.216,42)	(70.823,38)	1.665,71	(397.374,09)
4903 PRO-LABORE	(26.100,00)	(2.900,00)	0,00	(29.000,00)
4904 SALARIOS	(79.546,64)	(10.051,47)	0,00	(89.598,11)
4905 INSS	(12.194,16)	(3.870,26)	0,00	(16.064,42)
4906 FGTS	(9.763,12)	(964,18)	0,00	(10.727,30)
4907 FERIAS	(9.562,00)	(1.186,26)	0,00	(10.748,26)
4908 13o SALARIO	(6.900,93)	(899,74)	0,00	(7.800,67)
4909 INDENIZACOES TRABALHISTAS	(3.294,40)	0,00	0,00	(3.294,40)
4910 ASSIST. MEDICA E SOCIAL/PLANO DE SAUDE	(10.334,02)	0,00	1.607,63	(8.726,39)
4912 DESPESAS C/ALIMENTACAO	(2.065,00)	(305,39)	58,08	(2.312,31)
4916 MATERIAL DE EXPEDIENTE	(2.414,25)	(438,15)	0,00	(2.852,40)
4927 DESPESAS VEICULOS	(57,00)	0,00	0,00	(57,00)
4933 HONORARIOS ASSESSORIA	(121.395,91)	(46.452,07)	0,00	(167.847,98)
4935 DESPESAS C/ SEGURANCA E VIGILANCIA	(12.114,00)	(1.346,00)	0,00	(13.460,00)
4937 TELEFONE/FAX/INTERNET	(5.114,01)	(300,00)	0,00	(5.414,01)
4938 DESPESAS POSTAIS	(2.937,40)	(39,25)	0,00	(2.976,65)
4944 DESP. C/MANUTENCAO EQUIP. DE INFORMATICA	(130,00)	0,00	0,00	(130,00)
4945 DESP. EMOLUMENTOS, TAXAS, CARTORIO, AUTENTI	(355,90)	0,00	0,00	(355,90)
4950 SERVIÇOS DE TERCEIROS	(23.937,68)	(2.070,61)	0,00	(26.008,29)
4960 DESPESAS COM COMERCIALIZACAO	(573.898,00)	(63.739,35)	0,00	(637.637,35)
4962 SALARIOS	(29.610,84)	0,00	0,00	(29.610,84)
4963 INSS	(2.800,49)	0,00	0,00	(2.800,49)
4964 FGTS	(3.129,55)	0,00	0,00	(3.129,55)
4965 FERIAS	(3.771,20)	0,00	0,00	(3.771,20)
4966 13o SALARIOS	(2.832,27)	0,00	0,00	(2.832,27)
4970 DESPESAS C/ ALIMENTACAO	(555,18)	0,00	0,00	(555,18)
4971 DESPESAS C/ VALE TRANSPORTE	(2,58)	0,00	0,00	(2,58)
4975 FRETES COM VENDAS	(160.760,78)	(22.052,01)	0,00	(182.812,79)
4981 DESPESAS DE VIAGEM	(16.958,04)	(2.247,67)	0,00	(19.205,71)
4983 DESPESAS VEICULOS	(1.190,50)	0,00	0,00	(1.190,50)
4985 COMBUSTIVEIS E LUBRIFICANTES	(810,77)	0,00	0,00	(810,77)
4989 HONORARIOS E ASSESSORIA	(60.400,30)	(8.600,00)	0,00	(69.000,30)
4991 TELEFONE/FAX/INTERNET	(387,79)	0,00	0,00	(387,79)
4995 COMISSOES	(290.369,77)	(30.839,67)	0,00	(321.209,44)
4998 SERVICOS DE TERCEIROS	(317,94)	0,00	0,00	(317,94)
5100 DESPESAS FINANCEIRAS	(160.061,49)	(21.459,17)	0,00	(181.520,66)
5101 JUROS PAGOS	(18.337,99)	(1.657,18)	0,00	(19.995,17)
5102 DESCONTOS CONCEDIDOS	(42,41)	0,00	0,00	(42,41)
5103 DESPESAS COM DUPLICATAS DESCONTADAS	(88.748,64)	(8.464,84)	0,00	(97.213,48)
5104 DESPESAS COM COBRANCAS	(3.086,03)	(196,22)	0,00	(3.282,25)
5105 DESPESAS BANCARIAS	(14.681,08)	(1.582,36)	0,00	(16.263,44)
5108 MULTAS E JUROS DE MORA	(33.825,02)	(9.450,37)	0,00	(43.275,39)
5109 IOF	(1.340,32)	(108,20)	0,00	(1.448,52)
5220 DESPESAS TRIBUTARIAS	(11.119,07)	(927,48)	0,00	(12.046,55)
5224 IMP E TAXAS MUNICIPAIS/ESTAD/FEDERAIS	(7.830,53)	0,00	0,00	(7.830,53)
5226 IMPOSTO SINDICAL	(2.278,12)	0,00	0,00	(2.278,12)
5227 IMPOSTOS E TAXAS ESTADUAIS	(82,94)	0,00	0,00	(82,94)
5228 IMPOSTOS E TAXAS FEDERAIS	(927,48)	(927,48)	0,00	(1.854,96)
5301 OUTRAS RECEITAS OPERACIONAIS	2.359,36	0,00	369,69	2.729,05

Data/Hora Emissão: 22/11/2018 14:41:15

Empresa: LUMIBRAS COMPONENTES ELETRICOS LTDA
CNPJ: 91.955.633/0001-09 IE: 0500054223
Endereço: RODOVIA RSC 470 - KM 223, SN - PREDIO B
Bairro: INTEGRACAO
Cidade: GARIBALDI - RS
NIRE: 43201384880

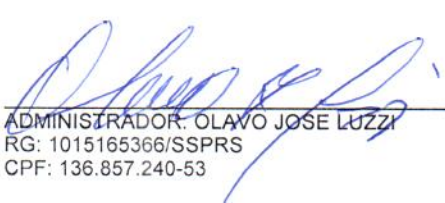
Emp.: 2
Fone: (054)3463-9111
CEP: 95.720-000
Período: 01/10/2018 a 31/10/2018
Data do NIRE: 28/09/1987


Folha: 00007

DEMONSTRACAO DO RESULTADO EM 01/10/2018 A 31/10/2018

DEMONSTRAÇÃO DO RESULTADO

Contas Contábeis	Saldo Anterior	Débitos	Créditos	Saldo Atual
5312 RECEITAS FINANCEIRAS	2.359,36	0,00	369,69	2.729,05
5313 JUROS RECEBIDOS	958,51	0,00	200,22	1.158,73
5314 DESCONTOS OBTIDOS	1.400,85	0,00	169,47	1.570,32
4900 RESULTADO OPERACIONAL	(523.485,34)	(1.471.729,93)	1.323.197,61	(672.017,66)
5700 RESULTADO ANTES DAS PROVISÕES S/ LUCRO	(523.485,34)	(1.471.729,93)	1.323.197,61	(672.017,66)
6000 RESULTADO LIQUIDO DO EXERCICIO	(523.485,34)	(1.471.729,93)	1.323.197,61	(672.017,66)


ADMINISTRADOR: OLAVO JOSE LUZZI
RG: 1015165366/SSPRS
CPF: 136.857.240-53


TECNICO CONTABIL: RUBENS MORINI
CPF: 601.669.320-00
CRC: RS05045800 RS
RG: 1041872159/SSPRS

Empresa: LUMIBRAS INDUSTRIA METALURGICA LTDA
 CNPJ: 87.847.711/0001-84 IE: 0500069654
 Endereço: RODOVIA RSC 470 - KM 223, SN - PREDIO A
 Bairro: INTEGRACAO
 Cidade: GARIBALDI - RS
 NIRE: 43200316121

Emp.: 1
 Fone: (054)3463-9111
 CEP: 95.720-000
 Período: 01/10/2018 a 31/10/2018
 Data do NIRE: 15/03/1973

Folha: 00001

BALANCETE DE VERIFICACAO LEVANTADO EM 31/10/2018

		ATIVO			
Contas Contábeis		Saldo Anterior	Débitos	Créditos	Saldo Atual
1	ATIVO	4.809.322,42	6.011.779,20	(5.947.960,23)	4.873.141,39
2	CIRCULANTE	3.254.008,81	6.011.779,20	(5.938.938,53)	3.326.849,48
3	CAIXA E EQUIVALENTES DE CAIXA	(176.377,12)	2.028.683,46	(2.074.942,76)	(222.636,42)
5	CAIXA GERAL	47,25	10.255,51	(9.187,53)	1.115,23
6	CAIXA	47,25	10.255,51	(9.187,53)	1.115,23
20	BANCOS CONTA MOVIMENTO	4.153,93	1.771.913,34	(1.761.837,72)	14.229,55
21	BANCO DO BRASIL S.A.	728,94	1.155.257,50	(1.153.979,66)	2.006,78
23	BANCO BRADESCO S.A.	1.110,28	265.399,68	(265.103,78)	1.406,18
34	BANCO DAYCOVAL	1.442,35	351.256,16	(342.754,28)	9.944,23
19	ALPHATRADE	50,69	0,00	0,00	50,69
68	GII GESTÃO	821,67	0,00	0,00	821,67
35	BANCOS CONTA VINCULADA	(180.578,30)	246.514,61	(303.917,51)	(237.981,20)
18	BANCO DAYCOVAL	(180.578,30)	246.514,61	(303.917,51)	(237.981,20)
100	CREDITOS	2.109.324,10	3.043.172,72	(2.890.608,31)	2.261.888,51
101	CONTAS A RECEBER - CLIENTES	1.813.361,81	1.429.439,67	(1.506.669,88)	1.736.131,60
102	CLIENTES NACIONAIS	1.813.361,81	1.429.439,67	(1.506.669,88)	1.736.131,60
110	(-) DUPLICATAS DESCONTADAS	(995.382,79)	971.906,85	(771.439,10)	(794.915,04)
119	REDASSET SA	(117.600,60)	93.022,24	(70.755,27)	(95.333,63)
147	LUMIBRASIL	(60.757,00)	0,00	0,00	(60.757,00)
163	GII GESTÃO	0,00	0,00	(141.591,20)	(141.591,20)
165	CAPITAL RS FIDC NP MULTISSETORIAL	(803.748,95)	865.608,37	(559.092,63)	(497.233,21)
180	(-) PROVISÃO	192.990,81	0,00	0,00	192.990,81
181	PROVISÃO PARA PERDA C/ CLIENTES	192.990,81	0,00	0,00	192.990,81
150	ADIANTAMENTO DIVERSOS	1.066.208,33	349.477,12	(319.733,10)	1.095.952,35
151	ADIANTAMENTO FORNECEDORES	21.292,14	344.477,12	(314.540,53)	51.228,73
152	ADIANTAMENTO REPRESENTANTES	500,00	0,00	0,00	500,00
154	ADIANTAMENTO VIAGENS	6.188,55	5.000,00	(5.192,57)	5.995,98
159	LUMIBRAS COMPONENTES ELETRICOS LTDA - CONTRATO DE MUTUO	1.038.227,64	0,00	0,00	1.038.227,64
170	ADIANTAMENTO A FUNCIONARIOS	2.570,51	9.197,62	(9.614,77)	2.153,36
171	ADIANTAMENTO DE SALARIO	2.570,51	5.046,43	(5.463,58)	2.153,36
200	IMPOSTOS A RECUPERAR	22.502,85	283.151,46	(283.151,46)	22.502,85
220	CONTRIBUICAO SOCIAL A RECUPERAR DE EXERCICIOS ANTERIORES	8.438,57	0,00	0,00	8.438,57
221	IMPOSTO DE RENDA A RECUPERAR DE EXERCICIOS ANTERIORES	14.064,28	0,00	0,00	14.064,28
330	CREDITOS DIVERSOS	7.072,58	0,00	0,00	7.072,58
334	VALORES A RESTITUIR	7.072,58	0,00	0,00	7.072,58
300	ESTOQUES	972.461,87	938.649,44	(972.461,87)	938.649,44
301	ESTOQUES	972.461,87	938.649,44	(972.461,87)	938.649,44
302	PRODUTOS PRONTOS	138.470,38	131.560,12	(138.470,38)	131.560,12
303	PRODUTOS EM ELABORACAO	193.482,12	177.945,09	(193.482,12)	177.945,09
304	MATERIA PRIMA	640.509,37	629.144,23	(640.509,37)	629.144,23
349	DESPESAS EXERCICIO SEGUINTE	348.599,96	1.273,58	(925,59)	348.947,95
350	DESPESAS EXERCICIO SEGUINTE	348.599,96	1.273,58	(925,59)	348.947,95
351	PREMIOS SEGUROS	5.269,27	1.273,58	(621,62)	5.921,23
352	DESPESAS FINANCEIRAS	244.316,61	0,00	(303,97)	244.012,64
353	DESPESAS S/PARCELAMENTOS	99.014,08	0,00	0,00	99.014,08
400	ATIVO NAO CIRCULANTE	1.555.313,61	0,00	(9.021,70)	1.546.291,91

Data/Hora Emissão: 22/11/2018 14:47:55

Empresa: LUMIBRAS INDUSTRIA METALURGICA LTDA
 CNPJ: 87.847.711/0001-84 IE: 0500069654
 Endereço: RODOVIA RSC 470 - KM 223, SN - PREDIO A
 Bairro: INTEGRACAO
 Cidade: GARIBALDI - RS
 NIRE: 43200316121
 Folha: 00002

Emp.: 1
 Fone: (054)3463-9111
 CEP: 95.720-000
 Período: 01/10/2018 a 31/10/2018
 Data do NIRE: 15/03/1973

BALANCETE DE VERIFICACAO LEVANTADO EM 31/10/2018

		A T I V O			
Contas Contábeis		Saldo Anterior	Débitos	Créditos	Saldo Atual
405	REALIZAVEL A LONGO PRAZO	578.473,96	0,00	(1.702,51)	576.771,45
401	DEPOSITOS JUDICIAIS	559.885,50	0,00	(1.702,51)	558.182,99
406	DEPOSITOS JUDICIAIS	239.359,63	0,00	(1.702,51)	237.657,12
407	DEPOSITOS JUDICIAIS-PAES	275.714,00	0,00	0,00	275.714,00
408	BRADESCO CONSORCIOS LTDA	44.708,99	0,00	0,00	44.708,99
7002	BB ADMINISTRADORA DE CONSORCIOS SA	102,88	0,00	0,00	102,88
7000	IMPOSTOS A RECUPERAR A L PRAZO	543,33	0,00	0,00	543,33
7001	ICMS A RECUPERAR L PRAZO	543,33	0,00	0,00	543,33
7500	BANCOS CONTAS APLICACOES FINANCEIRAS	18.045,13	0,00	0,00	18.045,13
7533	BANCO BRADESCO SA	18.045,13	0,00	0,00	18.045,13
409	INVESTIMENTOS	2.202,72	0,00	0,00	2.202,72
411	PARTICIPACAO EM OUTRAS EMPRESAS	2.202,72	0,00	0,00	2.202,72
412	ACOES DA CRT	2.202,72	0,00	0,00	2.202,72
440	IMOBILIZADO	956.523,01	0,00	(7.319,19)	949.203,82
441	IMOVEIS	644.235,03	0,00	0,00	644.235,03
442	PREDIOS INDUSTRIAIS	493.638,16	0,00	0,00	493.638,16
444	TERRENOS	150.596,87	0,00	0,00	150.596,87
450	VEICULOS	40.200,00	0,00	0,00	40.200,00
451	VEICULOS	40.200,00	0,00	0,00	40.200,00
454	EQUIPAMENTOS E INSTALACOES INDUSTRIAIS	2.541.533,08	0,00	0,00	2.541.533,08
455	MAQUINAS E EQUIPAMENTOS	2.477.565,04	0,00	0,00	2.477.565,04
457	MOVEIS E UTENSILIOS INDUSTRIAIS	51.689,78	0,00	0,00	51.689,78
459	INSTALACOES INDUSTRIAIS	12.278,26	0,00	0,00	12.278,26
463	EQUIPAMENTOS E INSTALACOES ESCRITORIO	49.738,11	0,00	0,00	49.738,11
464	MOVEIS E UTENSILIOS ESCRITORIO	49.738,11	0,00	0,00	49.738,11
470	CENTRO DE PROCESSAMENTO DE DADOS	201.482,61	0,00	0,00	201.482,61
471	COMPUTADORES ADMINISTRATIVOS	100.061,61	0,00	0,00	100.061,61
472	PROGRAMAS	101.421,00	0,00	0,00	101.421,00
485	IMOBILIZACOES EM ANDAMENTO	113.035,34	0,00	0,00	113.035,34
486	CONSTRUCOES EM CURSO	113.035,34	0,00	0,00	113.035,34
500	(-)DEPRECIACOES ACUMULADAS	(2.633.701,16)	0,00	(7.319,19)	(2.641.020,35)
501	(-)DEPRECIACAO MOVEIS UTENS. ESCRITORIO	(43.460,42)	0,00	(118,90)	(43.579,32)
502	(-)DEPRECIACAO PREDIOS	(308.908,25)	0,00	(1.646,25)	(310.554,50)
503	(-)DEPRECIACAO MAQUINAS E EQUIPAMENTOS	(1.991.248,27)	0,00	(5.070,82)	(1.996.319,09)
505	(-)DEPRECIACAO INSTALACOES INDUSTRIAIS	(11.968,86)	0,00	(104,28)	(12.073,14)
506	(-)DEPRECIACAO INFORMATICA	(188.500,84)	0,00	(347,80)	(188.848,64)
511	(-)DEPRECIACAO VEICULOS	(40.200,00)	0,00	0,00	(40.200,00)
514	(-)DEPRECIACAO MOV.UTENSIL. INDUSTRIAIS	(49.414,52)	0,00	(31,14)	(49.445,66)
550	INTANGIVEL	18.113,92	0,00	0,00	18.113,92
551	INTANGIVEL	18.113,92	0,00	0,00	18.113,92
419	MARCAS E PATENTES	18.113,92	0,00	0,00	18.113,92


Empresa: LUMIBRAS INDUSTRIA METALURGICA LTDA
CNPJ: 87.847.711/0001-84 IE: 0500069654
Endereço: RODOVIA RSC 470 - KM 223, SN - PREDIO A
Bairro: INTEGRACAO
Cidade: GARIBALDI - RS
NIRE: 43200316121
Folha: 00003

Emp.: 1
Fone: (054)3463-9111
CEP: 95.720-000
Período: 01/10/2018 a 31/10/2018
Data do NIRE: 15/03/1973


BALANCETE DE VERIFICACAO LEVANTADO EM 31/10/2018

ATIVO

Contas Contábeis	Saldo Anterior	Débitos	Créditos	Saldo Atual
------------------	----------------	---------	----------	-------------



ADMINISTRADOR: OLAVO JOSE LUZZI
RG: 1015165366/SSPRS
CPF: 136.857.240-53



TECNICO CONTABIL: RUBENS MORINI
CPF: 601.669.320-00
CRC: RS05045800 RS
RG: 1041872159/SSPRS

Empresa: LUMIBRAS INDUSTRIA METALURGICA LTDA
 CNPJ: 87.847.711/0001-84 IE: 0500069654
 Endereço: RODOVIA RSC 470 - KM 223, SN - PREDIO A
 Bairro: INTEGRACAO
 Cidade: GARIBALDI - RS
 NIRE: 43200316121
 Folha: 00004

Emp.: 1
 Fone: (054)3463-9111
 CEP: 95.720-000
 Período: 01/10/2018 a 31/10/2018
 Data do NIRE: 15/03/1973

BALANCETE DE VERIFICACAO LEVANTADO EM 31/10/2018

PASSIVO

Contas Contábeis	Saldo Anterior	Débitos	Créditos	Saldo Atual
600 PASSIVO	4.809.322,42	(4.484.596,89)	4.548.415,86	4.873.141,39
601 CIRCULANTE	12.964.532,43	(1.626.726,45)	1.888.368,58	13.226.174,56
602 EXIGIBILIDADES	12.964.532,43	(1.626.726,45)	1.888.368,58	13.226.174,56
620 FORNECEDORES	1.367.182,73	(1.023.691,39)	1.110.151,66	1.453.643,00
621 FORNECEDORES NACIONAIS	1.268.596,84	(969.560,35)	1.051.599,88	1.350.636,37
623 REPRESENTANTES	98.585,89	(54.131,04)	58.551,78	103.006,63
625 ENCARGOS SOCIAIS E TRABALHISTAS	1.415.438,69	(73.032,60)	64.164,81	1.406.570,90
626 INSS A RECOLHER	1.208.104,50	(48.626,72)	51.763,18	1.211.240,96
627 FGTS A RECOLHER	206.209,15	(22.963,28)	10.591,00	193.836,87
631 CONTRIB. ASSIST/CONFEDERATIVA A RECOLHER	996,78	(996,78)	983,04	983,04
633 INSS S/FÉRIAS A PAGAR	0,05	(317,61)	490,39	172,83
634 INSS S/PRESTAÇÃO DE SERVIÇOS	84,81	(84,81)	337,20	337,20
635 PROVISÕES SOCIAIS	305.287,51	(7.360,39)	38.371,13	336.298,25
636 FERIAS A PAGAR	139.674,54	(5.372,99)	15.881,00	150.182,55
637 13o SALARIO A PAGAR	83.288,62	0,00	12.152,66	95.441,28
638 INSS - 13° SALARIO A PAGAR	24.144,48	0,00	3.523,07	27.667,55
639 FGTS - 13° SALARIO A PAGAR	6.598,01	0,00	958,50	7.556,51
640 INSS S/FERIAS A PAGAR	40.490,30	(1.557,56)	4.603,73	43.536,47
641 FGTS S/FERIAS A PAGAR	11.091,56	(429,84)	1.252,17	11.913,89
645 REMUNERACOES A PAGAR	164.783,81	(132.062,79)	138.967,79	171.688,81
646 SALARIOS A PAGAR	88.819,00	(118.608,08)	130.514,08	100.725,00
647 PRO-LABORE A PAGAR	28.559,00	(2.901,74)	2.900,74	28.558,00
648 PENSAO JUDICIAL DE FUNCIONARIOS	782,28	(782,28)	782,28	782,28
652 INDENIZACOES A PAGAR	46.623,53	(5.000,00)	0,00	41.623,53
700 IMPOSTOS E CONTRIBUICOES A RECOLHER	9.584.763,01	(319.614,74)	458.624,63	9.723.772,90
701 ICMS A RECOLHER	548.973,16	(163.486,09)	152.668,63	538.155,70
702 IPI A RECOLHER	5.878.534,17	(47.757,28)	174.591,63	6.005.368,52
703 IR FONTE A RECOLHER	6.408,79	(966,18)	2.446,97	7.889,58
704 ICMS SUBSTITUICAO TRIBUTARIA A PAGAR	158.426,27	(15.686,37)	13.422,37	156.162,27
705 PIS A PAGAR	407.756,21	(15.183,37)	20.502,41	413.075,25
707 COFINS A RECOLHER	1.931.670,54	(69.935,49)	94.435,33	1.956.170,38
711 ISS A RECOLHER	136,82	(43,74)	211,14	304,22
712 ICMS PARCELADO	385.447,08	0,00	0,00	385.447,08
717 INSS PARCELAMENTO	230.783,22	(5.128,53)	0,00	225.654,69
719 CSLL/COFINS/PIS RET A REC COD 5952	255,49	(255,49)	346,15	346,15
722 PARCELAMENTO SESI	24.871,03	(672,19)	0,00	24.198,84
723 PARCELAMENTO SENAI	11.500,23	(500,01)	0,00	11.000,22
740 OUTROS DEBITOS	33.668,35	(70.964,54)	78.088,56	40.792,37
741 ALUGUEIS/CONDOMINIOS A PAGAR	7.785,56	(600,00)	600,00	7.785,56
742 ANTECIPACOES DE CLIENTES	21.551,06	(68.657,61)	76.214,98	29.108,43
743 PREMIOS DE SEGUROS A PAGAR	4.331,73	(1.706,93)	1.273,58	3.898,38
760 EMPRESTIMOS E FINANCIAMENTOS	93.408,33	0,00	0,00	93.408,33
764 BANCO SANTANDER S.A.	15.835,06	0,00	0,00	15.835,06
767 BANCO ITAU S.A.	77.573,27	0,00	0,00	77.573,27
859 PASSIVO NAO CIRCULANTE	5.612.653,46	(4.171,42)	0,00	5.608.482,04
860 DÉBITOS DE FINANCIAMENTOS NÃO CIRCULANTE	5.612.653,46	(4.171,42)	0,00	5.608.482,04
881 EMPRESTIMOS E FINANCIAMENTOS BANCARIOS	666.608,37	0,00	0,00	666.608,37
884 BANCO BRADESCO S.A.	259.489,56	0,00	0,00	259.489,56
885 BANCO SANTANDER S.A.	29.065,46	0,00	0,00	29.065,46
886 BANCO HSBC S.A.	310.831,12	0,00	0,00	310.831,12
888 BANCO ITAU S.A.	57.847,23	0,00	0,00	57.847,23
892 SANTANDER LEASING S.A ARRENDAMENTO MERCANTIL	12.422,78	0,00	0,00	12.422,78

Data/Hora Emissão: 22/11/2018 14:47:55

Empresa: LUMIBRAS INDUSTRIA METALURGICA LTDA
CNPJ: 87.847.711/0001-84 IE: 0500069654
Endereço: RODOVIA RSC 470 - KM 223, SN - PREDIO A
Bairro: INTEGRACAO
Cidade: GARIBALDI - RS
NIRE: 43200316121


Emp.: 1
Fone: (054)3463-9111
CEP: 95.720-000
Período: 01/10/2018 a 31/10/2018
Data do NIRE: 15/03/1973


Folha: 00005

BALANCETE DE VERIFICACAO LEVANTADO EM 31/10/2018

PASSIVO

Contas Contábeis	Saldo Anterior	Débitos	Créditos	Saldo Atual
893 (-) JUROS S/SANTANDER LEASING S.A. - ARRENDAMENTO MERCANTIL	(3.047,78)	0,00	0,00	(3.047,78)
905 EMPRESTIMOS A PESSOAS LIGADAS/MUTUO	1.362.199,39	0,00	0,00	1.362.199,39
908 ML INDUSTRIA DE METAIS LTDA - CONTRATO DE MUTUO	65.000,00	0,00	0,00	65.000,00
921 RENATO MASUTTI - MUTUO	74.000,00	0,00	0,00	74.000,00
922 OLAVO JOSE LUZZI - MUTUO	2.521,00	0,00	0,00	2.521,00
924 IMPACTO ELETRICIDAD S/A - MUTUO	1.220.678,39	0,00	0,00	1.220.678,39
910 IMPOSTOS PARCELADOS	3.583.845,70	(4.171,42)	0,00	3.579.674,28
911 ICMS PARCELADO	1.707.472,81	0,00	0,00	1.707.472,81
913 INSS PARCELAMENTO	563.914,69	(4.171,42)	0,00	559.743,27
915 PARCELAMENTO REFIS IV	1.235.901,38	0,00	0,00	1.235.901,38
916 PARCELAMENTO IPI RFB 2010	64.546,05	0,00	0,00	64.546,05
918 PARCELAMENTO COFINS RFB 2010	12.010,77	0,00	0,00	12.010,77
950 PATRIMONIO LIQUIDO	(13.767.863,47)	(2.853.699,02)	2.660.047,28	(13.961.515,21)
951 CAPITAL E RESERVAS	(13.767.863,47)	(2.853.699,02)	2.660.047,28	(13.961.515,21)
952 CAPITAL SOCIAL	1.000.000,00	0,00	0,00	1.000.000,00
953 CAPITAL SOCIAL SUBSCRITO	1.000.000,00	0,00	0,00	1.000.000,00
980 LUCROS ACUMULADOS	(1.356.168,13)	(2.853.699,02)	2.660.047,28	(1.549.819,87)
981 RESULTADO DO EXERCICIO - PERIODO ATUAL	0,00	(2.853.699,02)	2.660.047,28	(193.651,74)
982 RESULTADO EXERC EM CURSO - ATE PER ANT	(1.356.168,13)	0,00	0,00	(1.356.168,13)
990 LUCROS (PREJUIZOS) ACUMULADOS	(13.411.695,34)	0,00	0,00	(13.411.695,34)
992 PREJUIZOS ACUMULADOS	(13.411.695,34)	0,00	0,00	(13.411.695,34)


ADMINISTRADOR: OLAVO JOSE LUZZI
RG: 1015165366/SSPRS
CPF: 136.857.240-53


TECNICO CONTABIL: RUBENS MORINI
CPF: 601.669.320-00
CRC: RS05045800 RS
RG: 1041872159/SSPRS

Empresa: LUMIBRAS INDUSTRIA METALURGICA LTDA
 CNPJ: 87.847.711/0001-84 IE: 0500069654
 Endereço: RODOVIA RSC 470 - KM 223, SN - PREDIO A
 Bairro: INTEGRACAO
 Cidade: GARIBALDI - RS
 NIRE: 43200316121
 Folha: 00006

Emp.: 1
 Fone: (054)3463-9111
 CEP: 95.720-000
 Período: 01/10/2018 a 31/10/2018
 Data do NIRE: 15/03/1973

DEMONSTRACAO DO RESULTADO EM 01/10/2018 A 31/10/2018

DEMONSTRAÇÃO DO RESULTADO

Contas Contábeis	Saldo Anterior	Débitos	Créditos	Saldo Atual
1007 RECEITA BRUTA DE VENDAS	11.286.033,40	0,00	1.429.439,67	12.715.473,07
1008 RECEITA DE VENDAS DE PRODUTOS	11.205.680,80	0,00	1.426.491,42	12.632.172,22
1009 VENDAS DE PRODUTOS	10.911.035,45	0,00	1.414.709,71	12.325.745,16
1010 VENDAS DE PRODUTOS P/ZONA FRANCA MANAUS	4.713,72	0,00	0,00	4.713,72
1012 INDUSTRIALIZACAO	289.931,63	0,00	11.781,71	301.713,34
1020 RECEITA DE VENDAS DE MERCADORIAS	80.352,60	0,00	2.948,25	83.300,85
1021 REVENDAS DE MERCADORIAS	4.894,87	0,00	0,00	4.894,87
1023 VENDAS DE EXPORTACAO	75.457,73	0,00	2.948,25	78.405,98
1089 (-)DEDUCOES DA RECEITA BRUTA	(3.845.610,37)	(479.119,74)	4.832,53	(4.319.897,58)
1072 (-)DEDUCOES DA RECEITA BRUTA	(3.845.610,37)	(479.119,74)	4.832,53	(4.319.897,58)
1073 DEVOLUCOES E CANCELAMENTOS	(45.498,21)	(23.499,37)	1.899,99	(67.097,59)
1074 ICMS SUBSTITUICAO TRIBUTARIA S/VENDAS	(96.176,42)	(9.423,50)	0,00	(105.599,92)
1076 ICMS S/VENDAS	(1.237.802,79)	(156.667,50)	0,00	(1.394.470,29)
1077 IPI S/VENDAS	(1.347.706,43)	(174.497,77)	0,00	(1.522.204,20)
1078 PIS S/FATURAMENTO	(161.069,98)	(20.502,41)	0,00	(181.572,39)
1079 COFINS S/FATURAMENTO	(741.898,22)	(94.435,33)	0,00	(836.333,55)
1081 INSS S/CONTRIBUICAO PREVIDENCIARIA	(217.554,97)	0,00	0,00	(217.554,97)
1082 IPI S/DEVOLUCOES	4.253,85	0,00	2.932,54	7.186,39
1084 IPI S/REMESSAS	(1.827,19)	(93,86)	0,00	(1.921,05)
1085 ICMS SUBSTITUICAO TRIBUTARIA S/REMESSAS	(330,01)	0,00	0,00	(330,01)
1006 RECEITA LIQUIDA DE VENDAS E SERVIÇOS	7.440.423,03	(479.119,74)	1.434.272,20	8.395.575,49
4001 CUSTOS INDUSTRIAIS	(6.723.693,37)	(2.137.252,71)	1.222.378,94	(7.638.567,14)
4003 ESTOQUE INICIAL	(945.193,57)	0,00	0,00	(945.193,57)
4004 ESTOQUE INICIAL MATERIA-PRIMA	(608.917,17)	0,00	0,00	(608.917,17)
4006 ESTOQUE INICIAL PRODUTOS EM ELABORACAO	(206.787,31)	0,00	0,00	(206.787,31)
4007 ESTOQUE INICIAL PRODUTOS PRONTOS	(129.489,09)	0,00	0,00	(129.489,09)
4015 COMPRAS	(6.663.915,52)	(867.434,29)	0,00	(7.531.349,81)
4016 COMPRAS DE MATERIA-PRIMA	(6.486.005,64)	(852.860,34)	0,00	(7.338.865,98)
4020 COMPRAS DE MATERIAL DE CONSUMO	(73.388,30)	(1.106,15)	0,00	(74.494,45)
4022 FRETES S/COMPRAS	(45.201,52)	(10.765,16)	0,00	(55.966,68)
4023 BENEFICIAMENTO POR TERCEIROS	(59.320,06)	(2.702,64)	0,00	(62.022,70)
4030 (-)DEDUCOES DE COMPRAS	2.044.178,31	0,00	268.040,44	2.312.218,75
4024 ICMS S/COMPRAS	1.043.562,30	0,00	139.996,83	1.183.559,13
4027 IPI S/DEVOLUCOES	(245,35)	0,00	0,00	(245,35)
4026 IPI S/COMPRAS	361.783,69	0,00	44.824,74	406.608,43
4028 PIS S/CREDITOS	113.153,22	0,00	14.844,45	127.997,67
4029 DEVOLUCOES DE COMPRAS	4.733,84	0,00	0,00	4.733,84
4032 COFINS S/CREDITO	521.190,61	0,00	68.374,42	589.565,03
4040 (-)ESTOQUE FINAL	972.461,87	(972.461,87)	938.649,44	938.649,44
4041 ESTOQUE FINAL MATERIA-PRIMA	640.509,37	(640.509,37)	629.144,23	629.144,23
4043 ESTOQUE FINAL PRODUTOS EM ELABORACAO	193.482,12	(193.482,12)	177.945,09	177.945,09
4044 ESTOQUE FINAL PRODUTOS PRONTOS	138.470,38	(138.470,38)	131.560,12	131.560,12
4100 GASTOS C/FAB./MAO-DE-OBRA ENCAR. DIRETOS	(1.722.291,17)	(235.748,69)	15.689,06	(1.942.350,80)
4102 SALARIOS	(936.836,33)	(115.301,75)	1.129,13	(1.051.008,95)
4103 INSS	(164.344,09)	(41.192,37)	1.557,56	(203.978,90)
4104 FGTS	(168.959,06)	(11.345,46)	429,84	(179.874,68)
4105 FERIAS	(102.471,66)	(18.751,09)	5.372,99	(115.849,76)
4106 13o SALARIO	(85.936,99)	(10.794,24)	0,00	(96.731,23)
4107 INDENIZACOES TRABALHISTAS	(69.157,85)	(8.700,00)	0,00	(77.857,85)
4109 DESPESAS C/SEGURANCA,HIGIENE NO TRABALHO	(61.913,06)	(6.083,28)	0,00	(67.996,34)
4110 DESPESAS C/ALIMENTACAO	(105.598,56)	(18.126,80)	4.341,22	(119.384,14)
4112 TRANSPORTE DE FUNCIONARIO	(27.073,57)	(5.453,70)	2.858,32	(29.668,95)

GASTOS GERAIS DE FABRICACAO

Data/Hora Emissão: 22/11/2018 14:47:55

Empresa: LUMIBRAS INDUSTRIA METALURGICA LTDA
 CNPJ: 87.847.711/0001-84 IE: 0500069654
 Endereço: RODOVIA RSC 470 - KM 223, SN - PREDIO A
 Bairro: INTEGRACAO
 Cidade: GARIBALDI - RS
 NIRE: 43200316121
 Folha: 00007

Emp.: 1
 Fone: (054)3463-9111
 CEP: 95.720-000
 Período: 01/10/2018 a 31/10/2018
 Data do NIRE: 15/03/1973

DEMONSTRACAO DO RESULTADO EM 01/10/2018 A 31/10/2018

DEMONSTRAÇÃO DO RESULTADO

Contas Contábeis	Saldo Anterior	Débitos	Créditos	Saldo Atual
4200	(408.933,29)	(61.607,86)	0,00	(470.541,15)
4201 ENERGIA ELETRICA	(149.703,92)	(19.447,95)	0,00	(169.151,87)
4203 MANUTENCAO DE MAQUINAS E EQUIPAMENTOS	(101.686,98)	(19.493,14)	0,00	(121.180,12)
4206 CONSERVACAO E MANUT. PREDIOS INSTALACOES	(5.457,18)	(990,00)	0,00	(6.447,18)
4208 ALUGUEIS DE MAQUINAS	(150,00)	0,00	0,00	(150,00)
4214 DEPRECIACOES	(85.928,37)	(7.319,19)	0,00	(93.247,56)
4215 DESPESAS VEICULOS	(1.009,28)	(1.137,15)	0,00	(2.146,43)
4221 HONORARIOS E ASSESSORIA	(24.196,61)	(2.020,40)	0,00	(26.217,01)
4224 DESPESAS C/ SEGUROS	(6.664,23)	(621,62)	0,00	(7.285,85)
4225 TELEFONE/FAX/INTERNET	(3.817,74)	(955,35)	0,00	(4.773,09)
4236 SERVICOS DE TERCEIROS	(29.118,98)	(9.023,06)	0,00	(38.142,04)
4238 ALUGUEIS DE VEICULOS	(1.200,00)	(600,00)	0,00	(1.800,00)
4002 CUSTOS DOS PRODUTOS VENDIDOS	(6.723.693,37)	(2.137.252,71)	1.222.378,94	(7.638.567,14)
4800 LUCRO/PREJUIZO BRUTO	716.729,66	(2.616.372,45)	2.656.651,14	757.008,35
4901 DESPESAS OPERACIONAIS	(2.076.223,11)	(237.326,57)	3.107,40	(2.310.442,28)
4902 DESPESAS ADMINISTRATIVAS	(462.656,98)	(43.742,51)	2.379,71	(504.019,78)
4903 PRO-LABORE	(26.100,00)	(2.900,00)	0,00	(29.000,00)
4904 SALARIOS	(56.336,74)	(8.285,08)	31,81	(64.590,01)
4905 INSS	(9.782,52)	(3.384,55)	0,00	(13.167,07)
4906 FGTS	(7.652,04)	(773,96)	0,00	(8.426,00)
4907 FERIAS	(6.304,58)	(978,76)	0,00	(7.283,34)
4908 13o SALARIO	(4.844,25)	(728,00)	0,00	(5.572,25)
4909 INDENIZACOES TRABALHISTAS	(3.294,40)	0,00	0,00	(3.294,40)
4910 ASSIST. MEDICA E SOCIAL/PLANO DE SAUDE	(37.809,03)	(5.184,33)	1.998,50	(40.994,86)
4911 DESPESAS C/SEGURANCA HIGIENE NO TRABALHO	(250,00)	0,00	0,00	(250,00)
4912 DESPESAS C/ALIMENTACAO	(3.961,56)	(844,01)	174,24	(4.631,33)
4913 DESPESAS C/VALE TRANSPORTE	(274,81)	(145,16)	122,44	(297,53)
4916 MATERIAL DE EXPEDIENTE	(6.707,85)	(234,10)	0,00	(6.941,95)
4917 MATERIAL DE CONSERVACAO E LIMPEZA	(490,80)	(1.743,50)	0,00	(2.234,30)
4918 CONSERV. MANUT. DE PREDIOS E INSTALACOES	(5.504,00)	(1.215,00)	0,00	(6.719,00)
4921 MENSALIDADE E ANUIDADES	(5.910,13)	(457,00)	0,00	(6.367,13)
4922 FORMACAO PROFISSIONAL DE EMPREGADOS	(402,49)	0,00	0,00	(402,49)
4925 DESPESAS DE VIAGEM	(1.229,35)	0,00	0,00	(1.229,35)
4927 DESPESAS VEICULOS	0,00	(1.113,36)	0,00	(1.113,36)
4932 MULTAS(DESPESAS INDEDUTIVEIS)	(432,76)	0,00	0,00	(432,76)
4933 HONORARIOS ASSESSORIA	(225.345,67)	(7.698,81)	0,00	(233.044,48)
4935 DESPESAS C/ SEGURANCA E VIGILANCIA	(12.114,00)	(1.346,00)	0,00	(13.460,00)
4936 DESPESAS C/ SEGUROS	(6.719,08)	(819,06)	0,00	(7.538,14)
4937 TELEFONE/FAX/INTERNET	(7.914,05)	(300,00)	0,00	(8.214,05)
4938 DESPESAS POSTAIS	(122,00)	0,00	0,00	(122,00)
4939 DESPESAS C/ UNIFORMES	(2.445,40)	(840,00)	52,72	(3.232,68)
4944 DESP. C/MANUTENCAO EQUIP. DE INFORMATICA	(3.710,00)	(445,00)	0,00	(4.155,00)
4945 DESP. EMOLUMENTOS, TAXAS, CARTORIO, AUTENTI	(1.918,07)	(466,83)	0,00	(2.384,90)
4946 DESP. C/CONSERV. DE MOVEIS E UTENSILIOS	(360,00)	0,00	0,00	(360,00)
4949 MOVEIS E UTENSILIOS NAO IMOBILIZADOS	0,00	(1.350,00)	0,00	(1.350,00)
4950 SERVICOS DE TERCEIROS	(24.721,40)	(2.490,00)	0,00	(27.211,40)
4960 DESPESAS COM COMERCIALIZACAO	(1.238.484,09)	(157.632,23)	409,40	(1.395.706,92)
4962 SALARIOS	(54.075,31)	(6.899,13)	0,00	(60.974,44)
4963 INSS	(9.783,58)	(2.472,33)	0,00	(12.255,91)
4964 FGTS	(5.285,13)	(682,25)	0,00	(5.967,38)
4965 FERIAS	(6.191,00)	(921,84)	0,00	(7.112,84)
4966 13o SALARIOS	(4.800,72)	(630,42)	0,00	(5.431,14)
4970 DESPESAS C/ ALIMENTACAO	(5.433,00)	(844,01)	174,24	(6.102,77)
4971 DESPESAS C/ VALE TRANSPORTE	(417,82)	(235,16)	235,16	(417,82)
4975 FRETES COM VENDAS	(540.599,92)	(58.924,63)	0,00	(599.524,55)
4977 BRINDES(DESPESAS INDEDUTIVEIS)	(2.120,20)	0,00	0,00	(2.120,20)
4981 DESPESAS DE VIAGEM	(67.679,78)	(7.011,29)	0,00	(74.691,07)
4982 PUBLICIDADE E PROPAGANDA	(4.710,00)	0,00	0,00	(4.710,00)
4983 DESPESAS VEICULOS	(3.657,93)	0,00	0,00	(3.657,93)
4989 HONORARIOS E ASSESSORIA	(68.400,00)	(9.600,00)	0,00	(78.000,00)
4995 COMISSOES	(463.879,21)	(69.263,99)	0,00	(533.143,20)


Empresa: LUMIBRAS INDUSTRIA METALURGICA LTDA
CNPJ: 87.847.711/0001-84 IE: 0500069654
Endereço: RODOVIA RSC 470 - KM 223, SN - PREDIO A
Bairro: INTEGRACAO
Cidade: GARIBALDI - RS
NIRE: 43200316121
Folha: 00008

Emp.: 1
Fone: (054)3463-9111
CEP: 95.720-000
Período: 01/10/2018 a 31/10/2018
Data do NIRE: 15/03/1973

DEMONSTRACAO DO RESULTADO EM 01/10/2018 A 31/10/2018

DEMONSTRAÇÃO DO RESULTADO

Contas Contábeis		Saldo Anterior	Débitos	Créditos	Saldo Atual
4998	SERVICOS DE TERCEIROS	(1.450,49)	(147,18)	0,00	(1.597,67)
5100	DESPESAS FINANCEIRAS	(342.797,14)	(30.155,10)	318,29	(372.633,95)
5101	JUROS PAGOS	(50.354,77)	(7.602,98)	0,00	(57.957,75)
5102	DESCONTOS CONCEDIDOS	(3.908,79)	(0,03)	0,00	(3.908,82)
5103	DESPESAS COM DUPLICATAS DESCONTADAS	(198.710,12)	(18.284,49)	230,00	(216.764,61)
5104	DESPESAS COM COBRANCAS	(7.111,59)	(349,13)	0,00	(7.460,72)
5105	DESPESAS BANCARIAS	(16.929,94)	(1.854,62)	88,29	(18.696,27)
5106	DESPESAS COM FINANCIAMENTO	(1.770,24)	0,00	0,00	(1.770,24)
5107	DESPESAS COM CARTORIO	(217,70)	0,00	0,00	(217,70)
5108	MULTAS E JUROS DE MORA	(59.946,66)	(1.631,81)	0,00	(61.578,47)
5109	IOF	(3.847,33)	(432,04)	0,00	(4.279,37)
5220	DESPESAS TRIBUTARIAS	(32.284,90)	(5.796,73)	0,00	(38.081,63)
5224	IMP E TAXAS MUNICIPAIS/ESTAD/FEDERAIS	(17.047,14)	0,00	0,00	(17.047,14)
5226	IMPOSTO SINDICAL	(3.514,16)	0,00	0,00	(3.514,16)
5227	IMPOSTOS E TAXAS ESTADUAIS	(130,14)	0,00	0,00	(130,14)
5228	IMPOSTOS E TAXAS FEDERAIS	(11.593,46)	(5.796,73)	0,00	(17.390,19)
5301	OUTRAS RECEITAS OPERACIONAIS	3.325,32	0,00	288,74	3.614,06
5312	RECEITAS FINANCEIRAS	3.325,32	0,00	288,74	3.614,06
5313	JUROS RECEBIDOS	1.433,14	0,00	279,07	1.712,21
5314	DESCONTOS OBTIDOS	1.618,13	0,00	9,67	1.627,80
5316	OUTRAS RECEITAS FINANCEIRAS	274,05	0,00	0,00	274,05
4900	RESULTADO OPERACIONAL	(1.356.168,13)	(2.853.699,02)	2.660.047,28	(1.549.819,87)
5700	RESULTADO ANTES DAS PROVISOES S/ LUCRO	(1.356.168,13)	(2.853.699,02)	2.660.047,28	(1.549.819,87)
6000	RESULTADO LIQUIDO DO EXERCICIO	(1.356.168,13)	(2.853.699,02)	2.660.047,28	(1.549.819,87)


ADMINISTRADOR OLAVO JOSE LUZZI
RG: 1015165366/SSPRS
CPF: 136.857.240-53


TECNICO CONTABIL: RUBENS MORINI
CPF: 601.669.320-00
CRC: RS05045800 RS
RG: 1041872159/SSPRS