



MEDEIROS & MEDEIROS

LUMIBRÁS INDÚSTRIA METALÚRGICA LTDA

PROCESSO Nº 051/1.16.0002375-2
(0003795-40.201.6.82.1005)

RECUPERAÇÃO
JUDICIAL

Relatório Mensal de atividades
Competência: Dezembro de 2018 a janeiro de 2019

Garibaldi, 07 de março de 2019



MEDEIROS & MEDEIROS

ÍNDICE

RECUPERAÇÃO
JUDICIAL



RELATÓRIO
MENSAL DE ATIVIDADES

1. INTRODUÇÃO
2. SUMÁRIO EXECUTIVO
3. DESCRIÇÃO DAS EMPRESAS
4. ENDIVIDAMENTO
5. INFORMAÇÕES OPERACIONAIS
6. DADOS FINANCEIROS- ECONÔMICOS
7. PLANO DE RECUPERAÇÃO JUDICIAL

INTRODUÇÃO

O processamento da Recuperação Judicial das empresas LUMIBRÁS INDÚSTRIA METALÚRGICA LTDA. e LUMIBRÁS COMPONENTES ELÉTRICOS LTDA., segue tramitando nos termos da Lei 11.101/05. As empresas ajuizaram pedido de Recuperação Judicial em 11/10/2016, com processamento deferido em 14.10.2016.

O edital do art. 52, §1º e aviso do art. 7º, §1º da Lei 11.101/2005 foi publicado em 22.11.2016, advertindo os credores do prazo de 15 dias para, querendo, apresentar à Administradora Judicial suas habilitações e/ou divergências quanto aos créditos relacionados.

O Plano de Recuperação Judicial foi apresentado no prazo legal. Com o encerramento da verificação dos créditos, foi publicado o edital do art. 7º, §2º e art. 53, parágrafo único, ambos da Lei 11.101/2005, abrindo-se o prazo de 30 dias para os credores apresentarem suas objeções (art. 55 da Lei 11.101/2005), e de 10 dias para impugnações de crédito, já decorridos.

Atualmente, considerando que o credor Banco Bradesco S/A desistiu expressamente da única objeção ao plano de recuperação judicial oposta, se fez prescindível a convocação de Assembleia Geral de Credores, sendo o plano de recuperação judicial homologado e, a recuperação judicial - concedida em 04.12.2017 nos termos do art. 58 da Lei 11.101/2005.

A Recuperanda vem cumprindo suas obrigações processuais com a apresentação das contas demonstrativas mensais (art. 52, IV, da LREF), sendo que as informações de sua atividade estão sendo devidamente prestadas a esta Administração Judicial e aos credores, mormente, quando solicitadas.

Este relatório tem por finalidade a apresentação de forma sintética das atividades da Recuperanda, salientando que todos os documentos estão disponíveis para consulta no site www.administradorjudicial.adv.br, e informações adicionais ou complementares podem ser obtidas diretamente com o Administrador Judicial.

Art. 47. A recuperação judicial tem por objetivo viabilizar a superação da situação de crise econômico-financeira do devedor, a fim de permitir a manutenção da fonte produtora, do emprego dos trabalhadores e dos interesses dos credores, promovendo, assim, a preservação da empresa, sua função social e o estímulo à atividade econômica.



Cronograma Processual da Recuperação

Data	Evento	Lei 11.101/05	Data	Evento	Lei 11.101/05
11/10/2016	Ajuizamento do Pedido de Recuperação		04/04/2017	Fim do prazo para apresentar impugnações ao Juízo (10 dias após publicação do 2º Edital)	art. 8º
14/10/2016	Deferimento do Pedido de Recuperação.	art. 52, inciso I, II, III, IV e V e § 1º	04/12/2017	Homologação do PRJ	
18/10/2016	Publicação do deferimento no D.O.			Trânsito em jugado da decisão que homologou o PRJ	
22/11/2016	Publicação do 1º Edital pelo devedor.	art. 52, § 1º			
07/12/2016	Fim do prazo para apresentar habilitações e divergências ao AJ (15 dias da publicação do 1º Edital)	art. 7º, § 1º		Fim do prazo de recuperação judicial, se cumpridas todas as obrigações previstas no PRJ (2 anos após a concessão de recuperação judicial)	art. 61
14/12/2016	Apresentação do Plano de Recuperação ao Juízo (60 dias após publicação do deferimento da recuperação)	art. 53		Fim do prazo de recuperação judicial, conforme Novo Plano de Recuperação Judicial.	
21/03/2017	Publicação de aviso sobre o recebimento do PRJ no D.O.	art. 53, § Único	Nota: Quadro elaborado pela Administradora Judicial com base nos processos previstos na Lei 11.101/05 e as datas de suas ocorrências conforme o trâmite processual.		
21/04/2017	Fim do prazo para apresentar objeções ao PRJ (30 dias após a publicação do 2º Edital ou 30 dias após a publicação do aviso de recebimento do PRJ)	art. 53, § Único e art. 55, § Único			
21/03/2017	Publicação do Edital pelo AJ - 2º Edital (45 dias após apresentação de habilitações/divergências)	art. 7º, § 2º		Eventos ocorridos	
				Data estimada	



MEDEIROS & MEDEIROS

ÍNDICE

RECUPERAÇÃO
JUDICIAL



RELATÓRIO
MENSAL DE ATIVIDADES

1. INTRODUÇÃO
2. SUMÁRIO EXECUTIVO
3. DESCRIÇÃO DAS EMPRESAS
4. ENDIVIDAMENTO
5. INFORMAÇÕES OPERACIONAIS
6. DADOS FINANCEIROS- ECONÔMICOS
7. PLANO DE RECUPERAÇÃO JUDICIAL



Assuntos	Comentários
Informações operacionais	<ul style="list-style-type: none">• As Recuperandas fabricam luminárias, componentes elétricos e quadros de comandos.• Nos últimos meses, as empresas buscaram reduzir os custos industriais e comerciais, reavaliando mão de obra e matéria- prima.• Outro ponto relevante, é que a empresa está em processo de implantação do Bloco K e, em que pese seja uma obrigatoriedade do fisco, está servindo de controle dos custos e melhoria da produção.
Quadro de colaboradores	<ul style="list-style-type: none">• As Recuperandas iniciaram o ano de 2018 com 86 funcionários, ao decorrer do ano houve uma branda redução no quadro de colaboradores, de modo que, em dezembro de 2018, as empresas encerraram o ano com um total de 82 colaboradores.• Já no início do ano de 2019, houve a demissão de 1 funcionário e admissão de 2, findando o mês de janeiro com 83 colaboradores.
Acompanhamento processual	<ul style="list-style-type: none">• O Plano de Recuperação Judicial foi apresentado no prazo legal. Com o encerramento da verificação dos créditos, foi publicado o edital do art. 7º, §2º e art. 53, parágrafo único, ambos da Lei 11.101/2005, abrindo-se o prazo de 30 dias para os credores apresentarem suas objeções (art. 55 da Lei 11.101/2005), e de 10 dias para impugnações de crédito, já decorridos. Considerando que o credor Banco Bradesco S/A desistiu expressamente da única objeção ao plano de recuperação judicial oposta, este foi homologado e a recuperação judicial concedida em 04.12.2017, nos termos do art. 58 da Lei 11.101/2005.• A União apresentou embargos declaratórios em face da decisão que concedeu a Recuperação, insurgindo-se em razão da concessão sem a apresentação das negativas fiscais, a sentença foi mantida. Interposto Agravo de Instrumento nº 70079327847, foi desprovido. A União opôs embargos de declaração, tombados sob o nº 70081128613, que aguardam julgamento.
Cumprimento do plano de recuperação judicial	<ul style="list-style-type: none">• As Recuperandas enviaram à Administração Judicial uma projeção de pagamentos de credores trabalhistas. Para a construção desta projeção, os critérios utilizados foram: priorizar os pagamentos de funcionários demitidos, posteriormente, iniciar os pagamentos daqueles referentes às reclamações trabalhistas e, na sequência, os demais pagamentos. Até o mês de dezembro, a Lumibrás vinha honrando suas obrigações, no entanto, no mês de janeiro, constatamos que não foram realizados os pagamentos, no valor total de R\$ 20.670,91, referente ao FGTS e reclamações trabalhistas. Portanto, as Recuperandas não estão cumprindo com a projeção enviada.
Dados econômicos e financeiros	<ul style="list-style-type: none">• No ano de 2018, as Recuperandas apresentaram faturamento de R\$ 22 mi e resultado negativo de R\$ 2,9 mi, consequência do elevado custo que atingiu o valor de 13 mi no ano, seguido das despesas administrativas e comerciais, que representaram R\$ 3,5 mi. No mês de janeiro de 2019, a empresa houve aumento do faturamento, porém permanece gerando resultados negativos.• Sobre as medidas tomadas para melhoraria do resultado, a Lumibrás informa que está reavaliando os custos com mão de obra e matéria-prima.



MEDEIROS & MEDEIROS

ÍNDICE

RECUPERAÇÃO
JUDICIAL



RELATÓRIO
MENSAL DE ATIVIDADES

1. **INTRODUÇÃO**
2. **SUMÁRIO EXECUTIVO**
3. **DESCRIÇÃO DAS EMPRESAS**
 - INSTALAÇÕES
 - HISTÓRICO E ATIVIDADES
 - ESTRUTURA SOCIETÁRIA
 - PRODUTOS
 - RAZÕES DA CRISE
4. **ENDIVIDAMENTO**
5. **INFORMAÇÕES OPERACIONAIS**
6. **DADOS FINANCEIROS- ECONÔMICOS**
7. **PLANO DE RECUPERAÇÃO JUDICIAL**



MEDEIROS & MEDEIROS

HISTÓRICO E ATIVIDADES

A Lumibrás é atuante no mercado desde 1973, quando os sócios Jatir Masutti, Dalcyr Masutti e Olavo Luzzi se uniram e fundaram a empresa, com o objetivo inicial de fabricação de gaiolas de aço inox para cobaias, fornecidas ao Instituto Butantã e Fundação Oswaldo Cruz. A linha de produção foi mantida até o ano de 1978.

No ano de 1976, a empresa iniciou a produção de serviços de luminárias pendentes, para uso comercial, industrial e residencial.

A partir de 1987, a Lumibrás Indústria Metalúrgica ingressou em um novo segmento do mercado elétrico: a fabricação de componentes. Esta iniciativa ensejou a separação das atividades exercidas pela indústria, com a criação da Lumibrás Componentes Elétricos, no mês de setembro de 1989, a qual se perpetua até os dias de hoje.

Atualmente, a Lumibrás fabrica luminárias, componentes elétricos e quadros de comandos, atendendo todo o mercado brasileiro e países da América do Sul.

3. DESCRIÇÃO DA EMPRESA

1973

A história de sucesso da Lumibrás, começou a ser escrita pelas mãos dos sócios Jatir Masutti (in memoriam) e Olavo José Luzzi.

1973

A empresa iniciou a fabricação com gaiolas de aço-inox, específicas para cobaias, fornecidas para os institutos Oswaldo Cruz e Butantã, trabalhando com este produto até 1978.

1976

Ano decisivo na história da Lumibrás: Começa a produção de luminárias.



1987

Mais um passo decisivo: começa a fabricação de componentes elétricos. Novos itens agregados em sua linha de produtos a cada ano.



Linha do tempo da recuperanda. Fonte: site da empresa.

3. DESCRIÇÃO DAS EMPRESAS

INSTALAÇÕES

LUMIBRÁS INDÚSTRIA METALÚRGICA LTDA

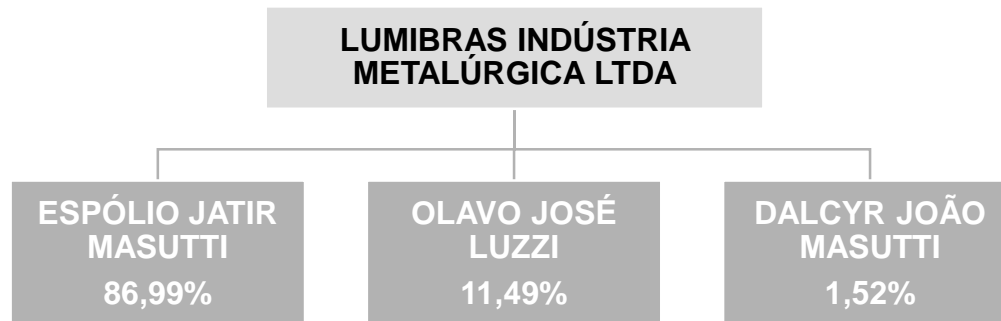
Data de fundação: 04/06/1973

CNPJ: 87.847.711/0001-84

Atividades: Fabricação de luminárias e outros equipamentos de iluminação.

Localização: Rodovia RSC 470, Km 223, s/nº - Prédio "A", Bairro Integração – GARIBALDI (RS)

ESTRUTURA SOCIETÁRIA



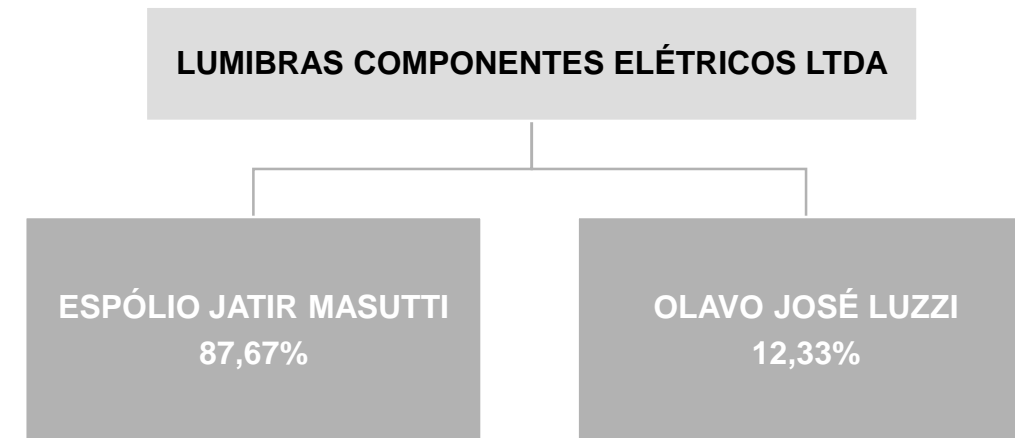
LUMIBRÁS COMPONENTES ELÉTRICOS LTDA

Data de fundação:

CNPJ: 91.955.633/0001-09

Atividades: Fabricação de artefatos de material plástico para uso na construção, exceto tubos e acessórios e Fabricação de tubos e acessórios de material plástico para uso na construção.

Localização: Rodovia RSC 470, Km 223, s/nº, Prédio "B" – Bairro Integração – GARIBALDI (RS)





MEDEIROS & MEDEIROS

3. DESCRIÇÃO DA EMPRESA

PRODUTOS





3. DESCRIÇÃO DAS EMPRESAS

RAZÕES DA CRISE

Nos termos em que relatam as Recuperandas em seu pedido de recuperação judicial, faz-se um breve resumo das razões que levaram a empresa a aderir ao instituto:

Com a crise instalada no país, em 2014, as Recuperandas acabaram por ter drástica redução no seu faturamento e, conseqüentemente, o aumento de suas despesas financeiras. Em algumas situações, promoveram a suspensão de pagamentos por completa incapacidade do integral adimplemento de suas obrigações. Contudo, as estas suspensões ocasionaram na perda de crédito no mercado, para fins de operações financeiras, obrigando a realização de operações de crédito com *factorings*, implicando em custos financeiros bastante elevados.

Restou inviável o adimplemento, de forma tempestiva, de algumas espécies tributárias, o que ensejou situação de extrema gravidade, inclusive, com a designação de hastas públicas. Em que pese tenham sido implementadas diversas medidas internas, na tentativa de redução de custos, a retração do mercado consumidor impediu a reestruturação do negócio.

Desta forma não restou alternativa, senão ajuizar o pedido de Recuperação Judicial.



MEDEIROS & MEDEIROS

ÍNDICE

RECUPERAÇÃO
JUDICIAL



RELATÓRIO
MENSAL DE ATIVIDADE

1. **INTRODUÇÃO**
2. **SUMÁRIO EXECUTIVO**
3. **DESCRIÇÃO DAS EMPRESAS**
4. **ENDIVIDAMENTO**
 - CREDORES SUJEITOS A RECUPERAÇÃO JUDICIAL
 - CREDORES NÃO SUJEITOS A RECUPERAÇÃO JUDICIAL
5. **INFORMAÇÕES OPERACIONAIS**
6. **DADOS FINANCEIROS- ECONÔMICOS**
7. **PLANO DE RECUPERAÇÃO JUDICIAL**

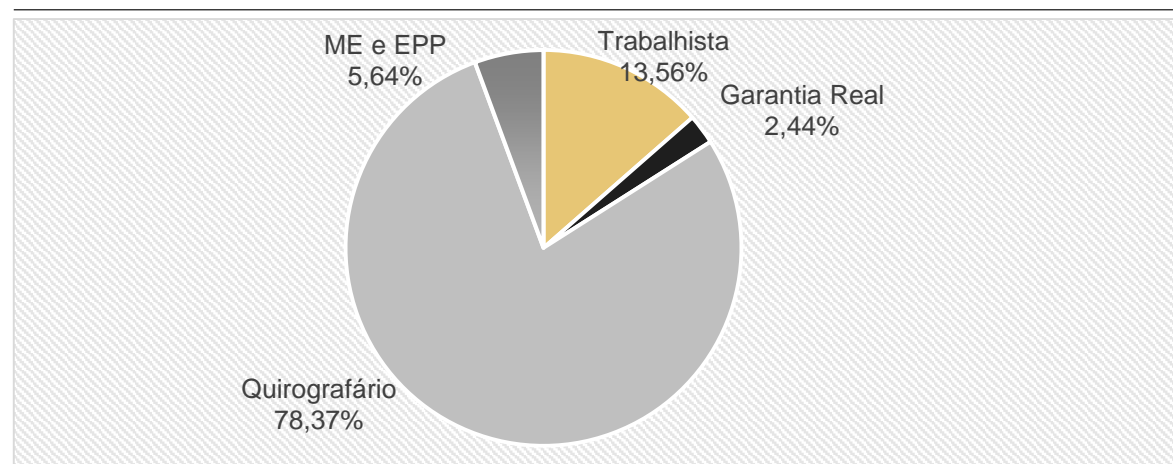


4. ENDIVIDAMENTO - CREDORES SUJEITOS A RECUPERAÇÃO JUDICIAL

Resumo da relação de credores atualizada

Natureza	Quantidade de credores	% quantidade de credores	Valor total	% Valor total	Valor médio
Trabalhista	120	40,27%	1.111.930,00	13,56%	9.266,08
Garantia Real	1	0,34%	200.000,00	2,44%	200.000,00
Quirografário	129	43,29%	6.428.177,48	78,37%	49.830,83
ME e EPP	48	16,11%	462.620,23	5,64%	9.637,92
Total	298	84%	8.202.727,71	94%	27.525,93

Distribuição dos credores por natureza



Principais credores na recuperação judicial

CLASSE	CREADOR	VALOR
TRABALHISTA	CARLOS OTAVIO ANDRADE	55.955
TRABALHISTA	VILSON RODRIGUES	55.469
GARANTIA REAL	IMPACTO ELETRICIDAD S/A	200.000
QUIROGRAFÁRIO	IMPACTO ELETRICIDAD S/A	1.756.675
QUIROGRAFÁRIO	LUMIBRAS INDUSTRIA METALURGICA LTDA	962.277
ME E EPP	INDUSTRIAL DE FERRAMENTAS BG LTDA	103.245
ME E EPP	SIGPLAST ARTEFATOS PLASTICOS LTDA	90.133



4. ENDIVIDAMENTO - CREDORES NÃO SUJEITOS A RECUPERAÇÃO JUDICIAL

Dívida Tributária

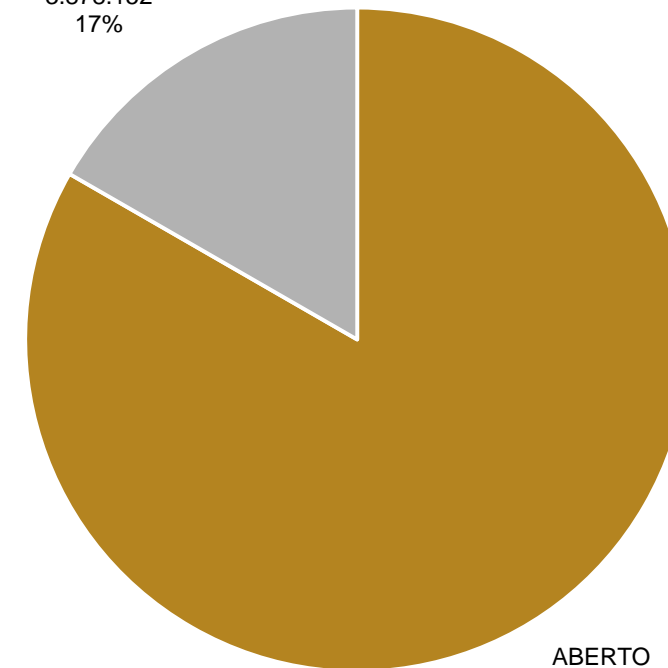
As Recuperandas não apresentam regularidade fiscal. Conforme informações prestadas, estão pagando FGTS, IRRF, ICMS MENSAL, ICMS ST, INSS (empresa e empregados). Quanto aos demais tributos, informaram a espera da concessão de parcelamento.

PASSIVO TRIBUTÁRIO - LUMIBRÁS INDÚSTRIA METALÚRGICA		
TRIBUTOS FEDERAIS	jan/19	
INSS	1.289.517	
FGTS	176.806	
IPI	6.330.353	
IRRF	5.848	
PIS	423.626	
COFINS	2.004.769	
CSLL/COFINS	251	
PARCELAMENTO SESI	23.527	
PARCELAMENTO SENAI	10.500	
PARCELAMENTO INSS	220.526	
PARCELAMENTO INSS LP	555.572	
PARCELAMENTO REFIS IV LP	1.235.901	
PARCELAMENTO IPI LP	64.546	
PARCELAMENTO COFINS LP	12.011	
TOTAL	12.353.753	
TRIBUTOS ESTADUAL		jan/19
ICMS	553.344	
ICMS SUBSTITUIÇÃO TRIBUTARIA	156.119	
PARCELAMENTO ICMS	385.447	
PARCELAMENTO ICMS LP	1.707.473	
TOTAL	2.802.383	
TRIBUTOS MUNICIPAL		jan/19
ISS	132	
TOTAL	132	

PASSIVO TRIBUTÁRIO - LUMIBRÁS COMPONENTES		
TRIBUTOS	jan/19	
INSS	481.272	
FGTS	75.690	
PARCELAMENTO INSS CPRB	62.916	
IPI	3.108.909	
IRRF	6.112	
PIS	185.466	
COFINS	935.992	
CSLL/COFINS-5952	418	
PARCELAMENTO PIS	9.659	
PARCELAMENTO COFINS	53.195	
PARCELAMENTO INSS	123.940	
PARCELAMENTO INSS LP	174.586	
PARCELAMENTO REFIS IV	1.127.877	
PARCELAMENTO IPI	203.396	
TOTAL	6.549.428	
TRIBUTOS ESTADUAL		jan/19
ICMS	416.410	
ICMS SUBSTITUIÇÃO TRIBUTÁRIA	204.752	
PARCELAMENTO ICMS	203.123	
PARCELAMENTO ICMS LP	869.003	
TOTAL	1.693.289	
TRIBUTOS MUNICIPAL		jan/19
ISS	14	
TOTAL	14	

PASSIVO TRIBUTÁRIO

PARCELADO
3.878.152
17%



ABERTO
19.362.435
83%



MEDEIROS & MEDEIROS

ÍNDICE

RECUPERAÇÃO
JUDICIAL



1. INTRODUÇÃO
2. SUMÁRIO EXECUTIVO
3. EVENTOS RELEVANTES
4. DESCRIÇÃO DAS EMPRESAS
5. ENDIVIDAMENTO
6. INFORMAÇÕES OPERACIONAIS
FUNCIONÁRIOS
7. DADOS FINANCEIROS- ECONÔMICOS
8. PLANO DE RECUPERAÇÃO JUDICIAL



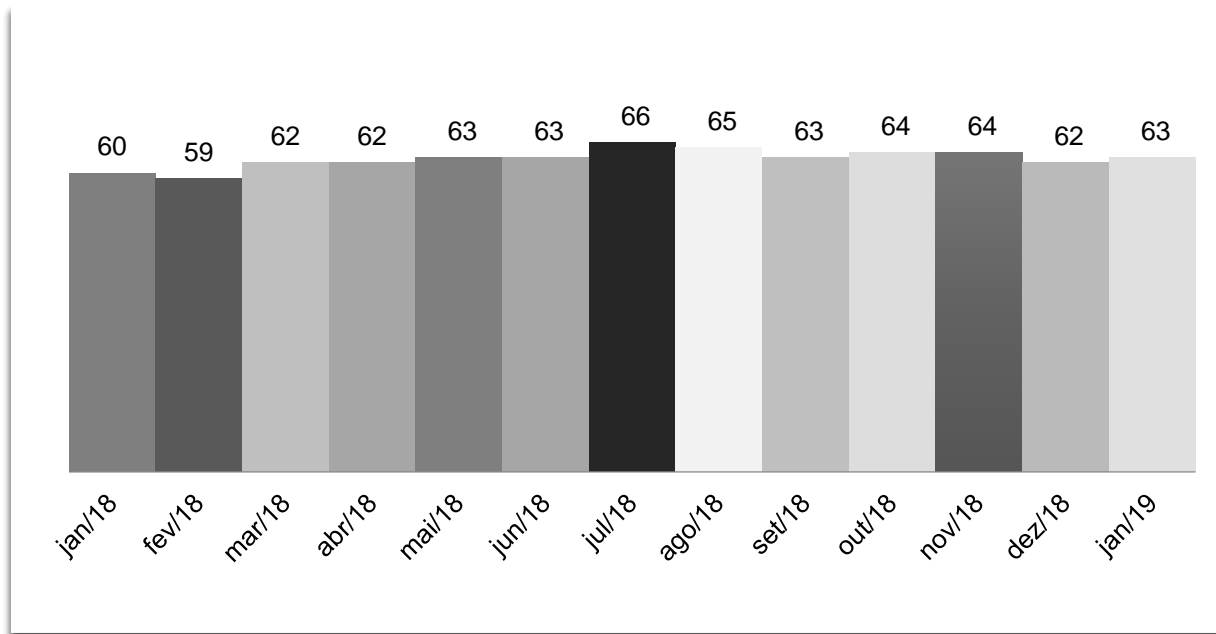
5. INFORMAÇÕES OPERACIONAIS

Funcionários Lumibrás Indústria Metalúrgica

Em atendimento a um dos princípios que regem a Recuperação Judicial – manutenção do emprego dos trabalhadores – está sendo fiscalizado o setor de RH, para que os demais órgãos da recuperação, bem como credores, tenham conhecimento da atual situação dos funcionários da devedora.

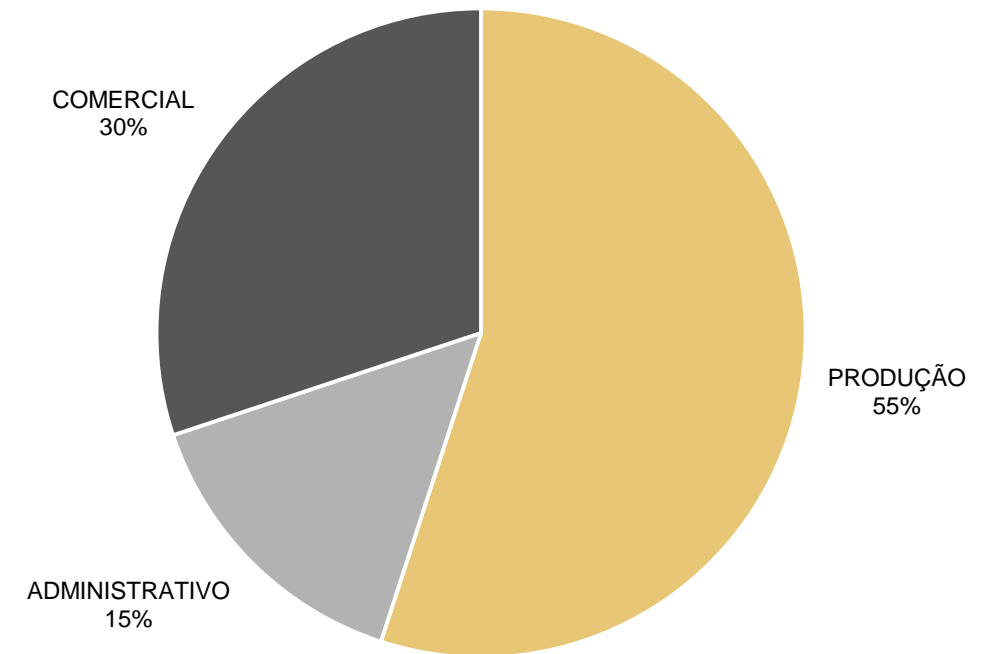
Conforme gráfico evolutivo, a Recuperanda demitiu 1 funcionário e admitiu 2, finalizando o período com um quadro de 63 funcionários.

NÚMERO DE FUNCIONÁRIOS



O gasto com pessoal, no mês de janeiro 2019, foi de R\$ 457.686,00. Na projeção gráfica a seguir, demonstramos como estão distribuídos percentualmente estes gastos.

GASTOS COM PESSOAL 01.2019





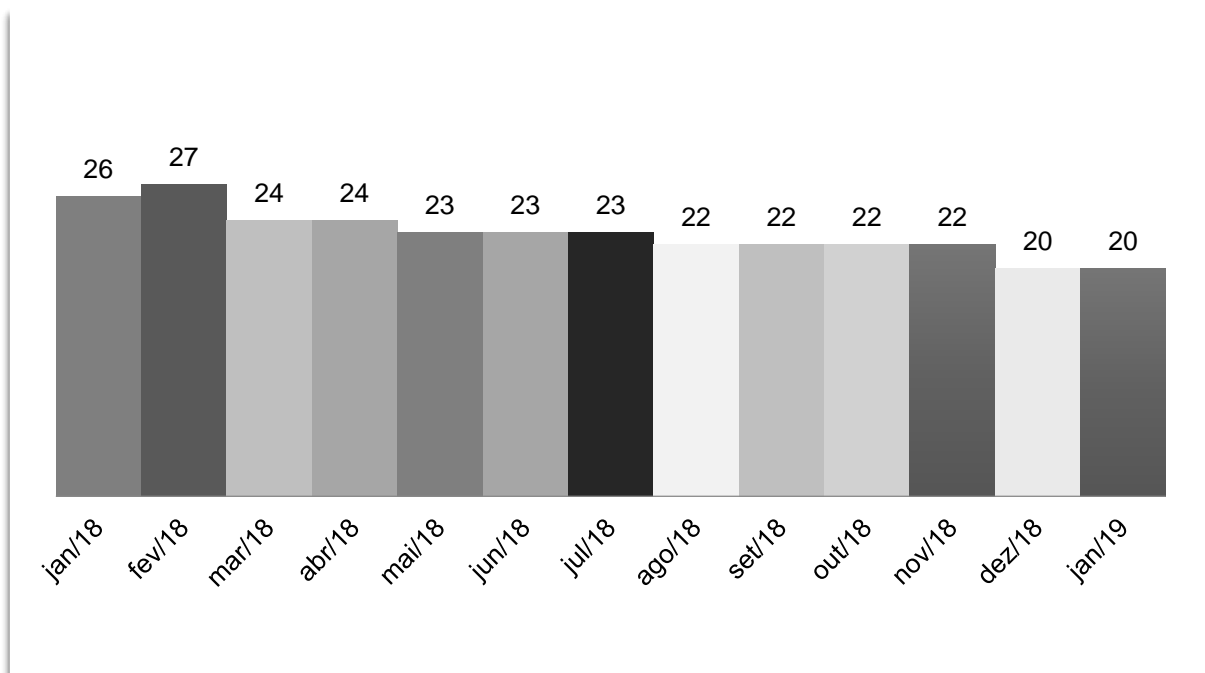
5. INFORMAÇÕES OPERACIONAIS

Funcionários Lumibrás Componentes Elétricos

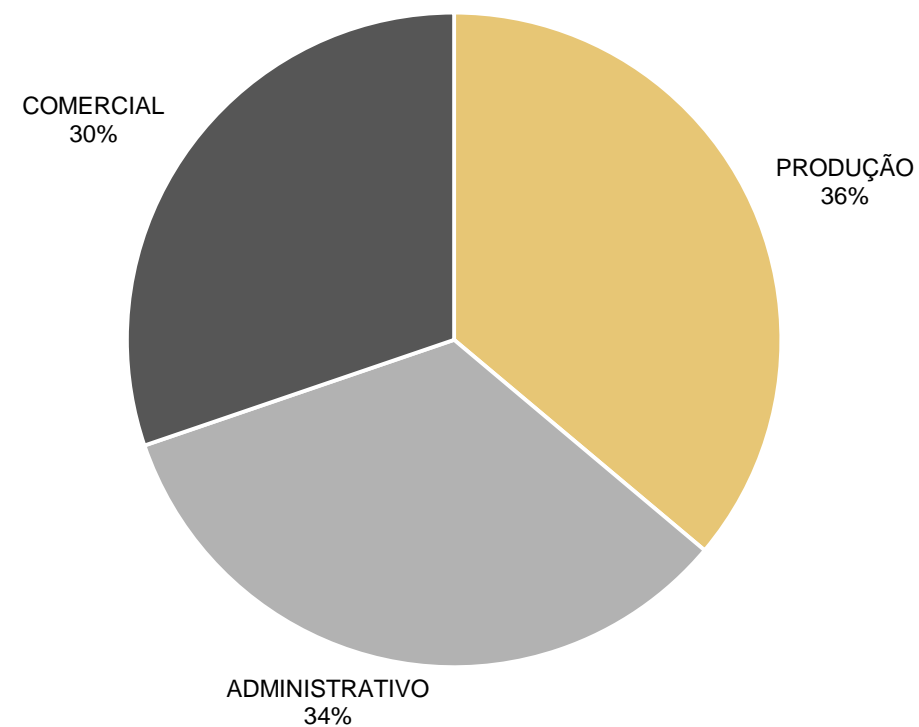
A Recuperanda Lumibrás Componentes permaneceu com o seu quadro de colaboradores. Assim, finaliza o mês de janeiro de 2019, com 20 funcionários.

O gasto com pessoal, no mês de janeiro de 2019, foi de R\$ 181.926,00. Na projeção gráfica a seguir, demonstramos como estão distribuídos percentualmente estes gastos:

NÚMERO DE FUNCIONÁRIOS



GASTOS COM PESSOAL 01.2019





MEDEIROS & MEDEIROS

ÍNDICE

RECUPERAÇÃO
JUDICIAL



1. **INTRODUÇÃO**
2. **SUMÁRIO EXECUTIVO**
3. **DESCRIÇÃO DAS EMPRESAS**
4. **ENDIVIDAMENTO**
5. **INFORMAÇÕES OPERACIONAIS**
6. **DADOS FINANCEIROS- ECONÔMICOS**
 - LUMIBRAS INDUSTRIA LTDA
 - BALANÇO
 - DRE – DEMONSTRATIVO RESULTADO ECERCÍCIO
 - LUMIBRAS COMPONENTES ELÉTRICOS LTDA
 - BALANÇO
 - DRE – DEMONSTRATIVO RESULTADO EXERCÍCIO
7. **PLANO DE RECUPERAÇÃO JUDICIAL**

6. INFORMAÇÕES FINANCEIRAS



Lumibrás Indústria Ltda - Análise das demonstrações contábeis

Balanco Patrimonial

BALANÇO INDUSTRIA	nov/18	dez/18	jan/19
ATIVO	4.833.322	4.236.055	4.533.308
CIRCULANTE	3.294.094	2.704.634	3.011.274
CAIXA E EQUIVALENTES DE CAIXA	-309.837	-212.468	-206.314
CRÉDITOS	2.380.199	1.976.946	2.132.216
ESTOQUES	875.676	592.990	738.794
DESPESAS DO EXERCÍCIO SEGUINTE	348.057	347.165	346.578
NÃO CIRCULANTE	1.539.228	1.531.421	1.522.035
DEPOSITOS JUDICIAS	558.183	558.183	555.461
IMPOSTOS A RECUPERAR A LP	543	0	0
BANCO APLICAÇÕES FINANCEIRAS	18.045	18.045	18.045
INVESTIMENTOS	2.203	2.203	2.203
IMOBILIZADO	942.139	934.877	928.212
INTANGÍVEL	18.114	18.114	18.114
PASSIVO	4.833.322	4.236.055	4.533.308
CIRCULANTE	13.396.747	13.177.808	13.550.557
FORNECEDORES	1.475.429	1.322.786	1.425.428
ENCARGOS SOCIAIS E TRABALHISTAS	1.391.640	1.479.356	1.467.507
PROVISÕES SOCIAIS	363.079	104.843	138.630
REMUNERAÇÕES A PAGAR	165.054	131.620	137.351
IMPOSTOS E CONTRIBUIÇÕES A RECOLHER	9.872.387	10.016.169	10.114.441
OUTROS DÉBITOS	35.749	29.626	35.792
EMPRÉSTIMOS E FINANCIAMENTOS	93.408	93.408	231.408
NÃO CIRCULANTE	5.604.311	5.604.311	5.604.311
EMPRÉSTIMOS E FINANCIAMENTOS	666.608	666.608	666.608
EMPRÉSTIMOS A PESSOAS LIGADAS/MUTUO	1.362.199	1.362.199	1.362.199
IMPOSTOS PARCELADOS	3.575.503	3.575.503	3.575.503
PATRIMÔNIO LÍQUIDO	-14.167.735	-14.546.064	-14.621.559
CAPITAL SOCIAL	1.000.000	1.000.000	1.000.000
LUCROS/PREJUÍZOS ACUMULADOS 2018	-1.756.040	-2.134.368	-75.495
PREJUÍZOS ACUMULADOS	-13.411.695	-13.411.695	-15.546.064

Fonte: Demonstrações financeiras fornecidas pelas Recuperandas

Balanco Patrimonial

- **Créditos:** no mês de dezembro de 2018, percebe-se uma redução de R\$ 403 mil, já em janeiro, houve um aumento de R\$ 155 mil, justificado pela operação da conta, onde a redução refere-se aos recebimentos e o aumento às vendas a prazo.
- **Estoques:** em dezembro de 2018, a Recuperanda realizou a contagem de estoque, com isso houve a redução no valor de R\$ 282 mil, referente ao ajuste de alinhamento do estoque com a realidade. No mês de janeiro de 2019 houve o mesmo procedimento, no entanto, resultou no aumento de R\$ 145 mil. Questionamos a empresa sobre essa operação, até o momento não obtivemos retorno.
- **Imobilizado:** as variações negativas de dezembro de 2018 e janeiro de 2019 são concernentes as depreciações mensais.
- **Fornecedores:** em dezembro de 2018, houve uma redução de R\$ 152 mil, referente aos pagamentos realizados no período, já em janeiro de 2019 se observa aumento de R\$ 102 mil, atinente às compras a prazo no período.
- **Encargos sociais trabalhistas:** em dezembro de 2018 há variação positiva de R\$ 87 mil, motivada, principalmente, pela apropriação do INSS a recolher. A conta INSS a recolher possui um saldo de R\$ 1,2 mi, devido a inadimplência da empresa, que informa estar aguardando o parcelamento.
- **Provisões sociais:** a variação negativa de R\$ 258 mil, no mês de dezembro de 2018, foi motivada pelo pagamento das férias e encargos sobre as mesmas.
- **Impostos e contribuições a recolher:** nos dois meses em análise, houve aumentos, de R\$ 143 mil e R\$ 98 mil, respectivamente, justificados pelo não pagamento dos impostos mensais. Os únicos impostos que estão sendo pagos são FGTS, IRRF, ICMS MENSAL, ICMS ST, INSS (empresa e empregados). Quanto aos demais tributos, informaram a espera da concessão de parcelamento.
- **Empréstimos e financiamentos:** no mês de janeiro de 2019, podemos observar que houve uma variação positiva de R\$ 138 mil, motivada pelo empréstimo adquirido com a instituição financeira OXI-3 Fomento Mercantil Ltda. Solicitamos o contrato, até a finalização deste RMA a empresa não havia diligenciado neste sentido.

Demonstração de Resultado

DRE LUMIBRÁS INDUSTRIA	nov/18	dez/18	Saldo 2018	jan/19
RECEITA BRUTA	1.370.429	998.326	15.084.228	1.245.294
DEDUÇÕES SOBRE REC.BRUTA	-431.006	-317.536	-5.068.440	-291.680
RECEITA LÍQUIDA	939.422	680.790	10.015.788	953.614
CUSTOS INDUSTRIAIS	-901.922	-845.117	-9.385.606	-786.576
LUCRO/PREJUÍZO BRUTO	37.501	-164.327	630.182	167.037
DESPESAS ADMINISTRATIVAS	-55.897	-52.719	-612.636	-68.204
DESPESAS COMERCIAIS	-150.926	-134.339	-1.680.972	-137.784
DESPESAS TRIBUTÁRIAS	-83	-22	-38.187	-7.224
LUCRO ANTES DO RESULT. FINANC.	-169.405	-351.407	-1.701.613	-46.175
DESPESAS FINANCEIRAS	-37.103	-27.443	-437.180	-29.671
RECEITAS FINANCEIRAS	289	522	4.424	350
RESULTADO	-206.220	-378.328	-2.134.369	-75.495

Demonstração de Resultado

- **Receita líquida:** nos meses de dezembro de 2018 e janeiro 2019, a ROL (Receita Operacional Líquida) da empresa foi de R\$ 680 mil e 953 mil, respectivamente, uma variação positiva de 40% de um mês para o outro.
- **Custos e despesas:** a empresa ainda apresentou elevado custo industrial nos dois meses analisados, passando para 100% sobre a ROL (Receita Operacional Líquida) no mês de janeiro de 2019. Ainda, destacam-se como as principais despesas, as administrativas e as comerciais que, em dezembro de 2018 e janeiro de 2019, chegaram a R\$ 187 mil e R\$ 205 mil. Tais despesas prejudicam o resultado operacional no período.
- **Resultado financeiro:** ressaltamos que as variações de resultado financeiro no período são, em boa parte, decorrentes de despesas com duplicatas e juros pagos com empréstimos. Já os gastos comerciais são referentes aos fretes e comissões.
- **Resultado líquido:** os resultados de dezembro de 2018 e janeiro de 2019 foram negativos, sendo que o maior prejuízo registrado no ano foi em dezembro, R\$ 378 mil. A Lumibrás Indústria finaliza o ano com prejuízo de R\$ 2,1 mi.

6. INFORMAÇÕES FINANCEIRAS



Lumibrás Componentes Elétricos Ltda - Análise das demonstrações contábeis

Balanco Patrimonial

BALANÇO COMPONENTES	nov/18	dez/18	jan/19
ATIVO	1.674.407	1.530.414	1.614.146
CIRCULANTE	1.276.981	1.142.537	1.229.966
CAIXA E EQUIVALENTES DE CAIXA	-52.935	-37.863	-60.926
CRÉDITOS	705.372	581.366	675.082
ESTOQUES	511.101	486.050	503.286
DESPEAS DO EXERCÍCIO SEGUINTE	113.443	112.983	112.524
NÃO CIRCULANTE	397.426	387.878	384.180
DEPOSITOS JUDICIAS	95.065	95.065	95.065
BANCO APLICAÇÕES FINANCEIRAS	10.025	10.025	10.025
INVESTIMENTOS	350	350	350
IMOBILIZADO	291.986	282.438	278.740
PASSIVO	1.674.407	1.530.414	1.614.146
CIRCULANTE	7.305.998	7.251.161	7.339.513
FORNECEDORES	1.333.365	1.281.716	1.300.454
ENCARGOS SOCIAIS E TRABALHISTAS	598.145	623.261	620.310
PROVISÕES SOCIAIS	137.345	58.031	66.809
REMUNERAÇÕES A PAGAR	44.262	31.459	34.662
IMPOSTOS E CONTRIBUIÇÕES A RECOLHER	5.123.592	5.177.323	5.247.990
OUTROS DÉBITOS	21.768	31.850	21.768
EMPRÉSTIMOS E FINANCIAMENTOS	47.520	47.520	47.520
NÃO CIRCULANTE	4.405.809	4.405.809	4.405.809
EMPRÉSTIMOS A PESSOAS LIGADAS/MUTUO	1.847.370	1.847.370	1.847.370
IMPOSTOS PARCELADOS	2.374.863	2.374.863	2.374.863
PATRIMÔNIO LÍQUIDO	-10.037.400	-10.126.555	-10.131.176
CAPITAL SOCIAL	720.000	720.000	720.000
LUCROS ACUMULADOS	-728.810	-817.964	-4.621
PREJUÍZOS ACUMULADOS	-10.028.591	-10.028.591	-10.846.555

Balanco Patrimonial

- **Créditos:** no mês de dezembro de 2018, percebe-se uma redução de R\$ 124 mil, já em janeiro houve um aumento de R\$ 93 mil, justificados pela operação da conta, onde a redução refere-se aos recebimentos e o aumento às vendas a prazo.
- **Estoques:** em dezembro de 2018, a Recuperanda realizou a contagem de estoque, houve redução no valor de R\$ 25 mil, referente ao ajuste feito para alinhar o estoque com a realidade. No mês de janeiro de 2019 houve o mesmo procedimento, no entanto, resultou no aumento no equivalente a R\$ 17 mil. Questionamos a empresa acerca desta operação, até o momento não obtivemos retorno.
- **Imobilizado:** as variações negativas, de dezembro e janeiro, referem-se as depreciações mensais.
- **Fornecedores:** em dezembro de 2018, houve uma redução de R\$ 51 mil, atinentes aos pagamentos realizados no período, já em janeiro de 2019, observa-se aumento de R\$ 18 mil, concernente às compras a prazo no período.
- **Encargos sociais trabalhistas:** em dezembro de 2018 há variação positiva de R\$ 25 mil, motivada, principalmente, pela apropriação do INSS a recolher. A conta INSS a recolher possui um saldo de R\$ 482 mil, devido a inadimplência da empresa, que informa estar aguarda o parcelamento.
- **Provisões sociais:** houve variação negativa de R\$ 79 mil no mês de dezembro de 2018, que foi motivada pelo pagamento das férias e encargos sobre as mesmas.
- **Impostos e contribuições a recolher:** nos dois meses em análise, houve aumentos, de R\$ 53 mil e R\$ 70 mil, respectivamente, justificados pelo não pagamento dos impostos mensais. Os únicos impostos que estão sendo pagos são FGTS, IRRF, ICMS MENSAL, ICMS ST, INSS (empresa e empregados). Quanto aos demais tributos, como já mencionado nos prévios relatórios apresentados, as Recuperandas aguardam a concessão de parcelamento.

Demonstração de Resultado

DRE LUMIBRÁS COMPONENTES	nov/18	dez/18	SALDO 2018	jan/19
RECEITA BRUTA	680.142	443.157	6.997.007	557.180
DEDUÇÕES SOBRE REC.BRUTA	-236.737	-160.768	-2.610.777	-201.291
RECEITA LÍQUIDA	443.405	282.389	4.386.230	355.889
CUSTOS INDUSTRIAIS	-361.464	-254.274	-3.722.343	-231.888
LUCRO/PREJUÍZO BRUTO	81.941	28.115	663.887	124.001
DESPEAS ADMINISTRATIVAS	-51.876	-48.010	-498.606	-61.214
DESPEAS COMERCIAIS	-68.076	-56.967	-762.680	-55.001
DESPEAS TRIBUTÁRIAS	-575	0	-12.622	-1.238
LUCRO ANTES DO RESULT. FINANC.	-38.585	-76.862	-610.020	6.548
DESPEAS FINANCEIRAS	-17.044	-12.377	-210.942	-11.168
RECEITAS FINANCEIRAS	183	85	2.997	0
RESULTADO	-55.446	-89.155	-817.965	-4.621

Demonstração de Resultado

- **Receita líquida:** no mês de dezembro de 2018 e janeiro de 2019, a ROL (Receita Operacional Líquida) da empresa foi de R\$ 282 mil e 355 mil, uma variação positiva de 26% de um mês para o outro.
- **Custos e despesas:** a empresa ainda apresenta elevado custo industrial nos dois meses analisados, aproximadamente, 90% em dezembro e 65% em janeiro, sobre a ROL (Receita Operacional Líquida). Ainda, destacam-se como principais despesas as administrativas e as comerciais, que, em dezembro de 2018 e janeiro de 2019, chegaram a R\$ 52 mil e R\$ 116 mil, respectivamente. Tais despesas prejudicam o resultado operacional no período.
- **Resultado financeiro:** ressaltamos que as variações de resultado financeiro no período são, em boa parte, decorrentes de despesas com duplicatas e juros pagos com empréstimos. Já os gastos comerciais são com fretes e comissões.
- **Resultado líquido:** os resultados de dezembro de 2018 e janeiro de 2019 foram negativos. A Lumibrás Componentes encerra o ano com prejuízo de R\$ 817 mil.



MEDEIROS & MEDEIROS

ÍNDICE

RECUPERAÇÃO
JUDICIAL



1. **INTRODUÇÃO**
2. **SUMÁRIO EXECUTIVO**
3. **DESCRIÇÃO DAS EMPRESAS**
4. **ENDIVIDAMENTO**
5. **INFORMAÇÕES OPERACIONAIS**
6. **DADOS FINANCEIROS- ECONÔMICOS**
7. **PLANO DE RECUPERAÇÃO JUDICIAL**
 - MEIO DE RECUPERAÇÃO
 - PROPOSTA DE PAGAMENTO
 - PRESTAÇÃO DE CONTAS



Meios de Recuperação



7. PLANO DE RECUPERAÇÃO JUDICIAL

OBJETIVO DO PLANO: Permitir ao GRUPO LUMIBRAS superar sua crise econômico-financeira e atender aos interesses dos Credores, estabelecendo a fonte de recursos e um cronograma de pagamento.

SÍNTESE DAS MEDIDAS DE RECUPERAÇÃO:

- Reestruturação das operações, com a consequente redução dos custos, focados em obtenção de margem operacional positiva e aumento do controle operacional e de custos;
- Unificação das empresas do GRUPO LUMIBRÁS. A unificação se dará por operação societária mais adequada e oportuna sob aspectos legais e tributários.
- Busca de novas oportunidades de negócios e formação de parcerias estratégicas com fornecedores e clientes.
- Renegociação com os Credores do GRUPO LUMIBRÁS, de forma a reduzir o impacto mensal no fluxo de caixa, alongando o perfil da dívida, mediante alterações nas condições originais, como prazos, custo financeiro e reposição do crédito;
- Prospecção de investidores e, até mesmo, sócios interessados em agregar valor e fazer parte da retomada de negócios lucrativos com o GRUPO LUMIBRAS;
- Venda de ativos do Grupo Lumibrás que não interferem no pleno funcionamento das empresas.



7. PLANO DE RECUPERAÇÃO JUDICIAL – PROPOSTA DE PAGAMENTOS

Classe I - Trabalhistas

Prazo total 12 meses para pagamento, a partir do trânsito em julgado da decisão de aprovação do PRJ.

Não haverá deságio.

Ressalta-se que havendo inclusão de algum credor trabalhista ainda não habilitado e/ou não tendo a sua liquidez definitiva no momento do trânsito em julgado da decisão de aprovação do plano de recuperação judicial – PRJ, estes créditos terão as mesmas condições de pagamento previstas para os credores habilitados.

Classe II - Garantia Real

Classe III - Quirografário

Classe IV - ME e EPP

Prazo total de 12 anos para pagamento. Carência de 12 meses. Correção do crédito através da taxa de juros 3% a.a., correção monetária TR (taxa referencial).

O pagamento das parcelas devidas iniciará no mês imediatamente seguinte à liquidação dos pagamentos devidos à Classe “Credores Trabalhistas”, a partir do trânsito em julgado da decisão de aprovação do Plano de Recuperação Judicial – PRJ para o início dos pagamentos do principal e encargos.

No período de carência o saldo devedor será corrigido aplicando-se a Taxa Referencial de Juros (TR). Os saldos devedores, assim atualizados, serão pagos junto com a parcela do principal, após o período de carência, pelo Sistema de Amortização Constante (SAC). Os encargos apurados durante o período de carência serão acrescidos ao saldo devedor que será base de cálculo das parcelas mensais.



Prestação de Contas



7. CUMPRIMENTO DO PLANO DE RECUPERAÇÃO JUDICIAL

O início de contagem dos prazos estabelecidos no plano de recuperação judicial é da data do trânsito em julgado da decisão que concede a recuperação, com isso, os períodos de carência iniciam nesta data também.

CLASSE I - A Recuperanda enviou a esta Administração Judicial uma projeção de pagamentos de credores trabalhistas, onde o plano determina um prazo de 12 meses para serem pagos sem carência. O critério utilizado pelos administradores da recuperanda para a construção desta projeção foi priorizar os pagamentos de funcionários demitidos e, posteriormente, iniciar aqueles referentes às reclamações trabalhistas e na sequência os demais. Ainda, salientou que estão buscando a alienação de bens, conforme exposto no Plano de Recuperação Judicial, com o intuito de utilizar o valor para pagamentos de credores trabalhistas.

Até o momento não existem credores que já foram quitados, porém, conforme relatório anterior a empresa já realizou alguns pagamentos. Salientamos que os comprovantes de pagamentos podem ser solicitados pelos credores através e-mail divergencias@administradorjudicial.adv.br. É importante lembrar, que os credores devem informar à recuperanda os seus dados bancários para que sejam pagos em caráter tempestivo.

Conforme mencionado nos parágrafos anteriores, a empresa nos enviou uma projeção de pagamentos de credores trabalhistas e após a análise dos pagamentos de dezembro e janeiro, constatamos que a empresa realizou somente dois pagamentos de reclamações trabalhistas no mês de dezembro, restando um saldo a pagar de R\$ 20.670,91 de FGTS e reclamações trabalhistas de janeiro de 2019, dessa forma a recuperanda não está cumprindo com a projeção enviada, mas não deixa de cumprir o plano de recuperação aprovado.



MEDEIROS & MEDEIROS

ANEXOS

RECUPERAÇÃO
JUDICIAL



RELATÓRIO MENSAL DE
ATIVIDADES

**I – DEMONSTRATIVOS FINANCEIROS DEZEMBRO DE 2018 A
JANEIRO DE 2019**



MEDEIROS & MEDEIROS

ADMINISTRAÇÃO JUDICIAL

administradorjudicial.adv.br

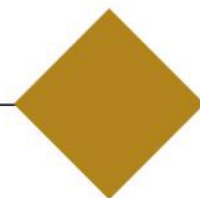
PORTO ALEGRE / RS

NOVO HAMBURGO / RS

SÃO PAULO / SP

CAXIAS DO SUL / RS


BLUMENAU / SC



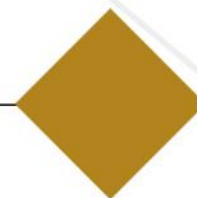
AV. DR. NILO PEÇANHA, 2900/701
TORRE COMERCIAL IGUATEMI BUSINESS
BAIRRO CHÁCARA DAS PEDRAS
CEP: 91330-001
51 3062.6770



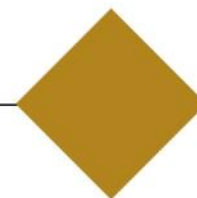
RUA JÚLIO DE CASTILHOS, 679/1111
CENTRO EXECUTIVO TORRE PRATA
BAIRRO CENTRO
CEP: 93510-130
51 3065.6770



AV. NACÕES UNIDAS, 12399/133 B
ED. COMERCIAL LANDMARK
BAIRRO BROOKLIN NOVO
CEP: 04578-000
11 2769-6770



RUA ÂNGELO CHIARELLO, 2811/501
CENTRO EMPRESARIAL CRUZEIRO
BAIRRO PIO X
CEP: 95032-460
54 3419.7274



RUA DR. ARTUR BALSINI, 107
BBC BLUMENAU
BAIRRO VELHA
CEP: 89036-240
47 3381-337



**MEDEIROS
& MEDEIROS**
ADMINISTRAÇÃO JUDICIAL

ANEXO I

Empresa: LUMBRAS COMPONENTES ELETRICOS LTDA
 CNPJ: 91.955.633/0001-09 IE: 0500054223
 Endereço: RODOVIA RSC 470 - KM 223, SN - PREDIO B
 Bairro: INTEGRACAO
 Cidade: GARIBALDI - RS
 NIRE: 43201384880

Emp.: 2
 Fone: (054)3463-9111

CEP: 95.720-000
 Período: 01/12/2018 a 31/12/2018
 Data do NIRE: 28/09/1987

Folha: 00001

BALANCETE DE VERIFICACAO LEVANTADO EM 31/12/2018

Contas Contábeis		Saldo Anterior	Débitos	Créditos	Saldo Atual
1	ATIVO	1.674.406,69	2.289.349,37	(2.433.341,70)	1.530.414,36
2	CIRCULANTE	1.276.980,95	2.289.349,37	(2.423.793,75)	1.142.536,57
3	CAIXA E EQUIVALENTES DE CAIXA	(52.934,97)	789.298,84	(774.227,29)	(37.863,42)
5	CAIXA GERAL	1.218,82	287,00	0,00	1.505,82
6	CAIXA	1.218,82	287,00	0,00	1.505,82
20	BANCOS CONTA MOVIMENTO	1.504,11	707.780,91	(686.159,09)	23.125,93
21	BANCO DO BRASIL S.A.	187,22	492.823,92	(472.037,66)	20.973,48
23	BANCO BRADESCO S.A.	472,75	95.301,99	(94.158,83)	1.615,91
34	BANCO DAYCOVAL	844,14	119.655,00	(119.962,60)	536,54
35	BANCOS CONTA VINCULADA	(55.657,90)	81.230,93	(88.068,20)	(62.495,17)
18	BANCO DAYCOVAL	(55.657,90)	81.230,93	(88.068,20)	(62.495,17)
100	CREDITOS	705.372,33	1.014.000,12	(1.138.006,36)	581.366,09
101	CONTAS A RECEBER - CLIENTES	769.350,64	443.157,31	(595.138,31)	617.369,64
102	CLIENTES NACIONAIS	769.350,64	443.157,31	(595.138,31)	617.369,64
110	(-) DUPLICATAS DESCONTADAS	(397.453,40)	398.275,42	(337.667,78)	(336.845,76)
119	REDASSET SA	(19.389,15)	6.697,26	0,00	(12.691,89)
163	GII GESTÃO	(108.797,09)	109.240,69	(59.453,12)	(59.009,52)
165	CAPITAL RS FIDC NP MULTISSETORIAL	(269.267,16)	272.511,67	(260.554,86)	(257.310,35)
167	PLATA FIDC	0,00	9.825,80	(17.659,80)	(7.834,00)
180	(-) PROVISÃO	50.952,18	0,00	0,00	50.952,18
181	PROVISÃO PARA PERDA C/ CLIENTES	50.952,18	0,00	0,00	50.952,18
130	CHEQUES EM COBRANCA	450,00	0,00	0,00	450,00
132	CHEQUES DEVOLVIDOS	450,00	0,00	0,00	450,00
150	ADIANTAMENTO DIVERSOS	250.234,30	42.566,80	(49.940,45)	242.860,65
151	ADIANTAMENTO FORNECEDORES	250.234,30	42.566,80	(49.940,45)	242.860,65
170	ADIANTAMENTO A FUNCIONARIOS	25.661,55	24.890,65	(50.149,88)	402,32
171	ADIANTAMENTO DE SALARIO	223,55	197,41	(18,64)	402,32
200	IMPOSTOS A RECUPERAR	6.177,06	105.109,94	(105.109,94)	6.177,06
201	ICMS A RECUPERAR	5.097,92	36.476,77	(36.476,77)	5.097,92
207	ICMS SUBSTITUICAO TRIBUTARIA A RECUPERAR	1.079,14	22.021,24	(22.021,24)	1.079,14
300	ESTOQUES	511.100,72	486.050,41	(511.100,72)	486.050,41
301	ESTOQUES	511.100,72	486.050,41	(511.100,72)	486.050,41
302	PRODUTOS PRONTOS	145.818,78	150.861,30	(145.818,78)	150.861,30
303	PRODUTOS EM ELABORACAO	93.349,60	85.510,69	(93.349,60)	85.510,69
304	MATERIA PRIMA	271.932,34	249.678,42	(271.932,34)	249.678,42
349	DESPESAS EXERCICIO SEGUINTE	113.442,87	0,00	(459,38)	112.983,49
350	DESPESAS EXERCICIO SEGUINTE	113.442,87	0,00	(459,38)	112.983,49
351	PREMIOS SEGUROS	2.296,84	0,00	(459,38)	1.837,46
352	DESPESAS FINANCEIRAS	54.736,52	0,00	0,00	54.736,52
353	DESPESAS S/PARCELAMENTOS	56.409,51	0,00	0,00	56.409,51
400	ATIVO NAO CIRCULANTE	397.425,74	0,00	(9.547,95)	387.877,79
405	REALIZAVEL A LONGO PRAZO	105.089,66	0,00	0,00	105.089,66
401	DEPOSITOS JUDICIAIS	95.064,57	0,00	0,00	95.064,57
406	DEPOSITOS JUDICIAIS	62.844,39	0,00	0,00	62.844,39
407	DEPOSITOS JUDICIAIS-PAES	9.833,51	0,00	0,00	9.833,51

Data/Hora Emissão: 22/02/2019 15:48:23

Empresa: LUMIBRAS COMPONENTES ELETRICOS LTDA
CNPJ: 91.955.633/0001-09 IE: 0500054223
Endereço: RODOVIA RSC 470 - KM 223, SN - PREDIO B
Bairro: INTEGRACAO
Cidade: GARIBALDI - RS
NIRE: 43201384880


Emp.: 2
Fone: (054)3463-9111
CEP: 95.720-000
Período: 01/12/2018 a 31/12/2018
Data do NIRE: 28/09/1987


Folha: 00002

BALANCETE DE VERIFICACAO LEVANTADO EM 31/12/2018

ATIVO

Contas Contábeis		Saldo Anterior	Débitos	Créditos	Saldo Atual
408	BRDESCO CONSORCIOS LTDA	22.386,67	0,00	0,00	22.386,67
7500	BANCOS CONTAS APLICACOES FINANCEIRAS	10.025,09	0,00	0,00	10.025,09
7533	BANCO BRADESCO SA	10.025,09	0,00	0,00	10.025,09
409	INVESTIMENTOS	350,00	0,00	0,00	350,00
411	PARTICIPACAO EM OUTRAS EMPRESAS	350,00	0,00	0,00	350,00
412	ACOES DA CRT	350,00	0,00	0,00	350,00
440	IMOBILIZADO	291.986,08	0,00	(9.547,95)	282.438,13
441	IMOVEIS	107.339,16	0,00	0,00	107.339,16
444	TERRENOS	107.339,16	0,00	0,00	107.339,16
450	VEICULOS	123.400,00	0,00	0,00	123.400,00
451	VEICULOS	123.400,00	0,00	0,00	123.400,00
454	EQUIPAMENTOS E INSTALACOES INDUSTRIAIS	2.327.587,32	0,00	0,00	2.327.587,32
455	MAQUINAS E EQUIPAMENTOS	1.993.658,79	0,00	0,00	1.993.658,79
457	MOVEIS E UTENSILIOS INDUSTRIAIS	150.233,82	0,00	0,00	150.233,82
459	INSTALACOES INDUSTRIAIS	183.694,71	0,00	0,00	183.694,71
463	EQUIPAMENTOS E INSTALACOES ESCRITORIO	4.609,00	0,00	0,00	4.609,00
464	MOVEIS E UTENSILIOS ESCRITORIO	4.609,00	0,00	0,00	4.609,00
470	CENTRO DE PROCESSAMENTO DE DADOS	8.590,00	0,00	0,00	8.590,00
471	COMPUTADORES ADMINISTRATIVOS	8.090,00	0,00	0,00	8.090,00
472	PROGRAMAS	500,00	0,00	0,00	500,00
500	(-)DEPRECIACOES ACUMULADAS	(2.279.539,40)	0,00	(9.547,95)	(2.289.087,35)
501	(-)DEPRECIACAO MOVEIS UTENS. ESCRITORIO	(3.999,73)	0,00	(39,14)	(4.038,87)
503	(-)DEPRECIACAO MAQUINAS E EQUIPAMENTOS	(1.814.341,01)	0,00	(9.162,63)	(1.823.503,64)
505	(-)DEPRECIACAO INSTALACOES INDUSTRIAIS	(183.694,71)	0,00	0,00	(183.694,71)
506	(-)DEPRECIACAO INFORMATICA	(8.590,00)	0,00	0,00	(8.590,00)
511	(-)DEPRECIACAO VEICULOS	(123.400,00)	0,00	0,00	(123.400,00)
514	(-)DEPRECIACAO MOV.UTENSIL. INDUSTRIAIS	(145.513,95)	0,00	(346,18)	(145.860,13)


ADMINISTRADOR: OLAVO JOSÉ LUZZI
RG: 1015165366/SSPRS
CPF: 136.857.240-53


TECNICO CONTABIL: RUBENS MORINI
CPF: 601.669.320-00
CRC: RS05045800 RS
RG: 1041872159/SSPRS

Empresa: LUMIBRAS COMPONENTES ELETRICOS LTDA
 CNPJ: 91.955.633/0001-09 IE: 0500054223
 Endereço: RODOVIA RSC 470 - KM 223, SN - PREDIO B
 Bairro: INTEGRACAO
 Cidade: GARIBALDI - RS
 NIRE: 43201384880

Emp.: 2
 Fone: (054)3463-9111
 CEP: 95.720-000
 Período: 01/12/2018 a 31/12/2018
 Data do NIRE: 28/09/1987

Folha: 00003

BALANCETE DE VERIFICACAO LEVANTADO EM 31/12/2018

PASSIVO

Contas Contábeis	Saldo Anterior	Débitos	Créditos	Saldo Atual
600 PASSIVO	1.674.406,69	(1.926.461,21)	1.782.468,88	1.530.414,36
601 CIRCULANTE	7.305.998,49	(728.922,08)	674.084,61	7.251.161,02
602 EXIGIBILIDADES	7.305.998,49	(728.922,08)	674.084,61	7.251.161,02
620 FORNECEDORES	1.333.365,48	(408.663,23)	357.013,86	1.281.716,11
621 FORNECEDORES NACIONAIS	1.271.357,34	(385.804,63)	336.850,61	1.222.403,32
623 REPRESENTANTES	62.008,14	(22.858,60)	20.163,25	59.312,79
625 ENCARGOS SOCIAIS E TRABALHISTAS	598.145,24	(11.153,50)	36.268,99	623.260,73
626 INSS A RECOLHER	456.987,19	(917,69)	26.011,70	482.081,20
627 FGTS A RECOLHER	77.617,74	(5.415,45)	4.702,31	76.904,60
631 CONTRIB. ASSIST/CONFEDERATIVA A RECOLHER	336,00	(336,00)	320,00	320,00
632 INSS PARCELADO	62.915,76	0,00	0,00	62.915,76
633 INSS S/FÉRIAS A PAGAR	38,74	(1.340,85)	2.091,47	789,36
634 INSS S/PRESTAÇÃO DE SERVIÇOS	249,81	(84,81)	84,81	249,81
635 PROVISÕES SOCIAIS	137.345,27	(124.853,55)	45.539,77	58.031,49
636 FERIAS A PAGAR	66.123,23	(27.824,10)	4.591,81	42.890,94
640 INSS S/FERIAS A PAGAR	18.051,68	(7.596,01)	1.253,57	11.709,24
641 FGTS S/FERIAS A PAGAR	5.211,06	(2.147,15)	367,40	3.431,31
645 REMUNERACOES A PAGAR	44.262,00	(69.158,30)	56.355,30	31.459,00
646 SALARIOS A PAGAR	34.716,00	(41.592,63)	28.789,63	21.913,00
647 PRO-LABORE A PAGAR	2.546,00	(2.900,85)	2.900,85	2.546,00
652 INDENIZAÇÕES A PAGAR	7.000,00	0,00	0,00	7.000,00
700 IMPOSTOS E CONTRIBUICOES A RECOLHER	5.123.592,21	(115.093,50)	168.824,56	5.177.323,27
701 ICMS A RECOLHER	391.086,22	(43.750,97)	52.552,46	399.887,71
702 IPI A RECOLHER	3.043.473,85	(22.910,17)	48.675,58	3.069.239,26
703 IR FONTE A RECOLHER	6.573,70	(2.272,72)	3.341,85	7.642,83
704 ICMS SUBSTITUICAO TRIBUTARIA A PAGAR	198.471,76	(22.021,24)	30.125,60	206.576,12
705 PIS A PAGAR	180.494,63	(4.227,88)	6.013,31	182.280,06
707 COFINS A RECOLHER	913.093,34	(19.473,88)	27.697,67	921.317,13
711 ISS A RECOLHER	45,00	0,00	0,00	45,00
712 ICMS PARCELADO	203.123,38	0,00	0,00	203.123,38
714 PIS PARCELADO	9.659,07	0,00	0,00	9.659,07
715 COFINS PARCELADO	53.194,60	0,00	0,00	53.194,60
717 INSS PARCELAMENTO	123.940,02	0,00	0,00	123.940,02
719 CSSL/COFINS/PIS RET A REC COD 5952	436,64	(436,64)	418,09	418,09
740 OUTROS DEBITOS	21.768,24	0,00	10.082,13	31.850,37
742 ANTECIPACOES DE CLIENTES	21.768,24	0,00	10.082,13	31.850,37
760 EMPRESTIMOS E FINANCIAMENTOS	47.520,05	0,00	0,00	47.520,05
764 BANCO SANTANDER S.A.	11.785,32	0,00	0,00	11.785,32
767 BANCO ITAU S.A.	35.734,73	0,00	0,00	35.734,73
859 PASSIVO NAO CIRCULANTE	4.405.808,54	0,00	0,00	4.405.808,54
860 DÉBITOS DE FINANCIAMENTOS NÃO CIRCULANTE	4.405.808,54	0,00	0,00	4.405.808,54
881 EMPRESTIMOS E FINANCIAMENTOS BANCARIOS	183.575,01	0,00	0,00	183.575,01
885 BANCO SANTANDER S.A.	32.864,52	0,00	0,00	32.864,52
886 BANCO HSBC S.A.	63.977,94	0,00	0,00	63.977,94
888 BANCO ITAU S.A.	86.732,55	0,00	0,00	86.732,55
905 EMPRESTIMOS A PESSOAS LIGADAS/MUTUO	1.847.370,27	0,00	0,00	1.847.370,27
909 LUMIBRAS INDUSTRIA METALURGICA LTDA - CONTRATO DE MUTUO	1.038.227,64	0,00	0,00	1.038.227,64
921 RENATO MASUTTI - MUTUO	55.592,25	0,00	0,00	55.592,25
922 OLAVO JOSE LUZZI - MUTUO	6.915,00	0,00	0,00	6.915,00

Data/Hora Emissão: 22/02/2019 15:48:23

Empresa: LUMIBRAS COMPONENTES ELETRICOS LTDA
CNPJ: 91.955.633/0001-09 IE: 0500054223
Endereço: RODOVIA RSC 470 - KM 223, SN - PREDIO B
Bairro: INTEGRACAO
Cidade: GARIBALDI - RS
NIRE: 43201384880


Emp.: 2
Fone: (054)3463-9111
CEP: 95.720-000
Período: 01/12/2018 a 31/12/2018
Data do NIRE: 28/09/1987


Folha: 00004

BALANCETE DE VERIFICACAO LEVANTADO EM 31/12/2018

PASSIVO

Contas Contábeis		Saldo Anterior	Débitos	Créditos	Saldo Atual
923	RUBENS MORINI - MUTUO	10.639,00	0,00	0,00	10.639,00
924	IMPACTO ELETRICIDAD S/A - MUTUO	735.996,38	0,00	0,00	735.996,38
910	IMPOSTOS PARCELADOS	2.374.863,26	0,00	0,00	2.374.863,26
911	ICMS PARCELADO	869.003,44	0,00	0,00	869.003,44
913	INSS PARCELAMENTO	174.586,20	0,00	0,00	174.586,20
915	PARCELAMENTO REFIS IV	1.127.877,44	0,00	0,00	1.127.877,44
916	PARCELAMENTO IPI RFB 2010	203.396,18	0,00	0,00	203.396,18
950	PATRIMONIO LIQUIDO	(10.037.400,34)	(1.197.539,13)	1.108.384,27	(10.126.555,20)
951	CAPITAL E RESERVAS	(10.037.400,34)	(1.197.539,13)	1.108.384,27	(10.126.555,20)
952	CAPITAL SOCIAL	720.000,00	0,00	0,00	720.000,00
953	CAPITAL SOCIAL SUBSCRITO	720.000,00	0,00	0,00	720.000,00
980	LUCROS ACUMULADOS	(728.809,61)	(1.197.539,13)	1.108.384,27	(817.964,47)
981	RESULTADO DO EXERCICIO - PERIODO ATUAL	0,00	(1.197.539,13)	1.108.384,27	(89.154,86)
982	RESULTADO EXERC EM CURSO - ATE PER ANT	(728.809,61)	0,00	0,00	(728.809,61)
990	LUCROS (PREJUIZOS) ACUMULADOS	(10.028.590,73)	0,00	0,00	(10.028.590,73)
992	PREJUIZOS ACUMULADOS	(10.028.590,73)	0,00	0,00	(10.028.590,73)


ADMINISTRADOR: OLAVO JOSE LUZZI
RG: 1015165366/SSPRS
CPF: 136.857.240-53


TECNICO CONTABIL: RUBENS MORINI
CPF: 601.669.320-00
CRC: RS05045800 RS
RG: 1041872159/SSPRS

Data/Hora Emissão: 22/02/2019 15:48:24

Empresa: LUMIBRAS COMPONENTES ELETRICOS LTDA
 CNPJ: 91.955.633/0001-09 IE: 0500054223
 Endereço: RODOVIA RSC 470 - KM 223, SN - PREDIO B
 Bairro: INTEGRACAO
 Cidade: GARIBALDI - RS
 NIRE: 43201384880

Emp.: 2
 Fone: (054)3463-9111

CEP: 95.720-000
 Período: 01/12/2018 a 31/12/2018
 Data do NIRE: 28/09/1987

Folha: 00005

DEMONSTRACAO DO RESULTADO EM 01/12/2018 A 31/12/2018

DEMONSTRAÇÃO DO RESULTADO

Contas Contábeis	Saldo Anterior	Débitos	Créditos	Saldo Atual
1007 RECEITA BRUTA DE VENDAS	6.553.850,07	0,00	443.157,31	6.997.007,38
1008 RECEITA DE VENDAS DE PRODUTOS	6.464.372,21	0,00	443.157,31	6.907.529,52
1009 VENDAS DE PRODUTOS	6.462.315,14	0,00	443.157,31	6.905.472,45
1010 VENDAS DE PRODUTOS P/ZONA FRANCA MANAUS	2.057,07	0,00	0,00	2.057,07
1020 RECEITA DE VENDAS DE MERCADORIAS	89.477,86	0,00	0,00	89.477,86
1021 REVENDAS DE MERCADORIAS	56.836,20	0,00	0,00	56.836,20
1023 VENDAS DE EXPORTACAO	32.641,66	0,00	0,00	32.641,66
1089 (-)DEDUCOES DA RECEITA BRUTA	(2.450.008,75)	(168.937,38)	8.169,24	(2.610.776,89)
1072 (-)DEDUCOES DA RECEITA BRUTA	(2.450.008,75)	(168.937,38)	8.169,24	(2.610.776,89)
1073 DEVOLUCOES E CANCELAMENTOS	(13.722,99)	(3.872,76)	303,53	(17.292,22)
1074 ICMS SUBSTITUICAO TRIBUTARIA S/VENDAS	(472.088,89)	(30.038,74)	0,00	(502.127,63)
1076 ICMS S/VENDAS	(671.278,17)	(52.639,32)	7.274,20	(716.643,29)
1077 IPI S/VENDAS	(709.273,61)	(48.675,58)	0,00	(757.949,19)
1078 PIS S/FATURAMENTO	(87.137,93)	(6.013,31)	0,00	(93.151,24)
1079 COFINS S/FATURAMENTO	(401.362,61)	(27.697,67)	0,00	(429.060,28)
1081 INSS S/CONTRIBUIÇÃO PREVIDENCIARIA	(95.093,27)	0,00	0,00	(95.093,27)
1082 IPI S/DEVOLUCOES	1.136,78	0,00	591,51	1.728,29
1084 IPI S/REMESSAS	(769,66)	0,00	0,00	(769,66)
1085 ICMS SUBSTITUIÇÃO TRIBUTÁRIA S/REMESSAS	(418,40)	0,00	0,00	(418,40)
1006 RECEITA LIQUIDA DE VENDAS E SERVIÇOS	4.103.841,32	(168.937,38)	451.326,55	4.386.230,49
4001 CUSTOS INDUSTRIAIS	(3.468.068,25)	(898.449,61)	644.175,18	(3.722.342,68)
4003 ESTOQUE INICIAL	(677.907,76)	0,00	0,00	(677.907,76)
4004 ESTOQUE INICIAL MATERIA-PRIMA	(273.715,16)	0,00	0,00	(273.715,16)
4006 ESTOQUE INICIAL PRODUTOS EM ELABORACAO	(53.582,02)	0,00	0,00	(53.582,02)
4007 ESTOQUE INICIAL PRODUTOS PRONTOS	(350.610,58)	0,00	0,00	(350.610,58)
4015 COMPRAS	(3.347.194,24)	(252.835,54)	0,00	(3.600.029,78)
4016 COMPRAS DE MATERIA-PRIMA	(3.197.339,96)	(240.866,86)	0,00	(3.438.206,82)
4020 COMPRAS DE MATERIAL DE CONSUMO	(15.271,20)	(260,03)	0,00	(15.531,23)
4022 FRETES S/COMPRAS	(26.179,37)	(2.597,77)	0,00	(28.777,14)
4023 BENEFICIAMENTO POR TERCEIROS	(108.403,71)	(9.110,88)	0,00	(117.514,59)
4030 (-)DEDUCOES DE COMPRAS	1.031.749,51	0,00	82.193,66	1.113.943,17
4024 ICMS S/COMPRAS	462.113,20	0,00	36.476,77	498.589,97
4026 IPI S/COMPRAS	266.994,25	0,00	22.318,66	289.312,91
4028 PIS S/CREDITOS	53.984,82	0,00	4.173,74	58.158,56
4032 COFINS S/CREDITO	248.657,24	0,00	19.224,49	267.881,73
4040 (-)ESTOQUE FINAL	511.100,72	(511.100,72)	486.050,41	486.050,41
4041 ESTOQUE FINAL MATERIA-PRIMA	271.932,34	(271.932,34)	249.678,42	249.678,42
4043 ESTOQUE FINAL PRODUTOS EM ELABORACAO	93.349,60	(93.349,60)	85.510,69	85.510,69
4044 ESTOQUE FINAL PRODUTOS PRONTOS	145.818,78	(145.818,78)	150.861,30	150.861,30
4100 GASTOS C/FAB./MAO-DE-OBRA ENCAR. DIRETOS	(635.066,34)	(106.581,32)	75.931,11	(665.716,55)
4102 SALARIOS	(331.408,19)	(19.986,12)	217,62	(351.176,69)
4103 INSS	(67.349,06)	(15.140,72)	15.401,11	(67.088,67)
4104 FGTS	(63.266,89)	(4.263,18)	2.836,65	(64.693,42)
4105 FERIAS	(40.627,60)	(29.791,71)	27.824,10	(42.595,21)
4106 13o SALARIO	(30.722,94)	(30.464,93)	28.590,04	(32.597,83)
4107 INDENIZACOES TRABALHISTAS	(14.386,40)	0,00	0,00	(14.386,40)
4109 DESPESAS C/SEGURANCA,HIGIENE NO TRABALHO	(10.519,87)	(1.035,36)	0,00	(11.555,23)
4110 DESPESAS C/ALIMENTACAO	(50.558,59)	(3.154,80)	634,04	(53.079,35)
4112 TRANSPORTE DE FUNCIONARIO	(26.226,80)	(2.744,50)	427,55	(28.543,75)
4200 GASTOS GERAIS DE FABRICACAO	(350.750,14)	(27.932,03)	0,00	(378.682,17)
4201 ENERGIA ELETRICA	(75.457,91)	(6.710,05)	0,00	(82.167,96)
4203 MANUTENCAO DE MAQUINAS E EQUIPAMENTOS	(94.588,62)	(9.855,42)	0,00	(104.444,04)

Data/Hora Emissão: 22/02/2019 15:48:24

Empresa: LUMIBRAS COMPONENTES ELETRICOS LTDA
 CNPJ: 91.955.633/0001-09 IE: 0500054223
 Endereço: RODOVIA RSC 470 - KM 223, SN - PREDIO B
 Bairro: INTEGRACAO
 Cidade: GARIBALDI - RS
 NIRE: 43201384880
 Folha: 00006

Emp.: 2
 Fone: (054)3463-9111
 CEP: 95.720-000
 Período: 01/12/2018 a 31/12/2018
 Data do NIRE: 28/09/1987

DEMONSTRACAO DO RESULTADO EM 01/12/2018 A 31/12/2018

DEMONSTRAÇÃO DO RESULTADO

Contas Contábeis	Saldo Anterior	Débitos	Créditos	Saldo Atual
4206 CONSERVACAO E MANUT. PREDIOS	(14.011,90)	0,00	0,00	(14.011,90)
INSTALACOES				
4214 DEPRECIACOES	(116.247,62)	(9.547,95)	0,00	(125.795,57)
4215 DESPESAS VEICULOS	(453,75)	0,00	0,00	(453,75)
4221 HONORARIOS E ASSESSORIA	(16.686,74)	(1.338,00)	0,00	(18.024,74)
4223 FRETES PAGOS A TERCEIROS	0,00	(21,23)	0,00	(21,23)
4224 DESPESAS C/ SEGUROS	(5.287,41)	(459,38)	0,00	(5.746,79)
4225 TELEFONE/FAX/INTERNET	(22.492,19)	0,00	0,00	(22.492,19)
4227 DESPESAS C/ UNIFORMES	(344,00)	0,00	0,00	(344,00)
4236 SERVICOS DE TERCEIROS	(5.180,00)	0,00	0,00	(5.180,00)
4002 CUSTOS DOS PRODUTOS VENDIDOS	(3.468.068,25)	(898.449,61)	644.175,18	(3.722.342,68)
4800 LUCRO/PREJUIZO BRUTO	635.773,07	(1.067.386,99)	1.095.501,73	663.887,81
4901 DESPESAS OPERACIONAIS	(1.367.494,74)	(130.152,14)	12.797,68	(1.484.849,20)
4902 DESPESAS ADMINISTRATIVAS	(450.595,68)	(60.558,10)	12.547,68	(498.606,10)
4903 PRO-LABORE	(31.900,00)	(2.900,00)	0,00	(34.800,00)
4904 SALARIOS	(98.754,84)	(9.156,73)	0,00	(107.911,57)
4905 INSS	(19.604,48)	(4.612,63)	2.285,68	(21.931,43)
4906 FGTS	(11.141,43)	(806,53)	216,52	(11.731,44)
4907 FERIAS	(11.673,18)	(924,92)	0,00	(12.598,10)
4908 13o SALARIO	(8.561,79)	(9.156,85)	8.372,46	(9.346,18)
4909 INDENIZACOES TRABALHISTAS	(3.294,40)	0,00	0,00	(3.294,40)
4910 ASSIST. MEDICA E SOCIAL/PLANO DE SAUDE	(9.890,11)	(2.675,77)	1.641,34	(10.924,54)
4912 DESPESAS C/ALIMENTACAO	(2.535,39)	(148,28)	31,68	(2.651,99)
4916 MATERIAL DE EXPEDIENTE	(3.559,74)	0,00	0,00	(3.559,74)
4927 DESPESAS VEICULOS	(57,00)	0,00	0,00	(57,00)
4933 HONORARIOS ASSESSORIA	(195.260,00)	(23.305,56)	0,00	(218.565,56)
4935 DESPESAS C/ SEGURANCA E VIGILANCIA	(14.806,00)	(1.346,00)	0,00	(16.152,00)
4937 TELEFONE/FAX/INTERNET	(5.787,39)	(2.373,59)	0,00	(8.160,98)
4938 DESPESAS POSTAIS	(3.156,58)	0,00	0,00	(3.156,58)
4944 DESP. C/MANUTENCAO EQUIP. DE INFORMATICA	(130,00)	(525,00)	0,00	(655,00)
4945 DESP. EMOLUMENTOS,TAXAS,CARTORIO,AUTENTI	(355,90)	0,00	0,00	(355,90)
4950 SERVIÇOS DE TERCEIROS	(30.127,45)	(2.626,24)	0,00	(32.753,69)
4960 DESPESAS COM COMERCIALIZACAO	(705.713,12)	(56.966,65)	0,00	(762.679,77)
4962 SALARIOS	(29.610,84)	0,00	0,00	(29.610,84)
4963 INSS	(2.800,49)	0,00	0,00	(2.800,49)
4964 FGTS	(3.129,55)	0,00	0,00	(3.129,55)
4965 FERIAS	(3.771,20)	0,00	0,00	(3.771,20)
4966 13o SALARIOS	(2.832,27)	0,00	0,00	(2.832,27)
4970 DESPESAS C/ ALIMENTACAO	(555,18)	0,00	0,00	(555,18)
4971 DESPESAS C/ VALE TRANSPORTE	(2,58)	0,00	0,00	(2,58)
4975 FRETES COM VENDAS	(199.415,26)	(16.389,67)	0,00	(215.804,93)
4981 DESPESAS DE VIAGEM	(20.353,89)	(5.838,68)	0,00	(26.192,57)
4983 DESPESAS VEICULOS	(3.777,96)	0,00	0,00	(3.777,96)
4985 COMBUSTIVEIS E LUBRIFICANTES	(810,77)	0,00	0,00	(810,77)
4989 HONORARIOS E ASSESSORIA	(78.000,30)	(9.573,35)	0,00	(87.573,65)
4991 TELEFONE/FAX/INTERNET	(387,79)	0,00	0,00	(387,79)
4995 COMISSOES	(352.693,18)	(25.094,27)	0,00	(377.787,45)
4998 SERVICOS DE TERCEIROS	(492,52)	(70,68)	0,00	(563,20)
4999 PERDAS C/CLIENTES	(7.079,34)	0,00	0,00	(7.079,34)
5100 DESPESAS FINANCEIRAS	(198.564,39)	(12.627,39)	250,00	(210.941,78)
5101 JUROS PAGOS	(22.073,34)	(2.350,14)	0,00	(24.423,48)
5102 DESCONTOS CONCEDIDOS	(42,81)	(650,00)	0,00	(692,81)
5103 DESPESAS COM DUPLICATAS DESCONTADAS	(108.296,59)	(6.554,49)	250,00	(114.601,08)
5104 DESPESAS COM COBRANCAS	(3.471,86)	(177,28)	0,00	(3.649,14)
5105 DESPESAS BANCARIAS	(18.148,30)	(2.716,20)	0,00	(20.864,50)
5107 DESPESAS COM CARTORIO	0,00	(24,00)	0,00	(24,00)
5108 MULTAS E JUROS DE MORA	(44.737,39)	0,00	0,00	(44.737,39)
5109 IOF	(1.794,10)	(155,28)	0,00	(1.949,38)
5220 DESPESAS TRIBUTARIAS	(12.621,55)	0,00	0,00	(12.621,55)
5224 IMP E TAXAS MUNICIPAIS/ESTAD/FEDERAIS	(7.830,53)	0,00	0,00	(7.830,53)
5226 IMPOSTO SINDICAL	(2.853,12)	0,00	0,00	(2.853,12)
5227 IMPOSTOS E TAXAS ESTADUAIS	(82,94)	0,00	0,00	(82,94)
5228 IMPOSTOS E TAXAS FEDERAIS	(1.854,96)	0,00	0,00	(1.854,96)

Data/Hora Emissão: 22/02/2019 15:48:24


Empresa: LUMIBRAS COMPONENTES ELETRICOS LTDA
CNPJ: 91.955.633/0001-09 IE: 0500054223
Endereço: RODOVIA RSC 470 - KM 223, SN - PREDIO B
Bairro: INTEGRACAO
Cidade: GARIBALDI - RS
NIRE: 43201384880
Folha: 00007


Emp.: 2
Fone: (054)3463-9111
CEP: 95.720-000
Período: 01/12/2018 a 31/12/2018
Data do NIRE: 28/09/1987

DEMONSTRACAO DO RESULTADO EM 01/12/2018 A 31/12/2018

DEMONSTRAÇÃO DO RESULTADO

Contas Contábeis	Saldo Anterior	Débitos	Créditos	Saldo Atual
5301 OUTRAS RECEITAS OPERACIONAIS	2.912,06	0,00	84,86	2.996,92
5312 RECEITAS FINANCEIRAS	2.912,06	0,00	84,86	2.996,92
5313 JUROS RECEBIDOS	1.339,95	0,00	83,97	1.423,92
5314 DESCONTOS OBTIDOS	1.572,11	0,00	0,89	1.573,00
4900 RESULTADO OPERACIONAL	(728.809,61)	(1.197.539,13)	1.108.384,27	(817.964,47)
5700 RESULTADO ANTES DAS PROVISÕES S/ LUCRO	(728.809,61)	(1.197.539,13)	1.108.384,27	(817.964,47)
6000 RESULTADO LIQUIDO DO EXERCICIO	(728.809,61)	(1.197.539,13)	1.108.384,27	(817.964,47)


ADMINISTRADOR: OLAVO JOSE LUZZI
RG: 1015165366/SSPRS
CPF: 136.857.240-53


TECNICO CONTABIL: RUBENS MORINI
CPF: 601.669.320-00
CRC: RS05045800 RS
RG: 1041872159/SSPRS

Empresa: LUMIBRAS INDUSTRIA METALURGICA LTDA
 CNPJ: 87.847.711/0001-84 IE: 0500069654
 Endereço: RODOVIA RSC 470 - KM 223, SN - PREDIO A
 Bairro: INTEGRACAO
 Cidade: GARIBALDI - RS
 NIRE: 43200316121

Emp.: 1
 Fone: (054)3463-9111
 CEP: 95.720-000
 Período: 01/12/2018 a 31/12/2018
 Data do NIRE: 15/03/1973

Folha: 00001

BALANCETE DE VERIFICACAO LEVANTADO EM 31/12/2018

		ATIVO			
Contas Contábeis		Saldo Anterior	Débitos	Créditos	Saldo Atual
1	ATIVO	4.833.321,99	4.814.900,90	(5.412.167,80)	4.236.055,09
2	CIRCULANTE	3.294.094,46	4.814.900,90	(5.404.361,74)	2.704.633,62
3	CAIXA E EQUIVALENTES DE CAIXA	(309.837,23)	1.746.470,75	(1.649.101,10)	(212.467,58)
5	CAIXA GERAL	2.405,34	2.187,79	(1.610,28)	2.982,85
6	CAIXA	2.405,34	2.187,79	(1.610,28)	2.982,85
20	BANCOS CONTA MOVIMENTO	4.077,78	1.429.339,06	(1.423.689,61)	9.727,23
21	BANCO DO BRASIL S.A.	760,02	957.961,23	(954.269,07)	4.452,18
23	BANCO BRADESCO S.A.	368,58	244.227,60	(244.332,17)	264,01
30	BANCO REDASSET SA	811,07	0,00	(226,98)	584,09
34	BANCO DAYCOVAL	1.713,30	227.150,23	(224.861,39)	4.002,14
68	GII GESTÃO	424,81	0,00	0,00	424,81
35	BANCOS CONTA VINCULADA	(316.320,35)	314.943,90	(223.801,21)	(225.177,66)
18	BANCO DAYCOVAL	(316.320,35)	314.943,90	(223.801,21)	(225.177,66)
100	CREDITOS	2.380.199,10	2.475.440,37	(2.878.693,20)	1.976.946,27
101	CONTAS A RECEBER - CLIENTES	1.806.119,10	998.468,10	(1.343.243,78)	1.461.343,42
102	CLIENTES NACIONAIS	1.806.119,10	998.468,10	(1.343.243,78)	1.461.343,42
110	(-) DUPLICATAS DESCONTADAS	(886.344,07)	933.934,59	(817.752,22)	(770.161,70)
119	REDASSET SA	(42.438,29)	27.122,70	0,00	(15.315,59)
147	LUMIBRASIL	(60.757,00)	0,00	0,00	(60.757,00)
163	GII GESTÃO	(203.412,08)	227.298,98	(198.496,58)	(174.609,68)
165	CAPITAL RS FIDC NP MULTISSETORIAL	(579.736,70)	632.002,34	(404.934,92)	(352.669,28)
167	PLATA FIDC	0,00	47.510,57	(214.320,72)	(166.810,15)
180	(-) PROVISÃO	192.990,81	0,00	0,00	192.990,81
181	PROVISÃO PARA PERDA C/ CLIENTES	192.990,81	0,00	0,00	192.990,81
150	ADIANTAMENTO DIVERSOS	1.162.545,02	275.971,22	(378.401,10)	1.060.115,14
151	ADIANTAMENTO FORNECEDORES	116.546,50	272.971,22	(372.959,00)	16.558,72
152	ADIANTAMENTO REPRESENTANTES	500,00	1.000,00	0,00	1.500,00
154	ADIANTAMENTO VIAGENS	7.270,88	2.000,00	(5.442,10)	3.828,78
159	LUMIBRAS COMPONENTES ELETRICOS LTDA - CONTRATO DE MUTUO	1.038.227,64	0,00	0,00	1.038.227,64
170	ADIANTAMENTO A FUNCIONARIOS	75.258,69	93.187,68	(165.417,32)	3.029,05
171	ADIANTAMENTO DE SALARIO	3.617,69	26,99	(615,63)	3.029,05
200	IMPOSTOS A RECUPERAR	22.556,97	173.878,78	(173.878,78)	22.556,97
216	PERCOM - DIVERSOS IMP.A COMPENSAR	54,12	0,00	0,00	54,12
220	CONTRIBUICAO SOCIAL A RECUPERAR DE EXERCICIOS ANTERIORES	8.438,57	0,00	0,00	8.438,57
221	IMPOSTO DE RENDA A RECUPERAR DE EXERCICIOS ANTERIORES	14.064,28	0,00	0,00	14.064,28
330	CREDITOS DIVERSOS	7.072,58	0,00	0,00	7.072,58
334	VALORES A RESTITUIR	7.072,58	0,00	0,00	7.072,58
300	ESTOQUES	875.676,04	592.989,78	(875.676,04)	592.989,78
301	ESTOQUES	875.676,04	592.989,78	(875.676,04)	592.989,78
302	PRODUTOS PRONTOS	134.056,50	26.800,25	(134.056,50)	26.800,25
303	PRODUTOS EM ELABORACAO	164.696,76	371.329,68	(164.696,76)	371.329,68
304	MATERIA PRIMA	576.922,78	194.859,85	(576.922,78)	194.859,85
349	DESPESAS EXERCICIO SEGUINTE	348.056,55	0,00	(891,40)	347.165,15
350	DESPESAS EXERCICIO SEGUINTE	348.056,55	0,00	(891,40)	347.165,15
351	PREMIOS SEGUROS	5.333,80	0,00	(587,43)	4.746,37
352	DESPESAS FINANCEIRAS	243.708,67	0,00	(303,97)	243.404,70
353	DESPESAS S/PARCELAMENTOS	99.014,08	0,00	0,00	99.014,08

Data/Hora Emissão: 22/02/2019 15:46:36

Empresa: LUMIBRAS INDUSTRIA METALURGICA LTDA
 CNPJ: 87.847.711/0001-84 IE: 0500069654
 Endereço: RODOVIA RSC 470 - KM 223, SN - PREDIO A
 Bairro: INTEGRACAO
 Cidade: GARIBALDI - RS
 NIRE: 43200316121

Emp.: 1
 Fone: (054)3463-9111
 CEP: 95.720-000
 Período: 01/12/2018 a 31/12/2018
 Data do NIRE: 15/03/1973

Folha: 00002

BALANCETE DE VERIFICACAO LEVANTADO EM 31/12/2018

Contas Contábeis		ATIVO			
		Saldo Anterior	Débitos	Créditos	Saldo Atual
400	ATIVO NAO CIRCULANTE	1.539.227,53	0,00	(7.806,06)	1.531.421,47
405	REALIZAVEL A LONGO PRAZO	576.771,45	0,00	(543,33)	576.228,12
401	DEPOSITOS JUDICIAIS	558.182,99	0,00	0,00	558.182,99
406	DEPOSITOS JUDICIAIS	237.657,12	0,00	0,00	237.657,12
407	DEPOSITOS JUDICIAIS-PAES	275.714,00	0,00	0,00	275.714,00
408	BRADESCO CONSORCIOS LTDA	44.708,99	0,00	0,00	44.708,99
7002	BB ADMINISTRADORA DE CONSORCIOS SA	102,88	0,00	0,00	102,88
7500	BANCOS CONTAS APLICACOES FINANCEIRAS	18.045,13	0,00	0,00	18.045,13
7533	BANCO BRADESCO SA	18.045,13	0,00	0,00	18.045,13
409	INVESTIMENTOS	2.202,72	0,00	0,00	2.202,72
411	PARTICIPACAO EM OUTRAS EMPRESAS	2.202,72	0,00	0,00	2.202,72
412	ACOES DA CRT	2.202,72	0,00	0,00	2.202,72
440	IMOBILIZADO	942.139,44	0,00	(7.262,73)	934.876,71
441	IMOVEIS	644.235,03	0,00	0,00	644.235,03
442	PREDIOS INDUSTRIAIS	493.638,16	0,00	0,00	493.638,16
444	TERRENOS	150.596,87	0,00	0,00	150.596,87
450	VEICULOS	40.200,00	0,00	0,00	40.200,00
451	VEICULOS	40.200,00	0,00	0,00	40.200,00
454	EQUIPAMENTOS E INSTALACOES INDUSTRIAIS	2.541.533,08	0,00	0,00	2.541.533,08
455	MAQUINAS E EQUIPAMENTOS	2.477.565,04	0,00	0,00	2.477.565,04
457	MOVEIS E UTENSILIOS INDUSTRIAIS	51.689,78	0,00	0,00	51.689,78
459	INSTALACOES INDUSTRIAIS	12.278,26	0,00	0,00	12.278,26
463	EQUIPAMENTOS E INSTALACOES ESCRITORIO	49.738,11	0,00	0,00	49.738,11
464	MOVEIS E UTENSILIOS ESCRITORIO	49.738,11	0,00	0,00	49.738,11
470	CENTRO DE PROCESSAMENTO DE DADOS	201.482,61	0,00	0,00	201.482,61
471	COMPUTADORES ADMINISTRATIVOS	100.061,61	0,00	0,00	100.061,61
472	PROGRAMAS	101.421,00	0,00	0,00	101.421,00
485	IMOBILIZACOES EM ANDAMENTO	113.035,34	0,00	0,00	113.035,34
486	CONSTRUCOES EM CURSO	113.035,34	0,00	0,00	113.035,34
500	(-)DEPRECIACOES ACUMULADAS	(2.648.084,73)	0,00	(7.262,73)	(2.655.347,46)
501	(-)DEPRECIACAO MOVEIS UTENS. ESCRITORIO	(43.694,40)	0,00	(118,90)	(43.813,30)
502	(-)DEPRECIACAO PREDIOS	(312.147,63)	0,00	(1.646,25)	(313.793,88)
503	(-)DEPRECIACAO MAQUINAS E EQUIPAMENTOS	(2.001.209,75)	0,00	(5.045,02)	(2.006.254,77)
505	(-)DEPRECIACAO INSTALACOES INDUSTRIAIS	(12.174,06)	0,00	(104,20)	(12.278,26)
506	(-)DEPRECIACAO INFORMATICA	(189.183,09)	0,00	(317,22)	(189.500,31)
511	(-)DEPRECIACAO VEICULOS	(40.200,00)	0,00	0,00	(40.200,00)
514	(-)DEPRECIACAO MOV.UTENSIL. INDUSTRIAIS	(49.475,80)	0,00	(31,14)	(49.506,94)
550	INTANGIVEL	18.113,92	0,00	0,00	18.113,92
551	INTANGIVEL	18.113,92	0,00	0,00	18.113,92
419	MARCAS E PATENTES	18.113,92	0,00	0,00	18.113,92

Empresa: LUMIBRAS INDUSTRIA METALURGICA LTDA
 CNPJ: 87.847.711/0001-84 IE: 0500069654
 Endereço: RODOVIA RSC 470 - KM 223, SN - PREDIO A
 Bairro: INTEGRACAO
 Cidade: GARIBALDI - RS
 NIRE: 43200316121
 Folha: 00004

Emp.: 1
 Fone: (054)3463-9111
 CEP: 95.720-000
 Período: 01/12/2018 a 31/12/2018
 Data do NIRE: 15/03/1973

BALANCETE DE VERIFICACAO LEVANTADO EM 31/12/2018


		PASSIVO			
Contas Contábeis		Saldo Anterior	Débitos	Créditos	Saldo Atual
600	PASSIVO	4.833.321,99	(4.187.517,90)	3.590.251,00	4.236.055,09
601	CIRCULANTE	13.396.746,69	(1.762.730,94)	1.543.792,33	13.177.808,08
602	EXIGIBILIDADES	13.396.746,69	(1.762.730,94)	1.543.792,33	13.177.808,08
620	FORNECEDORES	1.475.428,99	(930.031,45)	777.388,85	1.322.786,39
621	FORNECEDORES NACIONAIS	1.373.836,19	(887.160,62)	737.304,19	1.223.979,76
623	REPRESENTANTES	101.592,80	(42.870,83)	40.084,66	98.806,63
625	ENCARGOS SOCIAIS E TRABALHISTAS	1.391.640,23	(29.995,81)	117.711,38	1.479.355,80
626	INSS A RECOLHER	1.208.522,16	(390,64)	85.652,42	1.293.783,94
627	FGTS A RECOLHER	181.932,29	(17.027,07)	16.137,84	181.043,06
631	CONTRIB. ASSIST/CONFEDERATIVA A RECOLHER	983,04	(983,04)	983,04	983,04
633	INSS S/FÉRIAS A PAGAR	17,10	(5.497,36)	8.840,38	3.360,12
634	INSS S/PRESTAÇÃO DE SERVIÇOS	185,64	(84,81)	84,81	185,64
635	PROVISÕES SOCIAIS	363.079,04	(387.504,47)	129.268,03	104.842,60
636	FERIAS A PAGAR	163.048,97	(98.920,31)	12.468,83	76.597,49
640	INSS S/FERIAS A PAGAR	47.266,31	(28.676,05)	3.614,61	22.204,87
641	FGTS S/FERIAS A PAGAR	12.925,68	(7.869,84)	984,40	6.040,24
645	REMUNERACOES A PAGAR	165.053,81	(218.511,50)	185.077,50	131.619,81
646	SALARIOS A PAGAR	99.872,00	(117.136,09)	82.920,09	65.656,00
647	PRO-LABORE A PAGAR	27.776,00	(2.118,68)	2.900,68	28.558,00
648	PENSAO JUDICIAL DE FUNCIONARIOS	782,28	(782,28)	782,28	782,28
652	INDENIZACOES A PAGAR	36.623,53	0,00	0,00	36.623,53
700	IMPOSTOS E CONTRIBUICOES A RECOLHER	9.872.387,05	(176.499,95)	320.282,10	10.016.169,20
701	ICMS A RECOLHER	540.988,78	(87.432,32)	107.821,28	561.377,74
702	IPI A RECOLHER	6.126.639,04	(28.676,11)	124.071,18	6.222.034,11
703	IR FONTE A RECOLHER	7.909,74	(2.199,17)	2.490,15	8.200,72
704	ICMS SUBSTITUICAO TRIBUTARIA A PAGAR	154.224,94	(3.579,30)	4.883,07	155.528,71
705	PIS A PAGAR	418.916,96	(9.666,51)	14.375,75	423.626,20
707	COFINS A RECOLHER	1.983.077,65	(44.524,54)	66.215,56	2.004.768,67
711	ISS A RECOLHER	297,82	(89,98)	185,83	393,67
712	ICMS PARCELADO	385.447,08	0,00	0,00	385.447,08
717	INSS PARCELAMENTO	220.526,16	0,00	0,00	220.526,16
719	CSLL/COFINS/PIS RET A REC COD 5952	332,02	(332,02)	239,28	239,28
722	PARCELAMENTO SESI	23.526,65	0,00	0,00	23.526,65
723	PARCELAMENTO SENAI	10.500,21	0,00	0,00	10.500,21
740	OUTROS DEBITOS	35.749,24	(20.187,76)	14.064,47	29.625,95
741	ALUGUEIS/CONDOMINIOS A PAGAR	7.785,56	(600,00)	600,00	7.785,56
742	ANTECIPACOES DE CLIENTES	25.761,85	(17.891,21)	13.464,47	21.335,11
743	PREMIOS DE SEGUROS A PAGAR	2.201,83	(1.696,55)	0,00	505,28
760	EMPRESTIMOS E FINANCIAMENTOS	93.408,33	0,00	0,00	93.408,33
764	BANCO SANTANDER S.A.	15.835,06	0,00	0,00	15.835,06
767	BANCO ITAU S.A.	77.573,27	0,00	0,00	77.573,27
859	PASSIVO NAO CIRCULANTE	5.604.310,62	0,00	0,00	5.604.310,62
860	DÉBITOS DE FINANCIAMENTOS NÃO CIRCULANTE	5.604.310,62	0,00	0,00	5.604.310,62
881	EMPRESTIMOS E FINANCIAMENTOS BANCARIOS	666.608,37	0,00	0,00	666.608,37
884	BANCO BRADESCO S.A.	259.489,56	0,00	0,00	259.489,56
885	BANCO SANTANDER S.A.	29.065,46	0,00	0,00	29.065,46
886	BANCO HSBC S.A.	310.831,12	0,00	0,00	310.831,12
888	BANCO ITAU S.A.	57.847,23	0,00	0,00	57.847,23
892	SANTANDER LEASING S.A ARRENDAMENTO MERCANTIL	12.422,78	0,00	0,00	12.422,78
893	(-) JUROS S/SANTANDER LEASING S.A. - ARRENDAMENTO MERCANTIL	(3.047,78)	0,00	0,00	(3.047,78)


Empresa: LUMIBRAS INDUSTRIA METALURGICA LTDA
CNPJ: 87.847.711/0001-84 IE: 0500069654
Endereço: RODOVIA RSC 470 - KM 223, SN - PREDIO A
Bairro: INTEGRACAO
Cidade: GARIBALDI - RS
NIRE: 43200316121
Folha: 00005

Emp.: 1
Fone: (054)3463-9111
CEP: 95.720-000
Período: 01/12/2018 a 31/12/2018
Data do NIRE: 15/03/1973

BALANCETE DE VERIFICACAO LEVANTADO EM 31/12/2018

		PASSIVO			
Contas Contábeis		Saldo Anterior	Débitos	Créditos	Saldo Atual
905	EMPRESTIMOS A PESSOAS LIGADAS/MUTUO	1.362.199,39	0,00	0,00	1.362.199,39
908	ML INDUSTRIA DE METAIS LTDA - CONTRATO DE MUTUO	65.000,00	0,00	0,00	65.000,00
921	RENATO MASUTTI - MUTUO	74.000,00	0,00	0,00	74.000,00
922	OLAVO JOSE LUZZI - MUTUO	2.521,00	0,00	0,00	2.521,00
924	IMPACTO ELETRICIDAD S/A - MUTUO	1.220.678,39	0,00	0,00	1.220.678,39
910	IMPOSTOS PARCELADOS	3.575.502,86	0,00	0,00	3.575.502,86
911	ICMS PARCELADO	1.707.472,81	0,00	0,00	1.707.472,81
913	INSS PARCELAMENTO	555.571,85	0,00	0,00	555.571,85
915	PARCELAMENTO REFIS IV	1.235.901,38	0,00	0,00	1.235.901,38
916	PARCELAMENTO IPI RFB 2010	64.546,05	0,00	0,00	64.546,05
918	PARCELAMENTO COFINS RFB 2010	12.010,77	0,00	0,00	12.010,77
950	PATRIMONIO LIQUIDO	(14.167.735,32)	(2.424.786,96)	2.046.458,67	(14.546.063,61)
951	CAPITAL E RESERVAS	(14.167.735,32)	(2.424.786,96)	2.046.458,67	(14.546.063,61)
952	CAPITAL SOCIAL	1.000.000,00	0,00	0,00	1.000.000,00
953	CAPITAL SOCIAL SUBSCRITO	1.000.000,00	0,00	0,00	1.000.000,00
980	LUCROS ACUMULADOS	(1.756.039,98)	(2.424.786,96)	2.046.458,67	(2.134.368,27)
981	RESULTADO DO EXERCICIO - PERIODO ATUAL	0,00	(2.424.786,96)	2.046.458,67	(378.328,29)
982	RESULTADO EXERC EM CURSO - ATE PER ANT	(1.756.039,98)	0,00	0,00	(1.756.039,98)
990	LUCROS (PREJUIZOS) ACUMULADOS	(13.411.695,34)	0,00	0,00	(13.411.695,34)
992	PREJUIZOS ACUMULADOS	(13.411.695,34)	0,00	0,00	(13.411.695,34)


ADMINISTRADOR: OLAVO JOSE LUZZI
RG: 1015165366/SSPRS
CPF: 136.857.240-53


TECNICO CONTABIL: RUBENS MORINI
CPF: 601.669.320-00
CRC: RS05045800 RS
RG: 1041872159/SSPRS

Empresa: LUMIBRAS INDUSTRIA METALURGICA LTDA
 CNPJ: 87.847.711/0001-84 IE: 0500069654
 Endereço: RODOVIA RSC 470 - KM 223, SN - PREDIO A
 Bairro: INTEGRACAO
 Cidade: GARIBALDI - RS
 NIRE: 43200316121

Emp.: 1
 Fone: (054)3463-9111

CEP: 95.720-000
 Período: 01/12/2018 a 31/12/2018
 Data do NIRE: 15/03/1973

Folha: 00006

DEMONSTRACAO DO RESULTADO EM 01/12/2018 A 31/12/2018

DEMONSTRAÇÃO DO RESULTADO

Contas Contábeis	Saldo Anterior	Débitos	Créditos	Saldo Atual
1007 RECEITA BRUTA DE VENDAS	14.085.901,95	0,00	998.326,06	15.084.228,01
1008 RECEITA DE VENDAS DE PRODUTOS	13.996.886,02	0,00	998.326,06	14.995.212,08
1009 VENDAS DE PRODUTOS	13.680.708,96	0,00	998.326,06	14.679.035,02
1010 VENDAS DE PRODUTOS P/ZONA FRANCA MANAUS	4.713,72	0,00	0,00	4.713,72
1012 INDUSTRIALIZACAO	311.463,34	0,00	0,00	311.463,34
1020 RECEITA DE VENDAS DE MERCADORIAS	89.015,93	0,00	0,00	89.015,93
1021 REVENDAS DE MERCADORIAS	4.894,87	0,00	0,00	4.894,87
1023 VENDAS DE EXPORTACAO	84.121,06	0,00	0,00	84.121,06
1089 (-)DEDUCOES DA RECEITA BRUTA	(4.750.904,02)	(317.547,37)	11,43	(5.068.439,96)
1072 (-)DEDUCOES DA RECEITA BRUTA	(4.750.904,02)	(317.547,37)	11,43	(5.068.439,96)
1073 DEVOLUCOES E CANCELAMENTOS	(70.845,13)	(142,04)	11,43	(70.975,74)
1074 ICMS SUBSTITUICAO TRIBUTARIA S/VENDAS	(110.694,66)	(3.123,03)	0,00	(113.817,69)
1076 ICMS S/VENDAS	(1.540.794,06)	(109.619,81)	0,00	(1.650.413,87)
1077 IPI S/VENDAS	(1.687.583,47)	(123.945,72)	0,00	(1.811.529,19)
1078 PIS S/FATURAMENTO	(201.277,35)	(14.375,75)	0,00	(215.653,10)
1079 COFINS S/FATURAMENTO	(927.095,77)	(66.215,56)	0,00	(993.311,33)
1081 INSS S/CONTRIBUICAO PREVIDENCIARIA	(217.554,97)	0,00	0,00	(217.554,97)
1082 IPI S/DEVOLUCOES	7.192,45	0,00	0,00	7.192,45
1084 IPI S/REMESSAS	(1.921,05)	(125,46)	0,00	(2.046,51)
1085 ICMS SUBSTITUICAO TRIBUTARIA S/REMESSAS	(330,01)	0,00	0,00	(330,01)
1006 RECEITA LIQUIDA DE VENDAS E SERVIÇOS	9.334.997,93	(317.547,37)	998.337,49	10.015.788,05
4001 CUSTOS INDUSTRIAIS	(8.540.488,98)	(1.861.804,82)	1.016.688,08	(9.385.605,72)
4003 ESTOQUE INICIAL	(945.193,57)	0,00	0,00	(945.193,57)
4004 ESTOQUE INICIAL MATERIA-PRIMA	(608.917,17)	0,00	0,00	(608.917,17)
4006 ESTOQUE INICIAL PRODUTOS EM ELABORACAO	(206.787,31)	0,00	0,00	(206.787,31)
4007 ESTOQUE INICIAL PRODUTOS PRONTOS	(129.489,09)	0,00	0,00	(129.489,09)
4015 COMPRAS	(8.336.273,81)	(540.180,57)	0,00	(8.876.454,38)
4016 COMPRAS DE MATERIA-PRIMA	(8.129.260,11)	(525.585,44)	0,00	(8.654.845,55)
4020 COMPRAS DE MATERIAL DE CONSUMO	(79.850,48)	(1.137,26)	0,00	(80.987,74)
4022 FRETES S/COMPRAS	(63.811,11)	(2.707,85)	0,00	(66.518,96)
4023 BENEFICIAMENTO POR TERCEIROS	(63.352,11)	(10.750,02)	0,00	(74.102,13)
4030 (-)DEDUCOES DE COMPRAS	2.564.219,78	(543,33)	170.288,05	2.733.964,50
4024 ICMS S/COMPRAS	1.314.110,16	0,00	87.432,32	1.401.542,48
4027 IPI S/DEVOLUCOES	(245,35)	0,00	0,00	(245,35)
4026 IPI S/COMPRAS	450.711,12	0,00	28.676,11	479.387,23
4028 PIS S/CREDITOS	141.794,76	0,00	9.664,47	151.459,23
4029 DEVOLUCOES DE COMPRAS	4.733,84	0,00	0,00	4.733,84
4032 COFINS S/CREDITO	653.115,25	0,00	44.515,15	697.630,40
4034 ICMS S/ATIVO IMOB. N.APROPRIADO/IPI NÃO APROVEITADO EM PER DCOMP	0,00	(543,33)	0,00	(543,33)
4040 (-)ESTOQUE FINAL	875.676,04	(875.676,04)	592.989,78	592.989,78
4041 ESTOQUE FINAL MATERIA-PRIMA	576.922,78	(576.922,78)	194.859,85	194.859,85
4043 ESTOQUE FINAL PRODUTOS EM ELABORACAO	164.696,76	(164.696,76)	371.329,68	371.329,68
4044 ESTOQUE FINAL PRODUTOS PRONTOS	134.056,50	(134.056,50)	26.800,25	26.800,25
4100 GASTOS C/FAB./MAO-DE-OBRA ENCAR. DIRETOS	(2.150.435,05)	(376.646,74)	253.410,25	(2.273.671,54)
4102 SALARIOS	(1.159.551,46)	(73.190,38)	775,64	(1.231.966,20)
4103 INSS	(242.255,33)	(58.761,75)	53.619,86	(245.397,22)
4104 FGTS	(191.015,54)	(15.644,66)	9.565,30	(197.094,90)
4105 FERIAS	(129.675,37)	(104.199,49)	90.504,18	(143.370,68)
4106 13o SALARIO	(106.634,82)	(101.534,44)	94.461,97	(113.707,29)
4107 INDENIZACOES TRABALHISTAS	(83.534,58)	(3.696,63)	0,00	(87.231,21)
4109 DESPESAS C/SEGURANCA,HIGIENE NO TRABALHO	(74.709,00)	(5.902,47)	0,00	(80.611,47)
4110 DESPESAS C/ALIMENTACAO	(131.711,82)	(10.895,22)	2.531,76	(140.075,28)
4112 TRANSPORTE DE FUNCIONARIO	(31.347,13)	(4.821,70)	1.951,54	(34.217,29)

Data/Hora Emissão: 22/02/2019 15:46:36

Empresa: LUMBRAS INDUSTRIA METALURGICA LTDA
 CNPJ: 87.847.711/0001-84 IE: 0500069654
 Endereço: RODOVIA RSC 470 - KM 223, SN - PREDIO A
 Bairro: INTEGRACAO
 Cidade: GARIBALDI - RS
 NIRE: 43200316121
 Folha: 00007

Emp.: 1
 Fone: (054)3463-9111
 CEP: 95.720-000
 Período: 01/12/2018 a 31/12/2018
 Data do NIRE: 15/03/1973

DEMONSTRACAO DO RESULTADO EM 01/12/2018 A 31/12/2018

DEMONSTRAÇÃO DO RESULTADO

Contas Contábeis	Saldo Anterior	Débitos	Créditos	Saldo Atual
4200 GASTOS GERAIS DE FABRICACAO	(548.482,37)	(68.758,14)	0,00	(617.240,51)
4201 ENERGIA ELETRICA	(190.797,95)	(19.071,79)	0,00	(209.869,74)
4203 MANUTENCAO DE MAQUINAS E EQUIPAMENTOS	(149.337,27)	(21.222,73)	0,00	(170.560,00)
4206 CONSERVACAO E MANUT. PREDIOS INSTALACOES	(6.854,18)	0,00	0,00	(6.854,18)
4208 ALUGUEIS DE MAQUINAS	(150,00)	0,00	0,00	(150,00)
4214 DEPRECIACOES	(100.311,94)	(7.262,73)	0,00	(107.574,67)
4215 DESPESAS VEICULOS	(2.777,18)	0,00	0,00	(2.777,18)
4217 COMBUSTIVEIS E LUBRIFICANTES	(1.239,71)	(1.029,91)	0,00	(2.269,62)
4221 HONORARIOS E ASSESSORIA	(38.819,81)	(12.124,40)	0,00	(50.944,21)
4224 DESPESAS C/ SEGUROS	(7.873,28)	(587,43)	0,00	(8.460,71)
4225 TELEFONE/FAX/INTERNET	(4.773,09)	0,00	0,00	(4.773,09)
4236 SERVICOS DE TERCEIROS	(43.147,96)	(6.859,15)	0,00	(50.007,11)
4238 ALUGUEIS DE VEICULOS	(2.400,00)	(600,00)	0,00	(3.000,00)
4002 CUSTOS DOS PRODUTOS VENDIDOS	(8.540.488,98)	(1.861.804,82)	1.016.688,08	(9.385.605,72)
4800 LUCRO/PREJUIZO BRUTO	794.508,95	(2.179.352,19)	2.015.025,57	630.182,33
4901 DESPESAS OPERACIONAIS	(2.554.451,60)	(245.434,77)	30.911,24	(2.768.975,13)
4902 DESPESAS ADMINISTRATIVAS	(559.916,82)	(67.648,57)	14.929,20	(612.636,19)
4903 PRO-LABORE	(31.900,00)	(2.900,00)	0,00	(34.800,00)
4904 SALARIOS	(72.342,84)	(6.339,80)	0,12	(78.682,52)
4905 INSS	(16.394,82)	(4.198,95)	2.779,59	(17.814,18)
4906 FGTS	(8.768,51)	(687,93)	378,91	(9.077,53)
4907 FERIAS	(8.212,47)	(3.672,95)	3.015,03	(8.870,39)
4908 13o SALARIO	(6.262,69)	(7.196,30)	6.573,36	(6.885,63)
4909 INDENIZACOES TRABALHISTAS	(3.294,40)	0,00	0,00	(3.294,40)
4910 ASSIST. MEDICA E SOCIAL/PLANO DE SAUDE	(46.601,62)	(5.355,52)	2.011,60	(49.945,54)
4911 DESPESAS C/SEGURANCA HIGIENE NO TRABALHO	(250,00)	0,00	0,00	(250,00)
4912 DESPESAS C/ALIMENTACAO	(5.217,70)	(522,72)	100,32	(5.640,10)
4913 DESPESAS C/VALE TRANSPORTE	(297,53)	(155,14)	70,27	(382,40)
4916 MATERIAL DE EXPEDIENTE	(7.601,20)	(40,00)	0,00	(7.641,20)
4917 MATERIAL DE CONSERVACAO E LIMPEZA	(2.234,30)	(402,60)	0,00	(2.636,90)
4918 CONSERV. MANUT. DE PREDIOS E INSTALACOES	(6.719,00)	0,00	0,00	(6.719,00)
4921 MENSALIDADE E ANUIDADES	(6.457,13)	(2.234,00)	0,00	(8.691,13)
4922 FORMACAO PROFISSIONAL DE EMPREGADOS	(402,49)	0,00	0,00	(402,49)
4925 DESPESAS DE VIAGEM	(1.479,35)	(250,00)	0,00	(1.729,35)
4927 DESPESAS VEICULOS	(1.113,36)	0,00	0,00	(1.113,36)
4932 MULTAS(DESPESAS INDEDUTIVEIS)	(432,76)	0,00	0,00	(432,76)
4933 HONORARIOS ASSESSORIA	(260.243,29)	(27.198,81)	0,00	(287.442,10)
4935 DESPESAS C/ SEGURANCA E VIGILANCIA	(14.806,00)	(1.346,00)	0,00	(16.152,00)
4936 DESPESAS C/ SEGUROS	(8.393,70)	(855,56)	0,00	(9.249,26)
4937 TELEFONE/FAX/INTERNET	(8.514,05)	(300,00)	0,00	(8.814,05)
4938 DESPESAS POSTAIS	(122,00)	0,00	0,00	(122,00)
4939 DESPESAS C/ UNIFORMES	(3.129,98)	(252,00)	0,00	(3.381,98)
4944 DESP. C/MANUTENCAO EQUIP. DE INFORMATICA	(4.795,00)	(260,00)	0,00	(5.055,00)
4945 DESP. EMOLUMENTOS, TAXAS, CARTORIO, AUTENTI	(3.009,23)	(415,29)	0,00	(3.424,52)
4946 DESP. C/CONSERV. DE MOVEIS E UTENSILIOS	(360,00)	0,00	0,00	(360,00)
4949 MOVEIS E UTENSILIOS NAO IMOBILIZADOS	(1.350,00)	0,00	0,00	(1.350,00)
4950 SERVIÇOS DE TERCEIROS	(29.211,40)	(3.065,00)	0,00	(32.276,40)
4960 DESPESAS COM COMERCIALIZACAO	(1.546.632,85)	(150.121,12)	15.782,04	(1.680.971,93)
4962 SALARIOS	(67.343,44)	(3.873,30)	1,73	(71.215,01)
4963 INSS	(14.487,91)	(3.210,53)	3.114,71	(14.583,73)
4964 FGTS	(6.583,34)	(789,65)	546,92	(6.826,07)
4965 FERIAS	(7.829,08)	(5.966,28)	5.401,10	(8.394,26)
4966 13o SALARIOS	(5.968,35)	(5.880,57)	5.343,35	(6.505,57)
4970 DESPESAS C/ ALIMENTACAO	(6.697,06)	(522,72)	95,04	(7.124,74)
4971 DESPESAS C/ VALE TRANSPORTE	(417,82)	(232,72)	131,01	(519,53)
4975 FRETES COM VENDAS	(658.835,40)	(56.495,34)	0,00	(715.330,74)
4977 BRINDES(DESPESAS INDEDUTIVEIS)	(3.161,62)	(1.157,20)	0,00	(4.318,82)
4981 DESPESAS DE VIAGEM	(85.525,52)	(6.694,69)	1.148,18	(91.072,03)
4982 PUBLICIDADE E PROPAGANDA	(5.000,00)	0,00	0,00	(5.000,00)
DESPESAS VEICULOS				

Empresa: LUMIBRAS INDUSTRIA METALURGICA LTDA
CNPJ: 87.847.711/0001-84 IE: 0500069654
Endereço: RODOVIA RSC 470 - KM 223, SN - PREDIO A
Bairro: INTEGRACAO
Cidade: GARIBALDI - RS
NIRE: 43200316121

Emp.: 1
Fone: (054)3463-9111


CEP: 95.720-000
Período: 01/12/2018 a 31/12/2018
Data do NIRE: 15/03/1973


Folha: 00008

DEMONSTRACAO DO RESULTADO EM 01/12/2018 A 31/12/2018

DEMONSTRAÇÃO DO RESULTADO

Contas Contábeis	Saldo Anterior	Débitos	Créditos	Saldo Atual
4983	(5.476,63)	(60,00)	0,00	(5.536,63)
4985	(464,49)	(919,82)	0,00	(1.384,31)
4989	(88.000,00)	(10.600,00)	0,00	(98.600,00)
4991	(938,93)	(935,59)	0,00	(1.874,52)
4995	(587.863,13)	(52.614,14)	0,00	(640.477,27)
4998	(2.040,13)	(168,57)	0,00	(2.208,70)
5100	(409.737,36)	(27.642,96)	200,00	(437.180,32)
5101	(64.855,84)	(6.403,26)	0,00	(71.259,10)
5102	(8.278,68)	(1,73)	0,00	(8.280,41)
5103	(236.900,30)	(17.468,39)	200,00	(254.168,69)
5104	(7.854,53)	(249,98)	0,00	(8.104,51)
5105	(20.508,12)	(2.553,55)	0,00	(23.061,67)
5106	(1.770,24)	0,00	0,00	(1.770,24)
5107	(217,70)	(11,58)	0,00	(229,28)
5108	(64.473,99)	(303,97)	0,00	(64.777,96)
5109	(4.877,96)	(650,50)	0,00	(5.528,46)
5220	(38.164,57)	(22,12)	0,00	(38.186,69)
5224	(17.047,14)	(22,12)	0,00	(17.069,26)
5226	(3.514,16)	0,00	0,00	(3.514,16)
5227	(213,08)	0,00	0,00	(213,08)
5228	(17.390,19)	0,00	0,00	(17.390,19)
5301	3.902,67	0,00	521,86	4.424,53
5312	3.902,67	0,00	521,86	4.424,53
5313	1.988,67	0,00	117,72	2.106,39
5314	1.639,95	0,00	404,14	2.044,09
5316	274,05	0,00	0,00	274,05
4900	(1.756.039,98)	(2.424.786,96)	2.046.458,67	(2.134.368,27)
5700	(1.756.039,98)	(2.424.786,96)	2.046.458,67	(2.134.368,27)
6000	(1.756.039,98)	(2.424.786,96)	2.046.458,67	(2.134.368,27)


ADMINISTRADOR: OLAVO JOSE LUZZI
RG: 1015165366/SSPRS
CPF: 136.857.240-53


TECNICO CONTABIL: RUBENS MORINI
CPF: 601.669.320-00
CRC: RS05045800 RS
RG: 1041872159/SSPRS

Empresa: LUMIBRAS INDUSTRIA METALURGICA LTDA
 CNPJ: 87.847.711/0001-84 IE: 0500069654
 Endereço: RODOVIA RSC 470 - KM 223, SN - PREDIO A
 Bairro: INTEGRACAO
 Cidade: GARIBALDI - RS
 NIRE: 43200316121
 Folha: 00001

Emp.: 1
 Fone: (054)3463-9111

CEP: 95.720-000
 Período: 01/01/2019 a 31/01/2019
 Data do NIRE: 15/03/1973

BALANCETE DE VERIFICACAO LEVANTADO EM 31/01/2019

		ATIVO			
Contas Contábeis		Saldo Anterior	Débitos	Créditos	Saldo Atual
1	ATIVO	4.236.055,09	5.225.225,57	(4.927.972,17)	4.533.308,49
2	CIRCULANTE	2.704.633,62	5.225.225,57	(4.918.585,48)	3.011.273,71
3	CAIXA E EQUIVALENTES DE CAIXA	(212.467,58)	1.924.040,53	(1.917.887,05)	(206.314,10)
5	CAIXA GERAL	2.982,85	0,00	(413,11)	2.569,74
6	CAIXA	2.982,85	0,00	(413,11)	2.569,74
20	BANCOS CONTA MOVIMENTO	9.727,23	1.648.811,08	(1.646.658,69)	11.879,62
21	BANCO DO BRASIL S.A.	4.452,18	947.778,76	(951.764,48)	466,46
23	BANCO BRADESCO S.A.	264,01	416.973,62	(416.611,09)	626,54
34	BANCO DAYCOVAL	4.002,14	283.678,72	(276.894,24)	10.786,62
35	BANCOS CONTA VINCULADA	(225.177,66)	275.229,45	(270.815,25)	(220.763,46)
18	BANCO DAYCOVAL	(225.177,66)	275.229,45	(270.815,25)	(220.763,46)
100	CREDITOS	1.976.946,27	2.562.391,40	(2.407.121,22)	2.132.216,45
101	CONTAS A RECEBER - CLIENTES	1.461.343,42	1.246.473,65	(1.142.724,78)	1.565.092,29
102	CLIENTES NACIONAIS	1.461.343,42	1.246.473,65	(1.142.724,78)	1.565.092,29
110	(-) DUPLICATAS DESCONTADAS	(770.161,70)	708.225,24	(690.277,96)	(752.214,42)
147	LUMIBRASIL	(60.757,00)	0,00	0,00	(60.757,00)
163	GII GESTÃO	(174.609,68)	167.103,39	(360.506,70)	(368.012,99)
165	CAPITAL RS FIDC NP MULTISSECTORIAL	(352.669,28)	384.031,49	(306.264,30)	(274.902,09)
167	PLATA FIDC	(166.810,15)	141.774,77	(23.506,96)	(48.542,34)
180	(-) PROVISÃO	192.990,81	0,00	0,00	192.990,81
181	PROVISÃO PARA PERDA C/ CLIENTES	192.990,81	0,00	0,00	192.990,81
150	ADIANTAMENTO DIVERSOS	1.060.115,14	415.128,21	(391.037,04)	1.084.206,31
151	ADIANTAMENTO FORNECEDORES	16.558,72	409.528,21	(387.108,36)	38.978,57
152	ADIANTAMENTO REPRESENTANTES	1.500,00	0,00	0,00	1.500,00
154	ADIANTAMENTO VIAGENS	3.828,78	5.600,00	(3.928,68)	5.500,10
159	LUMIBRAS COMPONENTES ELETRICOS LTDA - CONTRATO DE MUTUO	1.038.227,64	0,00	0,00	1.038.227,64
170	ADIANTAMENTO A FUNCIONARIOS	3.029,05	5.334,73	(5.889,38)	2.474,40
171	ADIANTAMENTO DE SALARIO	3.029,05	2.178,45	(2.733,10)	2.474,40
200	IMPOSTOS A RECUPERAR	22.556,97	187.229,57	(177.192,06)	32.594,48
201	ICMS A RECUPERAR	0,00	140.867,03	(130.829,52)	10.037,51
216	PERCOM - DIVERSOS IMP.A COMPENSAR	54,12	0,00	0,00	54,12
220	CONTRIBUICAO SOCIAL A RECUPERAR DE EXERCICIOS ANTERIORES	8.438,57	0,00	0,00	8.438,57
221	IMPOSTO DE RENDA A RECUPERAR DE EXERCICIOS ANTERIORES	14.064,28	0,00	0,00	14.064,28
330	CREDITOS DIVERSOS	7.072,58	0,00	0,00	7.072,58
334	VALORES A RESTITUIR	7.072,58	0,00	0,00	7.072,58
300	ESTOQUES	592.989,78	738.793,64	(592.989,78)	738.793,64
301	ESTOQUES	592.989,78	738.793,64	(592.989,78)	738.793,64
302	PRODUTOS PRONTOS	26.800,25	222.327,06	(26.800,25)	222.327,06
303	PRODUTOS EM ELABORACAO	371.329,68	26.575,03	(371.329,68)	26.575,03
304	MATERIA PRIMA	194.859,85	489.891,55	(194.859,85)	489.891,55
349	DESPESAS EXERCICIO SEGUINTE	347.165,15	0,00	(587,43)	346.577,72
350	DESPESAS EXERCICIO SEGUINTE	347.165,15	0,00	(587,43)	346.577,72
351	PREMIOS SEGUROS	4.746,37	0,00	(587,43)	4.158,94
352	DESPESAS FINANCEIRAS	243.404,70	0,00	0,00	243.404,70
353	DESPESAS S/PARCELAMENTOS	99.014,08	0,00	0,00	99.014,08
400	ATIVO NAO CIRCULANTE	1.531.421,47	0,00	(9.386,69)	1.522.034,78

Data/Hora Emissão: 01/03/2019 09:06:01

Empresa: LUMIBRAS INDUSTRIA METALURGICA LTDA
 CNPJ: 87.847.711/0001-84 IE: 0500069654
 Endereço: RODOVIA RSC 470 - KM 223, SN - PREDIO A
 Bairro: INTEGRACAO
 Cidade: GARIBALDI - RS
 NIRE: 43200316121

Emp.: 1
 Fone: (054)3463-9111
 CEP: 95.720-000
 Período: 01/01/2019 a 31/01/2019
 Data do NIRE: 15/03/1973

Folha: 00002

BALANCETE DE VERIFICACAO LEVANTADO EM 31/01/2019

A T I V O

Contas Contábeis	Saldo Anterior	Débitos	Créditos	Saldo Atual
405 REALIZAVEL A LONGO PRAZO	576.228,12	0,00	(2.721,97)	573.506,15
401 DEPOSITOS JUDICIAIS	558.182,99	0,00	(2.721,97)	555.461,02
406 DEPOSITOS JUDICIAIS	237.657,12	0,00	(2.721,97)	234.935,15
407 DEPOSITOS JUDICIAIS-PAES	275.714,00	0,00	0,00	275.714,00
408 BRADESCO CONSORCIOS LTDA	44.708,99	0,00	0,00	44.708,99
7002 BB ADMINISTRADORA DE CONSORCIOS SA	102,88	0,00	0,00	102,88
7500 BANCOS CONTAS APLICACOES FINANCEIRAS	18.045,13	0,00	0,00	18.045,13
7533 BANCO BRADESCO SA	18.045,13	0,00	0,00	18.045,13
409 INVESTIMENTOS	2.202,72	0,00	0,00	2.202,72
411 PARTICIPACAO EM OUTRAS EMPRESAS	2.202,72	0,00	0,00	2.202,72
412 ACOES DA CRT	2.202,72	0,00	0,00	2.202,72
440 IMOBILIZADO	934.876,71	0,00	(6.664,72)	928.211,99
441 IMOVEIS	644.235,03	0,00	0,00	644.235,03
442 PREDIOS INDUSTRIAIS	493.638,16	0,00	0,00	493.638,16
444 TERRENOS	150.596,87	0,00	0,00	150.596,87
450 VEICULOS	40.200,00	0,00	0,00	40.200,00
451 VEICULOS	40.200,00	0,00	0,00	40.200,00
454 EQUIPAMENTOS E INSTALACOES INDUSTRIAIS	2.541.533,08	0,00	0,00	2.541.533,08
455 MAQUINAS E EQUIPAMENTOS	2.477.565,04	0,00	0,00	2.477.565,04
457 MOVEIS E UTENSILIOS INDUSTRIAIS	51.689,78	0,00	0,00	51.689,78
459 INSTALACOES INDUSTRIAIS	12.278,26	0,00	0,00	12.278,26
463 EQUIPAMENTOS E INSTALACOES ESCRITORIO	49.738,11	0,00	0,00	49.738,11
464 MOVEIS E UTENSILIOS ESCRITORIO	49.738,11	0,00	0,00	49.738,11
470 CENTRO DE PROCESSAMENTO DE DADOS	201.482,61	0,00	0,00	201.482,61
471 COMPUTADORES ADMINISTRATIVOS	100.061,61	0,00	0,00	100.061,61
472 PROGRAMAS	101.421,00	0,00	0,00	101.421,00
485 IMOBILIZACOES EM ANDAMENTO	113.035,34	0,00	0,00	113.035,34
486 CONSTRUCOES EM CURSO	113.035,34	0,00	0,00	113.035,34
500 (-)DEPRECIACOES ACUMULADAS	(2.655.347,46)	0,00	(6.664,72)	(2.662.012,18)
501 (-)DEPRECIACAO MOVEIS UTENS. ESCRITORIO	(43.813,30)	0,00	(118,90)	(43.932,20)
502 (-)DEPRECIACAO PREDIOS	(313.793,88)	0,00	(1.646,25)	(315.440,13)
503 (-)DEPRECIACAO MAQUINAS E EQUIPAMENTOS	(2.006.254,77)	0,00	(4.551,21)	(2.010.805,98)
505 (-)DEPRECIACAO INSTALACOES INDUSTRIAIS	(12.278,26)	0,00	0,00	(12.278,26)
506 (-)DEPRECIACAO INFORMATICA	(189.500,31)	0,00	(317,22)	(189.817,53)
511 (-)DEPRECIACAO VEICULOS	(40.200,00)	0,00	0,00	(40.200,00)
514 (-)DEPRECIACAO MOV.UTENSIL. INDUSTRIAIS	(49.506,94)	0,00	(31,14)	(49.538,08)
550 INTANGIVEL	18.113,92	0,00	0,00	18.113,92
551 INTANGIVEL	18.113,92	0,00	0,00	18.113,92
419 MARCAS E PATENTES	18.113,92	0,00	0,00	18.113,92

Empresa: LUMIBRAS INDUSTRIA METALURGICA LTDA
 CNPJ: 87.847.711/0001-84 IE: 0500069654
 Endereço: RODOVIA RSC 470 - KM 223, SN - PREDIO A
 Bairro: INTEGRACAO
 Cidade: GARIBALDI - RS
 NIRE: 43200316121

Emp.: 1
 Fone: (054)3463-9111
 CEP: 95.720-000
 Período: 01/01/2019 a 31/01/2019
 Data do NIRE: 15/03/1973

Folha: 00004

BALANCETE DE VERIFICACAO LEVANTADO EM 31/01/2019

PASSIVO

Contas Contábeis	Saldo Anterior	Débitos	Créditos	Saldo Atual
600 PASSIVO	4.236.055,09	(3.736.866,70)	4.034.120,10	4.533.308,49
601 CIRCULANTE	13.177.808,08	(1.481.340,91)	1.854.089,66	13.550.556,83
602 EXIGIBILIDADES	13.177.808,08	(1.481.340,91)	1.854.089,66	13.550.556,83
620 FORNECEDORES	1.322.786,39	(1.012.606,87)	1.115.248,50	1.425.428,02
621 FORNECEDORES NACIONAIS	1.223.979,76	(966.745,21)	1.071.486,84	1.328.721,39
623 REPRESENTANTES	98.806,63	(45.861,66)	43.761,66	96.706,63
625 ENCARGOS SOCIAIS E TRABALHISTAS	1.479.355,80	(81.892,11)	70.042,93	1.467.506,62
626 INSS A RECOLHER	1.293.783,94	(57.590,68)	53.323,73	1.289.516,99
627 FGTS A RECOLHER	181.043,06	(16.512,56)	12.275,90	176.806,40
631 CONTRIB. ASSIST/CONFEDERATIVA A RECOLHER	983,04	(983,04)	983,04	983,04
633 INSS S/FÉRIAS A PAGAR	3.360,12	(3.360,07)	0,00	0,05
634 INSS S/PRESTAÇÃO DE SERVIÇOS	185,64	(185,64)	200,14	200,14
635 PROVISÕES SOCIAIS	104.842,60	(859,32)	34.646,33	138.629,61
636 FERIAS A PAGAR	76.597,49	(627,29)	14.578,49	90.548,69
637 13o SALARIO A PAGAR	0,00	0,00	10.339,79	10.339,79
638 INSS - 13° SALARIO A PAGAR	0,00	0,00	3.052,15	3.052,15
639 FGTS - 13° SALARIO A PAGAR	0,00	0,00	817,36	817,36
640 INSS S/FERIAS A PAGAR	22.204,87	(181,85)	4.705,38	26.728,40
641 FGTS S/FERIAS A PAGAR	6.040,24	(50,18)	1.153,16	7.143,22
645 REMUNERACOES A PAGAR	131.619,81	(95.461,00)	101.192,08	137.350,89
646 SALARIOS A PAGAR	65.656,00	(86.778,27)	97.473,27	76.351,00
647 PRO-LABORE A PAGAR	28.558,00	(2.900,45)	2.900,45	28.558,00
648 PENSÃO JUDICIAL DE FUNCIONARIOS	782,28	(782,28)	818,36	818,36
652 INDENIZAÇÕES A PAGAR	36.623,53	(5.000,00)	0,00	31.623,53
700 IMPOSTOS E CONTRIBUICOES A RECOLHER	10.016.169,20	(191.307,32)	289.579,04	10.114.440,92
701 ICMS A RECOLHER	561.556,34	(139.042,16)	130.829,52	553.343,70
702 IPI A RECOLHER	6.222.034,11	(43.496,91)	151.815,45	6.330.352,65
703 IR FONTE A RECOLHER	8.022,12	(3.092,92)	918,46	5.847,66
704 ICMS SUBSTITUICAO TRIBUTARIA A PAGAR	155.528,71	(5.093,56)	5.684,19	156.119,34
705 PIS A PAGAR	423.626,20	0,00	0,00	423.626,20
707 COFINS A RECOLHER	2.004.768,67	0,00	0,00	2.004.768,67
711 ISS A RECOLHER	393,67	(342,49)	80,50	131,68
712 ICMS PARCELADO	385.447,08	0,00	0,00	385.447,08
717 INSS PARCELAMENTO	220.526,16	0,00	0,00	220.526,16
719 CSLL/COFINS/PIS RET A REC COD 5952	239,28	(239,28)	250,92	250,92
722 PARCELAMENTO SESI	23.526,65	0,00	0,00	23.526,65
723 PARCELAMENTO SENAI	10.500,21	0,00	0,00	10.500,21
740 OUTROS DEBITOS	29.625,95	(37.214,29)	43.380,78	35.792,44
741 ALUGUEIS/CONDOMINIOS A PAGAR	7.785,56	(600,00)	600,00	7.785,56
742 ANTECIPACOES DE CLIENTES	21.335,11	(36.614,29)	42.780,78	27.501,60
743 PREMIOS DE SEGUROS A PAGAR	505,28	0,00	0,00	505,28
760 EMPRESTIMOS E FINANCIAMENTOS	93.408,33	(62.000,00)	200.000,00	231.408,33
764 BANCO SANTANDER S.A.	15.835,06	0,00	0,00	15.835,06
767 BANCO ITAU S.A.	77.573,27	0,00	0,00	77.573,27
774 OXI-3 FOMENTO MERCANTIL LTDA	0,00	(62.000,00)	200.000,00	138.000,00
859 PASSIVO NAO CIRCULANTE	5.604.310,62	0,00	0,00	5.604.310,62
860 DÉBITOS DE FINANCIAMENTOS NÃO CIRCULANTE	5.604.310,62	0,00	0,00	5.604.310,62
881 EMPRESTIMOS E FINANCIAMENTOS BANCARIOS	666.608,37	0,00	0,00	666.608,37
884 BANCO BRADESCO S.A.	259.489,56	0,00	0,00	259.489,56
885 BANCO SANTANDER S.A.	29.065,46	0,00	0,00	29.065,46
886 BANCO HSBC S.A.	310.831,12	0,00	0,00	310.831,12
888 BANCO ITAU S.A.	57.847,23	0,00	0,00	57.847,23
SANTANDER LEASING S.A ARRENDAMENTO				

Data/Hora Emissão: 01/03/2019 09:06:01

Empresa: LUMIBRAS INDUSTRIA METALURGICA LTDA
CNPJ: 87.847.711/0001-84 IE: 0500069654
Endereço: RODOVIA RSC 470 - KM 223, SN - PREDIO A
Bairro: INTEGRACAO
Cidade: GARIBALDI - RS
NIRE: 43200316121


Emp.: 1
Fone: (054)3463-9111
CEP: 95.720-000
Período: 01/01/2019 a 31/01/2019
Data do NIRE: 15/03/1973


Folha: 00005

BALANCETE DE VERIFICACAO LEVANTADO EM 31/01/2019

PASSIVO

Contas Contábeis		Saldo Anterior	Débitos	Créditos	Saldo Atual
892	MERCANTIL	12.422,78	0,00	0,00	12.422,78
893	(-) JUROS S/SANTANDER LEASING S.A. - ARRENDAMENTO MERCANTIL	(3.047,78)	0,00	0,00	(3.047,78)
905	EMPRESTIMOS A PESSOAS LIGADAS/MUTUO	1.362.199,39	0,00	0,00	1.362.199,39
908	ML INDUSTRIA DE METAIS LTDA - CONTRATO DE MUTUO	65.000,00	0,00	0,00	65.000,00
921	RENATO MASUTTI - MUTUO	74.000,00	0,00	0,00	74.000,00
922	OLAVO JOSE LUZZI - MUTUO	2.521,00	0,00	0,00	2.521,00
924	IMPACTO ELETRICIDAD S/A - MUTUO	1.220.678,39	0,00	0,00	1.220.678,39
910	IMPOSTOS PARCELADOS	3.575.502,86	0,00	0,00	3.575.502,86
911	ICMS PARCELADO	1.707.472,81	0,00	0,00	1.707.472,81
913	INSS PARCELAMENTO	555.571,85	0,00	0,00	555.571,85
915	PARCELAMENTO REFIS IV	1.235.901,38	0,00	0,00	1.235.901,38
916	PARCELAMENTO IPI RFB 2010	64.546,05	0,00	0,00	64.546,05
918	PARCELAMENTO COFINS RFB 2010	12.010,77	0,00	0,00	12.010,77
950	PATRIMONIO LIQUIDO	(14.546.063,61)	(2.255.525,79)	2.180.030,44	(14.621.558,96)
951	CAPITAL E RESERVAS	(14.546.063,61)	(2.255.525,79)	2.180.030,44	(14.621.558,96)
952	CAPITAL SOCIAL	1.000.000,00	0,00	0,00	1.000.000,00
953	CAPITAL SOCIAL SUBSCRITO	1.000.000,00	0,00	0,00	1.000.000,00
980	LUCROS ACUMULADOS	0,00	(2.255.525,79)	2.180.030,44	(75.495,35)
981	RESULTADO DO EXERCICIO - PERIODO ATUAL	0,00	(2.255.525,79)	2.180.030,44	(75.495,35)
990	LUCROS (PREJUIZOS) ACUMULADOS	(15.546.063,61)	0,00	0,00	(15.546.063,61)
992	PREJUIZOS ACUMULADOS	(15.546.063,61)	0,00	0,00	(15.546.063,61)


ADMINISTRADOR: OLAVO JOSE LUZZI
RG: 1015165366/SSPRS
CPF: 136.857.240-53


TECNICO CONTABIL: RUBENS MORINI
CPF: 601.669.320-00
CRC: RS05045800 RS
RG: 1041872159/SSPRS

Empresa: LUMIBRAS INDUSTRIA METALURGICA LTDA
 CNPJ: 87.847.711/0001-84 IE: 0500069654
 Endereço: RODOVIA RSC 470 - KM 223, SN - PREDIO A
 Bairro: INTEGRACAO
 Cidade: GARIBALDI - RS
 NIRE: 43200316121
 Folha: 00006

Emp.: 1
 Fone: (054)3463-9111
 CEP: 95.720-000
 Período: 01/01/2019 a 31/01/2019
 Data do NIRE: 15/03/1973

DEMONSTRACAO DO RESULTADO EM 01/01/2019 A 31/01/2019

DEMONSTRAÇÃO DO RESULTADO

Contas Contábeis	Saldo Anterior	Débitos	Créditos	Saldo Atual
1007 RECEITA BRUTA DE VENDAS	0,00	0,00	1.245.293,65	1.245.293,65
1008 RECEITA DE VENDAS DE PRODUTOS	0,00	0,00	1.228.121,31	1.228.121,31
1009 VENDAS DE PRODUTOS	0,00	0,00	1.220.443,01	1.220.443,01
1012 INDUSTRIALIZACAO	0,00	0,00	7.678,30	7.678,30
1020 RECEITA DE VENDAS DE MERCADORIAS	0,00	0,00	17.172,34	17.172,34
1023 VENDAS DE EXPORTACAO	0,00	0,00	17.172,34	17.172,34
1089 (-)DEDUCOES DA RECEITA BRUTA	0,00	(292.046,71)	366,63	(291.680,08)
1072 (-)DEDUCOES DA RECEITA BRUTA	0,00	(292.046,71)	366,63	(291.680,08)
1073 DEVOLUCOES E CANCELAMENTOS	0,00	(3.717,55)	0,00	(3.717,55)
1074 ICMS SUBSTITUICAO TRIBUTARIA S/VENDAS	0,00	(5.197,68)	0,00	(5.197,68)
1076 ICMS S/VENDAS	0,00	(131.143,37)	0,00	(131.143,37)
1077 IPI S/VENDAS	0,00	(151.569,07)	0,00	(151.569,07)
1082 IPI S/DEVOLUCOES	0,00	0,00	366,63	366,63
1084 IPI S/REMESSAS	0,00	(246,38)	0,00	(246,38)
1085 ICMS SUBSTITUIÇÃO TRIBUTÁRIA S/REMESSAS	0,00	(172,66)	0,00	(172,66)
1006 RECEITA LIQUIDA DE VENDAS E SERVIÇOS	0,00	(292.046,71)	1.245.660,28	953.613,57
4001 CUSTOS INDUSTRIAIS	0,00	(1.717.426,36)	930.849,99	(786.576,37)
4003 ESTOQUE INICIAL	0,00	(592.989,78)	0,00	(592.989,78)
4004 ESTOQUE INICIAL MATERIA-PRIMA	0,00	(194.859,85)	0,00	(194.859,85)
4006 ESTOQUE INICIAL PRODUTOS EM ELABORACAO	0,00	(371.329,68)	0,00	(371.329,68)
4007 ESTOQUE INICIAL PRODUTOS PRONTOS	0,00	(26.800,25)	0,00	(26.800,25)
4015 COMPRAS	0,00	(865.858,80)	0,00	(865.858,80)
4016 COMPRAS DE MATERIA-PRIMA	0,00	(840.846,29)	0,00	(840.846,29)
4020 COMPRAS DE MATERIAL DE CONSUMO	0,00	(10.367,65)	0,00	(10.367,65)
4022 FRETES S/COMPRAS	0,00	(5.546,16)	0,00	(5.546,16)
4023 BENEFICIAMENTO POR TERCEIROS	0,00	(9.098,70)	0,00	(9.098,70)
4030 (-)DEDUCOES DE COMPRAS	0,00	0,00	185.177,31	185.177,31
4024 ICMS S/COMPRAS	0,00	0,00	140.867,03	140.867,03
4026 IPI S/COMPRAS	0,00	0,00	43.130,28	43.130,28
4029 DEVOLUCOES DE COMPRAS	0,00	0,00	1.180,00	1.180,00
4040 (-)ESTOQUE FINAL	0,00	0,00	738.793,64	738.793,64
4041 ESTOQUE FINAL MATERIA-PRIMA	0,00	0,00	489.891,55	489.891,55
4043 ESTOQUE FINAL PRODUTOS EM ELABORACAO	0,00	0,00	26.575,03	26.575,03
4044 ESTOQUE FINAL PRODUTOS PRONTOS	0,00	0,00	222.327,06	222.327,06
4100 GASTOS C/FAB./MAO-DE-OBRA ENCAR. DIRETOS	0,00	(196.147,44)	6.879,04	(189.268,40)
4102 SALARIOS	0,00	(85.890,38)	305,46	(85.584,92)
4103 INSS	0,00	(42.255,24)	181,85	(42.073,39)
4104 FGTS	0,00	(12.855,82)	50,18	(12.805,64)
4105 FERIAS	0,00	(13.718,22)	627,29	(13.090,93)
4106 13o SALARIO	0,00	(9.185,24)	0,00	(9.185,24)
4107 INDENIZACOES TRABALHISTAS	0,00	(8.458,32)	0,00	(8.458,32)
4109 DESPESAS C/SEGURANCA,HIGIENE NO TRABALHO	0,00	(6.277,01)	0,00	(6.277,01)
4110 DESPESAS C/ALIMENTACAO	0,00	(12.894,21)	3.356,80	(9.537,41)
4112 TRANSPORTE DE FUNCIONARIO	0,00	(4.613,00)	2.357,46	(2.255,54)
4200 GASTOS GERAIS DE FABRICACAO	0,00	(62.430,34)	0,00	(62.430,34)
4201 ENERGIA ELETRICA	0,00	(9.616,00)	0,00	(9.616,00)
4203 MANUTENCAO DE MAQUINAS E EQUIPAMENTOS	0,00	(23.647,46)	0,00	(23.647,46)
4204 MATERIAL DE CONSUMO/ OU EXPEDIENTE	0,00	(78,00)	0,00	(78,00)
4206 CONSERVACAO E MANUT. PREDIOS	0,00	(1.667,49)	0,00	(1.667,49)
4214 INSTALACOES	0,00	(6.664,72)	0,00	(6.664,72)
4217 DEPRECIACOES	0,00	(130,96)	0,00	(130,96)
4221 COMBUSTIVEIS E LUBRIFICANTES	0,00	(12.247,40)	0,00	(12.247,40)
4221 HONORARIOS E ASSESSORIA	0,00	(12.247,40)	0,00	(12.247,40)

Data/Hora Emissão: 01/03/2019 09:06:02

Empresa: LUMIBRAS INDUSTRIA METALURGICA LTDA
 CNPJ: 87.847.711/0001-84 IE: 0500069654
 Endereço: RODOVIA RSC 470 - KM 223, SN - PREDIO A
 Bairro: INTEGRACAO
 Cidade: GARIBALDI - RS
 NIRE: 43200316121

Emp.: 1
 Fone: (054)3463-9111
 CEP: 95.720-000
 Período: 01/01/2019 a 31/01/2019
 Data do NIRE: 15/03/1973

Folha: 00007

DEMONSTRACAO DO RESULTADO EM 01/01/2019 A 31/01/2019

DEMONSTRAÇÃO DO RESULTADO

Contas Contábeis	Saldo Anterior	Débitos	Créditos	Saldo Atual
4224 DESPESAS C/ SEGUROS	0,00	(840,07)	0,00	(840,07)
4225 TELEFONE/FAX/INTERNET	0,00	(947,31)	0,00	(947,31)
4236 SERVICOS DE TERCEIROS	0,00	(5.990,93)	0,00	(5.990,93)
4238 ALUGUEIS DE VEICULOS	0,00	(600,00)	0,00	(600,00)
4002 CUSTOS DOS PRODUTOS VENDIDOS	0,00	(1.717.426,36)	930.849,99	(786.576,37)
4800 LUCRO/PREJUIZO BRUTO	0,00	(2.009.473,07)	2.176.510,27	167.037,20
4901 DESPESAS OPERACIONAIS	0,00	(246.052,72)	3.170,37	(242.882,35)
4902 DESPESAS ADMINISTRATIVAS	0,00	(70.448,84)	2.245,32	(68.203,52)
4903 PRO-LABORE	0,00	(2.900,00)	0,00	(2.900,00)
4904 SALARIOS	0,00	(6.810,47)	0,00	(6.810,47)
4905 INSS	0,00	(3.346,55)	0,00	(3.346,55)
4906 FGTS	0,00	(740,26)	0,00	(740,26)
4907 FERIAS	0,00	(831,38)	0,00	(831,38)
4908 13o SALARIO	0,00	(623,73)	0,00	(623,73)
4910 ASSIST. MEDICA E SOCIAL/PLANO DE SAUDE	0,00	(5.300,51)	2.011,60	(3.288,91)
4912 DESPESAS C/ALIMENTACAO	0,00	(572,24)	147,84	(424,40)
4913 DESPESAS C/VALE TRANSPORTE	0,00	(132,68)	85,88	(46,80)
4916 MATERIAL DE EXPEDIENTE	0,00	(1.387,51)	0,00	(1.387,51)
4918 CONSERV. MANUT. DE PREDIOS E INSTALACOES	0,00	(1.290,00)	0,00	(1.290,00)
4921 MENSALIDADE E ANUIDADES	0,00	(314,42)	0,00	(314,42)
4925 DESPESAS DE VIAGEM	0,00	(200,00)	0,00	(200,00)
4933 HONORARIOS ASSESSORIA	0,00	(38.898,81)	0,00	(38.898,81)
4935 DESPESAS C/ SEGURANCA E VIGILANCIA	0,00	(1.409,00)	0,00	(1.409,00)
4936 DESPESAS C/ SEGUROS	0,00	(855,56)	0,00	(855,56)
4937 TELEFONE/FAX/INTERNET	0,00	(300,00)	0,00	(300,00)
4939 DESPESAS C/ UNIFORMES	0,00	(493,80)	0,00	(493,80)
4944 DESP. C/MANUTENCAO EQUIP. DE INFORMATICA	0,00	(570,00)	0,00	(570,00)
4945 DESP. EMOLUMENTOS,TAXAS,CARTORIO,AUTENTI	0,00	(17,92)	0,00	(17,92)
4950 SERVIÇOS DE TERCEIROS	0,00	(3.454,00)	0,00	(3.454,00)
4960 DESPESAS COM COMERCIALIZACAO	0,00	(138.089,10)	305,22	(137.783,88)
4962 SALARIOS	0,00	(4.848,09)	0,00	(4.848,09)
4963 INSS	0,00	(2.427,61)	0,00	(2.427,61)
4964 FGTS	0,00	(650,34)	0,00	(650,34)
4965 FERIAS	0,00	(710,09)	0,00	(710,09)
4966 13o SALARIOS	0,00	(530,82)	0,00	(530,82)
4970 DESPESAS C/ ALIMENTACAO	0,00	(572,24)	139,92	(432,32)
4971 DESPESAS C/ VALE TRANSPORTE	0,00	(199,02)	165,30	(33,72)
4975 FRETES COM VENDAS	0,00	(52.635,98)	0,00	(52.635,98)
4981 DESPESAS DE VIAGEM	0,00	(10.553,14)	0,00	(10.553,14)
4985 COMBUSTIVEIS E LUBRIFICANTES	0,00	(995,88)	0,00	(995,88)
4989 HONORARIOS E ASSESSORIA	0,00	(10.600,00)	0,00	(10.600,00)
4995 COMISSOES	0,00	(53.226,90)	0,00	(53.226,90)
4998 SERVICOS DE TERCEIROS	0,00	(138,99)	0,00	(138,99)
5100 DESPESAS FINANCEIRAS	0,00	(30.290,48)	619,83	(29.670,65)
5101 JUROS PAGOS	0,00	(10.036,39)	0,00	(10.036,39)
5102 DESCONTOS CONCEDIDOS	0,00	(429,04)	0,00	(429,04)
5103 DESPESAS COM DUPLICATAS DESCOTADAS	0,00	(16.559,18)	619,83	(15.939,35)
5104 DESPESAS COM COBRANCAS	0,00	(328,41)	0,00	(328,41)
5105 DESPESAS BANCARIAS	0,00	(2.050,79)	0,00	(2.050,79)
5107 DESPESAS COM CARTORIO	0,00	(278,18)	0,00	(278,18)
5108 MULTAS E JUROS DE MORA	0,00	(8,32)	0,00	(8,32)
5109 IOF	0,00	(600,17)	0,00	(600,17)
5220 DESPESAS TRIBUTARIAS	0,00	(7.224,30)	0,00	(7.224,30)
5224 IMP E TAXAS MUNICIPAIS/ESTAD/FEDERAIS	0,00	(6.757,83)	0,00	(6.757,83)
5226 IMPOSTO SINDICAL	0,00	(380,51)	0,00	(380,51)
5227 IMPOSTOS E TAXAS ESTADUAIS	0,00	(85,96)	0,00	(85,96)
5301 OUTRAS RECEITAS OPERACIONAIS	0,00	0,00	349,80	349,80
5312 RECEITAS FINANCEIRAS	0,00	0,00	349,80	349,80
5313 JUROS RECEBIDOS	0,00	0,00	329,04	329,04

Data/Hora Emissão: 01/03/2019 09:06:02

Empresa: LUMIBRAS INDUSTRIA METALURGICA LTDA
CNPJ: 87.847.711/0001-84 IE: 0500069654
Endereço: RODOVIA RSC 470 - KM 223, SN - PREDIO A
Bairro: INTEGRACAO
Cidade: GARIBALDI - RS
NIRE: 43200316121


Emp.: 1
Fone: (054)3463-9111
CEP: 95.720-000
Período: 01/01/2019 a 31/01/2019
Data do NIRE: 15/03/1973


Folha: 00008

DEMONSTRACAO DO RESULTADO EM 01/01/2019 A 31/01/2019

DEMONSTRAÇÃO DO RESULTADO

Contas Contábeis	Saldo Anterior	Débitos	Créditos	Saldo Atual
5314 DESCONTOS OBTIDOS	0,00	0,00	20,76	20,76
4900 RESULTADO OPERACIONAL	0,00	(2.255.525,79)	2.180.030,44	(75.495,35)
5700 RESULTADO ANTES DAS PROVISÕES S/ LUCRO	0,00	(2.255.525,79)	2.180.030,44	(75.495,35)
6000 RESULTADO LIQUIDO DO EXERCICIO	0,00	(2.255.525,79)	2.180.030,44	(75.495,35)


ADMINISTRADOR: OLAVO JOSÉ LUZZI
RG: 1015165366/SSPRS
CPF: 136.857.240-53


TECNICO CONTABIL: RUBENS MORINI
CPF: 601.669.320-00
CRC: RS05045800 RS
RG: 1041872159/SSPRS

Empresa: LUMIBRAS COMPONENTES ELETRICOS LTDA
 CNPJ: 91.955.633/0001-09 IE: 0500054223
 Endereço: RODOVIA RSC 470 - KM 223, SN - PREDIO B
 Bairro: INTEGRACAO
 Cidade: GARIBALDI - RS
 NIRE: 43201384880
 Folha: 00001

Emp.: 2
 Fone: (054)3463-9111
 CEP: 95.720-000
 Período: 01/01/2019 a 31/01/2019
 Data do NIRE: 28/09/1987

BALANCETE DE VERIFICACAO LEVANTADO EM 31/01/2019

Contas Contábeis		Saldo Anterior	Débitos	Créditos	Saldo Atual
1	ATIVO	1.530.414,36	2.363.108,81	(2.279.377,35)	1.614.145,82
2	CIRCULANTE	1.142.536,57	2.363.108,81	(2.275.679,59)	1.229.965,79
3	CAIXA E EQUIVALENTES DE CAIXA	(37.863,42)	724.140,67	(747.203,38)	(60.926,13)
5	CAIXA GERAL	1.505,82	0,00	(230,00)	1.275,82
6	CAIXA	1.505,82	0,00	(230,00)	1.275,82
20	BANCOS CONTA MOVIMENTO	23.125,93	605.420,85	(623.248,04)	5.298,74
21	BANCO DO BRASIL S.A.	20.973,48	417.281,64	(433.713,98)	4.541,14
23	BANCO BRADESCO S.A.	1.615,91	63.017,09	(64.353,85)	279,15
34	BANCO DAYCOVAL	536,54	125.122,12	(125.180,21)	478,45
35	BANCOS CONTA VINCULADA	(62.495,17)	118.719,82	(123.725,34)	(67.500,69)
18	BANCO DAYCOVAL	(62.495,17)	118.719,82	(123.725,34)	(67.500,69)
100	CREDITOS	581.366,09	1.135.682,16	(1.041.966,42)	675.081,83
101	CONTAS A RECEBER - CLIENTES	617.369,64	557.179,65	(553.919,92)	620.629,37
102	CLIENTES NACIONAIS	617.369,64	557.179,65	(553.919,92)	620.629,37
110	(-) DUPLICATAS DESCONTADAS	(336.845,76)	404.039,39	(313.825,56)	(246.631,93)
119	REDASSET SA	(12.691,89)	11.507,80	0,00	(1.184,09)
163	GII GESTÃO	(59.009,52)	82.303,45	(66.995,26)	(43.701,33)
165	CAPITAL RS FIDC NP MULTISSECTORIAL	(257.310,35)	306.311,14	(228.372,07)	(179.371,28)
167	PLATA FIDC	(7.834,00)	3.917,00	(18.458,23)	(22.375,23)
180	(-) PROVISÃO	50.952,18	0,00	0,00	50.952,18
181	PROVISÃO PARA PERDA C/ CLIENTES	50.952,18	0,00	0,00	50.952,18
130	CHEQUES EM COBRANCA	450,00	0,00	0,00	450,00
132	CHEQUES DEVOLVIDOS	450,00	0,00	0,00	450,00
150	ADIANTAMENTO DIVERSOS	242.860,65	58.619,99	(58.619,99)	242.860,65
151	ADIANTAMENTO FORNECEDORES	242.860,65	58.619,99	(58.619,99)	242.860,65
170	ADIANTAMENTO A FUNCIONARIOS	402,32	1.881,99	(2.069,21)	215,10
171	ADIANTAMENTO DE SALARIO	402,32	360,19	(547,41)	215,10
200	IMPOSTOS A RECUPERAR	6.177,06	113.961,14	(113.531,74)	6.606,46
201	ICMS A RECUPERAR	5.097,92	39.190,08	(39.190,08)	5.097,92
207	ICMS SUBSTITUICAO TRIBUTARIA A RECUPERAR	1.079,14	27.706,69	(27.277,29)	1.508,54
300	ESTOQUES	486.050,41	503.285,98	(486.050,41)	503.285,98
301	ESTOQUES	486.050,41	503.285,98	(486.050,41)	503.285,98
302	PRODUTOS PRONTOS	150.861,30	139.275,02	(150.861,30)	139.275,02
303	PRODUTOS EM ELABORACAO	85.510,69	82.153,39	(85.510,69)	82.153,39
304	MATERIA PRIMA	249.678,42	281.857,57	(249.678,42)	281.857,57
349	DESPESAS EXERCICIO SEGUINTE	112.983,49	0,00	(459,38)	112.524,11
350	DESPESAS EXERCICIO SEGUINTE	112.983,49	0,00	(459,38)	112.524,11
351	PREMIOS SEGUROS	1.837,46	0,00	(459,38)	1.378,08
352	DESPESAS FINANCEIRAS	54.736,52	0,00	0,00	54.736,52
353	DESPESAS S/PARCELAMENTOS	56.409,51	0,00	0,00	56.409,51
400	ATIVO NAO CIRCULANTE	387.877,79	0,00	(3.697,76)	384.180,03
405	REALIZAVEL A LONGO PRAZO	105.089,66	0,00	0,00	105.089,66
401	DEPOSITOS JUDICIAIS	95.064,57	0,00	0,00	95.064,57
406	DEPOSITOS JUDICIAIS	62.844,39	0,00	0,00	62.844,39
407	DEPOSITOS JUDICIAIS-PAES	9.833,51	0,00	0,00	9.833,51


Data/Hora Emissão: 28/02/2019 17:02:41


Empresa: LUMIBRAS COMPONENTES ELETRICOS LTDA
CNPJ: 91.955.633/0001-09 IE: 0500054223
Endereço: RODOVIA RSC 470 - KM 223, SN - PREDIO B
Bairro: INTEGRACAO
Cidade: GARIBALDI - RS
NIRE: 43201384880
Folha: 00002

Emp.: 2
Fone: (054)3463-9111
CEP: 95.720-000
Período: 01/01/2019 a 31/01/2019
Data do NIRE: 28/09/1987

BALANCETE DE VERIFICACAO LEVANTADO EM 31/01/2019

		ATIVO			
Contas Contábeis		Saldo Anterior	Débitos	Créditos	Saldo Atual
408	BRDESCO CONSORCIOS LTDA	22.386,67	0,00	0,00	22.386,67
7500	BANCOS CONTAS APLICACOES FINANCEIRAS	10.025,09	0,00	0,00	10.025,09
7533	BANCO BRADESCO SA	10.025,09	0,00	0,00	10.025,09
409	INVESTIMENTOS	350,00	0,00	0,00	350,00
411	PARTICIPACAO EM OUTRAS EMPRESAS	350,00	0,00	0,00	350,00
412	ACOES DA CRT	350,00	0,00	0,00	350,00
440	IMOBILIZADO	282.438,13	0,00	(3.697,76)	278.740,37
441	IMOVEIS	107.339,16	0,00	0,00	107.339,16
444	TERRENOS	107.339,16	0,00	0,00	107.339,16
450	VEICULOS	123.400,00	0,00	0,00	123.400,00
451	VEICULOS	123.400,00	0,00	0,00	123.400,00
454	EQUIPAMENTOS E INSTALACOES INDUSTRIAIS	2.327.587,32	0,00	0,00	2.327.587,32
455	MAQUINAS E EQUIPAMENTOS	1.993.658,79	0,00	0,00	1.993.658,79
457	MOVEIS E UTENSILIOS INDUSTRIAIS	150.233,82	0,00	0,00	150.233,82
459	INSTALACOES INDUSTRIAIS	183.694,71	0,00	0,00	183.694,71
463	EQUIPAMENTOS E INSTALACOES ESCRITORIO	4.609,00	0,00	0,00	4.609,00
464	MOVEIS E UTENSILIOS ESCRITORIO	4.609,00	0,00	0,00	4.609,00
470	CENTRO DE PROCESSAMENTO DE DADOS	8.590,00	0,00	0,00	8.590,00
471	COMPUTADORES ADMINISTRATIVOS	8.090,00	0,00	0,00	8.090,00
472	PROGRAMAS	500,00	0,00	0,00	500,00
500	(-)DEPRECIACOES ACUMULADAS	(2.289.087,35)	0,00	(3.697,76)	(2.292.785,11)
501	(-)DEPRECIACAO MOVEIS UTENS. ESCRITORIO	(4.038,87)	0,00	(39,14)	(4.078,01)
503	(-)DEPRECIACAO MAQUINAS E EQUIPAMENTOS	(1.823.503,64)	0,00	(3.524,21)	(1.827.027,85)
505	(-)DEPRECIACAO INSTALACOES INDUSTRIAIS	(183.694,71)	0,00	0,00	(183.694,71)
506	(-)DEPRECIACAO INFORMATICA	(8.590,00)	0,00	0,00	(8.590,00)
511	(-)DEPRECIACAO VEICULOS	(123.400,00)	0,00	0,00	(123.400,00)
514	(-)DEPRECIACAO MOV.UTENSIL. INDUSTRIAIS	(145.860,13)	0,00	(134,41)	(145.994,54)


ADMINISTRADOR: OLAVO JOSE LUZZI
RG: 1015165366/SSPRS
CPF: 136.857.240-53


TECNICO CONTABIL: RUBENS MORINI
CPF: 601.669.320-00
CRC: RS05045800 RS
RG: 1041872159/SSPRS

Data/Hora Emissão: 28/02/2019 17:02:42

Empresa: LUMIBRAS COMPONENTES ELETRICOS LTDA
 CNPJ: 91.955.633/0001-09 IE: 0500054223
 Endereço: RODOVIA RSC 470 - KM 223, SN - PREDIO B
 Bairro: INTEGRACAO
 Cidade: GARIBALDI - RS
 NIRE: 43201384880

Emp.: 2
 Fone: (054)3463-9111
 CEP: 95.720-000
 Período: 01/01/2019 a 31/01/2019
 Data do NIRE: 28/09/1987

Folha: 00003

BALANCETE DE VERIFICACAO LEVANTADO EM 31/01/2019

		PASSIVO			
Contas Contábeis		Saldo Anterior	Débitos	Créditos	Saldo Atual
600	PASSIVO	1.530.414,36	(1.723.250,15)	1.806.981,61	1.614.145,82
601	CIRCULANTE	7.251.161,02	(567.418,39)	655.770,64	7.339.513,27
602	EXIGIBILIDADES	7.251.161,02	(567.418,39)	655.770,64	7.339.513,27
620	FORNECEDORES	1.281.716,11	(364.626,38)	383.364,59	1.300.454,32
621	FORNECEDORES NACIONAIS	1.222.403,32	(338.064,39)	358.962,60	1.243.301,53
623	REPRESENTANTES	59.312,79	(26.561,99)	24.401,99	57.152,79
625	ENCARGOS SOCIAIS E TRABALHISTAS	623.260,73	(23.330,06)	20.378,89	620.309,56
626	INSS A RECOLHER	482.081,20	(17.191,59)	16.382,60	481.272,21
627	FGTS A RECOLHER	76.904,60	(4.685,72)	3.471,20	75.690,08
631	CONTRIB. ASSIST/CONFEDERATIVA A RECOLHER	320,00	(320,00)	304,00	304,00
632	INSS PARCELADO	62.915,76	0,00	0,00	62.915,76
633	INSS S/FÉRIAS A PAGAR	789,36	(882,94)	132,32	38,74
634	INSS S/PRESTAÇÃO DE SERVIÇOS	249,81	(249,81)	88,77	88,77
635	PROVISÕES SOCIAIS	58.031,49	(746,00)	9.523,46	66.808,95
636	FERIAS A PAGAR	42.890,94	(551,37)	3.598,93	45.938,50
637	13o SALARIO A PAGAR	0,00	0,00	3.439,85	3.439,85
638	INSS - 13° SALARIO A PAGAR	0,00	0,00	939,05	939,05
639	FGTS - 13° SALARIO A PAGAR	0,00	0,00	275,19	275,19
640	INSS S/FERIAS A PAGAR	11.709,24	(150,52)	982,52	12.541,24
641	FGTS S/FERIAS A PAGAR	3.431,31	(44,11)	287,92	3.675,12
645	REMUNERACOES A PAGAR	31.459,00	(34.811,13)	38.014,13	34.662,00
646	SALARIOS A PAGAR	21.913,00	(30.240,39)	33.459,39	25.132,00
647	PRO-LABORE A PAGAR	2.546,00	(2.916,62)	2.900,62	2.530,00
652	INDENIZAÇÕES A PAGAR	7.000,00	0,00	0,00	7.000,00
700	IMPOSTOS E CONTRIBUICOES A RECOLHER	5.177.323,27	(131.704,84)	202.371,72	5.247.990,15
701	ICMS A RECOLHER	399.887,71	(40.717,37)	57.239,73	416.410,07
702	IPI A RECOLHER	3.069.239,26	(22.636,77)	62.306,13	3.108.908,62
703	IR FONTE A RECOLHER	7.642,83	(3.452,20)	1.921,29	6.111,92
704	ICMS SUBSTITUICAO TRIBUTARIA A PAGAR	206.576,12	(40.007,81)	38.183,35	204.751,66
705	PIS A PAGAR	182.280,06	(4.357,36)	7.543,38	185.466,08
707	COFINS A RECOLHER	921.317,13	(20.070,24)	34.745,28	935.992,17
711	ISS A RECOLHER	45,00	(45,00)	14,47	14,47
712	ICMS PARCELADO	203.123,38	0,00	0,00	203.123,38
714	PIS PARCELADO	9.659,07	0,00	0,00	9.659,07
715	COFINS PARCELADO	53.194,60	0,00	0,00	53.194,60
717	INSS PARCELAMENTO	123.940,02	0,00	0,00	123.940,02
719	CSLL/COFINS/PIS RET A REC COD 5952	418,09	(418,09)	418,09	418,09
740	OUTROS DEBITOS	31.850,37	(12.199,98)	2.117,85	21.768,24
742	ANTECIPACOES DE CLIENTES	31.850,37	(12.199,98)	2.117,85	21.768,24
760	EMPRESTIMOS E FINANCIAMENTOS	47.520,05	0,00	0,00	47.520,05
764	BANCO SANTANDER S.A.	11.785,32	0,00	0,00	11.785,32
767	BANCO ITAU S.A.	35.734,73	0,00	0,00	35.734,73
859	PASSIVO NAO CIRCULANTE	4.405.808,54	0,00	0,00	4.405.808,54
860	DÉBITOS DE FINANCIAMENTOS NÃO CIRCULANTE	4.405.808,54	0,00	0,00	4.405.808,54
881	EMPRESTIMOS E FINANCIAMENTOS BANCARIOS	183.575,01	0,00	0,00	183.575,01
885	BANCO SANTANDER S.A.	32.864,52	0,00	0,00	32.864,52
886	BANCO HSBC S.A.	63.977,94	0,00	0,00	63.977,94
888	BANCO ITAU S.A.	86.732,55	0,00	0,00	86.732,55
905	EMPRESTIMOS A PESSOAS LIGADAS/MUTUO	1.847.370,27	0,00	0,00	1.847.370,27
909	LUMIBRAS INDUSTRIA METALURGICA LTDA -	1.038.227,64	0,00	0,00	1.038.227,64

Data/Hora Emissão: 28/02/2019 17:02:42

Empresa: LUMIBRAS COMPONENTES ELETRICOS LTDA
CNPJ: 91.955.633/0001-09 IE: 0500054223
Endereço: RODOVIA RSC 470 - KM 223, SN - PREDIO B
Bairro: INTEGRACAO
Cidade: GARIBALDI - RS
NIRE: 43201384880


Emp.: 2
Fone: (054)3463-9111
CEP: 95.720-000
Período: 01/01/2019 a 31/01/2019
Data do NIRE: 28/09/1987


Folha: 00004

BALANCETE DE VERIFICACAO LEVANTADO EM 31/01/2019

PASSIVO

Contas Contábeis		Saldo Anterior	Débitos	Créditos	Saldo Atual
921	CONTRATO DE MUTUO				
	RENATO MASUTTI - MUTUO	55.592,25	0,00	0,00	55.592,25
922	OLAVO JOSE LUZZI - MUTUO	6.915,00	0,00	0,00	6.915,00
923	RUBENS MORINI - MUTUO	10.639,00	0,00	0,00	10.639,00
924	IMPACTO ELETRICIDAD S/A - MUTUO	735.996,38	0,00	0,00	735.996,38
910	IMPOSTOS PARCELADOS	2.374.863,26	0,00	0,00	2.374.863,26
911	ICMS PARCELADO	869.003,44	0,00	0,00	869.003,44
913	INSS PARCELAMENTO	174.586,20	0,00	0,00	174.586,20
915	PARCELAMENTO REFIS IV	1.127.877,44	0,00	0,00	1.127.877,44
916	PARCELAMENTO IPI RFB 2010	203.396,18	0,00	0,00	203.396,18
950	PATRIMONIO LIQUIDO	(10.126.555,20)	(1.155.831,76)	1.151.210,97	(10.131.175,99)
951	CAPITAL E RESERVAS	(10.126.555,20)	(1.155.831,76)	1.151.210,97	(10.131.175,99)
952	CAPITAL SOCIAL	720.000,00	0,00	0,00	720.000,00
953	CAPITAL SOCIAL SUBSCRITO	720.000,00	0,00	0,00	720.000,00
980	LUCROS ACUMULADOS	0,00	(1.155.831,76)	1.151.210,97	(4.620,79)
981	RESULTADO DO EXERCICIO - PERIODO ATUAL	0,00	(1.155.831,76)	1.151.210,97	(4.620,79)
990	LUCROS (PREJUIZOS) ACUMULADOS	(10.846.555,20)	0,00	0,00	(10.846.555,20)
992	PREJUIZOS ACUMULADOS	(10.846.555,20)	0,00	0,00	(10.846.555,20)


ADMINISTRADOR: OLAVO JOSE LUZZI
RG: 1015165366/SSPRS
CPF: 136.857.240-53


TECNICO CONTABIL: RUBENS MORINI
CPF: 601.669.320-00
CRC: RS05045800 RS
RG: 1041872159/SSPRS

Empresa: LUMIBRAS COMPONENTES ELETRICOS LTDA
 CNPJ: 91.955.633/0001-09 IE: 0500054223
 Endereço: RODOVIA RSC 470 - KM 223, SN - PREDIO B
 Bairro: INTEGRACAO
 Cidade: GARIBALDI - RS
 NIRE: 43201384880

Emp.: 2
 Fone: (054)3463-9111
 CEP: 95.720-000
 Período: 01/01/2019 a 31/01/2019
 Data do NIRE: 28/09/1987

Folha: 00005

DEMONSTRACAO DO RESULTADO EM 01/01/2019 A 31/01/2019

DEMONSTRAÇÃO DO RESULTADO

Contas Contábeis	Saldo Anterior	Débitos	Créditos	Saldo Atual
1007 RECEITA BRUTA DE VENDAS	0,00	0,00	557.179,65	557.179,65
1008 RECEITA DE VENDAS DE PRODUTOS	0,00	0,00	557.179,65	557.179,65
1009 VENDAS DE PRODUTOS	0,00	0,00	557.179,65	557.179,65
1089 (-)DEDUCOES DA RECEITA BRUTA	0,00	(201.563,93)	273,19	(201.290,74)
1072 (-)DEDUCOES DA RECEITA BRUTA	0,00	(201.563,93)	273,19	(201.290,74)
1073 DEVOLUCOES E CANCELAMENTOS	0,00	(1.546,06)	125,96	(1.420,10)
1074 ICMS SUBSTITUICAO TRIBUTARIA S/VENDAS	0,00	(37.928,80)	0,00	(37.928,80)
1076 ICMS S/VENDAS	0,00	(57.239,73)	0,00	(57.239,73)
1077 IPI S/VENDAS	0,00	(62.076,16)	0,00	(62.076,16)
1078 PIS S/FATURAMENTO	0,00	(7.543,38)	0,00	(7.543,38)
1079 COFINS S/FATURAMENTO	0,00	(34.745,28)	0,00	(34.745,28)
1082 IPI S/DEVOLUCOES	0,00	0,00	147,23	147,23
1084 IPI S/REMESSAS	0,00	(229,97)	0,00	(229,97)
1085 ICMS SUBSTITUIÇÃO TRIBUTÁRIA S/REMESSAS	0,00	(254,55)	0,00	(254,55)
1006 RECEITA LIQUIDA DE VENDAS E SERVIÇOS	0,00	(201.563,93)	557.452,84	355.888,91
4001 CUSTOS INDUSTRIAIS	0,00	(823.635,74)	591.748,08	(231.887,66)
4003 ESTOQUE INICIAL	0,00	(486.050,41)	0,00	(486.050,41)
4004 ESTOQUE INICIAL MATERIA-PRIMA	0,00	(249.678,42)	0,00	(249.678,42)
4006 ESTOQUE INICIAL PRODUTOS EM ELABORACAO	0,00	(85.510,69)	0,00	(85.510,69)
4007 ESTOQUE INICIAL PRODUTOS PRONTOS	0,00	(150.861,30)	0,00	(150.861,30)
4015 COMPRAS	0,00	(269.394,21)	0,00	(269.394,21)
4016 COMPRAS DE MATERIA-PRIMA	0,00	(256.293,64)	0,00	(256.293,64)
4020 COMPRAS DE MATERIAL DE CONSUMO	0,00	(412,00)	0,00	(412,00)
4022 FRETES S/COMPRAS	0,00	(1.431,69)	0,00	(1.431,69)
4023 BENEFICIAMENTO POR TERCEIROS	0,00	(11.256,88)	0,00	(11.256,88)
4030 (-)DEDUCOES DE COMPRAS	0,00	0,00	85.981,26	85.981,26
4024 ICMS S/COMPRAS	0,00	0,00	39.190,08	39.190,08
4026 IPI S/COMPRAS	0,00	0,00	22.489,54	22.489,54
4028 PIS S/CREDITOS	0,00	0,00	4.334,89	4.334,89
4032 COFINS S/CREDITO	0,00	0,00	19.966,75	19.966,75
4040 (-)ESTOQUE FINAL	0,00	0,00	503.285,98	503.285,98
4041 ESTOQUE FINAL MATERIA-PRIMA	0,00	0,00	281.857,57	281.857,57
4043 ESTOQUE FINAL PRODUTOS EM ELABORACAO	0,00	0,00	82.153,39	82.153,39
4044 ESTOQUE FINAL PRODUTOS PRONTOS	0,00	0,00	139.275,02	139.275,02
4100 GASTOS C/FAB./MAO-DE-OBRA ENCAR. DIRETOS	0,00	(52.832,46)	2.480,84	(50.351,62)
4102 SALARIOS	0,00	(24.227,49)	176,85	(24.050,64)
4103 INSS	0,00	(10.806,97)	150,52	(10.656,45)
4104 FGTS	0,00	(3.166,90)	44,11	(3.122,79)
4105 FERIAS	0,00	(4.328,13)	551,37	(3.776,76)
4106 13o SALARIO	0,00	(2.678,71)	0,00	(2.678,71)
4109 DESPESAS C/SEGURANCA,HIGIENE NO TRABALHO	0,00	(695,36)	0,00	(695,36)
4110 DESPESAS C/ALIMENTACAO	0,00	(3.740,40)	932,17	(2.808,23)
4112 TRANSPORTE DE FUNCIONARIO	0,00	(3.188,50)	625,82	(2.562,68)
4200 GASTOS GERAIS DE FABRICACAO	0,00	(15.358,66)	0,00	(15.358,66)
4201 ENERGIA ELETRICA	0,00	(4.225,40)	0,00	(4.225,40)
4203 MANUTENCAO DE MAQUINAS E EQUIPAMENTOS	0,00	(5.578,12)	0,00	(5.578,12)
4214 DEPRECIACOES	0,00	(3.697,76)	0,00	(3.697,76)
4221 HONORARIOS E ASSESSORIA	0,00	(1.398,00)	0,00	(1.398,00)
4224 DESPESAS C/ SEGUROS	0,00	(459,38)	0,00	(459,38)
4002 CUSTOS DOS PRODUTOS VENDIDOS	0,00	(823.635,74)	591.748,08	(231.887,66)
4800 LUCRO/PREJUIZO BRUTO	0,00	(1.025.199,67)	1.149.200,92	124.001,25

Data/Hora Emissão: 28/02/2019 17:02:42

Empresa: LUMIBRAS COMPONENTES ELETRICOS LTDA
CNPJ: 91.955.633/0001-09 IE: 0500054223
Endereço: RODOVIA RSC 470 - KM 223, SN - PREDIO B
Bairro: INTEGRACAO
Cidade: GARIBALDI - RS
NIRE: 43201384880


Emp.: 2
Fone: (054)3463-9111
CEP: 95.720-000
Período: 01/01/2019 a 31/01/2019
Data do NIRE: 28/09/1987

Folha: 00006

DEMONSTRACAO DO RESULTADO EM 01/01/2019 A 31/01/2019

DEMONSTRAÇÃO DO RESULTADO

Contas Contábeis	Saldo Anterior	Débitos	Créditos	Saldo Atual	
4901	DESPESAS OPERACIONAIS	0,00	(130.632,09)	2.010,03	(128.622,06)
4902	DESPESAS ADMINISTRATIVAS	0,00	(62.913,89)	1.699,42	(61.214,47)
4903	PRO-LABORE	0,00	(2.900,00)	0,00	(2.900,00)
4904	SALARIOS	0,00	(9.156,73)	0,00	(9.156,73)
4905	INSS	0,00	(3.540,07)	0,00	(3.540,07)
4906	FGTS	0,00	(867,41)	0,00	(867,41)
4907	FERIAS	0,00	(924,92)	0,00	(924,92)
4908	13o SALARIO	0,00	(761,14)	0,00	(761,14)
4910	ASSIST. MEDICA E SOCIAL/PLANO DE SAUDE	0,00	(2.675,77)	1.641,34	(1.034,43)
4912	DESPESAS C/ALIMENTACAO	0,00	(156,01)	58,08	(97,93)
4916	MATERIAL DE EXPEDIENTE	0,00	(287,45)	0,00	(287,45)
4933	HONORARIOS ASSESSORIA	0,00	(27.355,57)	0,00	(27.355,57)
4935	DESPESAS C/ SEGURANCA E VIGILANCIA	0,00	(1.409,00)	0,00	(1.409,00)
4937	TELEFONE/FAX/INTERNET	0,00	(373,38)	0,00	(373,38)
4938	DESPESAS POSTAIS	0,00	(160,20)	0,00	(160,20)
4950	SERVIÇOS DE TERCEIROS	0,00	(12.346,24)	0,00	(12.346,24)
4960	DESPESAS COM COMERCIALIZACAO	0,00	(55.001,23)	0,00	(55.001,23)
4972	MATERIAL DE EXPEDIENTE	0,00	(157,00)	0,00	(157,00)
4975	FRETES COM VENDAS	0,00	(12.933,76)	0,00	(12.933,76)
4981	DESPESAS DE VIAGEM	0,00	(4.190,49)	0,00	(4.190,49)
4982	PUBLICIDADE E PROPAGANDA	0,00	(476,00)	0,00	(476,00)
4989	HONORARIOS E ASSESSORIA	0,00	(9.669,35)	0,00	(9.669,35)
4995	COMISSOES	0,00	(27.574,63)	0,00	(27.574,63)
5100	DESPESAS FINANCEIRAS	0,00	(11.478,98)	310,61	(11.168,37)
5101	JUROS PAGOS	0,00	(2.533,19)	0,00	(2.533,19)
5102	DESCONTOS CONCEDIDOS	0,00	(0,52)	0,00	(0,52)
5103	DESPESAS COM DUPLICATAS DESCOTADAS	0,00	(7.693,19)	310,61	(7.382,58)
5104	DESPESAS COM COBRANCAS	0,00	(209,73)	0,00	(209,73)
5105	DESPESAS BANCARIAS	0,00	(860,42)	0,00	(860,42)
5107	DESPESAS COM CARTORIO	0,00	(14,48)	0,00	(14,48)
5108	MULTAS E JUROS DE MORA	0,00	(5,82)	0,00	(5,82)
5109	IOF	0,00	(161,63)	0,00	(161,63)
5220	DESPESAS TRIBUTARIAS	0,00	(1.237,99)	0,00	(1.237,99)
5224	IMP E TAXAS MUNICIPAIS/ESTAD/FEDERAIS	0,00	(927,48)	0,00	(927,48)
5226	IMPOSTO SINDICAL	0,00	(310,51)	0,00	(310,51)
5301	OUTRAS RECEITAS OPERACIONAIS	0,00	0,00	0,02	0,02
5312	RECEITAS FINANCEIRAS	0,00	0,00	0,02	0,02
5313	JUROS RECEBIDOS	0,00	0,00	0,02	0,02
4900	RESULTADO OPERACIONAL	0,00	(1.155.831,76)	1.151.210,97	(4.620,79)
5700	RESULTADO ANTES DAS PROVISOES S/ LUCRO	0,00	(1.155.831,76)	1.151.210,97	(4.620,79)
6000	RESULTADO LIQUIDO DO EXERCICIO	0,00	(1.155.831,76)	1.151.210,97	(4.620,79)


ADMINISTRADOR: OLAVO JOSE LUZZI
RG: 1015165366/SSPRS
CPF: 136.857.240-53


TECNICO CONTABIL: RUBENS MORINI
CPF: 601.669.320-00
CRC: RS05045800 RS
RG: 1041872159/SSPRS