



MEDEIROS & MEDEIROS

# LUMIBRÁS INDÚSTRIA METALÚRGICA LTDA

PROCESSO Nº 051/1.16.0002375-2  
(0003795-40.201.6.82.1005)

RECUPERAÇÃO  
JUDICIAL

Relatório Mensal de atividades  
Competência: Fevereiro de 2019

Garibaldi, 22 de abril de 2019



MEDEIROS & MEDEIROS

# ÍNDICE

RECUPERAÇÃO  
JUDICIAL



RELATÓRIO  
MENSAL DE ATIVIDADES

1. INTRODUÇÃO
2. SUMÁRIO EXECUTIVO
3. DESCRIÇÃO DAS EMPRESAS
4. ENDIVIDAMENTO
5. INFORMAÇÕES OPERACIONAIS
6. DADOS FINANCEIROS- ECONÔMICOS
7. PLANO DE RECUPERAÇÃO JUDICIAL

# INTRODUÇÃO

O processamento da Recuperação Judicial das empresas LUMIBRÁS INDÚSTRIA METALÚRGICA LTDA. e LUMIBRÁS COMPONENTES ELÉTRICOS LTDA., segue tramitando nos termos da Lei 11.101/05. As empresas ajuizaram pedido de Recuperação Judicial em 11/10/2016, com processamento deferido em 14.10.2016.

O edital do art. 52, §1º e aviso do art. 7º, §1º da Lei 11.101/2005 foi publicado em 22.11.2016, advertindo os credores do prazo de 15 dias para, querendo, apresentar à Administradora Judicial suas habilitações e/ou divergências quanto aos créditos relacionados.

O Plano de Recuperação Judicial foi apresentado no prazo legal. Com o encerramento da verificação dos créditos, foi publicado o edital do art. 7º, §2º e art. 53, parágrafo único, ambos da Lei 11.101/2005, abrindo-se o prazo de 30 dias para os credores apresentarem suas objeções (art. 55 da Lei 11.101/2005), e de 10 dias para impugnações de crédito, já decorridos.

Atualmente, considerando que o credor Banco Bradesco S/A desistiu expressamente da única objeção ao plano de recuperação judicial oposta, se fez prescindível a convocação de Assembleia Geral de Credores, sendo o plano de recuperação judicial homologado e, a recuperação judicial concedida em 22.03.2018, nos termos do art. 58 da Lei 11.101/2005.

A Recuperanda vem cumprindo suas obrigações processuais com a apresentação das contas demonstrativas mensais (art. 52, IV, da LREF), sendo que as informações de sua atividade estão sendo devidamente prestadas a esta Administração Judicial e aos credores, mormente, quando solicitadas.

Este relatório tem por finalidade a apresentação de forma sintética das atividades da Recuperanda, salientando que todos os documentos estão disponíveis para consulta no site [www.administradorjudicial.adv.br](http://www.administradorjudicial.adv.br), e informações adicionais ou complementares podem ser obtidas diretamente com o Administrador Judicial.

Art. 47. A recuperação judicial tem por objetivo viabilizar a superação da situação de crise econômico-financeira do devedor, a fim de permitir a manutenção da fonte produtora, do emprego dos trabalhadores e dos interesses dos credores, promovendo, assim, a preservação da empresa, sua função social e o estímulo à atividade econômica.



## Cronograma Processual da Recuperação

Data	Evento	Lei 11.101/05	Data	Evento	Lei 11.101/05
11/10/2016	Ajuizamento do Pedido de Recuperação		04/04/2017	Fim do prazo para apresentar impugnações ao Juízo (10 dias após publicação do 2º Edital)	art. 8º
14/10/2016	Deferimento do Pedido de Recuperação.	art. 52, inciso I, II, III, IV e V e § 1º	22/03/2018	Homologação do PRJ	
18/10/2016	Publicação do deferimento no D.O.			Trânsito em jugado da decisão que homologou o PRJ	
22/11/2016	Publicação do 1º Edital pelo devedor.	art. 52, § 1º			
07/12/2016	Fim do prazo para apresentar habilitações e divergências ao AJ (15 dias da publicação do 1º Edital)	art. 7º, § 1º		Fim do prazo de recuperação judicial, se cumpridas todas as obrigações previstas no PRJ (2 anos após a concessão de recuperação judicial)	art. 61
14/12/2016	Apresentação do Plano de Recuperação ao Juízo (60 dias após publicação do deferimento da recuperação)	art. 53		Fim do prazo de recuperação judicial, conforme Novo Plano de Recuperação Judicial.	
21/03/2017	Publicação de aviso sobre o recebimento do PRJ no D.O.	art. 53, § Único	Nota: Quadro elaborado pela Administradora Judicial com base nos processos previstos na Lei 11.101/05 e as datas de suas ocorrências conforme o trâmite processual.		
21/04/2017	Fim do prazo para apresentar objeções ao PRJ (30 dias após a publicação do 2º Edital ou 30 dias após a publicação do aviso de recebimento do PRJ)	art. 53, § Único e art. 55, § Único			
21/03/2017	Publicação do Edital pelo AJ - 2º Edital (45 dias após apresentação de habilitações/divergências)	art. 7º, § 2º		Eventos ocorridos	
				Data estimada	



MEDEIROS & MEDEIROS

# ÍNDICE

RECUPERAÇÃO  
JUDICIAL



RELATÓRIO  
MENSAL DE ATIVIDADES

1. INTRODUÇÃO
2. SUMÁRIO EXECUTIVO
3. DESCRIÇÃO DAS EMPRESAS
4. ENDIVIDAMENTO
5. INFORMAÇÕES OPERACIONAIS
6. DADOS FINANCEIROS- ECONÔMICOS
7. PLANO DE RECUPERAÇÃO JUDICIAL



Assuntos	Comentários
<b>Informações operacionais</b>	<ul style="list-style-type: none"><li>• As Recuperandas fabricam luminárias, componentes elétricos e quadros de comandos.</li><li>• Nos últimos meses, as empresas buscaram reduzir os custos industriais e comerciais, reavaliando mão de obra e matéria- prima.</li><li>• Outro ponto relevante, é que a empresa está em processo de implantação do Bloco K e, em que pese seja uma obrigatoriedade do fisco, está servindo de controle dos custos e melhoria da produção.</li></ul>
<b>Quadro de colaboradores</b>	<ul style="list-style-type: none"><li>• No mês de fevereiro, houve a demissão de 1 (um) funcionário e admissão de 5 (cinco), findando o mês de fevereiro com 87 colaboradores.</li></ul>
<b>Acompanhamento processual</b>	<ul style="list-style-type: none"><li>• Considerando que o credor Banco Bradesco S/A desistiu expressamente da única objeção ao plano de recuperação judicial oposta, este foi homologado e a recuperação judicial concedida em 22.03.2018, nos termos do art. 58 da Lei 11.101/2005.</li><li>• A União apresentou embargos declaratórios em face da decisão que concedeu a Recuperação, insurgindo-se em razão da concessão sem a apresentação das negativas fiscais, a sentença foi mantida. Interposto Agravo de Instrumento nº 70079327847, foi desprovido. A União opôs embargos de declaração, tombados sob o nº 70081128613, que aguardam julgamento.</li></ul>
<b>Cumprimento do plano de recuperação judicial</b>	<ul style="list-style-type: none"><li>• As Recuperandas enviaram à Administração Judicial uma projeção de pagamentos de credores trabalhistas. Para a construção desta projeção, os critérios utilizados foram: priorizar os pagamentos de funcionários demitidos, posteriormente, iniciar os pagamentos daqueles referentes às reclamações trabalhistas e, na sequência, os demais pagamentos. A Lumibrás vinha honrando com suas obrigações, no entanto, no mês de janeiro, constatamos que não foram realizados os pagamentos referentes ao FGTS e reclamações trabalhistas. Portanto, as Recuperandas não estão cumprindo com a projeção enviada, porém não está descumprindo com o PRJ.</li></ul>
<b>Dados econômicos e financeiros</b>	<ul style="list-style-type: none"><li>• Nos dois primeiros meses de 2019, a Recuperanda apresentou faturamento de R\$ 3,8 mi e resultado negativo de R\$ 201 mil, consequência do elevado custo, seguido das despesas administrativas e comerciais, que representaram R\$ 631 mil.</li><li>• Sobre as medidas tomadas para melhoraria do resultado, a Lumibrás informa que está reavaliando os custos com mão de obra e matéria-prima.</li></ul>



MEDEIROS & MEDEIROS

# ÍNDICE

RECUPERAÇÃO  
JUDICIAL



RELATÓRIO  
MENSAL DE ATIVIDADES

1. **INTRODUÇÃO**
2. **SUMÁRIO EXECUTIVO**
3. **DESCRIÇÃO DAS EMPRESAS**
  - INSTALAÇÕES
  - HISTÓRICO E ATIVIDADES
  - ESTRUTURA SOCIETÁRIA
  - PRODUTOS
  - RAZÕES DA CRISE
4. **ENDIVIDAMENTO**
5. **INFORMAÇÕES OPERACIONAIS**
6. **DADOS FINANCEIROS- ECONÔMICOS**
7. **PLANO DE RECUPERAÇÃO JUDICIAL**



MEDEIROS & MEDEIROS

## HISTÓRICO E ATIVIDADES

A Lumibrás é atuante no mercado desde 1973, quando os sócios Jatir Masutti, Dalcyr Masutti e Olavo Luzzi se uniram e fundaram a empresa, com o objetivo inicial de fabricação de gaiolas de aço inox para cobaias, fornecidas ao Instituto Butantã e Fundação Oswaldo Cruz. A linha de produção foi mantida até o ano de 1978.

No ano de 1976, a empresa iniciou a produção de serviços de luminárias pendentes, para uso comercial, industrial e residencial.

A partir de 1987, a Lumibrás Indústria Metalúrgica ingressou em um novo segmento do mercado elétrico: a fabricação de componentes. Esta iniciativa ensejou a separação das atividades exercidas pela indústria, com a criação da Lumibrás Componentes Elétricos, no mês de setembro de 1989, a qual se perpetua até os dias de hoje.

Atualmente, a Lumibrás fabrica luminárias, componentes elétricos e quadros de comandos, atendendo todo o mercado brasileiro e países da América do Sul.

## 3. DESCRIÇÃO DA EMPRESA

### 1973

A história de sucesso da Lumibrás, começou a ser escrita pelas mãos dos sócios Jatir Masutti (in memoriam) e Olavo José Luzzi.

### 1973

A empresa iniciou a fabricação com gaiolas de aço-inox, específicas para cobaias, fornecidas para os institutos Oswaldo Cruz e Butantã, trabalhando com este produto até 1978.

### 1976

Ano decisivo na história da Lumibrás: Começa a produção de luminárias.



### 1987

Mais um passo decisivo: começa a fabricação de componentes elétricos. Novos itens agregados em sua linha de produtos a cada ano.



Linha do tempo da recuperanda. Fonte: site da empresa.



### 3. DESCRIÇÃO DAS EMPRESAS

#### INSTALAÇÕES

##### LUMIBRÁS INDÚSTRIA METALÚRGICA LTDA

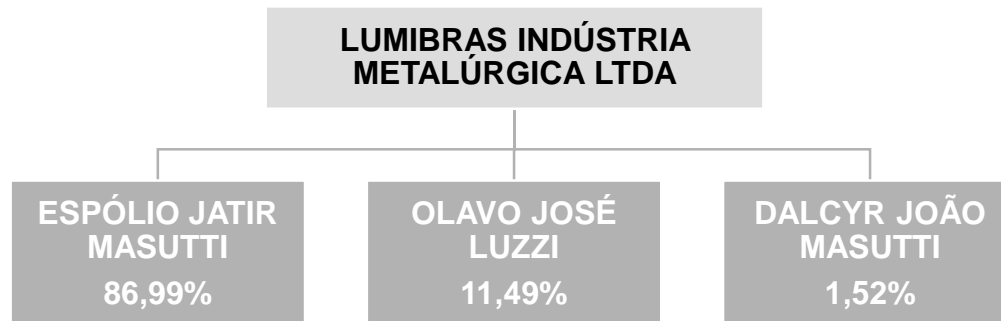
Data de fundação: 04/06/1973

CNPJ: 87.847.711/0001-84

Atividades: Fabricação de luminárias e outros equipamentos de iluminação.

Localização: Rodovia RSC 470, Km 223, s/nº - Prédio "A", Bairro Integração – GARIBALDI (RS)

#### ESTRUTURA SOCIETÁRIA



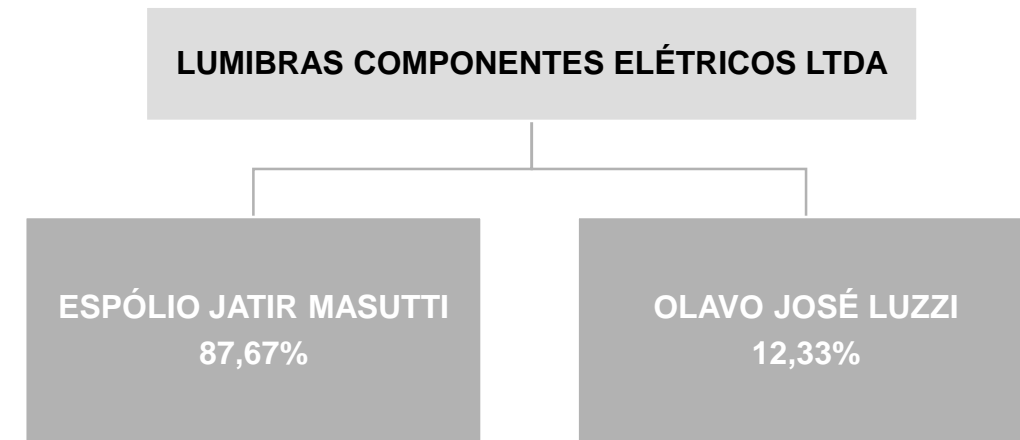
##### LUMIBRÁS COMPONENTES ELÉTRICOS LTDA

Data de fundação:

CNPJ: 91.955.633/0001-09

Atividades: Fabricação de artefatos de material plástico para uso na construção, exceto tubos e acessórios e Fabricação de tubos e acessórios de material plástico para uso na construção.

Localização: Rodovia RSC 470, Km 223, s/nº, Prédio "B" – Bairro Integração – GARIBALDI (RS)





MEDEIROS & MEDEIROS

### 3. DESCRIÇÃO DA EMPRESA

### PRODUTOS





### 3. DESCRIÇÃO DAS EMPRESAS

## RAZÕES DA CRISE

Nos termos relatados pelas Recuperandas em seu pedido de recuperação judicial, faz-se um breve resumo das razões que levaram as empresas a aderir ao instituto da recuperação:

Com a crise instalada no país, em 2014, as Recuperandas acabaram por ter drástica redução no seu faturamento e, conseqüentemente, o aumento de suas despesas financeiras. Em algumas situações, promoveram a suspensão de pagamentos por completa incapacidade do integral adimplemento de suas obrigações. Contudo, as estas suspensões ocasionaram na perda de crédito no mercado, para fins de operações financeiras, obrigando a realização de operações de crédito com *factorings*, implicando em custos financeiros bastante elevados.

Restou inviável o adimplemento, de forma tempestiva, de algumas espécies tributárias, o que ensejou situação de extrema gravidade, inclusive, com a designação de hastas públicas. Em que pese tenham sido implementadas diversas medidas internas, na tentativa de redução de custos, a retração do mercado consumidor impediu a reestruturação do negócio.

Desta forma não restou alternativa, senão ajuizar o pedido de Recuperação Judicial.



MEDEIROS & MEDEIROS

# ÍNDICE

RECUPERAÇÃO  
JUDICIAL



RELATÓRIO  
MENSAL DE ATIVIDADE

1. **INTRODUÇÃO**
2. **SUMÁRIO EXECUTIVO**
3. **DESCRIÇÃO DAS EMPRESAS**
4. **ENDIVIDAMENTO**
  - CREDORES SUJEITOS A RECUPERAÇÃO JUDICIAL
  - CREDORES NÃO SUJEITOS A RECUPERAÇÃO JUDICIAL
5. **INFORMAÇÕES OPERACIONAIS**
6. **DADOS FINANCEIROS- ECONÔMICOS**
7. **PLANO DE RECUPERAÇÃO JUDICIAL**

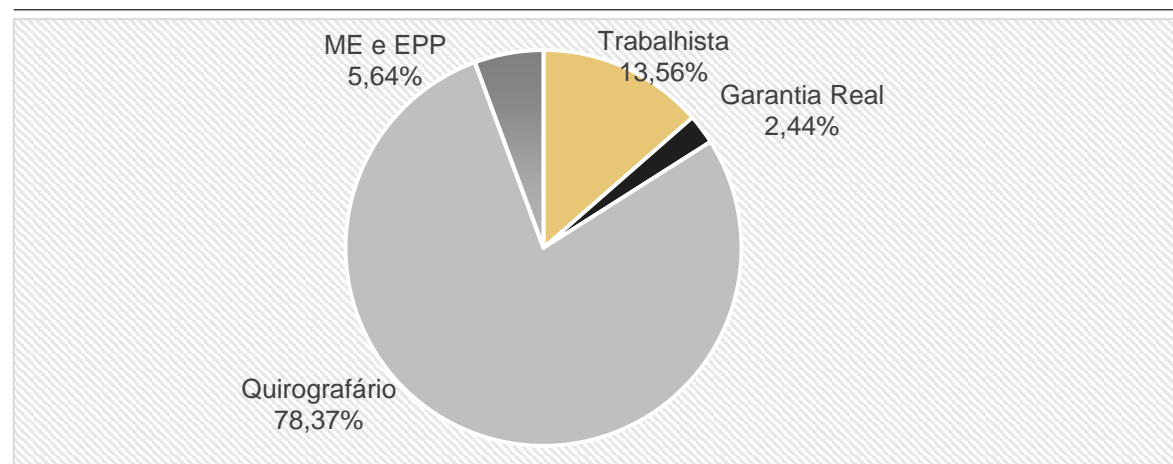


## 4. ENDIVIDAMENTO - CREDORES SUJEITOS A RECUPERAÇÃO JUDICIAL

### Resumo da relação de credores atualizada

Natureza	Quantidade de credores	% quantidade de credores	Valor total	% Valor total	Valor médio
Trabalhista	120	40,27%	1.111.930,00	13,56%	9.266,08
Garantia Real	1	0,34%	200.000,00	2,44%	200.000,00
Quirografário	129	43,29%	6.428.177,48	78,37%	49.830,83
ME e EPP	48	16,11%	462.620,23	5,64%	9.637,92
<b>Total</b>	<b>298</b>	<b>84%</b>	<b>8.202.727,71</b>	<b>94%</b>	<b>27.525,93</b>

### Distribuição dos credores por natureza



### Principais credores na recuperação judicial

CLASSE	CREADOR	VALOR
TRABALHISTA	CARLOS OTAVIO ANDRADE	55.955
TRABALHISTA	VILSON RODRIGUES	55.469
GARANTIA REAL	IMPACTO ELETRICIDAD S/A	200.000
QUIROGRAFÁRIO	IMPACTO ELETRICIDAD S/A	1.756.675
QUIROGRAFÁRIO	LUMIBRAS INDUSTRIA METALURGICA LTDA	962.277
ME E EPP	INDUSTRIAL DE FERRAMENTAS BG LTDA	103.245
ME E EPP	SIGPLAST ARTEFATOS PLASTICOS LTDA	90.133



## 4. ENDIVIDAMENTO - CREDORES NÃO SUJEITOS A RECUPERAÇÃO JUDICIAL

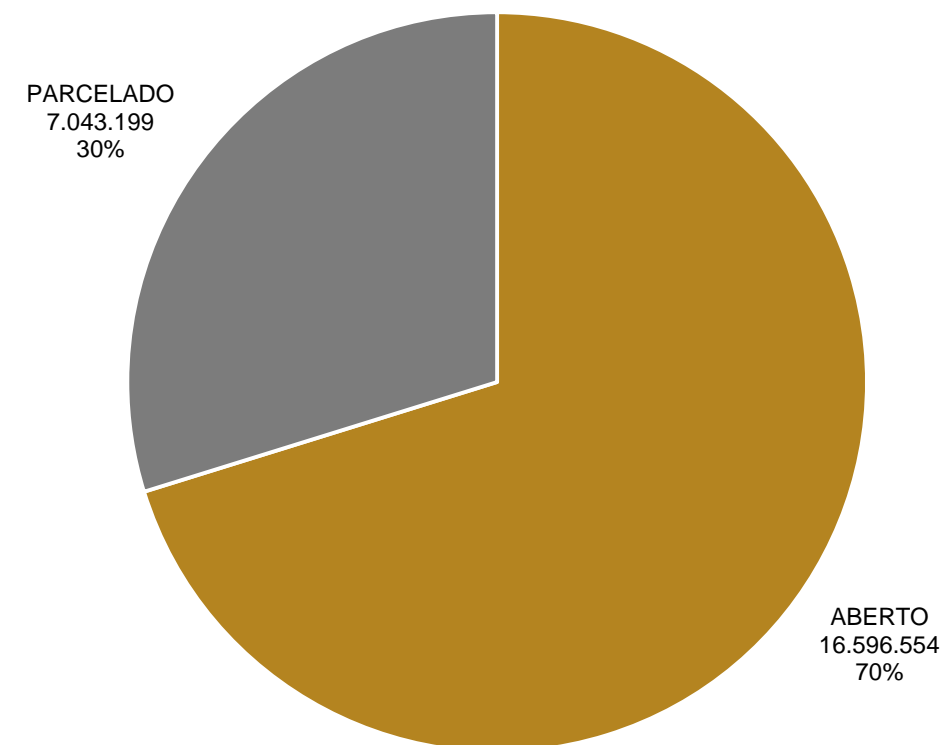
### Dívida Tributária

As Recuperandas não apresentam regularidade fiscal. Conforme informações prestadas, estão pagando FGTS, IRRF, ICMS MENSAL, ICMS ST, INSS (empresa e empregados). Os parcelamentos não estão sendo adimplidos. Conforme informações fornecidas pela empresa planeja-se um futuro reparcelamento para os tributos.

PASSIVO TRIBUTÁRIO - LUMIBRÁS IND. METALÚRGICA	
TRIBUTOS FEDERAIS	fev/19
INSS	1.286.982
FGTS	176.350
IPI	6.471.051
IRRF	6.748
PIS	431.837
COFINS	2.042.588
CSLL/COFINS	254
PARCELAMENTO SESI	23.527
PARCELAMENTO SENAI	10.500
PARCELAMENTO INSS	220.526
PARCELAMENTO INSS LP	555.572
PARCELAMENTO REFIS IV LP	1.235.901
PARCELAMENTO IPI LP	64.546
PARCELAMENTO COFINS LP	12.011
<b>TOTAL</b>	<b>12.538.393</b>
TRIBUTOS ESTADUAL	fev/19
ICMS	580.847
ICMS SUBSTITUIÇÃO TRIBUTARIA	158.080
PARCELAMENTO ICMS	385.447
PARCELAMENTO ICMS LP	1.707.473
<b>TOTAL</b>	<b>2.831.847</b>
TRIBUTOS MUNICIPAL	fev/19
ISS	89
<b>TOTAL</b>	<b>89</b>

PASSIVO TRIBUTÁRIO - LUMIBRÁS COMPONENTES	
TRIBUTOS	fev/19
INSS	481.039
FGTS	75.598
PARCELAMENTO INSS CPRB	62.916
IPI	3.138.644
IRRF	6.144
PIS	187.318
COFINS	944.521
CSLL/COFINS-5952	461
PARCELAMENTO PIS	9.659
PARCELAMENTO COFINS	53.195
PARCELAMENTO INSS	123.940
PARCELAMENTO INSS LP	174.586
PARCELAMENTO REFIS IV	1.127.877
PARCELAMENTO IPI	203.396
<b>TOTAL</b>	<b>6.589.294</b>
TRIBUTOS ESTADUAL	fev/19
ICMS	403.338
ICMS SUBSTITUIÇÃO TRIBUTÁRIA	204.665
PARCELAMENTO ICMS	203.123
PARCELAMENTO ICMS LP	869.003
<b>TOTAL</b>	<b>1.680.130</b>
TRIBUTOS MUNICIPAL	fev/19
ISS	0
<b>TOTAL</b>	<b>0</b>

### PASSIVO TRIBUTÁRIO





MEDEIROS & MEDEIROS

# ÍNDICE

RECUPERAÇÃO  
JUDICIAL



1. INTRODUÇÃO
2. SUMÁRIO EXECUTIVO
3. EVENTOS RELEVANTES
4. DESCRIÇÃO DAS EMPRESAS
5. ENDIVIDAMENTO
6. INFORMAÇÕES OPERACIONAIS  
FUNCIONÁRIOS
7. DADOS FINANCEIROS- ECONÔMICOS
8. PLANO DE RECUPERAÇÃO JUDICIAL

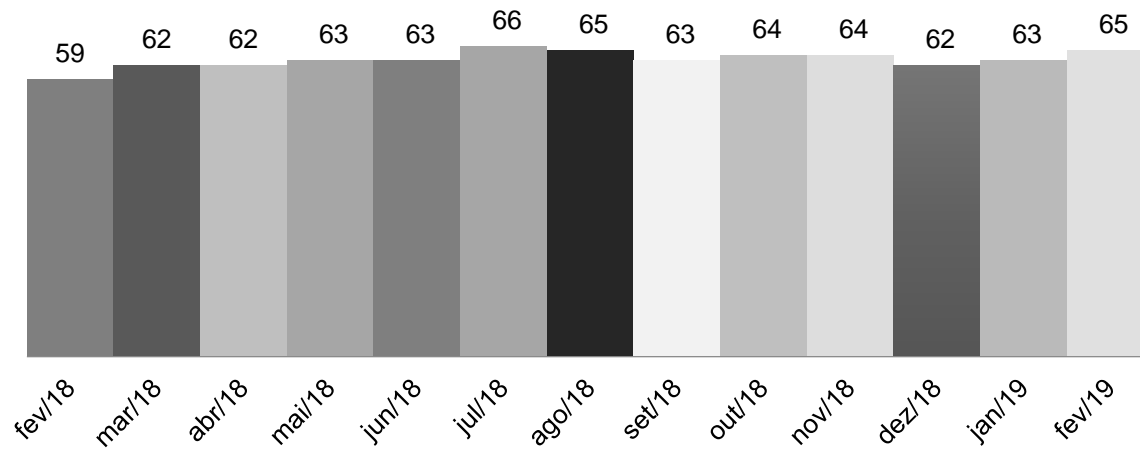


## Funcionários Lumibrás Indústria Metalúrgica

Em atendimento a um dos princípios que regem a Recuperação Judicial – manutenção do emprego dos trabalhadores – está sendo fiscalizado o setor de RH, para que os demais órgãos da recuperação, bem como credores, tenham conhecimento da atual situação dos funcionários da devedora.

Conforme gráfico evolutivo, a Recuperanda demitiu 1 (um) funcionário e admitiu 3 (três), finalizando o período com um quadro de 65 funcionários.

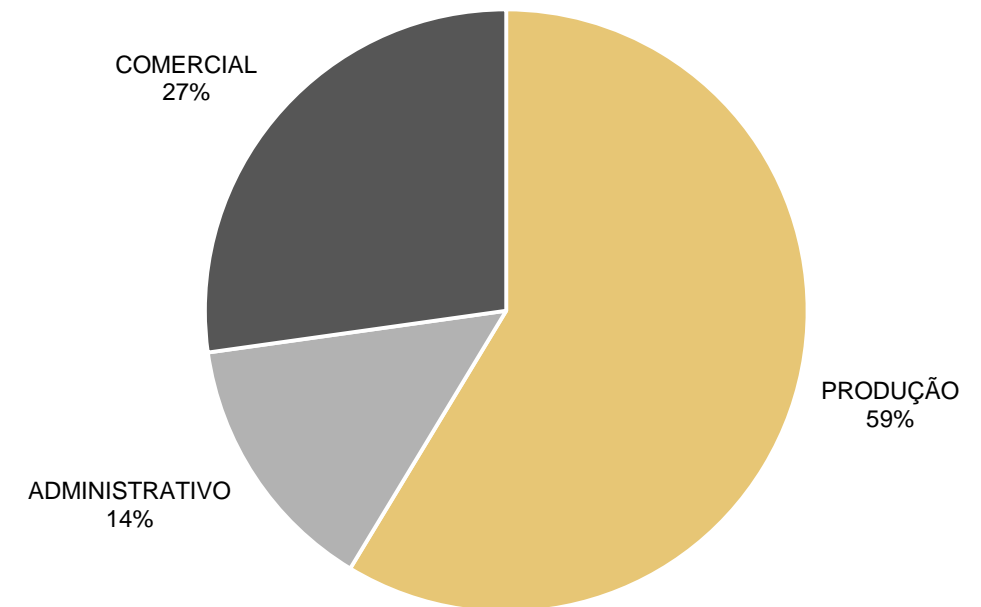
### NÚMERO DE FUNCIONÁRIOS



## 5. INFORMAÇÕES OPERACIONAIS

O gasto com pessoal, no mês de fevereiro de 2019, foi de R\$ 496.435,00. Na projeção gráfica a seguir, demonstramos como estão distribuídos percentualmente estes gastos.

### GASTOS COM PESSOAL 02.2019







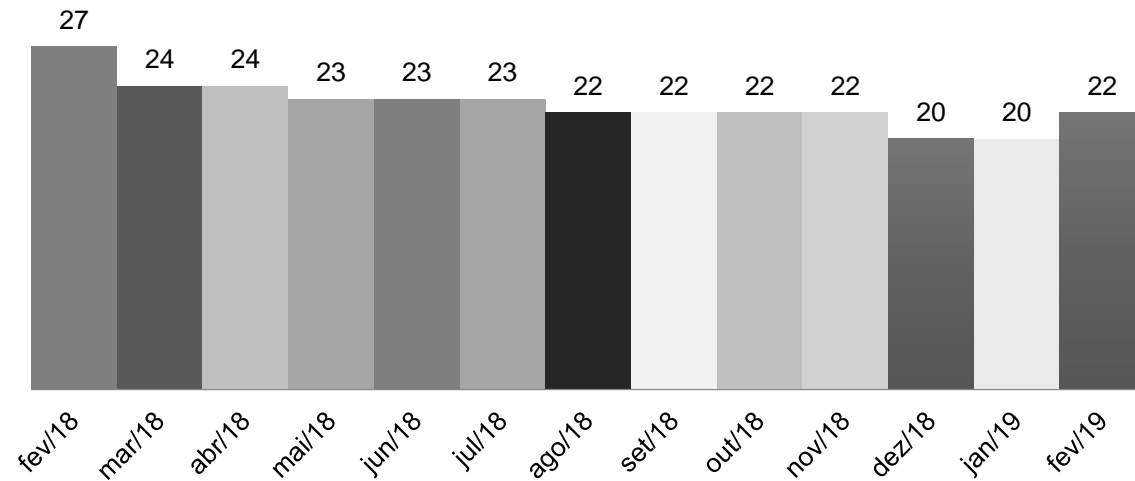
## 5. INFORMAÇÕES OPERACIONAIS

### Funcionários Lumibrás Componentes Elétricos

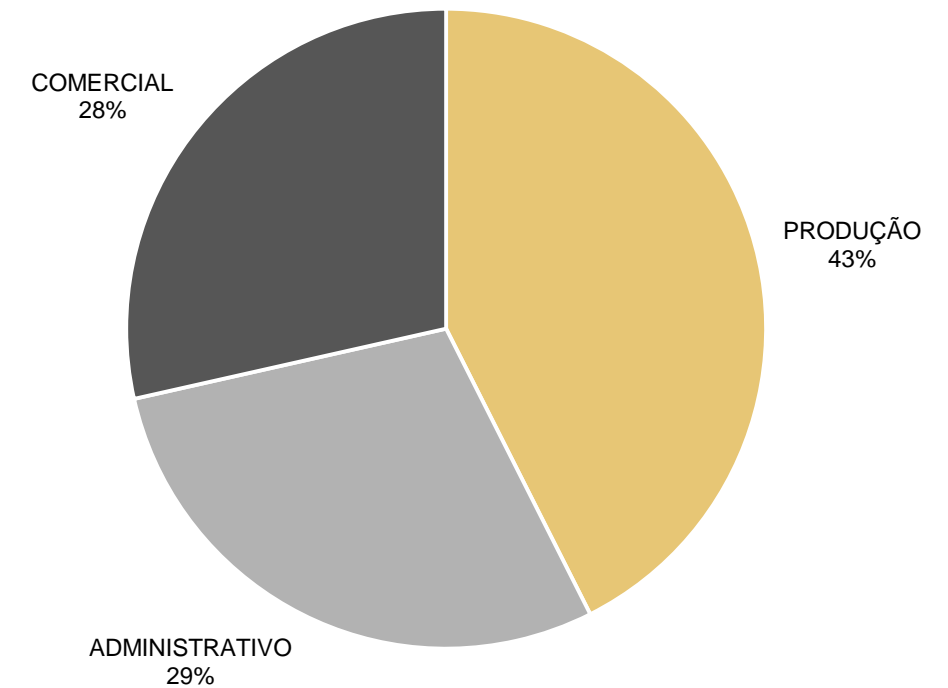
A Recuperanda Lumibrás Componentes admitiu 2 (dois) funcionários. Assim, finaliza o mês de fevereiro com 22 colaboradores.

O gasto com pessoal, no mês de fevereiro de 2019, foi de R\$ 193.505,00. Na projeção gráfica a seguir, demonstramos como estão distribuídos percentualmente estes gastos:

### NÚMERO DE FUNCIONÁRIOS



### GASTOS COM PESSOAL 02.2019





MEDEIROS & MEDEIROS

# ÍNDICE

RECUPERAÇÃO  
JUDICIAL



1. **INTRODUÇÃO**
2. **SUMÁRIO EXECUTIVO**
3. **DESCRIÇÃO DAS EMPRESAS**
4. **ENDIVIDAMENTO**
5. **INFORMAÇÕES OPERACIONAIS**
6. **DADOS FINANCEIROS- ECONÔMICOS**
  - LUMIBRAS INDUSTRIA LTDA
    - BALANÇO
    - DRE – DEMONSTRATIVO RESULTADO ECERCÍCIO
  - LUMIBRAS COMPONENTES ELÉTRICOS LTDA
    - BALANÇO
    - DRE – DEMONSTRATIVO RESULTADO EXERCÍCIO
7. **PLANO DE RECUPERAÇÃO JUDICIAL**

# 6. INFORMAÇÕES FINANCEIRAS



## Lumibrás Indústria Ltda - Análise das demonstrações contábeis

### Balanco Patrimonial

BALANÇO INDUSTRIA	jan/19	fev/19
<b>ATIVO</b>	<b>4.533.308</b>	<b>4.679.271</b>
<b>CIRCULANTE</b>	<b>3.011.274</b>	<b>3.163.199</b>
CAIXA E EQUIVALENTES DE CAIXA	-206.314	-202.805
CRÉDITOS	2.132.216	2.349.455
ESTOQUES	738.794	670.560
DESPEAS DO EXERCÍCIO SEGUINTE	346.578	345.990
<b>NÃO CIRCULANTE</b>	<b>1.522.035</b>	<b>1.516.072</b>
DEPOSITOS JUDICIAS	555.461	555.461
IMPOSTOS A RECUPERAR A LP	0	0
BANCO APLICAÇÕES FINANCEIRAS	18.045	18.045
INVESTIMENTOS	2.203	2.203
IMOBILIZADO	928.212	922.249
INTANGÍVEL	18.114	18.114
<b>PASSIVO</b>	<b>4.533.308</b>	<b>4.679.271</b>
<b>CIRCULANTE</b>	<b>13.551.879</b>	<b>13.801.902</b>
FORNECEDORES	1.427.003	1.547.797
ENCARGOS SOCIAIS E TRABALHISTAS	1.467.507	1.464.436
PROVISÕES SOCIAIS	138.630	174.839
REMUNERAÇÕES A PAGAR	137.351	156.247
IMPOSTOS E CONTRIBUIÇÕES A RECOLHER	10.114.441	10.331.494
OUTROS DÉBITOS	35.540	33.681
EMPRÉSTIMOS E FINANCIAMENTOS	231.408	93.408
<b>NÃO CIRCULANTE</b>	<b>5.604.311</b>	<b>5.604.311</b>
EMPRÉSTIMOS E FINANCIAMENTOS	666.608	666.608
EMPRÉSTIMOS A PESSOAS LIGADAS/MUTUO	1.362.199	1.362.199
IMPOSTOS PARCELADOS	3.575.503	3.575.503
<b>PATRIMÔNIO LÍQUIDO</b>	<b>-14.622.881</b>	<b>-14.726.942</b>
CAPITAL SOCIAL	1.000.000	1.000.000
LUCROS/PREJUÍZOS ACUMULADOS 2018	-75.243	-179.303
PREJUÍZOS ACUMULADOS	-15.547.639	-15.547.639

Fonte: Demonstrações financeiras fornecidas pelas Recuperandas

### Balanco Patrimonial

#### Ativo

- **Créditos:** no mês de fevereiro, percebe-se um aumento de R\$ 217 mil, justificado pela operação da conta, onde a redução refere-se aos recebimentos e o aumento às vendas a prazo.
- **Estoques:** em fevereiro, houve uma redução de R\$ 68 mil, conforme análise dos demonstrativos financeiros, no período houve mais saídas do que entrada de matéria prima.
- **Imobilizado:** as variações negativas de fevereiro são concernentes as depreciações mensais.

#### Passivo

- **Fornecedores:** em fevereiro, observa-se um aumento de R\$ 120 mil, atinente às compras a prazo no período.
- **Provisões sociais:** a variação positiva de R\$ 36 mil no período, foi motivada pelos lançamentos de provisões como férias e encargos sobre as mesmas.
- **Impostos e contribuições a recolher:** houve um aumento de R\$ 217 mil, principalmente, referente ao IPI a recolher. Ainda, os únicos impostos que estão sendo pagos são FGTS, IRRF, ICMS MENSAL, ICMS ST, INSS (empresa e empregados). Quanto aos demais tributos, ainda informam que aguardam condições para parcelamento.
- **Empréstimos e financiamentos:** em fevereiro, podemos observar que houve uma variação negativa de R\$ 138 mil, referente ao pagamento do empréstimo da empresa Oxi-3 Fomento Mercantil LTDA.
- **Patrimônio Líquido:** Verifica-se que a Recuperanda apresentou R\$ 104 mil de prejuízo, acumulando, em fevereiro de 2019, o prejuízo de R\$ 15 mi.

### Demonstração de Resultado

DRE LUMIBRÁS INDUSTRIA	jan/19	A.V	fev/19	A.V	A.H.	Saldo 2019
RECEITA BRUTA	1.245.294		1.508.210		21%	2.753.504
DEDUÇÕES SOBRE REC.BRUTA	-291.680		-480.665		65%	-772.345
<b>RECEITA LÍQUIDA</b>	<b>953.614</b>	<b>100%</b>	<b>1.027.546</b>	<b>100%</b>	<b>8%</b>	<b>1.981.159</b>
CUSTOS INDUSTRIAIS	-786.324	-82%	-895.193	-87%	14%	-1.681.516
<b>LUCRO/PREJUÍZO BRUTO</b>	<b>167.290</b>	<b>18%</b>	<b>132.353</b>	<b>13%</b>	<b>-21%</b>	<b>299.643</b>
DESPEAS ADMINISTRATIVAS	-68.204	-7%	-70.095	-7%	3%	-138.299
DESPEAS COMERCIAIS	-137.784	-14%	-135.115	-13%	-2%	-272.899
DESPEAS TRIBUTÁRIAS	-7.224	-1%	-1.956	0%	-73%	-9.180
<b>LUCRO ANTES DO RESULT. FINANC.</b>	<b>-45.922</b>	<b>-5%</b>	<b>-74.813</b>	<b>-7%</b>	<b>63%</b>	<b>-120.735</b>
DESPEAS FINANCEIRAS	-29.671	-3%	-29.587	-3%	0%	-59.257
RECEITAS FINANCEIRAS	350	0%	339	0%	-3%	689
<b>RESULTADO</b>	<b>-75.243</b>	<b>-8%</b>	<b>-104.060</b>	<b>-10%</b>	<b>38%</b>	<b>-179.303</b>

### Demonstração de Resultado

- **Receita líquida:** no mês de fevereiro, a ROL (Receita Operacional Líquida) da empresa foi de R\$ 1 mi, uma variação positiva de 8% em relação ao mês anterior.
- **Custos e despesas:** a empresa apresentou elevado custo industrial, 87% sobre a ROL (Receita Operacional Líquida). Ainda, destacam-se como as principais despesas as comerciais e administrativas, que representam 13% e 7%, respectivamente. Os gastos comerciais, são referentes aos fretes e comissões. Tais despesas prejudicam o resultado operacional no período.
- **Resultado financeiro:** as variações de resultado financeiro no período são, em boa parte, decorrentes de despesas com duplicatas e juros pagos com empréstimos.
- **Resultado líquido:** o resultado de fevereiro foi negativo em R\$ 104 mil. A Lumibrás Indústria finaliza o período com prejuízo de R\$ 179 mil.

# 6. INFORMAÇÕES FINANCEIRAS



## Lumibrás Componentes Elétricos Ltda - Análise das demonstrações contábeis

### Balanco Patrimonial

BALANÇO COMPONENTES	jan/19	fev/19
<b>ATIVO</b>	<b>1.607.146</b>	<b>1.612.830</b>
<b>CIRCULANTE</b>	<b>1.222.966</b>	<b>1.231.977</b>
CAIXA E EQUIVALENTES DE CAIXA	-60.926	-37.152
CRÉDITOS	675.082	595.672
ESTOQUES	496.286	561.392
DESPESAS DO EXERCÍCIO SEGUINTE	112.524	112.065
<b>NÃO CIRCULANTE</b>	<b>384.180</b>	<b>380.853</b>
DEPOSITOS JUDICIAS	95.065	95.065
BANCO APLICAÇÕES FINANCEIRAS	10.025	10.025
INVESTIMENTOS	350	350
IMOBILIZADO	278.740	275.413
<b>PASSIVO</b>	<b>1.607.146</b>	<b>1.612.830</b>
<b>CIRCULANTE</b>	<b>7.332.514</b>	<b>7.356.052</b>
FORNECEDORES	1.293.455	1.277.357
ENCARGOS SOCIAIS E TRABALHISTAS	620.310	620.014
PROVISÕES SOCIAIS	66.809	73.585
REMUNERAÇÕES A PAGAR	34.662	40.799
IMPOSTOS E CONTRIBUIÇÕES A RECOLHER	5.247.990	5.275.008
OUTROS DÉBITOS	21.768	21.768
EMPRÉSTIMOS E FINANCIAMENTOS	47.520	47.520
<b>NÃO CIRCULANTE</b>	<b>4.405.809</b>	<b>4.405.809</b>
EMPRÉSTIMOS E FINANCIAMENTOS	183.575	183.575
EMPRÉSTIMOS A PESSOAS LIGADAS/MUTUO	1.847.370	1.847.370
IMPOSTOS PARCELADOS	2.374.863	2.374.863
<b>PATRIMÔNIO LÍQUIDO</b>	<b>-10.131.176</b>	<b>-10.149.031</b>
CAPITAL SOCIAL	720.000	720.000
LUCROS ACUMULADOS	-4.621	-22.475
PREJUÍZOS ACUMULADOS	-10.846.555	-10.846.555

### Balanco Patrimonial

#### Ativo

- **Créditos:** no mês de fevereiro, percebe-se uma redução de R\$ 79 mil, justificados pela operação da conta, onde a redução refere-se aos recebimentos e o aumento às vendas a prazo.
- **Estoques:** em fevereiro, a Recuperanda realizou a contagem de estoque, houve um aumento no valor de R\$ 65 mil, referente ao ajuste feito para alinhar o estoque com a realidade devido as exigências do bloco K.
- **Imobilizado:** as variações negativas, de fevereiro, referem-se as depreciações mensais.

#### Passivo

- **Fornecedores:** em fevereiro de 2018, houve uma redução de R\$ 16 mil, atinentes aos pagamentos realizados no período.
- **Impostos e contribuições a recolher:** no mês em análise, houve aumento de R\$ 27 mil, justificado pelo não pagamento dos impostos mensais. Os únicos impostos que estão sendo pagos são FGTS, IRRF, ICMS MENSAL, ICMS ST, INSS (empresa e empregados). Quanto aos demais tributos, como já mencionado nos prévios relatórios apresentados, as Recuperandas aguardam a concessão de parcelamento.

### Demonstração de Resultado

DRE LUMIBRÁS COMPONENTES	jan/19	A.V.	fev/19	A.V.	A.H.	Saldo 2019
RECEITA BRUTA	557.180	-	510.627	-	-8%	1.067.807
DEDUÇÕES SOBRE REC.BRUTA	-201.291	-	-188.931	-	-6%	-390.222
<b>RECEITA LÍQUIDA</b>	<b>355.889</b>	<b>100%</b>	<b>321.696</b>	<b>100%</b>	<b>-10%</b>	<b>677.585</b>
CUSTOS INDUSTRIAIS	-238.887	-67%	-215.885	-67%	-10%	-454.773
<b>LUCRO/PREJUÍZO BRUTO</b>	<b>117.002</b>	<b>33%</b>	<b>105.811</b>	<b>33%</b>	<b>-10%</b>	<b>222.813</b>
DESPESAS ADMINISTRATIVAS	-54.215	-15%	-55.961	-17%	3%	-110.176
DESPESAS COMERCIAIS	-55.001	-15%	-55.193	-17%	0%	-110.194
DESPESAS TRIBUTÁRIAS	-1.238	0%	-886	0%	0%	-2.124
<b>LUCRO ANTES DO RESULT. FINANC.</b>	<b>6.548</b>	<b>2%</b>	<b>-6.228</b>	<b>-2%</b>	<b>-195%</b>	<b>319</b>
DESPESAS FINANCEIRAS	-11.168	-3%	-11.739	-4%	5%	-22.908
RECEITAS FINANCEIRAS	0	0%	113	0%	0%	113
<b>RESULTADO</b>	<b>-4.621</b>	<b>-1%</b>	<b>-17.855</b>	<b>-6%</b>	<b>286%</b>	<b>-22.475</b>

### Demonstração de Resultado

- **Receita líquida:** no mês de fevereiro, a ROL (Receita Operacional Líquida) da empresa foi de R\$ 321 mil, uma variação negativa de 10% em relação ao mês anterior.
- **Custos e despesas:** a empresa apresenta elevado custo industrial de 67%, sobre a ROL. Ainda, destacam-se como principais despesas as administrativas e as comerciais, ambas com 17%. Tais despesas prejudicam o resultado operacional no período. Os gastos comerciais, são com fretes e comissões.
- **Resultado financeiro:** ressaltamos que as variações de resultado financeiro no período são, em boa parte, decorrentes de despesas com duplicatas e juros pagos com empréstimos.
- **Resultado líquido:** em fevereiro, o resultado foi negativo em R\$ 17 mil. Com isso, a Lumibrás Componentes finaliza o período com prejuízo de R\$ 22 mil.



MEDEIROS & MEDEIROS

# ÍNDICE

RECUPERAÇÃO  
JUDICIAL



1. **INTRODUÇÃO**
2. **SUMÁRIO EXECUTIVO**
3. **DESCRIÇÃO DAS EMPRESAS**
4. **ENDIVIDAMENTO**
5. **INFORMAÇÕES OPERACIONAIS**
6. **DADOS FINANCEIROS- ECONÔMICOS**
7. **PLANO DE RECUPERAÇÃO JUDICIAL**
  - MEIO DE RECUPERAÇÃO
  - PROPOSTA DE PAGAMENTO
  - PRESTAÇÃO DE CONTAS



## Meios de Recuperação



## 7. PLANO DE RECUPERAÇÃO JUDICIAL

**OBJETIVO DO PLANO:** Permitir ao GRUPO LUMIBRAS superar sua crise econômico-financeira, atendendo aos interesses dos credores, estabelecendo a fonte de recursos e um cronograma de pagamento.

### SÍNTESE DAS MEDIDAS DE RECUPERAÇÃO:

- Reestruturação das operações, com a consequente redução dos custos, focados em obtenção de margem operacional positiva e aumento do controle operacional e de custos;
- Unificação das empresas do GRUPO LUMIBRÁS. A unificação se dará por operação societária mais adequada e oportuna sob aspectos legais e tributários.
- Busca de novas oportunidades de negócios e formação de parcerias estratégicas com fornecedores e clientes.
- Renegociação com os Credores do GRUPO LUMIBRÁS, de forma a reduzir o impacto mensal no fluxo de caixa, alongando o perfil da dívida, mediante alterações nas condições originais, como prazos, custo financeiro e reposição do crédito;
- Prospecção de investidores e, até mesmo, sócios interessados em agregar valor e fazer parte da retomada de negócios lucrativos com o GRUPO LUMIBRÁS;
- Venda de ativos do Grupo Lumibrás que não interferem no pleno funcionamento das empresas.



## 7. PLANO DE RECUPERAÇÃO JUDICIAL – PROPOSTA DE PAGAMENTOS

### Classe I - Trabalhistas

Prazo total 12 meses para pagamento, a partir do trânsito em julgado da decisão de aprovação do PRJ.

Não haverá deságio.

Ressalta-se que havendo inclusão de algum credor trabalhista ainda não habilitado e/ou não tendo a sua liquidez definitiva no momento do trânsito em julgado da decisão de aprovação do plano de recuperação judicial – PRJ, estes créditos terão as mesmas condições de pagamento previstas para os credores habilitados.

### Classe II - Garantia Real

### Classe III - Quirografário

### Classe IV - ME e EPP

Prazo total de 12 anos para pagamento. Carência de 12 meses. Correção do crédito através da taxa de juros 3% a.a., correção monetária TR (taxa referencial).

O pagamento das parcelas devidas iniciará no mês imediatamente seguinte à liquidação dos pagamentos devidos à Classe “Credores Trabalhistas”, a partir do trânsito em julgado da decisão de aprovação do Plano de Recuperação Judicial – PRJ para o início dos pagamentos do principal e encargos.

No período de carência o saldo devedor será corrigido aplicando-se a Taxa Referencial de Juros (TR). Os saldos devedores, assim atualizados, serão pagos junto com a parcela do principal, após o período de carência, pelo Sistema de Amortização Constante (SAC). Os encargos apurados durante o período de carência serão acrescidos ao saldo devedor que será base de cálculo das parcelas mensais.



## Prestação de Contas



## 7. CUMPRIMENTO DO PLANO DE RECUPERAÇÃO JUDICIAL

O início de contagem dos prazos estabelecidos no plano de recuperação judicial é da data do trânsito em julgado da decisão que concede a recuperação, com isso, os períodos de carência iniciam nesta data também.

**CLASSE I** - A Recuperanda enviou a esta Administração Judicial uma projeção de pagamentos de credores trabalhistas, onde o plano determina um prazo de 12 meses para serem pagos sem carência. O critério utilizado pelos administradores da recuperanda para a construção desta projeção foi priorizar os pagamentos de funcionários demitidos e, posteriormente, iniciar aqueles referentes às reclamações trabalhistas e na sequência os demais. Ainda, salientou que estão buscando a alienação de bens, conforme exposto no Plano de Recuperação Judicial, com o intuito de utilizar o valor para pagamentos de credores trabalhistas.

Até o momento não existem credores que já foram quitados, porém, conforme relatório anterior a empresa já realizou alguns pagamentos. Salientamos que os comprovantes de pagamentos podem ser solicitados pelos credores através e-mail [divergencias@administradorjudicial.adv.br](mailto:divergencias@administradorjudicial.adv.br). É importante lembrar, que os credores devem informar à recuperanda os seus dados bancários para que sejam pagos em caráter tempestivo.

Conforme mencionado nos parágrafos anteriores, a empresa nos enviou uma projeção de pagamentos de credores trabalhistas e após a análise dos pagamentos, constatamos que a empresa realizou pagamentos em fevereiro e março, restando um saldo a pagar de R\$ 4.000,00 reclamações trabalhistas e valores em aberto de FGTS de janeiro a março de 2019, a Recuperanda relata que está com problemas para emitir as guias de FGTS, ainda informa que a sua equipe jurídica está trabalhando para efetivar as emissões das guias e realizar os pagamentos em atraso. Dessa forma, a Recuperanda não está cumprindo com a projeção enviada, mas não deixa de cumprir o plano de recuperação aprovado.





MEDEIROS & MEDEIROS

# ANEXOS

RECUPERAÇÃO  
JUDICIAL



RELATÓRIO MENSAL DE  
ATIVIDADES

I – DEMONSTRATIVOS FINANCEIROS DE FEVEREIRO



# MEDEIROS & MEDEIROS

ADMINISTRAÇÃO JUDICIAL

[administradorjudicial.adv.br](http://administradorjudicial.adv.br)

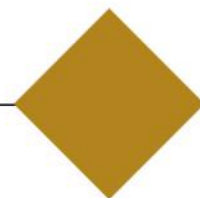
PORTO ALEGRE / RS

NOVO HAMBURGO / RS

SÃO PAULO / SP

CAXIAS DO SUL / RS


BLUMENAU / SC



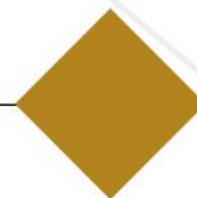
AV. DR. NILO PEÇANHA, 2900/701  
TORRE COMERCIAL IGUATEMI BUSINESS  
BAIRRO CHÁCARA DAS PEDRAS  
CEP: 91330-001  
51 3062.6770



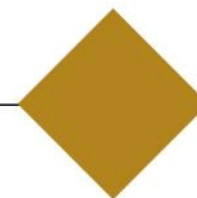
RUA JÚLIO DE CASTILHOS, 679/1111  
CENTRO EXECUTIVO TORRE PRATA  
BAIRRO CENTRO  
CEP: 93510-130  
51 3065.6770



AV. NACÕES UNIDAS, 12399/133 B  
ED. COMERCIAL LANDMARK  
BAIRRO BROOKLIN NOVO  
CEP: 04578-000  
11 2769-6770



RUA ÂNGELO CHIARELLO, 2811/501  
CENTRO EMPRESARIAL CRUZEIRO  
BAIRRO PIO X  
CEP: 95032-460  
54 3419.7274



RUA DR. ARTUR BALSINI, 107  
BBC BLUMENAU  
BAIRRO VELHA  
CEP: 89036-240  
47 3381-337



**MEDEIROS  
& MEDEIROS**  
ADMINISTRAÇÃO JUDICIAL

# ANEXO I

Empresa: LUMIBRAS INDUSTRIA METALURGICA LTDA  
 CNPJ: 87.847.711/0001-84 IE: 0500069654  
 Endereço: RODOVIA RSC 470 - KM 223, SN - PREDIO A  
 Bairro: INTEGRACAO  
 Cidade: GARIBALDI - RS  
 NIRE: 43200316121

Emp.: 1  
 Fone: (054)3463-9111

CEP: 95.720-000  
 Período: 01/02/2019 a 28/02/2019  
 Data do NIRE: 15/03/1973

Folha: 00001

**BALANCETE DE VERIFICACAO LEVANTADO EM 28/02/2019**

		<b>ATIVO</b>			
Contas Contábeis		Saldo Anterior	Débitos	Créditos	Saldo Atual
1	<b>ATIVO</b>	<b>4.533.308,49</b>	<b>5.329.780,03</b>	<b>(5.183.817,67)</b>	<b>4.679.270,85</b>
2	<b>CIRCULANTE</b>	<b>3.011.273,71</b>	<b>5.329.780,03</b>	<b>(5.177.854,41)</b>	<b>3.163.199,33</b>
3	<b>CAIXA E EQUIVALENTES DE CAIXA</b>	<b>(206.314,10)</b>	<b>1.851.246,11</b>	<b>(1.847.737,08)</b>	<b>(202.805,07)</b>
5	<b>CAIXA GERAL</b>	<b>2.569,74</b>	<b>0,00</b>	<b>(583,67)</b>	<b>1.986,07</b>
6	CAIXA	2.569,74	0,00	(583,67)	1.986,07
20	<b>BANCOS CONTA MOVIMENTO</b>	<b>11.879,62</b>	<b>1.632.407,04</b>	<b>(1.638.413,25)</b>	<b>5.873,41</b>
21	BANCO DO BRASIL S.A.	466,46	790.553,59	(787.288,93)	3.731,12
23	BANCO BRADESCO S.A.	626,54	549.629,10	(549.432,43)	823,21
34	BANCO DAYCOVAL	10.786,62	291.836,59	(301.500,39)	1.122,82
68	GII GESTÃO	0,00	387,76	(191,50)	196,26
35	<b>BANCOS CONTA VINCULADA</b>	<b>(220.763,46)</b>	<b>218.839,07</b>	<b>(208.740,16)</b>	<b>(210.664,55)</b>
18	BANCO DAYCOVAL	(220.763,46)	218.839,07	(208.740,16)	(210.664,55)
100	<b>CREDITOS</b>	<b>2.132.216,45</b>	<b>2.807.974,39</b>	<b>(2.590.736,26)</b>	<b>2.349.454,58</b>
101	<b>CONTAS A RECEBER - CLIENTES</b>	<b>1.567.111,91</b>	<b>1.512.641,28</b>	<b>(1.162.813,22)</b>	<b>1.916.939,97</b>
102	<b>CLIENTES NACIONAIS</b>	<b>1.567.111,91</b>	<b>1.512.641,28</b>	<b>(1.162.813,22)</b>	<b>1.916.939,97</b>
110	<b>( - ) DUPLICATAS DESCONTADAS</b>	<b>(754.234,04)</b>	<b>714.202,62</b>	<b>(862.179,32)</b>	<b>(902.210,74)</b>
147	LUMIBRASIL	(60.757,00)	0,00	0,00	(60.757,00)
148	ALPHATRADE FIDC	0,00	5.916,64	(57.089,35)	(51.172,71)
163	GII GESTÃO	(368.012,99)	327.765,91	(341.785,22)	(382.032,30)
165	CAPITAL RS FIDC NP MULTISSETORIAL	(274.902,09)	326.624,29	(367.328,49)	(315.606,29)
167	PLATA FIDC	(50.561,96)	45.034,79	(25.814,63)	(31.341,80)
168	DAY MAX MULTISSETORIAL FIDC	0,00	8.860,99	(70.161,63)	(61.300,64)
180	<b>( - ) PROVISÃO</b>	<b>192.990,81</b>	<b>0,00</b>	<b>0,00</b>	<b>192.990,81</b>
181	PROVISÃO PARA PERDA C/ CLIENTES	192.990,81	0,00	0,00	192.990,81
150	<b>ADIANTAMENTO DIVERSOS</b>	<b>1.084.206,31</b>	<b>320.569,63</b>	<b>(296.734,25)</b>	<b>1.108.041,69</b>
151	ADIANTAMENTO FORNECEDORES	38.978,57	314.969,63	(293.928,64)	60.019,56
152	ADIANTAMENTO REPRESENTANTES	1.500,00	0,00	(500,00)	1.000,00
154	ADIANTAMENTO VIAGENS	5.500,10	5.600,00	(2.305,61)	8.794,49
159	LUMIBRAS COMPONENTES ELETRICOS LTDA - CONTRATO DE MUTUO	1.038.227,64	0,00	0,00	1.038.227,64
170	<b>ADIANTAMENTO A FUNCIONARIOS</b>	<b>2.474,40</b>	<b>9.433,42</b>	<b>(7.844,52)</b>	<b>4.063,30</b>
171	ADIANTAMENTO DE SALARIO	2.474,40	8.517,35	(6.928,45)	4.063,30
200	<b>IMPOSTOS A RECUPERAR</b>	<b>32.594,48</b>	<b>251.127,44</b>	<b>(261.164,95)</b>	<b>22.556,97</b>
216	PERCOM - DIVERSOS IMP.A COMPENSAR	54,12	0,00	0,00	54,12
220	CONTRIBUICAO SOCIAL A RECUPERAR DE EXERCICIOS ANTERIORES	8.438,57	0,00	0,00	8.438,57
221	IMPOSTO DE RENDA A RECUPERAR DE EXERCICIOS ANTERIORES	14.064,28	0,00	0,00	14.064,28
330	<b>CREDITOS DIVERSOS</b>	<b>7.072,58</b>	<b>0,00</b>	<b>0,00</b>	<b>7.072,58</b>
334	VALORES A RESTITUIR	7.072,58	0,00	0,00	7.072,58
300	<b>ESTOQUES</b>	<b>738.793,64</b>	<b>670.559,53</b>	<b>(738.793,64)</b>	<b>670.559,53</b>
301	<b>ESTOQUES</b>	<b>738.793,64</b>	<b>670.559,53</b>	<b>(738.793,64)</b>	<b>670.559,53</b>
302	PRODUTOS PRONTOS	222.327,06	277.641,04	(222.327,06)	277.641,04
303	PRODUTOS EM ELABORACAO	26.575,03	41.430,10	(26.575,03)	41.430,10
304	MATERIA PRIMA	489.891,55	351.488,39	(489.891,55)	351.488,39
349	<b>DESPESAS EXERCICIO SEGUINTE</b>	<b>346.577,72</b>	<b>0,00</b>	<b>(587,43)</b>	<b>345.990,29</b>
350	<b>DESPESAS EXERCICIO SEGUINTE</b>	<b>346.577,72</b>	<b>0,00</b>	<b>(587,43)</b>	<b>345.990,29</b>
351	PREMIOS SEGUROS	4.158,94	0,00	(587,43)	3.571,51
352	DESPESAS FINANCEIRAS	243.404,70	0,00	0,00	243.404,70
353	DESPESAS S/PARCELAMENTOS	99.014,08	0,00	0,00	99.014,08

Data/Hora Emissão: 22/03/2019 16:19:34

Empresa: LUMIBRAS INDUSTRIA METALURGICA LTDA  
 CNPJ: 87.847.711/0001-84 IE: 0500069654  
 Endereço: RODOVIA RSC 470 - KM 223, SN - PREDIO A  
 Bairro: INTEGRACAO  
 Cidade: GARIBALDI - RS  
 NIRE: 43200316121

Emp.: 1  
 Fone: (054)3463-9111  
 CEP: 95.720-000  
 Período: 01/02/2019 a 28/02/2019  
 Data do NIRE: 15/03/1973

Folha: 00002

### BALANCETE DE VERIFICACAO LEVANTADO EM 28/02/2019

		<b>A T I V O</b>			
Contas Contábeis		Saldo Anterior	Débitos	Créditos	Saldo Atual
400	<b>ATIVO NAO CIRCULANTE</b>	<b>1.522.034,78</b>	<b>0,00</b>	<b>(5.963,26)</b>	<b>1.516.071,52</b>
405	<b>REALIZAVEL A LONGO PRAZO</b>	<b>573.506,15</b>	<b>0,00</b>	<b>0,00</b>	<b>573.506,15</b>
401	DEPOSITOS JUDICIAIS	555.461,02	0,00	0,00	555.461,02
406	DEPOSITOS JUDICIAIS	234.935,15	0,00	0,00	234.935,15
407	DEPOSITOS JUDICIAIS-PAES	275.714,00	0,00	0,00	275.714,00
408	BRADESCO CONSORCIOS LTDA	44.708,99	0,00	0,00	44.708,99
7002	BB ADMINISTRADORA DE CONSORCIOS SA	102,88	0,00	0,00	102,88
7500	<b>BANCOS CONTAS APLICACOES FINANCEIRAS</b>	<b>18.045,13</b>	<b>0,00</b>	<b>0,00</b>	<b>18.045,13</b>
7533	BANCO BRADESCO SA	18.045,13	0,00	0,00	18.045,13
409	<b>INVESTIMENTOS</b>	<b>2.202,72</b>	<b>0,00</b>	<b>0,00</b>	<b>2.202,72</b>
411	PARTICIPACAO EM OUTRAS EMPRESAS	2.202,72	0,00	0,00	2.202,72
412	ACOES DA CRT	2.202,72	0,00	0,00	2.202,72
440	<b>IMOBILIZADO</b>	<b>928.211,99</b>	<b>0,00</b>	<b>(5.963,26)</b>	<b>922.248,73</b>
441	IMOVEIS	644.235,03	0,00	0,00	644.235,03
442	PREDIOS INDUSTRIAIS	493.638,16	0,00	0,00	493.638,16
444	TERRENOS	150.596,87	0,00	0,00	150.596,87
450	VEICULOS	40.200,00	0,00	0,00	40.200,00
451	VEICULOS	40.200,00	0,00	0,00	40.200,00
454	<b>EQUIPAMENTOS E INSTALACOES INDUSTRIAIS</b>	<b>2.541.533,08</b>	<b>0,00</b>	<b>0,00</b>	<b>2.541.533,08</b>
455	MAQUINAS E EQUIPAMENTOS	2.477.565,04	0,00	0,00	2.477.565,04
457	MOVEIS E UTENSILIOS INDUSTRIAIS	51.689,78	0,00	0,00	51.689,78
459	INSTALACOES INDUSTRIAIS	12.278,26	0,00	0,00	12.278,26
463	<b>EQUIPAMENTOS E INSTALACOES ESCRITORIO</b>	<b>49.738,11</b>	<b>0,00</b>	<b>0,00</b>	<b>49.738,11</b>
464	MOVEIS E UTENSILIOS ESCRITORIO	49.738,11	0,00	0,00	49.738,11
470	<b>CENTRO DE PROCESSAMENTO DE DADOS</b>	<b>201.482,61</b>	<b>0,00</b>	<b>0,00</b>	<b>201.482,61</b>
471	COMPUTADORES ADMINISTRATIVOS	100.061,61	0,00	0,00	100.061,61
472	PROGRAMAS	101.421,00	0,00	0,00	101.421,00
485	<b>IMOBILIZACOES EM ANDAMENTO</b>	<b>113.035,34</b>	<b>0,00</b>	<b>0,00</b>	<b>113.035,34</b>
486	CONSTRUCOES EM CURSO	113.035,34	0,00	0,00	113.035,34
500	<b>(-)DEPRECIACOES ACUMULADAS</b>	<b>(2.662.012,18)</b>	<b>0,00</b>	<b>(5.963,26)</b>	<b>(2.667.975,44)</b>
501	(-)DEPRECIACAO MOVEIS UTENS. ESCRITORIO	(43.932,20)	0,00	(107,41)	(44.039,61)
502	(-)DEPRECIACAO PREDIOS	(315.440,13)	0,00	(1.486,94)	(316.927,07)
503	(-)DEPRECIACAO MAQUINAS E EQUIPAMENTOS	(2.010.805,98)	0,00	(4.054,26)	(2.014.860,24)
505	(-)DEPRECIACAO INSTALACOES INDUSTRIAIS	(12.278,26)	0,00	0,00	(12.278,26)
506	(-)DEPRECIACAO INFORMATICA	(189.817,53)	0,00	(286,52)	(190.104,05)
511	(-)DEPRECIACAO VEICULOS	(40.200,00)	0,00	0,00	(40.200,00)
514	(-)DEPRECIACAO MOV.UTENSIL. INDUSTRIAIS	(49.538,08)	0,00	(28,13)	(49.566,21)
550	<b>INTANGIVEL</b>	<b>18.113,92</b>	<b>0,00</b>	<b>0,00</b>	<b>18.113,92</b>
551	INTANGIVEL	18.113,92	0,00	0,00	18.113,92
419	MARCAS E PATENTES	18.113,92	0,00	0,00	18.113,92


Empresa: LUMIBRAS INDUSTRIA METALURGICA LTDA  
CNPJ: 87.847.711/0001-84 IE: 0500069654  
Endereço: RODOVIA RSC 470 - KM 223, SN - PREDIO A  
Bairro: INTEGRACAO  
Cidade: GARIBALDI - RS  
NIRE: 43200316121  
Folha: 00003


Emp.: 1  
Fone: (054)3463-9111  
CEP: 95.720-000  
Período: 01/02/2019 a 28/02/2019  
Data do NIRE: 15/03/1973

**BALANCETE DE VERIFICACAO LEVANTADO EM 28/02/2019**

**A T I V O**

Contas Contábeis	Saldo Anterior	Débitos	Créditos	Saldo Atual
------------------	----------------	---------	----------	-------------

  
ADMINISTRADOR: OLAVO JOSE LUZZI  
RG: 1015165366/SSPRS  
CPF: 136.857.240-53

  
TECNICO CONTABIL: RUBENS MORINI  
CPF: 601.669.320-00  
CRC: RS05045800 RS  
RG: 1041872159/SSPRS

Empresa: LUMIBRAS INDUSTRIA METALURGICA LTDA  
 CNPJ: 87.847.711/0001-84 IE: 0500069654  
 Endereço: RODOVIA RSC 470 - KM 223, SN - PREDIO A  
 Bairro: INTEGRACAO  
 Cidade: GARIBALDI - RS  
 NIRE: 43200316121

Emp.: 1  
 Fone: (054)3463-9111  
 CEP: 95.720-000  
 Período: 01/02/2019 a 28/02/2019  
 Data do NIRE: 15/03/1973

Folha: 00004

### BALANCETE DE VERIFICACAO LEVANTADO EM 28/02/2019

Contas Contábeis		Saldo Anterior	Débitos	Créditos	Saldo Atual
<b>600</b>	<b>PASSIVO</b>	<b>4.533.308,49</b>	<b>(4.083.572,35)</b>	<b>4.229.534,71</b>	<b>4.679.270,85</b>
<b>601</b>	<b>CIRCULANTE</b>	<b>13.551.879,19</b>	<b>(1.542.646,89)</b>	<b>1.792.669,50</b>	<b>13.801.901,80</b>
<b>602</b>	<b>EXIGIBILIDADES</b>	<b>13.551.879,19</b>	<b>(1.542.646,89)</b>	<b>1.792.669,50</b>	<b>13.801.901,80</b>
<b>620</b>	<b>FORNECEDORES</b>	<b>1.427.003,02</b>	<b>(922.606,71)</b>	<b>1.043.401,02</b>	<b>1.547.797,33</b>
<b>621</b>	<b>FORNECEDORES NACIONAIS</b>	<b>1.330.296,39</b>	<b>(883.182,76)</b>	<b>1.006.077,07</b>	<b>1.453.190,70</b>
<b>623</b>	<b>REPRESENTANTES</b>	<b>96.706,63</b>	<b>(39.423,95)</b>	<b>37.323,95</b>	<b>94.606,63</b>
<b>625</b>	<b>ENCARGOS SOCIAIS E TRABALHISTAS</b>	<b>1.467.506,62</b>	<b>(68.243,36)</b>	<b>65.172,36</b>	<b>1.464.435,62</b>
626	INSS A RECOLHER	1.289.516,99	(53.360,01)	50.825,15	1.286.982,13
627	FGTS A RECOLHER	176.806,40	(11.401,86)	10.945,09	176.349,63
631	CONTRIB. ASSIST./CONFEDERATIVA A RECOLHER	983,04	(983,04)	1.015,04	1.015,04
633	INSS S/FÉRIAS A PAGAR	0,05	0,00	0,00	0,05
634	INSS S/PRESTAÇÃO DE SERVIÇOS	200,14	(200,14)	88,77	88,77
<b>635</b>	<b>PROVISÕES SOCIAIS</b>	<b>138.629,61</b>	<b>(354,59)</b>	<b>36.563,77</b>	<b>174.838,79</b>
636	FÉRIAS A PAGAR	90.548,69	(148,35)	15.599,08	105.999,42
637	13º SALARIO A PAGAR	10.339,79	(109,50)	11.011,55	21.241,84
638	INSS - 13º SALARIO A PAGAR	3.052,15	(32,32)	3.250,41	6.270,24
639	FGTS - 13º SALARIO A PAGAR	817,36	(8,76)	867,75	1.676,35
640	INSS S/FÉRIAS A PAGAR	26.728,40	(43,79)	4.604,54	31.289,15
641	FGTS S/FÉRIAS A PAGAR	7.143,22	(11,87)	1.230,44	8.361,79
<b>645</b>	<b>REMUNERAÇÕES A PAGAR</b>	<b>137.350,89</b>	<b>(114.394,50)</b>	<b>133.290,50</b>	<b>156.246,89</b>
646	SALÁRIOS A PAGAR	76.351,00	(105.675,92)	129.571,92	100.247,00
647	PRO-LABORE A PAGAR	28.558,00	(2.900,22)	2.900,22	28.558,00
648	PENSAO JUDICIAL DE FUNCIONARIOS	818,36	(818,36)	818,36	818,36
652	INDENIZAÇÕES A PAGAR	31.623,53	(5.000,00)	0,00	26.623,53
<b>700</b>	<b>IMPOSTOS E CONTRIBUIÇÕES A RECOLHER</b>	<b>10.114.440,92</b>	<b>(263.783,84)</b>	<b>480.836,99</b>	<b>10.331.494,07</b>
701	ICMS A RECOLHER	553.343,70	(138.505,86)	166.009,29	580.847,13
702	IPI A RECOLHER	6.330.352,65	(43.168,55)	183.866,94	6.471.051,04
703	IR FONTE A RECOLHER	5.847,66	(860,40)	1.761,22	6.748,48
704	ICMS SUBSTITUIÇÃO TRIBUTÁRIA A PAGAR	156.119,34	(6.502,47)	8.462,65	158.079,52
705	PIS A PAGAR	423.626,20	(13.274,05)	21.484,83	431.836,98
707	COFINS A RECOLHER	2.004.768,67	(61.141,09)	98.960,43	2.042.588,01
711	ISS A RECOLHER	131,68	(80,50)	37,61	88,79
712	ICMS PARCELADO	385.447,08	0,00	0,00	385.447,08
717	INSS PARCELAMENTO	220.526,16	0,00	0,00	220.526,16
719	CSLL/COFINS/PIS RET A REC COD 5952	250,92	(250,92)	254,02	254,02
722	PARCELAMENTO SESI	23.526,65	0,00	0,00	23.526,65
723	PARCELAMENTO SENAI	10.500,21	0,00	0,00	10.500,21
<b>740</b>	<b>OUTROS DÉBITOS</b>	<b>35.539,80</b>	<b>(35.263,89)</b>	<b>33.404,86</b>	<b>33.680,77</b>
741	ALUGUEIS/CONDÔMINIOS A PAGAR	7.785,56	(600,00)	600,00	7.785,56
742	ANTECIPAÇÕES DE CLIENTES	27.501,60	(34.411,25)	32.804,86	25.895,21
<b>760</b>	<b>EMPRESTIMOS E FINANCIAMENTOS</b>	<b>231.408,33</b>	<b>(138.000,00)</b>	<b>0,00</b>	<b>93.408,33</b>
764	BANCO SANTANDER S.A.	15.835,06	0,00	0,00	15.835,06
767	BANCO ITAU S.A.	77.573,27	0,00	0,00	77.573,27
<b>859</b>	<b>PASSIVO NÃO CIRCULANTE</b>	<b>5.604.310,62</b>	<b>0,00</b>	<b>0,00</b>	<b>5.604.310,62</b>
<b>860</b>	<b>DÉBITOS DE FINANCIAMENTOS NÃO CIRCULANTE</b>	<b>5.604.310,62</b>	<b>0,00</b>	<b>0,00</b>	<b>5.604.310,62</b>
<b>881</b>	<b>EMPRESTIMOS E FINANCIAMENTOS BANCÁRIOS</b>	<b>666.608,37</b>	<b>0,00</b>	<b>0,00</b>	<b>666.608,37</b>
884	BANCO BRADESCO S.A.	259.489,56	0,00	0,00	259.489,56
885	BANCO SANTANDER S.A.	29.065,46	0,00	0,00	29.065,46
886	BANCO HSBC S.A.	310.831,12	0,00	0,00	310.831,12
888	BANCO ITAU S.A.	57.847,23	0,00	0,00	57.847,23
892	SANTANDER LEASING S.A ARRENDAMENTO MERCANTIL	12.422,78	0,00	0,00	12.422,78
893	(-) JUROS S/SANTANDER LEASING S.A. -	(3.047,78)	0,00	0,00	(3.047,78)

Data/Hora Emissão: 22/03/2019 16:19:34


Empresa: LUMIBRAS INDUSTRIA METALURGICA LTDA  
CNPJ: 87.847.711/0001-84 IE: 0500069654  
Endereço: RODOVIA RSC 470 - KM 223, SN - PREDIO A  
Bairro: INTEGRACAO  
Cidade: GARIBALDI - RS  
NIRE: 43200316121  
Folha: 00005


Emp.: 1  
Fone: (054)3463-9111  
CEP: 95.720-000  
Período: 01/02/2019 a 28/02/2019  
Data do NIRE: 15/03/1973

**BALANCETE DE VERIFICACAO LEVANTADO EM 28/02/2019**

**PASSIVO**

Contas Contábeis	Saldo Anterior	Débitos	Créditos	Saldo Atual
<b>ARRENDAMENTO MERCANTIL</b>				
905 EMPRESTIMOS A PESSOAS LIGADAS/MUTUO	1.362.199,39	0,00	0,00	1.362.199,39
908 ML INDUSTRIA DE METAIS LTDA - CONTRATO DE MUTUO	65.000,00	0,00	0,00	65.000,00
921 RENATO MASUTTI - MUTUO	74.000,00	0,00	0,00	74.000,00
922 OLAVO JOSE LUZZI - MUTUO	2.521,00	0,00	0,00	2.521,00
924 IMPACTO ELETRICIDAD S/A - MUTUO	1.220.678,39	0,00	0,00	1.220.678,39
<b>IMPOSTOS PARCELADOS</b>				
910 ICMS PARCELADO	3.575.502,86	0,00	0,00	3.575.502,86
911 INSS PARCELAMENTO	1.707.472,81	0,00	0,00	1.707.472,81
913 PARCELAMENTO REFIS IV	555.571,85	0,00	0,00	555.571,85
915 PARCELAMENTO IPI RFB 2010	1.235.901,38	0,00	0,00	1.235.901,38
916 PARCELAMENTO COFINS RFB 2010	64.546,05	0,00	0,00	64.546,05
918 PARCELAMENTO COFINS RFB 2010	12.010,77	0,00	0,00	12.010,77
950 PATRIMONIO LIQUIDO	(14.622.881,32)	(2.540.925,46)	2.436.865,21	(14.726.941,57)
951 CAPITAL E RESERVAS	(14.622.881,32)	(2.540.925,46)	2.436.865,21	(14.726.941,57)
<b>CAPITAL SOCIAL</b>				
952 CAPITAL SOCIAL	1.000.000,00	0,00	0,00	1.000.000,00
953 CAPITAL SOCIAL SUBSCRITO	1.000.000,00	0,00	0,00	1.000.000,00
<b>LUCROS ACUMULADOS</b>				
980 RESULTADO DO EXERCICIO - PERIODO ATUAL	(75.242,71)	(2.540.925,46)	2.436.865,21	(179.302,96)
981 RESULTADO EXERC EM CURSO - ATE PER ANT	0,00	(2.540.925,46)	2.436.865,21	(104.060,25)
982	(75.242,71)	0,00	0,00	(75.242,71)
<b>LUCROS (PREJUIZOS) ACUMULADOS</b>				
990 PREJUIZOS ACUMULADOS	(15.547.638,61)	0,00	0,00	(15.547.638,61)
992	(15.547.638,61)	0,00	0,00	(15.547.638,61)

  
ADMINISTRADOR: OLAVO JOSE LUZZI  
RG: 1015165366/SSPRS  
CPF: 136.857.240-53

  
TECNICO CONTABIL: RUBENS MORINI  
CPF: 601.669.320-00  
CRC: RS05045800 RS  
RG: 1041872159/SSPRS



Empresa: LUMIBRAS INDUSTRIA METALURGICA LTDA  
 CNPJ: 87.847.711/0001-84 IE: 0500069654  
 Endereço: RODOVIA RSC 470 - KM 223, SN - PREDIO A  
 Bairro: INTEGRACAO  
 Cidade: GARIBALDI - RS  
 NIRE: 43200316121

Emp.: 1  
 Fone: (054)3463-9111  
 CEP: 95.720-000  
 Período: 01/02/2019 a 28/02/2019  
 Data do NIRE: 15/03/1973

Folha: 00006

**DEMONSTRACAO DO RESULTADO EM 01/02/2019 A 28/02/2019**

**DEMONSTRAÇÃO DO RESULTADO**

Contas Contábeis	Saldo Anterior	Débitos	Créditos	Saldo Atual
<b>1007 RECEITA BRUTA DE VENDAS</b>	<b>1.245.293,65</b>	<b>0,00</b>	<b>1.508.210,28</b>	<b>2.753.503,93</b>
<b>1008 RECEITA DE VENDAS DE PRODUTOS</b>	<b>1.228.121,31</b>	<b>0,00</b>	<b>1.489.493,65</b>	<b>2.717.614,96</b>
1009 VENDAS DE PRODUTOS	1.220.443,01	0,00	1.479.294,85	2.699.737,86
1012 INDUSTRIALIZACAO	7.678,30	0,00	10.198,80	17.877,10
<b>1020 RECEITA DE VENDAS DE MERCADORIAS</b>	<b>17.172,34</b>	<b>0,00</b>	<b>18.716,63</b>	<b>35.888,97</b>
1021 REVENDAS DE MERCADORIAS	0,00	0,00	4.478,32	4.478,32
1023 VENDAS DE EXPORTACAO	17.172,34	0,00	14.238,31	31.410,65
<b>1089 (-)DEDUCOES DA RECEITA BRUTA</b>	<b>(291.680,08)</b>	<b>(481.514,47)</b>	<b>849,83</b>	<b>(772.344,72)</b>
<b>1072 (-)DEDUCOES DA RECEITA BRUTA</b>	<b>(291.680,08)</b>	<b>(481.514,47)</b>	<b>849,83</b>	<b>(772.344,72)</b>
1073 DEVOLUCOES E CANCELAMENTOS	(3.717,55)	(2.848,33)	229,11	(6.336,77)
1074 ICMS SUBSTITUICAO TRIBUTARIA S/VENDAS	(5.197,68)	(8.338,91)	0,00	(13.536,59)
1076 ICMS S/VENDAS	(131.143,37)	(166.133,03)	0,00	(297.276,40)
1077 IPI S/VENDAS	(151.569,07)	(183.522,27)	0,00	(335.091,34)
1078 PIS S/FATURAMENTO	0,00	(21.484,83)	0,00	(21.484,83)
1079 COFINS S/FATURAMENTO	0,00	(98.960,43)	0,00	(98.960,43)
1082 IPI S/DEVOLUCOES	366,63	0,00	620,72	987,35
1084 IPI S/REMESSAS	(246,38)	(226,67)	0,00	(473,05)
1085 ICMS SUBSTITUIÇÃO TRIBUTÁRIA S/REMESSAS	(172,66)	0,00	0,00	(172,66)
<b>1006 RECEITA LIQUIDA DE VENDAS E SERVIÇOS</b>	<b>953.613,57</b>	<b>(481.514,47)</b>	<b>1.509.060,11</b>	<b>1.981.159,21</b>
<b>4001 CUSTOS INDUSTRIAIS</b>	<b>(786.323,73)</b>	<b>(1.819.411,99)</b>	<b>924.219,46</b>	<b>(1.681.516,26)</b>
<b>4003 ESTOQUE INICIAL</b>	<b>(592.989,78)</b>	<b>0,00</b>	<b>0,00</b>	<b>(592.989,78)</b>
4004 ESTOQUE INICIAL MATERIA-PRIMA	(194.859,85)	0,00	0,00	(194.859,85)
4006 ESTOQUE INICIAL PRODUTOS EM ELABORACAO	(371.329,68)	0,00	0,00	(371.329,68)
4007 ESTOQUE INICIAL PRODUTOS PRONTOS	(26.800,25)	0,00	0,00	(26.800,25)
<b>4015 COMPRAS</b>	<b>(865.858,80)</b>	<b>(780.935,67)</b>	<b>0,00</b>	<b>(1.646.794,47)</b>
4016 COMPRAS DE MATERIA-PRIMA	(840.846,29)	(758.011,01)	0,00	(1.598.857,30)
4020 COMPRAS DE MATERIAL DE CONSUMO	(10.367,65)	(16.627,51)	0,00	(26.995,16)
4022 FRETES S/COMPRAS	(5.546,16)	(5.315,35)	0,00	(10.861,51)
4023 BENEFICIAMENTO POR TERCEIROS	(9.098,70)	(981,80)	0,00	(10.080,50)
<b>4030 (-)DEDUCOES DE COMPRAS</b>	<b>185.177,31</b>	<b>(118,00)</b>	<b>245.320,21</b>	<b>430.379,52</b>
4024 ICMS S/COMPRAS	140.867,03	0,00	128.468,35	269.335,38
4026 IPI S/COMPRAS	43.130,28	(118,00)	42.547,83	85.560,11
4028 PIS S/CREDITOS	0,00	0,00	13.233,18	13.233,18
4029 DEVOLUCOES DE COMPRAS	1.180,00	0,00	118,00	1.298,00
4032 COFINS S/CREDITO	0,00	0,00	60.952,85	60.952,85
<b>4040 (-)ESTOQUE FINAL</b>	<b>738.793,64</b>	<b>(738.793,64)</b>	<b>670.559,53</b>	<b>670.559,53</b>
4041 ESTOQUE FINAL MATERIA-PRIMA	489.891,55	(489.891,55)	351.488,39	351.488,39
4043 ESTOQUE FINAL PRODUTOS EM ELABORACAO	26.575,03	(26.575,03)	41.430,10	41.430,10
4044 ESTOQUE FINAL PRODUTOS PRONTOS	222.327,06	(222.327,06)	277.641,04	277.641,04
<b>4100 GASTOS C/FAB./MAO-DE-OBRA ENCAR. DIRETOS</b>	<b>(189.268,40)</b>	<b>(230.030,62)</b>	<b>8.339,72</b>	<b>(410.959,30)</b>
4102 SALARIOS	(85.584,92)	(116.782,75)	1.061,95	(201.305,72)
4103 INSS	(42.073,39)	(41.260,65)	0,00	(83.334,04)
4104 FGTS	(12.805,64)	(11.165,36)	0,00	(23.971,00)
4105 FERIAS	(13.090,93)	(14.205,25)	0,00	(27.296,18)
4106 13o SALARIO	(9.185,24)	(9.966,06)	0,00	(19.151,30)
4107 INDENIZACOES TRABALHISTAS	(8.458,32)	(5.000,00)	0,00	(13.458,32)
4109 DESPESAS C/SEGURANCA,HIGIENE NO TRABALHO	(6.277,01)	(7.112,79)	0,00	(13.389,80)
4110 DESPESAS C/ALIMENTACAO	(9.537,41)	(18.360,66)	4.273,56	(23.624,51)
4112 TRANSPORTE DE FUNCIONARIO	(2.255,54)	(6.177,10)	3.004,21	(5.428,43)
<b>4200 GASTOS GERAIS DE FABRICACAO</b>	<b>(62.177,70)</b>	<b>(69.534,06)</b>	<b>0,00</b>	<b>(131.711,76)</b>
4201 ENERGIA ELETRICA	(9.616,00)	(20.335,93)	0,00	(29.951,93)
4203 MANUTENCAO DE MAQUINAS E EQUIPAMENTOS	(23.647,46)	(23.938,47)	0,00	(47.585,93)
MATERIAL DE CONSUMO/ OU EXPEDIENTE				

Data/Hora Emissão: 22/03/2019 16:19:34

Empresa: LUMIBRAS INDUSTRIA METALURGICA LTDA  
 CNPJ: 87.847.711/0001-84 IE: 0500069654  
 Endereço: RODOVIA RSC 470 - KM 223, SN - PREDIO A  
 Bairro: INTEGRACAO  
 Cidade: GARIBALDI - RS  
 NIRE: 43200316121

Emp.: 1  
 Fone: (054)3463-9111  
 CEP: 95.720-000  
 Período: 01/02/2019 a 28/02/2019  
 Data do NIRE: 15/03/1973

Folha: 00007

**DEMONSTRACAO DO RESULTADO EM 01/02/2019 A 28/02/2019**

**DEMONSTRAÇÃO DO RESULTADO**

Contas Contábeis	Saldo Anterior	Débitos	Créditos	Saldo Atual
4204	(78,00)	(98,67)	0,00	(176,67)
4206	(1.667,49)	(1.750,00)	0,00	(3.417,49)
4214	(6.664,72)	(5.963,26)	0,00	(12.627,98)
4215	0,00	(538,66)	0,00	(538,66)
4217	(130,96)	(418,60)	0,00	(549,56)
4221	(12.247,40)	(12.197,00)	0,00	(24.444,40)
4224	(587,43)	(587,43)	0,00	(1.174,86)
4225	(947,31)	0,00	0,00	(947,31)
4236	(5.990,93)	(3.106,04)	0,00	(9.096,97)
4238	(600,00)	(600,00)	0,00	(1.200,00)
<b>4002</b>	<b>(786.323,73)</b>	<b>(1.819.411,99)</b>	<b>924.219,46</b>	<b>(1.681.516,26)</b>
<b>4800</b>	<b>167.289,84</b>	<b>(2.300.926,46)</b>	<b>2.433.279,57</b>	<b>299.642,95</b>
<b>4901</b>	<b>(242.882,35)</b>	<b>(239.999,00)</b>	<b>3.246,43</b>	<b>(479.634,92)</b>
<b>4902</b>	<b>(68.203,52)</b>	<b>(72.385,67)</b>	<b>2.290,60</b>	<b>(138.298,59)</b>
4903	(2.900,00)	(2.900,00)	0,00	(5.800,00)
4904	(6.810,47)	(7.717,83)	3,72	(14.524,58)
4905	(3.346,55)	(3.215,79)	0,00	(6.562,34)
4906	(740,26)	(714,34)	0,00	(1.454,60)
4907	(831,38)	(830,81)	0,00	(1.662,19)
4908	(623,73)	(623,23)	0,00	(1.246,96)
4910	(3.288,91)	(5.630,71)	2.024,70	(6.894,92)
4912	(424,40)	(828,66)	145,20	(1.107,86)
4913	(46,80)	(154,77)	116,98	(84,59)
4916	(1.387,51)	(535,10)	0,00	(1.922,61)
4917	0,00	(215,80)	0,00	(215,80)
4918	(1.290,00)	(4.552,90)	0,00	(5.842,90)
4921	(314,42)	(95,00)	0,00	(409,42)
4925	(200,00)	(434,40)	0,00	(634,40)
4927	0,00	(397,00)	0,00	(397,00)
4933	(38.898,81)	(35.438,81)	0,00	(74.337,62)
4935	(1.409,00)	(1.409,00)	0,00	(2.818,00)
4936	(855,56)	(855,56)	0,00	(1.711,12)
4937	(300,00)	(1.196,70)	0,00	(1.496,70)
4938	0,00	(122,00)	0,00	(122,00)
4939	(493,80)	(424,00)	0,00	(917,80)
4944	(570,00)	(1.140,00)	0,00	(1.710,00)
4945	(17,92)	(69,26)	0,00	(87,18)
4950	(3.454,00)	(2.884,00)	0,00	(6.338,00)
<b>4960</b>	<b>(137.783,88)</b>	<b>(135.761,44)</b>	<b>646,07</b>	<b>(272.899,25)</b>
4962	(4.848,09)	(5.296,60)	0,00	(10.144,69)
4963	(2.427,61)	(1.942,03)	76,11	(4.293,53)
4964	(650,34)	(1.163,58)	20,63	(1.793,29)
4965	(710,09)	(896,58)	148,35	(1.458,32)
4966	(530,82)	(531,76)	109,50	(953,08)
4967	0,00	(1.548,65)	0,00	(1.548,65)
4970	(432,32)	(828,66)	113,52	(1.147,46)
4971	(33,72)	(232,16)	177,96	(87,92)
4975	(52.635,98)	(60.136,35)	0,00	(112.772,33)
4981	(10.553,14)	(5.294,06)	0,00	(15.847,20)
4983	0,00	(485,00)	0,00	(485,00)
4985	(995,88)	(1.127,37)	0,00	(2.123,25)
4989	(10.600,00)	(10.600,00)	0,00	(21.200,00)
4995	(53.226,90)	(45.678,64)	0,00	(98.905,54)
4998	(138,99)	0,00	0,00	(138,99)
<b>5100</b>	<b>(29.670,65)</b>	<b>(29.896,38)</b>	<b>309,76</b>	<b>(59.257,27)</b>
5101	(10.036,39)	(11.112,04)	0,00	(21.148,43)
5102	(429,04)	(0,24)	0,00	(429,28)
5103	(15.939,35)	(16.206,63)	309,76	(31.836,22)
5104	(328,41)	(372,79)	0,00	(701,20)
5105	(2.050,79)	(1.232,75)	0,00	(3.283,54)
5107	(278,18)	(453,26)	0,00	(731,44)
5108	(8,32)	(9,14)	0,00	(17,46)

Data/Hora Emissão: 22/03/2019 16:19:34

Empresa: LUMIBRAS INDUSTRIA METALURGICA LTDA  
CNPJ: 87.847.711/0001-84 IE: 0500069654  
Endereço: RODOVIA RSC 470 - KM 223, SN - PREDIO A  
Bairro: INTEGRACAO  
Cidade: GARIBALDI - RS  
NIRE: 43200316121  
Folha: 00008


Emp.: 1  
Fone: (054)3463-9111


CEP: 95.720-000  
Período: 01/02/2019 a 28/02/2019  
Data do NIRE: 15/03/1973

**DEMONSTRACAO DO RESULTADO EM 01/02/2019 A 28/02/2019**

**DEMONSTRAÇÃO DO RESULTADO**

Contas Contábeis		Saldo Anterior	Débitos	Créditos	Saldo Atual
5109	IOF	(600,17)	(509,53)	0,00	(1.109,70)
<b>5220</b>	<b>DESPESAS TRIBUTARIAS</b>	<b>(7.224,30)</b>	<b>(1.955,51)</b>	<b>0,00</b>	<b>(9.179,81)</b>
5224	IMP E TAXAS MUNICIPAIS/ESTAD/FEDERAIS	(6.757,83)	0,00	0,00	(6.757,83)
5226	IMPOSTO SINDICAL	(380,51)	(1.955,51)	0,00	(2.336,02)
5227	IMPOSTOS E TAXAS ESTADUAIS	(85,96)	0,00	0,00	(85,96)
<b>5301</b>	<b>OUTRAS RECEITAS OPERACIONAIS</b>	<b>349,80</b>	<b>0,00</b>	<b>339,21</b>	<b>689,01</b>
<b>5312</b>	<b>RECEITAS FINANCEIRAS</b>	<b>349,80</b>	<b>0,00</b>	<b>339,21</b>	<b>689,01</b>
5313	JUROS RECEBIDOS	329,04	0,00	255,00	584,04
5314	DESCONTOS OBTIDOS	20,76	0,00	84,21	104,97
<b>4900</b>	<b>RESULTADO OPERACIONAL</b>	<b>(75.242,71)</b>	<b>(2.540.925,46)</b>	<b>2.436.865,21</b>	<b>(179.302,96)</b>
<b>5700</b>	<b>RESULTADO ANTES DAS PROVISÕES S/ LUCRO</b>	<b>(75.242,71)</b>	<b>(2.540.925,46)</b>	<b>2.436.865,21</b>	<b>(179.302,96)</b>
<b>6000</b>	<b>RESULTADO LIQUIDO DO EXERCICIO</b>	<b>(75.242,71)</b>	<b>(2.540.925,46)</b>	<b>2.436.865,21</b>	<b>(179.302,96)</b>

  
ADMINISTRADOR: OLAVO JOSE LUZZI  
RG: 1015165366/SSPRS  
CPF: 136.857.240-53

  
TECNICO CONTABIL: RUBENS MORINI  
CPF: 601.669.320-00  
CRC: RS05045800 RS  
RG: 1041872159/SSPRS