



MEDEIROS & MEDEIROS

LUMIBRÁS INDÚSTRIA METALÚRGICA LTDA

PROCESSO Nº 051/1.16.0002375-2
(0003795-40.201.6.82.1005)

RECUPERAÇÃO
JUDICIAL

Relatório Mensal de atividades
Competência: Março de 2019

Garibaldi, 22 de abril de 2019



MEDEIROS & MEDEIROS

ÍNDICE

RECUPERAÇÃO
JUDICIAL



RELATÓRIO
MENSAL DE ATIVIDADES

1. INTRODUÇÃO
2. SUMÁRIO EXECUTIVO
3. DESCRIÇÃO DAS EMPRESAS
4. ENDIVIDAMENTO
5. INFORMAÇÕES OPERACIONAIS
6. DADOS FINANCEIROS- ECONÔMICOS
7. PLANO DE RECUPERAÇÃO JUDICIAL

INTRODUÇÃO

O processamento da Recuperação Judicial das empresas LUMIBRÁS INDÚSTRIA METALÚRGICA LTDA. e LUMIBRÁS COMPONENTES ELÉTRICOS LTDA., segue tramitando nos termos da Lei 11.101/05. As empresas ajuizaram pedido de Recuperação Judicial em 11/10/2016, com processamento deferido em 14.10.2016.

O edital do art. 52, §1º e aviso do art. 7º, §1º da Lei 11.101/2005 foi publicado em 22.11.2016, advertindo os credores do prazo de 15 dias para, querendo, apresentar à Administradora Judicial suas habilitações e/ou divergências quanto aos créditos relacionados.

O Plano de Recuperação Judicial foi apresentado no prazo legal. Com o encerramento da verificação dos créditos, foi publicado o edital do art. 7º, §2º e art. 53, parágrafo único, ambos da Lei 11.101/2005, abrindo-se o prazo de 30 dias para os credores apresentarem suas objeções (art. 55 da Lei 11.101/2005), e de 10 dias para impugnações de crédito, já decorridos.

Atualmente, considerando que o credor Banco Bradesco S/A desistiu expressamente da única objeção ao plano de recuperação judicial oposta, se fez prescindível a convocação de Assembleia Geral de Credores, sendo o plano de recuperação judicial homologado e, a recuperação judicial concedida em 22.03.2018, nos termos do art. 58 da Lei 11.101/2005.

A Recuperanda vem cumprindo suas obrigações processuais com a apresentação das contas demonstrativas mensais (art. 52, IV, da LREF), sendo que as informações de sua atividade estão sendo devidamente prestadas a esta Administração Judicial e aos credores, mormente, quando solicitadas.

Este relatório tem por finalidade a apresentação de forma sintética das atividades da Recuperanda, salientando que todos os documentos estão disponíveis para consulta no site www.administradorjudicial.adv.br, e informações adicionais ou complementares podem ser obtidas diretamente com o Administrador Judicial.

Art. 47. A recuperação judicial tem por objetivo viabilizar a superação da situação de crise econômico-financeira do devedor, a fim de permitir a manutenção da fonte produtora, do emprego dos trabalhadores e dos interesses dos credores, promovendo, assim, a preservação da empresa, sua função social e o estímulo à atividade econômica.



Cronograma Processual da Recuperação

Data	Evento	Lei 11.101/05	Data	Evento	Lei 11.101/05
11/10/2016	Ajuizamento do Pedido de Recuperação		04/04/2017	Fim do prazo para apresentar impugnações ao Juízo (10 dias após publicação do 2º Edital)	art. 8º
14/10/2016	Deferimento do Pedido de Recuperação.	art. 52, inciso I, II, III, IV e V e § 1º	22/03/2018	Homologação do PRJ	
18/10/2016	Publicação do deferimento no D.O.			Trânsito em jugado da decisão que homologou o PRJ	
22/11/2016	Publicação do 1º Edital pelo devedor.	art. 52, § 1º			
07/12/2016	Fim do prazo para apresentar habilitações e divergências ao AJ (15 dias da publicação do 1º Edital)	art. 7º, § 1º		Fim do prazo de recuperação judicial, se cumpridas todas as obrigações previstas no PRJ (2 anos após a concessão de recuperação judicial)	art. 61
14/12/2016	Apresentação do Plano de Recuperação ao Juízo (60 dias após publicação do deferimento da recuperação)	art. 53		Fim do prazo de recuperação judicial, conforme Novo Plano de Recuperação Judicial.	
21/03/2017	Publicação de aviso sobre o recebimento do PRJ no D.O.	art. 53, § Único	Nota: Quadro elaborado pela Administradora Judicial com base nos processos previstos na Lei 11.101/05 e as datas de suas ocorrências conforme o trâmite processual.		
21/04/2017	Fim do prazo para apresentar objeções ao PRJ (30 dias após a publicação do 2º Edital ou 30 dias após a publicação do aviso de recebimento do PRJ)	art. 53, § Único e art. 55, § Único			
21/03/2017	Publicação do Edital pelo AJ - 2º Edital (45 dias após apresentação de habilitações/divergências)	art. 7º, § 2º		Eventos ocorridos	
				Data estimada	



MEDEIROS & MEDEIROS

ÍNDICE

RECUPERAÇÃO
JUDICIAL



RELATÓRIO
MENSAL DE ATIVIDADES

1. INTRODUÇÃO
2. SUMÁRIO EXECUTIVO
3. DESCRIÇÃO DAS EMPRESAS
4. ENDIVIDAMENTO
5. INFORMAÇÕES OPERACIONAIS
6. DADOS FINANCEIROS- ECONÔMICOS
7. PLANO DE RECUPERAÇÃO JUDICIAL



Assuntos	Comentários
Informações operacionais	<ul style="list-style-type: none">• As Recuperandas fabricam luminárias, componentes elétricos e quadros de comandos.• Nos últimos meses, as empresas buscaram reduzir os custos industriais e comerciais, reavaliando mão de obra e matéria- prima.• Outro ponto relevante, é que a empresa está em processo de implantação do Bloco K e, em que pese seja uma obrigatoriedade do fisco, está servindo de controle dos custos e melhoria da produção.
Quadro de colaboradores	<ul style="list-style-type: none">• No mês de março, houve demissão de 3 (três) funcionários e admissão de 1 (um), findando o período com 85 colaboradores.
Acompanhamento processual	<ul style="list-style-type: none">• Considerando que o credor Banco Bradesco S/A desistiu expressamente da única objeção ao plano de recuperação judicial oposta, este foi homologado e a recuperação judicial concedida em 22.03.2018, nos termos do art. 58 da Lei 11.101/2005. Atualmente, aguarda-se o transcurso da fase cumprimento do plano de recuperação judicial homologado, cuja fiscalização de pagamento é de incumbência da administração judicial e será devidamente contemplada nos relatórios mensais, até o encerramento da recuperação judicial no prazo legal (art. 61 da Lei 11.101/2005).• No que concerne aos recursos, a União apresentou embargos declaratórios em face da decisão que concedeu a Recuperação, insurgindo-se em razão da concessão sem a apresentação das negativas fiscais, a sentença foi mantida. Interposto Agravo de Instrumento de nº 70079327847, foi desprovido. A União opôs embargos de declaração, tombados sob o nº 70081128613, os quais foram rejeitados, aguarda-se o trânsito em julgado da decisão.
Cumprimento do plano de recuperação judicial	<ul style="list-style-type: none">• As Recuperandas enviaram à Administração Judicial uma projeção de pagamentos de credores trabalhistas. Para a construção desta projeção, os critérios utilizados foram: priorizar os pagamentos de funcionários demitidos, posteriormente, iniciar os pagamentos daqueles referentes às reclamações trabalhistas e, na sequência, os demais pagamentos. A Lumibrás vinha honrando com suas obrigações, no entanto, no mês de janeiro, constatamos que não foram realizados os pagamentos referentes ao FGTS e reclamações trabalhistas. Portanto, as Recuperandas não estão cumprindo com a projeção enviada, porém não estão descumprindo com o PRJ.
Dados econômicos e financeiros	<ul style="list-style-type: none">• Nos três primeiros meses de 2019, a Lumibrás Indústria Metalúrgica Ltda apresentou queda nos resultados, chegando a R\$ 146 mil de prejuízo em março. Já a Lumibrás Componentes Elétricos Ltda evidencia oscilação nos resultados, sendo que no mês de março exibiu lucro irrisório, depois do prejuízo do mês anterior. A Recuperanda afirma que vem buscando medidas para reduzir os custos de mão de obra e matéria-prima, visto que estes são os principais agentes redutores da lucratividade da empresa.



MEDEIROS & MEDEIROS

ÍNDICE

RECUPERAÇÃO
JUDICIAL



RELATÓRIO
MENSAL DE ATIVIDADES

1. **INTRODUÇÃO**
2. **SUMÁRIO EXECUTIVO**
3. **DESCRIÇÃO DAS EMPRESAS**
 - INSTALAÇÕES
 - HISTÓRICO E ATIVIDADES
 - ESTRUTURA SOCIETÁRIA
 - PRODUTOS
 - RAZÕES DA CRISE
4. **ENDIVIDAMENTO**
5. **INFORMAÇÕES OPERACIONAIS**
6. **DADOS FINANCEIROS- ECONÔMICOS**
7. **PLANO DE RECUPERAÇÃO JUDICIAL**



MEDEIROS & MEDEIROS

HISTÓRICO E ATIVIDADES

A Lumibrás é atuante no mercado desde 1973, quando os sócios Jatir Masutti, Dalcyr Masutti e Olavo Luzzi se uniram e fundaram a empresa, com o objetivo inicial de fabricação de gaiolas de aço inox para cobaias, fornecidas ao Instituto Butantã e Fundação Oswaldo Cruz. A linha de produção foi mantida até o ano de 1978.

No ano de 1976, a empresa iniciou a produção de serviços de luminárias pendentes, para uso comercial, industrial e residencial.

A partir de 1987, a Lumibrás Indústria Metalúrgica ingressou em um novo segmento do mercado elétrico: a fabricação de componentes. Esta iniciativa ensejou a separação das atividades exercidas pela indústria, com a criação da Lumibrás Componentes Elétricos, no mês de setembro de 1989, a qual se perpetua até os dias de hoje.

Atualmente, a Lumibrás fabrica luminárias, componentes elétricos e quadros de comandos, atendendo todo o mercado brasileiro e países da América do Sul.

3. DESCRIÇÃO DA EMPRESA

1973

A história de sucesso da Lumibrás, começou a ser escrita pelas mãos dos sócios Jatir Masutti (in memoriam) e Olavo José Luzzi.

1973

A empresa iniciou a fabricação com gaiolas de aço-inox, específicas para cobaias, fornecidas para os institutos Oswaldo Cruz e Butantã, trabalhando com este produto até 1978.

1976

Ano decisivo na história da Lumibrás: Começa a produção de luminárias.



1987

Mais um passo decisivo: começa a fabricação de componentes elétricos. Novos itens agregados em sua linha de produtos a cada ano.



Linha do tempo da recuperanda. Fonte: site da empresa.

3. DESCRIÇÃO DAS EMPRESAS

INSTALAÇÕES

LUMIBRÁS INDÚSTRIA METALÚRGICA LTDA

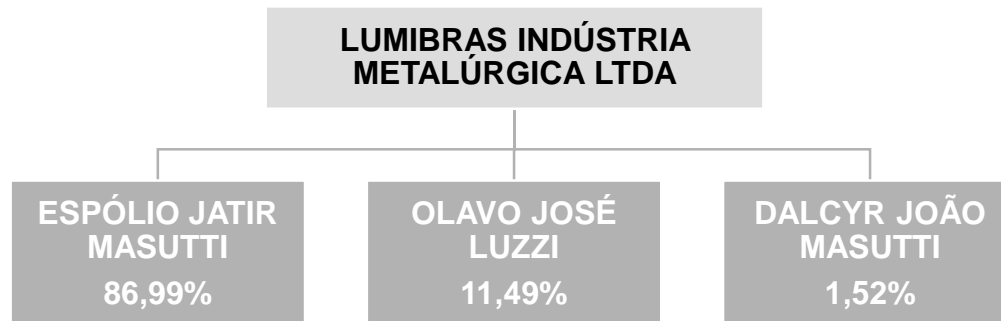
Data de fundação: 04/06/1973

CNPJ: 87.847.711/0001-84

Atividades: Fabricação de luminárias e outros equipamentos de iluminação.

Localização: Rodovia RSC 470, Km 223, s/nº - Prédio "A", Bairro Integração – GARIBALDI (RS)

ESTRUTURA SOCIETÁRIA



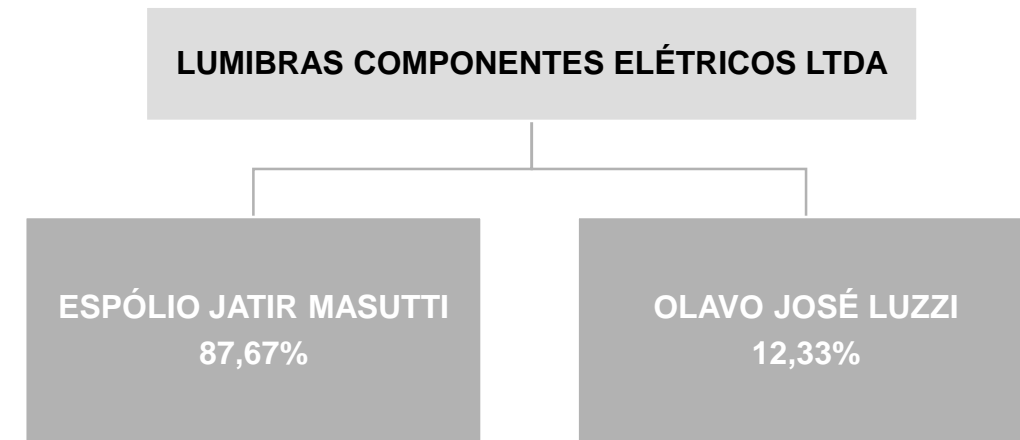
LUMIBRÁS COMPONENTES ELÉTRICOS LTDA

Data de fundação:

CNPJ: 91.955.633/0001-09

Atividades: Fabricação de artefatos de material plástico para uso na construção, exceto tubos e acessórios e Fabricação de tubos e acessórios de material plástico para uso na construção.

Localização: Rodovia RSC 470, Km 223, s/nº, Prédio "B" – Bairro Integração – GARIBALDI (RS)





MEDEIROS & MEDEIROS

3. DESCRIÇÃO DA EMPRESA

PRODUTOS





3. DESCRIÇÃO DAS EMPRESAS

RAZÕES DA CRISE

Nos termos relatados pelas Recuperandas em seu pedido de recuperação judicial, faz-se um breve resumo das razões que levaram as empresas a aderir ao instituto da recuperação:

Com a crise instalada no país, em 2014, as Recuperandas acabaram por ter drástica redução no seu faturamento e, conseqüentemente, o aumento de suas despesas financeiras. Em algumas situações, promoveram a suspensão de pagamentos por completa incapacidade do integral adimplemento de suas obrigações. Contudo, estas suspensões ocasionaram na perda de crédito no mercado, para fins de operações financeiras, obrigando a realização de operações de crédito com *factorings*, implicando em custos financeiros bastante elevados.

Restou inviável o adimplemento, de forma tempestiva, de algumas espécies tributárias, o que ensejou situação de extrema gravidade, inclusive, com a designação de hastas públicas. Em que pese tenham sido implementadas diversas medidas internas, na tentativa de redução de custos, a retração do mercado consumidor impediu a reestruturação do negócio.

Desta forma não restou alternativa, senão ajuizar o pedido de Recuperação Judicial.



MEDEIROS & MEDEIROS

ÍNDICE

RECUPERAÇÃO
JUDICIAL



RELATÓRIO
MENSAL DE ATIVIDADE

1. **INTRODUÇÃO**
2. **SUMÁRIO EXECUTIVO**
3. **DESCRIÇÃO DAS EMPRESAS**
4. **ENDIVIDAMENTO**
 - CREDORES SUJEITOS A RECUPERAÇÃO JUDICIAL
 - CREDORES NÃO SUJEITOS A RECUPERAÇÃO JUDICIAL
5. **INFORMAÇÕES OPERACIONAIS**
6. **DADOS FINANCEIROS- ECONÔMICOS**
7. **PLANO DE RECUPERAÇÃO JUDICIAL**

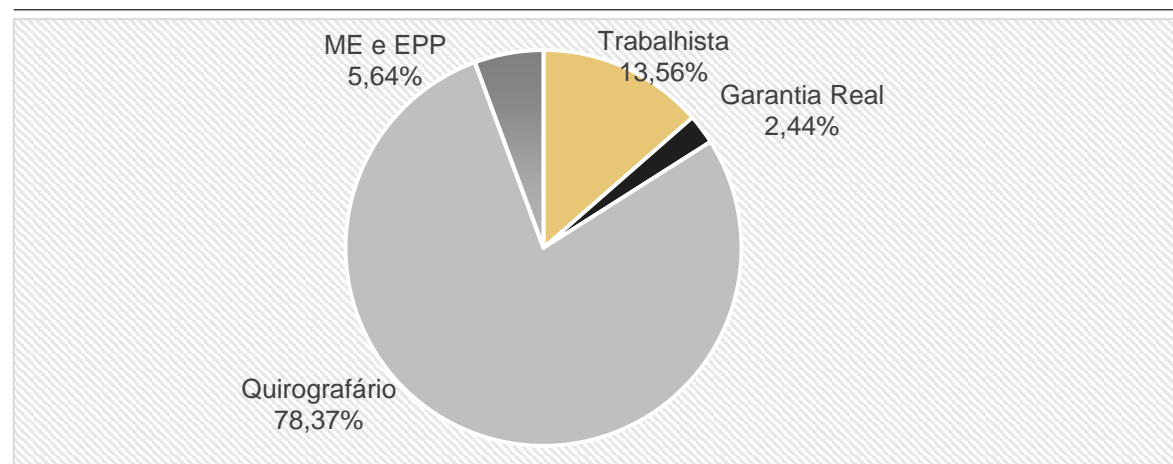


4. ENDIVIDAMENTO - CREDORES SUJEITOS A RECUPERAÇÃO JUDICIAL

Resumo da relação de credores atualizada

Natureza	Quantidade de credores	% quantidade de credores	Valor total	% Valor total	Valor médio
Trabalhista	120	40,27%	1.111.930,00	13,56%	9.266,08
Garantia Real	1	0,34%	200.000,00	2,44%	200.000,00
Quirografário	129	43,29%	6.428.177,48	78,37%	49.830,83
ME e EPP	48	16,11%	462.620,23	5,64%	9.637,92
Total	298	84%	8.202.727,71	94%	27.525,93

Distribuição dos credores por natureza



Principais credores na recuperação judicial

CLASSE	CREADOR	VALOR
TRABALHISTA	CARLOS OTAVIO ANDRADE	55.955
TRABALHISTA	VILSON RODRIGUES	55.469
GARANTIA REAL	IMPACTO ELETRICIDAD S/A	200.000
QUIROGRAFÁRIO	IMPACTO ELETRICIDAD S/A	1.756.675
QUIROGRAFÁRIO	LUMIBRAS INDUSTRIA METALURGICA LTDA	962.277
ME E EPP	INDUSTRIAL DE FERRAMENTAS BG LTDA	103.245
ME E EPP	SIGPLAST ARTEFATOS PLASTICOS LTDA	90.133

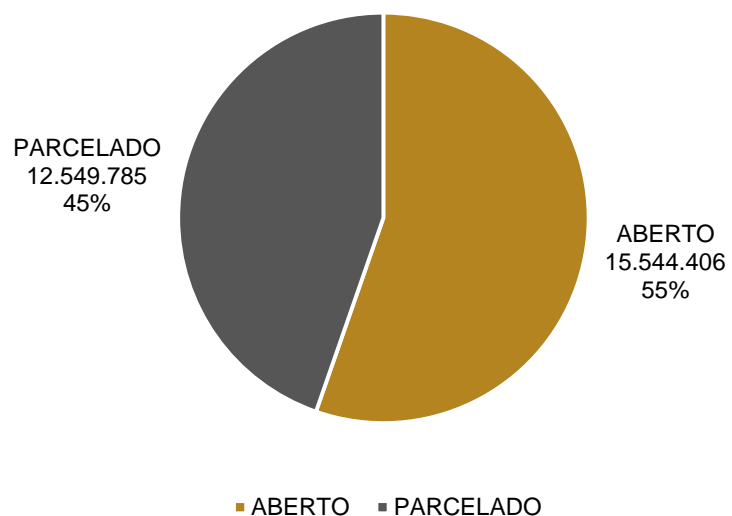


4. ENDIVIDAMENTO - CREDORES NÃO SUJEITOS A RECUPERAÇÃO JUDICIAL

Dívida Tributária

As Recuperandas não apresentam regularidade fiscal. Conforme informações prestadas, estão pagando FGTS, IRRF, ICMS MENSAL, ICMS ST, INSS (empresa e empregados). Os parcelamentos não estão sendo adimplidos. Conforme informações fornecidas pela empresa, planeja-se um futuro reparcelamento para os tributos, no entanto, não existe um plano definido até o momento.

PASSIVO TRIBUTÁRIO



PASSIVO TRIBUTÁRIO - LUMIBRÁS INDÚSTRIA METALÚRGICA	
TRIBUTOS FEDERAIS	
INSS	1.286.430
FGTS	175.983
IPI	6.579.229
IRRF	7.852
PIS	440.093
COFINS	2.080.617
CSLL/COFINS	299
PARCELAMENTO SESI	23.527
PARCELAMENTO SENAI	10.500
PARCELAMENTO INSS	776.098
PARCELAMENTO INSS LP	555.572
PARCELAMENTO REFIS IV LP	1.235.901
PARCELAMENTO IPI LP	64.546
PARCELAMENTO COFINS LP	12.011
TOTAL	13.248.659

TRIBUTOS ESTADUAL	
ICMS	13.553
ICMS SUBSTITUIÇÃO TRIBUTARIA	6.499
PARCELAMENTO ICMS	220.526
PARCELAMENTO ICMS LP	5.037.776
TOTAL	5.278.354

TRIBUTOS MUNICIPAL	
ISS	128
TOTAL	128

PASSIVO TRIBUTÁRIO - LUMIBRÁS COMPONENTES	
TRIBUTOS	
INSS	481.071
FGTS	73.087
PARCELAMENTO INSS CPRB	62.916
IPI	3.186.799
IRRF	6.121
PIS	191.652
COFINS	964.483
CSLL/COFINS-5952	517
PARCELAMENTO PIS	9.659
PARCELAMENTO COFINS	53.195
PARCELAMENTO INSS	123.940
PARCELAMENTO INSS LP	174.586
PARCELAMENTO REFIS IV	1.127.877
PARCELAMENTO IPI	203.396
TOTAL	6.659.300

TRIBUTOS ESTADUAL	
ICMS	28.005
ICMS SUBSTITUIÇÃO TRIBUTÁRIA	21.987
PARCELAMENTO ICMS	50.190
PARCELAMENTO ICMS LP	2.807.568
TOTAL	2.907.750

TRIBUTOS MUNICIPAL	
ISS	0
TOTAL	0



MEDEIROS & MEDEIROS

ÍNDICE

RECUPERAÇÃO
JUDICIAL



1. INTRODUÇÃO
2. SUMÁRIO EXECUTIVO
3. EVENTOS RELEVANTES
4. DESCRIÇÃO DAS EMPRESAS
5. ENDIVIDAMENTO
6. INFORMAÇÕES OPERACIONAIS
FUNCIONÁRIOS
7. DADOS FINANCEIROS- ECONÔMICOS
8. PLANO DE RECUPERAÇÃO JUDICIAL



5. INFORMAÇÕES OPERACIONAIS

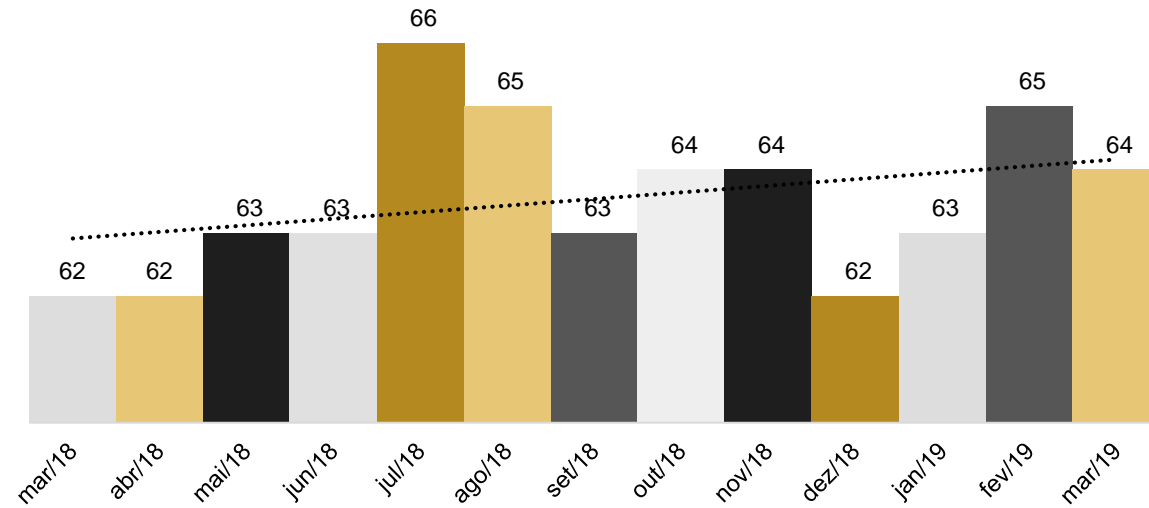
Funcionários Lumibrás Indústria Metalúrgica

Em atendimento a um dos princípios que regem a Recuperação Judicial – manutenção do emprego dos trabalhadores – está sendo fiscalizado o setor de RH, para que os demais órgãos da recuperação, bem como credores, tenham conhecimento da atual situação dos funcionários da devedora.

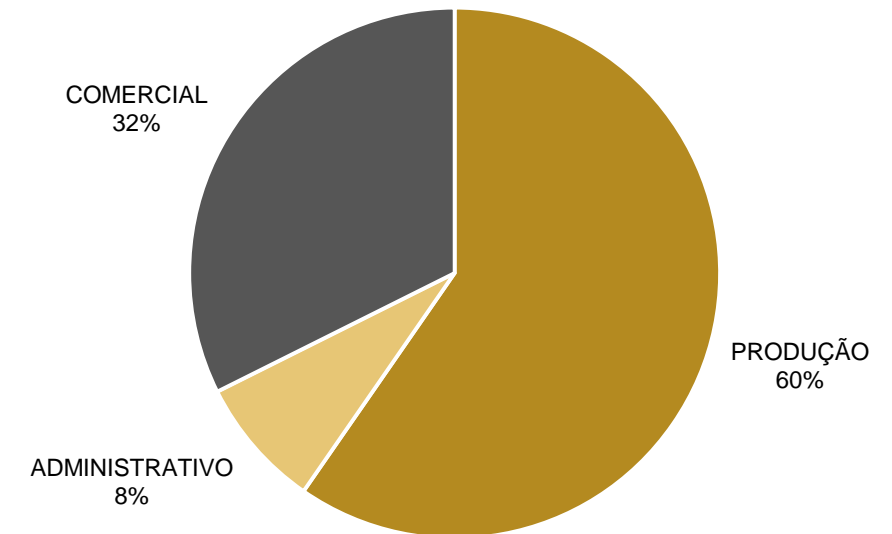
Conforme gráfico evolutivo, a Recuperanda demitiu 2 (dois) funcionários e admitiu 1 (um), finalizando o período com um quadro de 64 funcionários. Percebe-se tendência de aumento do quadro de colaboradores e um *Turnover** de 16%.

O gasto com pessoal, no mês de março de 2019, foi de R\$ 500.580,00. Na projeção gráfica a seguir, demonstramos como estão distribuídos percentualmente estes gastos.

NÚMERO DE FUNCIONÁRIOS



GASTOS COM PESSOAL



*Turnover: Índice de rotatividade de pessoal



5. INFORMAÇÕES OPERACIONAIS

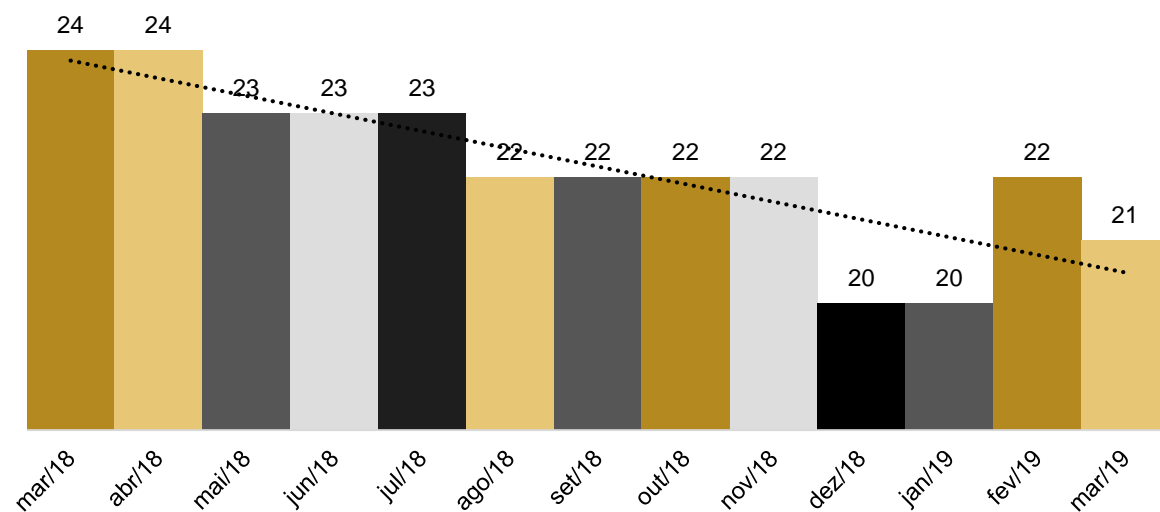
Funcionários Lumibrás Componentes Elétricos

A Recuperanda Lumibrás Componentes demitiu 1 (um) funcionário. Assim, finaliza o mês de março com 21 colaboradores.

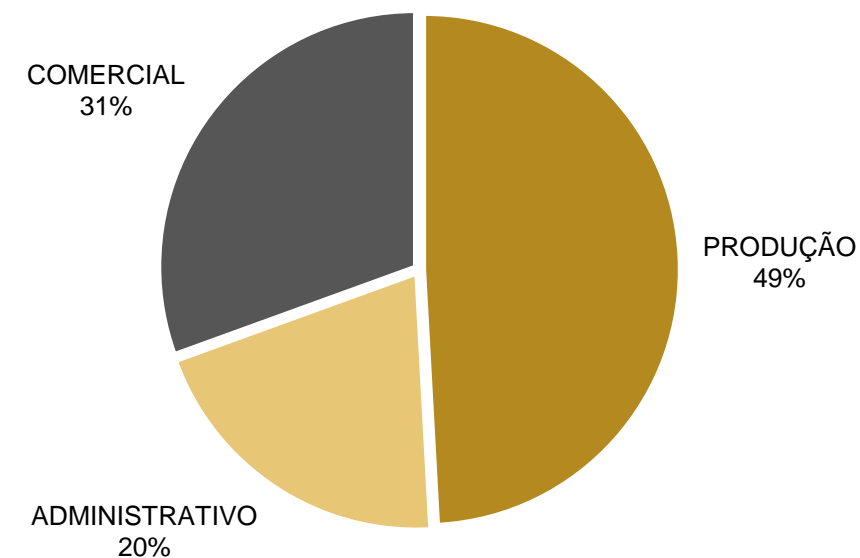
O gráfico dos últimos doze meses revela uma tendência de redução do quadro profissional, apesar da variação ser irrisória.

O gasto com pessoal, no mês de março de 2019, foi de R\$ 213.983,00. Na projeção gráfica a seguir, demonstramos como estão distribuídos percentualmente estes gastos:

NÚMERO DE FUNCIONÁRIOS



GASTOS COM PESSOAL





MEDEIROS & MEDEIROS

ÍNDICE

RECUPERAÇÃO
JUDICIAL



1. **INTRODUÇÃO**
2. **SUMÁRIO EXECUTIVO**
3. **DESCRIÇÃO DAS EMPRESAS**
4. **ENDIVIDAMENTO**
5. **INFORMAÇÕES OPERACIONAIS**
6. **DADOS FINANCEIROS- ECONÔMICOS**
 - LUMIBRAS INDUSTRIA LTDA
 - BALANÇO
 - DRE – DEMONSTRATIVO RESULTADO ECERCÍCIO
 - LUMIBRAS COMPONENTES ELÉTRICOS LTDA
 - BALANÇO
 - DRE – DEMONSTRATIVO RESULTADO EXERCÍCIO
7. **PLANO DE RECUPERAÇÃO JUDICIAL**

6. DADOS FINANCEIROS-ECONÔMICOS



Balanço Patrimonial – Lumibrás Indústria Metalúrgica Ltda

BALANÇO INDUSTRIA	jan/19	fev/19	mar/19
ATIVO	4.533.308	4.679.271	6.894.219
CIRCULANTE	3.011.274	3.163.199	5.378.979
CAIXA E EQUIVALENTES DE CAIXA	-206.314	-202.805	-215.517
CRÉDITOS	2.132.216	2.349.455	2.273.488
ESTOQUES	738.794	670.560	697.440
DESPESAS DO EXERCÍCIO SEGUINTE	346.578	345.990	2.623.568
NÃO CIRCULANTE	1.522.035	1.516.072	1.515.240
DEPOSITOS JUDICIAS	555.461	555.461	561.064
IMPOSTOS A RECUPERAR A LP	0	0	0
BANCO APLICAÇÕES FINANCEIRAS	18.045	18.045	18.045
INVESTIMENTOS	2.203	2.203	2.203
IMOBILIZADO	928.212	922.249	915.814
INTANGÍVEL	18.114	18.114	18.114
PASSIVO	4.533.308	4.679.271	6.894.219
CIRCULANTE	13.551.879	13.801.902	12.851.435
FORNECEDORES	1.427.003	1.547.797	1.494.941
ENCARGOS SOCIAIS E TRABALHISTAS	1.467.507	1.464.436	1.463.614
PROVISÕES SOCIAIS	138.630	174.839	193.965
REMUNERAÇÕES A PAGAR	137.351	156.247	143.716
IMPOSTOS E CONTRIBUIÇÕES A RECOLHER	10.114.441	10.331.494	9.418.911
OUTROS DÉBITOS	35.540	33.681	30.879
EMPRÉSTIMOS E FINANCIAMENTOS	231.408	93.408	93.408
CHEQUES A COMPENSAR		0	12.000
NÃO CIRCULANTE	5.604.311	5.604.311	8.934.614
EMPRÉSTIMOS E FINANCIAMENTOS	666.608	666.608	666.608
EMPRÉSTIMOS A PESSOAS LIGADAS/MUTUO	1.362.199	1.362.199	1.362.199
IMPOSTOS PARCELADOS	3.575.503	3.575.503	6.905.806
PATRIMÔNIO LÍQUIDO	-14.622.881	-14.726.942	-14.891.830
CAPITAL SOCIAL	1.000.000	1.000.000	1.000.000
LUCROS/PREJUÍZOS ACUMULADOS 2018	-75.243	-179.303	-344.191
PREJUÍZOS ACUMULADOS	-15.547.639	-15.547.639	-15.547.639

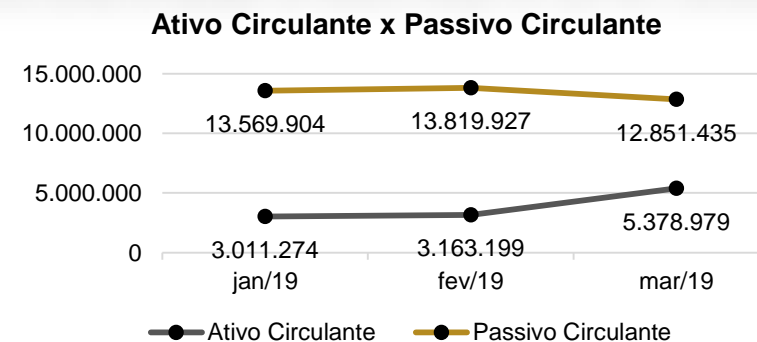
Análise

A Lumibrás Indústria Metalúrgica Ltda possui seus ativos concentrados no curto prazo, o que é, aparentemente, um ponto positivo por ter maior liquidez. Por outro lado, o Passivo da empresa revela grande dependência de recursos de terceiros, visto que o Patrimônio Líquido foi totalmente consumido pelas atividades da empresa. As contas que mais se destacam são os Tributos a Pagar, tanto no curto prazo quanto no longo prazo.

É importante salientar que a empresa realizou retificações na conta de Impostos e Contribuições a Recolher e Lucros/Prejuízos Acumulados nos meses de janeiro e fevereiro, devido à falta de contabilização no período. Os balancetes retificados encontram-se no Anexo II do presente Relatório.

- **Créditos:** Uma das contas mais significativas do Ativo Circulante, apresentou variação negativa em março, atingindo R\$ 2,2 milhões. A recuperanda afirma que, em respeito ao Bloco K, houveram ajustes na conta de Estoques que influenciaram a conta de Créditos e Fornecedores.
- **Despesas do Exercício Seguinte:** Inclui, entre outras contas pertinentes, o parcelamento do ICMS no valor de R\$ 2,2 milhões. De acordo com a recuperanda, o valor refere-se a multa e juros do parcelamento a serem realizados. Quanto a este caso, esta Administradora solicita esclarecimentos e justificativas para esta contabilização, que serão enviados no próximo Relatório.
- **Imobilizado:** Diminuiu no mês de março, cerca de R\$ 6 mil, em função das depreciações do período.
- **Fornecedores:** Diminuiu, apesar do aumento dos estoques. Conforme já mencionado, a recuperanda afirma ter feito ajustes na conta de Estoques em respeito ao Bloco K.
- **Impostos e Contribuições a Recolher:** Apresentou redução de 9%. Em consulta ao balancete da recuperanda, constatou-se que houve uma baixa expressiva de ICMS no período, que pode ser explicada pelo aumento da conta de Impostos Parcelados, no longo prazo. A recuperanda confirma que houve parcelamento do imposto e realocação das contas em função disso.

O gráfico abaixo representa a evolução do Ativo Circulante e Passivo Circulante de janeiro a março de 2019. Nota-se uma tendência perda de liquidez ao mesmo tempo em que há o aumento do endividamento de curto prazo



6. DADOS FINANCEIROS-ECONÔMICOS



Balanço Patrimonial – Lumibrás Componentes Elétricos Ltda

BALANÇO COMPONENTES	jan/19	fev/19	mar/19
ATIVO	1.614.146	1.612.830	2.934.690
CIRCULANTE	1.229.966	1.231.977	2.557.397
CAIXA E EQUIVALENTES DE CAIXA	-60.926	-37.152	-25.025
CRÉDITOS	675.082	595.672	716.460
ESTOQUES	503.286	561.392	549.242
DESPESAS DO EXERCÍCIO SEGUINTE	112.524	112.065	1.316.720
NÃO CIRCULANTE	384.180	380.853	377.294
DEPOSITOS JUDICIAS	95.065	95.065	95.065
BANCO APLICAÇÕES FINANCEIRAS	10.025	10.025	10.025
INVESTIMENTOS	350	350	350
IMOBILIZADO	278.740	275.413	271.854
PASSIVO	1.614.146	1.612.830	2.934.691
CIRCULANTE	7.339.513	7.356.052	6.742.240
FORNECEDORES	1.300.454	1.277.357	1.284.343
ENCARGOS SOCIAIS E TRABALHISTAS	620.310	620.014	617.538
PROVISÕES SOCIAIS	66.809	73.585	83.850
REMUNERAÇÕES A PAGAR	34.662	40.799	40.672
IMPOSTOS E CONTRIBUIÇÕES A RECOLHER	5.247.990	5.275.008	4.636.549
OUTROS DÉBITOS	21.768	21.768	21.768
EMPRÉSTIMOS E FINANCIAMENTOS	47.520	47.520	47.520
CHEQUES A COMPENSAR		0	10.000
NÃO CIRCULANTE	4.405.809	4.405.809	6.341.093
EMPRÉSTIMOS E FINANCIAMENTOS	183.575	183.575	183.575
EMPRÉSTIMOS A PESSOAS LIGADAS/MUTUO	1.847.370	1.847.370	1.844.090
IMPOSTOS PARCELADOS	2.374.863	2.374.863	4.313.428
PATRIMÔNIO LÍQUIDO	-10.131.176	-10.149.031	-10.148.642
CAPITAL SOCIAL	720.000	720.000	720.000
LUCROS ACUMULADOS	-4.621	-22.475	-22.087
PREJUÍZOS ACUMULADOS	-10.846.555	-10.846.555	-10.846.555

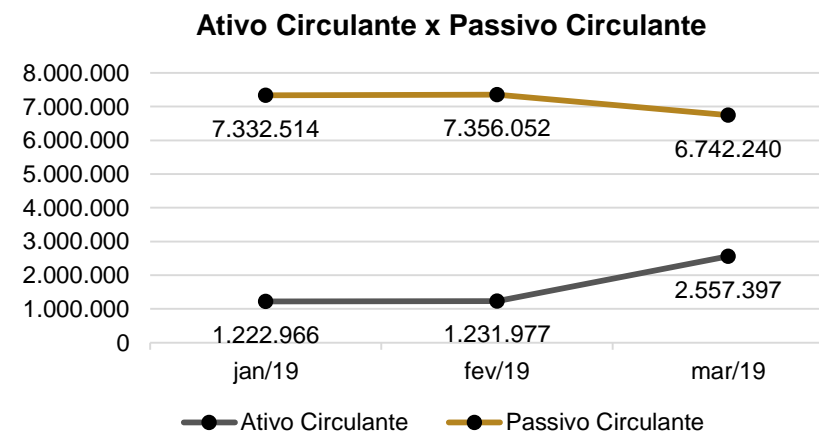
Fonte: Demonstrações financeiras fornecidas pelas Recuperandas

Análise

Atualmente, a Lumibrás Componentes Elétricos Ltda apresenta seu ativo concentrado, em maior grau, no curto prazo, devido à conta de “Despesas do Exercício Seguinte” que contempla o valor de juros do parcelamento de ICMS. O Passivo é marcado pelos Impostos a Pagar e o Patrimônio Líquido encontra-se negativo em razão dos constantes prejuízos acumulados.

- **Créditos:** Aumentou para R\$ 716 mil em março e, segundo a recuperanda, houve ajuste da conta de Estoques em respeito ao Bloco K, que refletiram nos saldos de Contas a Receber e Fornecedores.
- **Estoques:** Apresentou redução em relação à fevereiro, atingindo R\$ 549 mil.
- **Despesas do Exercício Seguinte:** Há o lançamento do parcelamento do ICMS nesta conta. A respeito disso, esta Administradora questiona a contabilização e tais esclarecimentos serão prestados no próximo relatório.
- **Fornecedores:** Demonstrou leve aumento em março, apesar da queda do Estoque. Conforme já mencionado, neste mês houve a influência do ajuste de Estoques pelo Bloco K, justificando a incompatibilidade na variação das contas.
- **Impostos e Contribuições a Recolher:** Houve redução de 12% em relação ao mês anterior, ao mesmo tempo que houve aumento de Impostos Parcelados no longo prazo. A recuperanda afirma que houve realocação devido ao parcelamento do ICMS.

O gráfico abaixo exibe a evolução do Ativo Circulante e Passivo Circulante nos três primeiros meses de 2019. Percebe-se tendência de redução da liquidez e aumento o endividamento a curto prazo.



6. DADOS FINANCEIROS-ECONÔMICOS

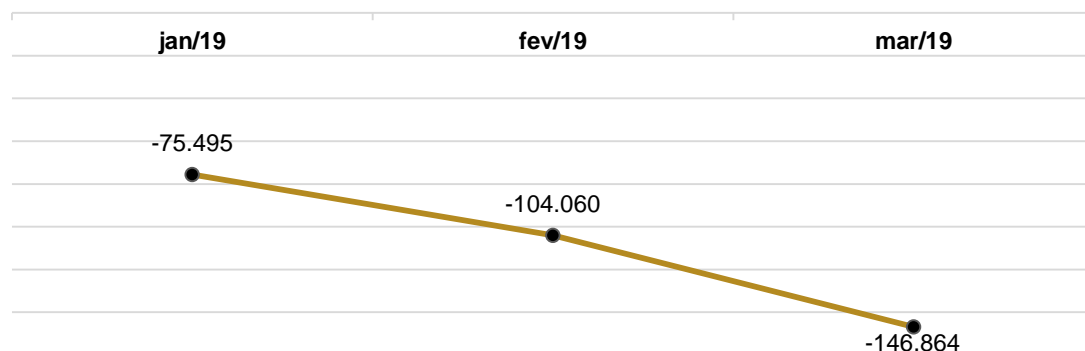


Demonstração do Resultado do Exercício - Lumibrás Indústria Metalúrgica Ltda

DRE LUMIBRÁS INDUSTRIA	jan/19	fev/19	mar/19	Saldo 2019
RECEITA BRUTA	1.245.294	1.508.210	1.224.757	3.978.261
DEDUÇÕES SOBRE REC.BRUTA	-291.680	-480.665	-391.443	-1.163.788
RECEITA LÍQUIDA	953.614	1.027.546	833.314	2.814.473
CUSTOS INDUSTRIAIS	-786.576	-895.193	-755.841	-2.437.609
LUCRO/PREJUÍZO BRUTO	167.037	132.353	77.473	376.863
DESPEAS ADMINISTRATIVAS	-68.204	-70.095	-39.984	-178.282
DESPEAS COMERCIAIS	-137.784	-135.115	-162.047	-434.946
DESPEAS TRIBUTÁRIAS	-7.224	-1.956	-95	-9.275
LUCRO ANTES DO RESULT. FINANC.	-46.175	-74.813	-124.652	-245.639
DESPEAS FINANCEIRAS	-29.671	-29.587	-22.618	-81.875
RECEITAS FINANCEIRAS	350	339	406	1.095
RESULTADO	-75.495	-104.060	-146.864	-326.419

Fonte: Demonstrações financeiras fornecidas pelas Recuperandas

RESULTADO



Análise

A Lumibrás Indústria Metalúrgica Ltda retificou as contas de Deduções sobre a Receita Bruta e Custos Industriais no mês de janeiro, devido à falta de contabilização dos impostos (Pis e Cofins) e devoluções. Os balancetes retificados estão no anexo II deste relatório.

Receita Líquida: O mês de março apresentou o pior desempenho de 2019 em relação às vendas, atingindo R\$ 833 mil de Receita Líquida. De acordo com a recuperanda, a redução do faturamento se deve à diminuição de pedidos do Mercado Interno.

- **Custos Industriais:** Representou 91% da Receita auferida, indicando ser o principal elemento redutor de lucratividade da empresa. A Lumibrás afirma estar trabalhando na reavaliação destes custos, especialmente os custos de mão de obra e, para isto, está investido na locação de um robô de solda que otimizará o processo de fabricação, implicando em menores custos futuros. A recuperanda afirma ainda que está na fase de treinamento e adaptação da nova tecnologia e que, portanto, ainda não está arcando com o custo da locação.
- **Despesas Operacionais:** Destacam-se as Despesas Comerciais que representam 19% da Receita Líquida. Em consulta ao balancete percebe-se que a maior despesa comercial incide sobre Fretes de Vendas (R\$ 71 mil) e Comissões (R\$ 54 mil).
- **Despesas Financeiras:** A empresa opera com desconto de duplicatas, portanto as despesas financeiras mais significativas são decorrentes desta modalidade de crédito.

O gráfico ao lado que correspondente aos resultados do primeiro trimestre do ano, revela prejuízo em todos os períodos e queda acentuada dos resultados.

Nota-se que o ponto relevante para reverter tal situação é a redução de custos da operação, sobretudo o custo de mão de obra e matéria-prima. A recuperanda revela que há dificuldade em repassar aumento de preços a clientes, visto que a concorrência é forte e representa o maior desafio da empresa atualmente.

6. DADOS FINANCEIROS-ECONÔMICOS

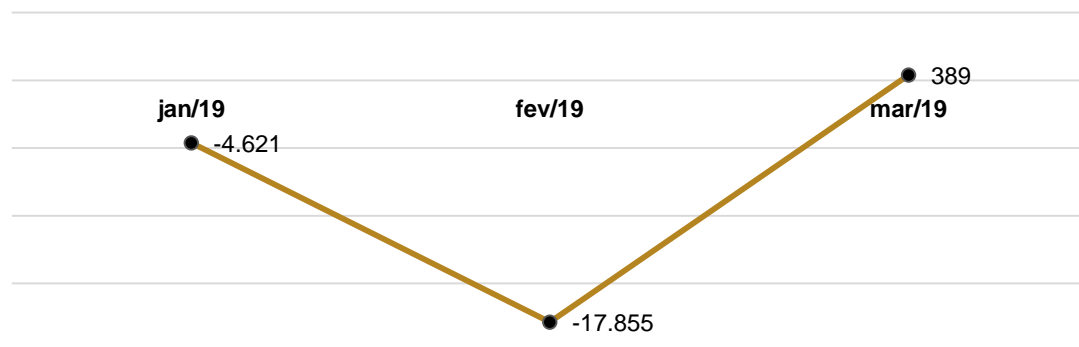


Demonstração do Resultado do Exercício - Lumibrás Componentes Elétricos Ltda

DRE LUMIBRÁS COMPONENTES	jan/19	fev/19	mar/19	Saldo 2019
RECEITA BRUTA	557.180	510.627	681.625	1.749.432
DEDUÇÕES SOBRE REC.BRUTA	-201.291	-188.931	-252.336	-642.558
RECEITA LÍQUIDA	355.889	321.696	429.289	1.106.874
CUSTOS INDUSTRIAIS	-231.888	-215.885	-306.220	-753.993
LUCRO/PREJUÍZO BRUTO	124.001	105.811	123.068	352.881
DESPEAS ADMINISTRATIVAS	-61.214	-55.961	-43.473	-160.649
DESPEAS COMERCIAIS	-55.001	-55.193	-65.347	-175.541
DESPEAS TRIBUTÁRIAS	-1.238	-886	-598	-2.721
LUCRO ANTES DO RESULT. FINANC.	6.548	-6.228	13.651	13.970
DESPEAS FINANCEIRAS	-11.168	-11.739	-13.292	-36.200
RECEITAS FINANCEIRAS	0	113	30	144
RESULTADO	-4.621	-17.855	389	-22.087

Fonte: Demonstrações financeiras fornecidas pelas Recuperandas

RESULTADO



Análise

- **Receita Líquida:** O mês de março apresentou o resultado mais otimista do ano em relação às vendas, alcançado R\$ 429 mil. Segundo informações da Recuperanda, houve aumento de pedidos do mercado interno.
- **Custos Industriais:** Significaram 71% da Receita Líquida em março, gerando um Lucro Bruto de R\$ 123 mil.
- **Despesas Operacionais:** Em março as Despesas Comerciais aumentaram 18% em relação ao mês anterior, atingindo R\$ 65 mil. Visto que a conta de Fretes com Vendas e Comissões representam o maior valor das Despesas Comerciais e que as vendas cresceram neste período, justifica-se, desta forma, este aumento.
- **Despesas Financeiras:** As despesas com desconto de duplicatas são mais expressivas, além dos juros pagos.
- **Resultado:** Percebe-se grande variação nos resultados de 2019, especialmente nos meses de fevereiro e março. Enquanto o segundo mês do ano demonstrou prejuízo de mais de R\$ 17 mil, março apresentou um lucro superficial de R\$ 389.

O gráfico ao lado representa a evolução dos resultados da recuperanda, onde, conforme já mencionado, existe forte oscilação, indicando dificuldade em manter constância das suas atividades. Nota-se que a empresa possui tendências em aumentar o Custo e diminuir as Despesas. Neste sentido, se faz ainda mais necessário a reavaliação dos custos de mão de obra e matéria-prima, conforme se compromete a recuperanda.

6. DADOS FINANCEIROS-ECONÔMICOS



Demonstração do Fluxo de Caixa – Lumibrás Indústria Metalúrgica Ltda

FLUXO DE CAIXA – MÉTODO INDIRETO	R\$
PERÍODO: 01/03/2019 À 31/03/2019	
FLUXOS DE CAIXA DAS ATIVIDADES OPERACIONAIS	-1.359.116,20
(=)RESULTADO DO EXERCÍCIO/PERÍODO	-146.863,51
(+)AJUSTE PARA CONCILIAR O RESULTADO ÀS DISPONIBILIDADES GERADAS PELAS ATIVIDADES OPERACIONAIS	-1.212.252,69
(+) DEPRECIAÇÃO E AMORTIZAÇÃO	6.435,14
(-) LUCRO NA VENDA DE ATIVOS PERMANENTES	0,00
EQUIVALÊNCIA PATRIMONIAL	0,00
RECEBIMENTOS DE LUCROS E DIVIDENDOS DE SUBSIDIÁRIAS	0,00
VARIAÇÕES NOS ATIVOS E PASSIVOS	0,00
AUMENTO/REDUÇÃO DE CONTAS A RECEBER	-172.602,45
AUMENTO/REDUÇÃO DE DUPLICATAS DESCONTADAS	-92.474,89
AUMENTO/REDUÇÃO NOS ESTOQUES	26.880,91
AUMENTO/REDUÇÃO EM FORNECEDORES	-52.856,51
AUMENTO/REDUÇÃO EM CONTAS A PAGAR E PROVISÕES	-927.634,89
AUMENTO/REDUÇÃO NO IMPOSTO DE RENDA E CONTRIBUIÇÃO SOCIAL	0,00
FLUXOS DE CAIXA DAS ATIVIDADES DE INVESTIMENTOS	0,00
COMPRAS DE IMOBILIZADO	0,00
RECEBIMENTO POR VENDAS DE ATIVOS PERMANENTES	0,00
FLUXO DE CAIXA DE ATIVIDADES DE FINANCIAMENTOS	-13.699,46
INTEGRALIZAÇÃO DE CAPITAL	0,00
PAGAMENTOS DE LUCROS DIVIDENDOS	0,00
EMPRÉSTIMOS DE CURTO PRAZO	0,00
PAGAMENTOS DE EMPRÉSTIMOS/DEBENTURES	0,00
JUROS RECEBIDOS DE EMPRÉSTIMOS	0,00
JUROS PAGOS DE DESCONTO DE DUPLICATAS	-13.699,46
JUROS PAGOS POR EMPRÉSTIMOS	0,00
AUMENTO (REDUÇÃO) NAS DISPONIBILIDADES NO INÍCIO DO PERÍODO	0,00
NO FINAL DO PERÍODO	-1.372.815,66

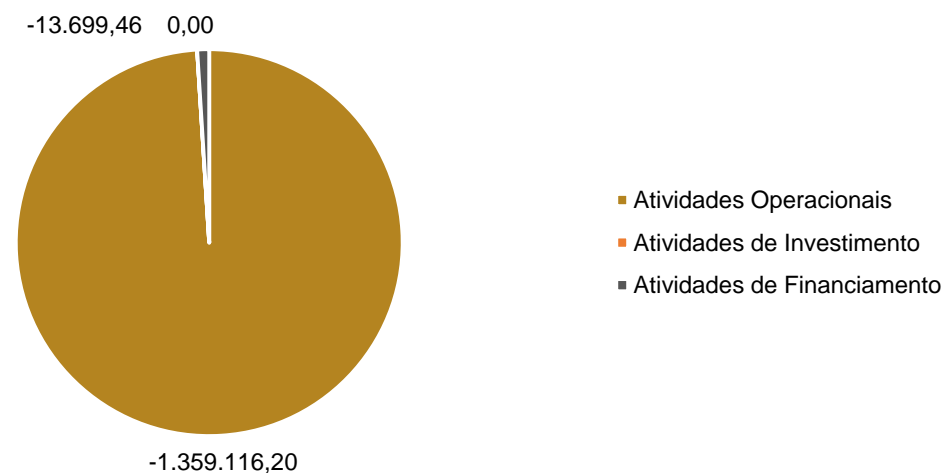
Fonte: Demonstrações financeiras fornecidas pelas Recuperandas

Análise

- **Atividades Operacionais:** Demonstrou resultado negativo, motivado, principalmente pelo ajuste do parcelamento do ICMS. Além disso, neste período a recuperanda apontou prejuízo de R\$ 146 mil, agravando a situação do fluxo de caixa operacional, que em março fechou negativo em R\$ 1,3 milhões.
- **Atividades de Investimentos:** Não apresentou movimentações no período.
- **Atividades de Financiamento:** Apresentou consumo de caixa no valor de R\$ 13 mil devido aos juros pagos em desconto de duplicatas.

Ao final de março, a empresa evidenciou um consumo de caixa em mais de R\$ 1,3 milhões, indicando grande necessidade de capital de giro. O gráfico abaixo exhibe a distribuição do Fluxo de Caixa no mês de março:

Distribuição do Fluxo de Caixa



6. DADOS FINANCEIROS-ECONÔMICOS



Demonstração do Fluxo de Caixa – Lumibrás Indústria Metalúrgica Ltda

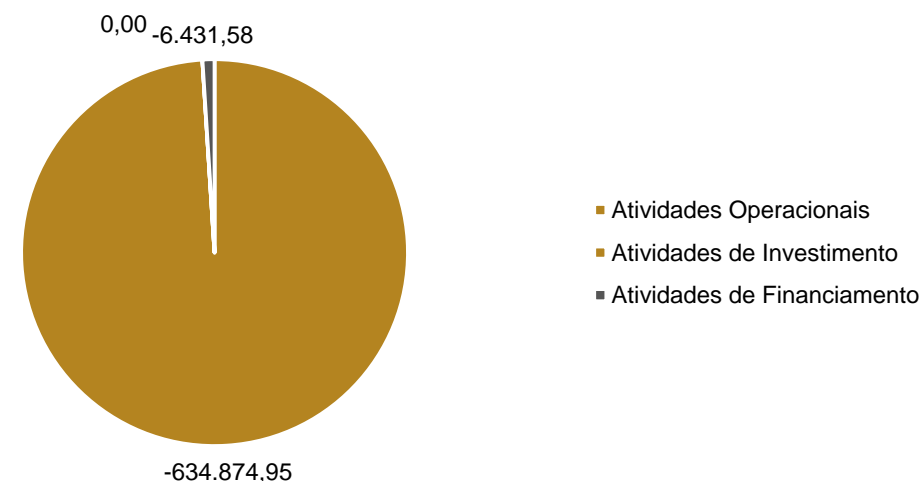
FLUXO DE CAIXA – MÉTODO INDIRETO	R\$
PERÍODO: 01/03/2019 À 31/03/2019	
FLUXOS DE CAIXA DAS ATIVIDADES OPERACIONAIS	-634.874,95
(=)RESULTADO DO EXERCÍCIO/PERÍODO	388,70
(+)AJUSTE PARA CONCILIAR O RESULTADO ÀS DISPONIBILIDADES GERADAS PELAS ATIVIDADES OPERACIONAIS	-635.263,65
(+) DEPRECIAÇÃO E AMORTIZAÇÃO	3.559,34
(-) LUCRO NA VENDA DE ATIVOS PERMANENTES EQUIVALÊNCIA PATRIMONIAL	0,00
RECEBIMENTOS DE LUCROS E DIVIDENDOS DE SUBSIDIÁRIAS	0,00
VARIAÇÕES NOS ATIVOS E PASSIVOS	0,00
AUMENTO/REDUÇÃO DE CONTAS A RECEBER	49.526,12
AUMENTO/REDUÇÃO DE DUPLICATAS DESCONTADAS	-52.387,03
AUMENTO/REDUÇÃO NOS ESTOQUES	-12.150,03
AUMENTO/REDUÇÃO EM FORNECEDORES	6.986,03
AUMENTO/REDUÇÃO EM CONTAS A PAGAR E PROVISÕES	-630.798,08
AUMENTO/REDUÇÃO NO IMPOSTO DE RENDA E CONTRIBUIÇÃO SOCIAL	0,00
FLUXOS DE CAIXA DAS ATIVIDADES DE INVESTIMENTOS	0,00
COMPRAS DE IMOBILIZADO	0,00
RECEBIMENTO POR VENDAS DE ATIVOS PERMANENTES	0,00
FLUXO DE CAIXA DE ATIVIDADES DE FINANCIAMENTOS	-6.431,58
INTEGRALIZAÇÃO DE CAPITAL	0,00
PAGAMENTOS DE LUCROS DIVIDENDOS	0,00
EMPRÉSTIMOS DE CURTO PRAZO	0,00
PAGAMENTOS DE EMPRÉSTIMOS/DEBENTURES	0,00
JUROS RECEBIDOS DE EMPRÉSTIMOS	0,00
JUROS PAGOS DE DESCONTO DE DUPLICATAS	-6.431,58
JUROS PAGOS POR EMPRÉSTIMOS	0,00
AUMENTO (REDUÇÃO) NAS DISPONIBILIDADES	-1.272.104,61
NO INÍCIO DO PERÍODO	0,00
NO FINAL DO PERÍODO	-1.272.104,61

Análise

- **Atividades Operacionais:** O fluxo das atividades operacionais mostrou-se negativo no mês de março devido ao ajuste efetuado referente ao parcelamento do ICMS.
- **Atividades de Investimentos:** Não existiu movimentações de investimentos no período.
- **Atividades de Financiamento:** Houve consumo das atividades de financiamento pelo pagamento de juros de duplicatas descontadas, no valor de R\$ 6.431,58.

Ao final de março, a empresa evidenciou fluxo de caixa negativo em mais de R\$ 1,2 milhões, demonstrando dificuldade em se manter com as próprias atividades. O gráfico abaixo exibe a distribuição do Fluxo de Caixa no mês de março:

Distribuição do Fluxo de Caixa





MEDEIROS & MEDEIROS

ÍNDICE

RECUPERAÇÃO
JUDICIAL



1. **INTRODUÇÃO**
2. **SUMÁRIO EXECUTIVO**
3. **DESCRIÇÃO DAS EMPRESAS**
4. **ENDIVIDAMENTO**
5. **INFORMAÇÕES OPERACIONAIS**
6. **DADOS FINANCEIROS- ECONÔMICOS**
7. **PLANO DE RECUPERAÇÃO JUDICIAL**
 - MEIO DE RECUPERAÇÃO
 - PROPOSTA DE PAGAMENTO
 - PRESTAÇÃO DE CONTAS



Meios de Recuperação



7. PLANO DE RECUPERAÇÃO JUDICIAL

OBJETIVO DO PLANO: Permitir ao GRUPO LUMIBRAS superar sua crise econômico-financeira, atendendo aos interesses dos credores, estabelecendo a fonte de recursos e um cronograma de pagamento.

SÍNTESE DAS MEDIDAS DE RECUPERAÇÃO:

- Reestruturação das operações, com a consequente redução dos custos, focados em obtenção de margem operacional positiva e aumento do controle operacional e de custos;
- Unificação das empresas do GRUPO LUMIBRÁS. A unificação se dará por operação societária mais adequada e oportuna sob aspectos legais e tributários.
- Busca de novas oportunidades de negócios e formação de parcerias estratégicas com fornecedores e clientes.
- Renegociação com os Credores do GRUPO LUMIBRÁS, de forma a reduzir o impacto mensal no fluxo de caixa, alongando o perfil da dívida, mediante alterações nas condições originais, como prazos, custo financeiro e reposição do crédito;
- Prospecção de investidores e, até mesmo, sócios interessados em agregar valor e fazer parte da retomada de negócios lucrativos com o GRUPO LUMIBRÁS;
- Venda de ativos do Grupo Lumibrás que não interferem no pleno funcionamento das empresas.



7. PLANO DE RECUPERAÇÃO JUDICIAL – PROPOSTA DE PAGAMENTOS

Classe I - Trabalhistas

Prazo total 12 meses para pagamento, a partir do trânsito em julgado da decisão de aprovação do PRJ.

Não haverá deságio.

Ressalta-se que havendo inclusão de algum credor trabalhista ainda não habilitado e/ou não tendo a sua liquidez definitiva no momento do trânsito em julgado da decisão de aprovação do plano de recuperação judicial – PRJ, estes créditos terão as mesmas condições de pagamento previstas para os credores habilitados.

Classe II - Garantia Real

Classe III - Quirografário

Classe IV - ME e EPP

Prazo total de 12 anos para pagamento. Carência de 12 meses. Correção do crédito através da taxa de juros 3% a.a., correção monetária TR (taxa referencial).

O pagamento das parcelas devidas iniciará no mês imediatamente seguinte à liquidação dos pagamentos devidos à Classe “Credores Trabalhistas”, a partir do trânsito em julgado da decisão de aprovação do Plano de Recuperação Judicial – PRJ para o início dos pagamentos do principal e encargos.

No período de carência o saldo devedor será corrigido aplicando-se a Taxa Referencial de Juros (TR). Os saldos devedores, assim atualizados, serão pagos junto com a parcela do principal, após o período de carência, pelo Sistema de Amortização Constante (SAC). Os encargos apurados durante o período de carência serão acrescidos ao saldo devedor que será base de cálculo das parcelas mensais.



Prestação de Contas



7. CUMPRIMENTO DO PLANO DE RECUPERAÇÃO JUDICIAL

O início de contagem dos prazos estabelecidos no plano de recuperação judicial é da data do trânsito em julgado da decisão que concede a recuperação, com isso, os períodos de carência iniciam nesta data também.

CLASSE I - A Recuperanda enviou a esta Administração Judicial uma projeção de pagamentos de credores trabalhistas, onde o plano determina um prazo de 12 meses para serem pagos sem carência. O critério utilizado pelos administradores da recuperanda para a construção desta projeção foi priorizar os pagamentos de funcionários demitidos e, posteriormente, iniciar aqueles referentes às reclamações trabalhistas e na sequência os demais. Ainda, salientou que estão buscando a alienação de bens, conforme exposto no Plano de Recuperação Judicial, com o intuito de utilizar o valor para pagamentos de credores trabalhistas.

Até o momento não existem credores que já foram quitados, porém, conforme relatório anterior a empresa já realizou alguns pagamentos. Salientamos que os comprovantes de pagamentos podem ser solicitados pelos credores através e-mail divergencias@administradorjudicial.adv.br. É importante lembrar, que os credores devem informar à recuperanda os seus dados bancários para que sejam pagos em caráter tempestivo.

Conforme mencionado nos parágrafos anteriores, a empresa nos enviou uma projeção de pagamentos de credores trabalhistas e após a análise dos pagamentos, constatamos que a empresa realizou pagamentos em fevereiro e março, restando um saldo a pagar de R\$ 4.000,00 reclamações trabalhistas e valores em aberto de FGTS de janeiro a março de 2019, a Recuperanda relata que está com problemas para emitir as guias de FGTS, ainda informa que a sua equipe jurídica está trabalhando para efetivar as emissões das guias e realizar os pagamentos em atraso. Dessa forma, a Recuperanda não está cumprindo com a projeção enviada, mas não deixa de cumprir o plano de recuperação aprovado.



MEDEIROS & MEDEIROS

ANEXOS

RECUPERAÇÃO
JUDICIAL



RELATÓRIO MENSAL DE
ATIVIDADES

I – DEMONSTRATIVOS FINANCEIROS DE MARÇO/2019

**II - DEMONSTRATIVOS FINANCEIROS RETIFICADOS DE JANEIRO
E FEVEREIRO/2019.**



MEDEIROS & MEDEIROS

ADMINISTRAÇÃO JUDICIAL

administradorjudicial.adv.br

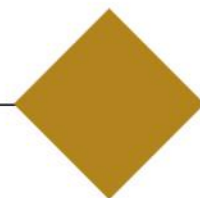
PORTO ALEGRE / RS

NOVO HAMBURGO / RS

SÃO PAULO / SP

CAXIAS DO SUL / RS


BLUMENAU / SC



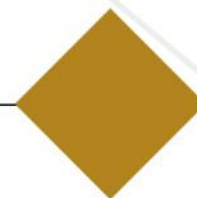
AV. DR. NILO PEÇANHA, 2900/701
TORRE COMERCIAL IGUATEMI BUSINESS
BAIRRO CHÁCARA DAS PEDRAS
CEP: 91330-001
51 3062.6770



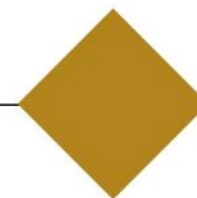
RUA JÚLIO DE CASTILHOS, 679/1111
CENTRO EXECUTIVO TORRE PRATA
BAIRRO CENTRO
CEP: 93510-130
51 3065.6770



AV. NACÕES UNIDAS, 12399/133 B
ED. COMERCIAL LANDMARK
BAIRRO BROOKLIN NOVO
CEP: 04578-000
11 2769-6770



RUA ÂNGELO CHIARELLO, 2811/501
CENTRO EMPRESARIAL CRUZEIRO
BAIRRO PIO X
CEP: 95032-460
54 3419.7274



RUA DR. ARTUR BALSINI, 107
BBC BLUMENAU
BAIRRO VELHA
CEP: 89036-240
47 3381-337



**MEDEIROS
& MEDEIROS**
ADMINISTRAÇÃO JUDICIAL

ANEXO I



**MEDEIROS
& MEDEIROS**
ADMINISTRAÇÃO JUDICIAL

ANEXO II

Empresa: LUMIBRAS INDUSTRIA METALURGICA LTDA
 CNPJ: 87.847.711/0001-84 IE: 0500069654
 Endereço: RODOVIA RSC 470 - KM 223, SN - PREDIO A
 Bairro: INTEGRACAO
 Cidade: GARIBALDI - RS
 NIRE: 43200316121
 Folha: 00001

Emp.: 1
 Fone: (054)3463-9111
 CEP: 95.720-000
 Período: 01/03/2019 a 31/03/2019
 Data do NIRE: 15/03/1973

BALANCETE DE VERIFICACAO LEVANTADO EM 31/03/2019

		ATIVO			
Contas Contábeis		Saldo Anterior	Débitos	Créditos	Saldo Atual
1	ATIVO	4.679.270,85	7.562.536,64	(5.347.588,48)	6.894.219,01
2	CIRCULANTE	3.163.199,33	7.524.652,96	(5.308.873,13)	5.378.979,16
3	CAIXA E EQUIVALENTES DE CAIXA	(202.805,07)	1.979.345,66	(1.992.057,88)	(215.517,29)
5	CAIXA GERAL	1.986,07	2.000,00	(301,04)	3.685,03
6	CAIXA	1.986,07	2.000,00	(301,04)	3.685,03
20	BANCOS CONTA MOVIMENTO	5.873,41	1.707.362,81	(1.710.856,65)	2.379,57
21	BANCO DO BRASIL S.A.	3.731,12	1.007.393,04	(1.010.897,71)	226,45
23	BANCO BRADESCO S.A.	823,21	421.887,27	(422.431,00)	279,48
34	BANCO DAYCOVAL	1.122,82	277.924,31	(277.248,48)	1.798,65
68	GII GESTÃO	196,26	158,19	(279,46)	74,99
35	BANCOS CONTA VINCULADA	(210.664,55)	269.982,85	(280.900,19)	(221.581,89)
18	BANCO DAYCOVAL	(210.664,55)	269.982,85	(280.900,19)	(221.581,89)
100	CREDITOS	2.349.454,58	2.568.998,32	(2.644.965,14)	2.273.487,76
101	CONTAS A RECEBER - CLIENTES	1.916.939,97	1.224.756,83	(1.397.359,28)	1.744.337,52
102	CLIENTES NACIONAIS	1.916.939,97	1.224.756,83	(1.397.359,28)	1.744.337,52
110	(-) DUPLICATAS DESCONTADAS	(902.210,74)	953.999,98	(861.525,09)	(809.735,85)
147	LUMIBRASIL	(60.757,00)	0,00	0,00	(60.757,00)
148	ALPHATRADE FIDC	(51.172,71)	38.356,71	(23.528,87)	(36.344,87)
149	BANCO DAYCOVAL S.A	(61.300,64)	48.685,64	0,00	(12.615,00)
163	GII GESTÃO	(382.032,30)	527.178,62	(534.968,94)	(389.822,62)
165	CAPITAL RS FIDC NP MULTISSETORIAL	(315.606,29)	319.043,00	(183.082,53)	(179.645,82)
167	PLATA FIDC	(31.341,80)	20.736,01	(119.944,75)	(130.550,54)
180	(-) PROVISÃO	192.990,81	0,00	0,00	192.990,81
181	PROVISÃO PARA PERDA C/ CLIENTES	192.990,81	0,00	0,00	192.990,81
150	ADIANTAMENTO DIVERSOS	1.108.041,69	110.058,63	(125.651,53)	1.092.448,79
151	ADIANTAMENTO FORNECEDORES	60.019,56	105.058,63	(114.564,10)	50.514,09
152	ADIANTAMENTO REPRESENTANTES	1.000,00	0,00	0,00	1.000,00
154	ADIANTAMENTO VIAGENS	8.794,49	5.000,00	(7.806,71)	5.987,78
159	LUMIBRAS COMPONENTES ELETRICOS LTDA - CONTRATO DE MUTUO	1.038.227,64	0,00	(3.280,72)	1.034.946,92
170	ADIANTAMENTO A FUNCIONARIOS	4.063,30	17.623,37	(23.011,52)	(1.324,85)
171	ADIANTAMENTO DE SALARIO	4.063,30	4.178,88	(5.666,35)	2.575,83
174	LIQUIDO RESCISOES	0,00	5.119,61	(9.020,29)	(3.900,68)
200	IMPOSTOS A RECUPERAR	22.556,97	262.559,51	(237.417,72)	47.698,76
216	PERCOM - DIVERSOS IMP.A COMPENSAR	54,12	0,00	0,00	54,12
220	CONTRIBUICAO SOCIAL A RECUPERAR DE EXERCICIOS ANTERIORES	8.438,57	0,00	0,00	8.438,57
221	IMPOSTO DE RENDA A RECUPERAR DE EXERCICIOS ANTERIORES	14.064,28	0,00	0,00	14.064,28
222	PRECATÓRIOS	0,00	25.141,79	0,00	25.141,79
330	CREDITOS DIVERSOS	7.072,58	0,00	0,00	7.072,58
334	VALORES A RESTITUIR	7.072,58	0,00	0,00	7.072,58
300	ESTOQUES	670.559,53	697.440,44	(670.559,53)	697.440,44
301	ESTOQUES	670.559,53	697.440,44	(670.559,53)	697.440,44
302	PRODUTOS PRONTOS	277.641,04	294.633,47	(277.641,04)	294.633,47
303	PRODUTOS EM ELABORACAO	41.430,10	23.420,42	(41.430,10)	23.420,42
304	MATERIA PRIMA	351.488,39	379.386,55	(351.488,39)	379.386,55
349	DESPESAS EXERCICIO SEGUINTE	345.990,29	2.278.868,54	(1.290,58)	2.623.568,25
350	DESPESAS EXERCICIO SEGUINTE	345.990,29	2.278.868,54	(1.290,58)	2.623.568,25
351	PREMIOS SEGUROS	3.571,51	0,00	(587,43)	2.984,08

Data/Hora Emissão: 17/05/2019 14:30:02

Empresa: LUMIBRAS INDUSTRIA METALURGICA LTDA
 CNPJ: 87.847.711/0001-84 IE: 0500069654
 Endereço: RODOVIA RSC 470 - KM 223, SN - PREDIO A
 Bairro: INTEGRACAO
 Cidade: GARIBALDI - RS
 NIRE: 43200316121

Emp.: 1
 Fone: (054)3463-9111
 CEP: 95.720-000
 Período: 01/03/2019 a 31/03/2019
 Data do NIRE: 15/03/1973

Folha: 00002

BALANCETE DE VERIFICACAO LEVANTADO EM 31/03/2019

ATIVO

Contas Contábeis		Saldo Anterior	Débitos	Créditos	Saldo Atual
352	DESPESAS FINANCEIRAS	243.404,70	0,00	0,00	243.404,70
353	DESPESAS S/PARCELAMENTOS	99.014,08	0,00	0,00	99.014,08
354	DESPESAS DE JUROS E MULTA PARCELAMENTO ICMS	0,00	2.278.868,54	(703,15)	2.278.165,39
400	ATIVO NAO CIRCULANTE	1.516.071,52	37.883,68	(38.715,35)	1.515.239,85
405	REALIZAVEL A LONGO PRAZO	573.506,15	37.883,68	(32.280,21)	579.109,62
401	DEPOSITOS JUDICIAIS	555.461,02	37.883,68	(32.280,21)	561.064,49
406	DEPOSITOS JUDICIAIS	234.935,15	37.883,68	(1.278,00)	271.540,83
407	DEPOSITOS JUDICIAIS-PAES	275.714,00	0,00	0,00	275.714,00
408	BRANCO CONSORCIOS LTDA	44.708,99	0,00	(31.002,21)	13.706,78
7002	BB ADMINISTRADORA DE CONSORCIOS SA	102,88	0,00	0,00	102,88
7500	BANCOS CONTAS APLICACOES FINANCEIRAS	18.045,13	0,00	0,00	18.045,13
7533	BANCO BRADESCO SA	18.045,13	0,00	0,00	18.045,13
409	INVESTIMENTOS	2.202,72	0,00	0,00	2.202,72
411	PARTICIPACAO EM OUTRAS EMPRESAS	2.202,72	0,00	0,00	2.202,72
412	ACOES DA CRT	2.202,72	0,00	0,00	2.202,72
440	IMOBILIZADO	922.248,73	0,00	(6.435,14)	915.813,59
441	IMOVEIS	644.235,03	0,00	0,00	644.235,03
442	PREDIOS INDUSTRIAIS	493.638,16	0,00	0,00	493.638,16
444	TERRENOS	150.596,87	0,00	0,00	150.596,87
450	VEICULOS	40.200,00	0,00	0,00	40.200,00
451	VEICULOS	40.200,00	0,00	0,00	40.200,00
454	EQUIPAMENTOS E INSTALACOES INDUSTRIAIS	2.541.533,08	0,00	0,00	2.541.533,08
455	MAQUINAS E EQUIPAMENTOS	2.477.565,04	0,00	0,00	2.477.565,04
457	MOVEIS E UTENSILIOS INDUSTRIAIS	51.689,78	0,00	0,00	51.689,78
459	INSTALACOES INDUSTRIAIS	12.278,26	0,00	0,00	12.278,26
463	EQUIPAMENTOS E INSTALACOES ESCRITORIO	49.738,11	0,00	0,00	49.738,11
464	MOVEIS E UTENSILIOS ESCRITORIO	49.738,11	0,00	0,00	49.738,11
470	CENTRO DE PROCESSAMENTO DE DADOS	201.482,61	0,00	0,00	201.482,61
471	COMPUTADORES ADMINISTRATIVOS	100.061,61	0,00	0,00	100.061,61
472	PROGRAMAS	101.421,00	0,00	0,00	101.421,00
485	IMOBILIZACOES EM ANDAMENTO	113.035,34	0,00	0,00	113.035,34
486	CONSTRUCOES EM CURSO	113.035,34	0,00	0,00	113.035,34
500	(-)DEPRECIACOES ACUMULADAS	(2.667.975,44)	0,00	(6.435,14)	(2.674.410,58)
501	(-)DEPRECIACAO MOVEIS UTENS. ESCRITORIO	(44.039,61)	0,00	(118,90)	(44.158,51)
502	(-)DEPRECIACAO PREDIOS	(316.927,07)	0,00	(1.646,25)	(318.573,32)
503	(-)DEPRECIACAO MAQUINAS E EQUIPAMENTOS	(2.014.860,24)	0,00	(4.321,63)	(2.019.181,87)
505	(-)DEPRECIACAO INSTALACOES INDUSTRIAIS	(12.278,26)	0,00	0,00	(12.278,26)
506	(-)DEPRECIACAO INFORMATICA	(190.104,05)	0,00	(317,22)	(190.421,27)
511	(-)DEPRECIACAO VEICULOS	(40.200,00)	0,00	0,00	(40.200,00)
514	(-)DEPRECIACAO MOV.UTENSIL. INDUSTRIAIS	(49.566,21)	0,00	(31,14)	(49.597,35)
550	INTANGIVEL	18.113,92	0,00	0,00	18.113,92
551	INTANGIVEL	18.113,92	0,00	0,00	18.113,92
419	MARCAS E PATENTES	18.113,92	0,00	0,00	18.113,92

Data/Hora Emissão: 17/05/2019 14:30:02

Empresa: LUMIBRAS INDUSTRIA METALURGICA LTDA
 CNPJ: 87.847.711/0001-84 IE: 0500069654
 Endereço: RODOVIA RSC 470 - KM 223, SN - PREDIO A
 Bairro: INTEGRACAO
 Cidade: GARIBALDI - RS
 NIRE: 43200316121
 Folha: 00004

Emp.: 1
 Fone: (054)3463-9111
 CEP: 95.720-000
 Período: 01/03/2019 a 31/03/2019
 Data do NIRE: 15/03/1973

BALANCETE DE VERIFICACAO LEVANTADO EM 31/03/2019

PASSIVO

Contas Contábeis	Saldo Anterior	Débitos	Créditos	Saldo Atual
600 PASSIVO	4.679.270,85	(4.974.777,25)	7.189.725,41	6.894.219,01
601 CIRCULANTE	13.819.926,54	(2.648.602,03)	1.680.110,63	12.851.435,14
602 EXIGIBILIDADES	13.819.926,54	(2.648.602,03)	1.680.110,63	12.851.435,14
620 FORNECEDORES	1.547.797,33	(1.030.229,83)	977.373,32	1.494.940,82
621 FORNECEDORES NACIONAIS	1.453.190,70	(989.768,00)	933.392,93	1.396.815,63
623 REPRESENTANTES	94.606,63	(40.461,83)	43.980,39	98.125,19
625 ENCARGOS SOCIAIS E TRABALHISTAS	1.464.435,62	(76.241,04)	75.419,23	1.463.613,81
626 INSS A RECOLHER	1.286.982,13	(51.034,34)	50.482,50	1.286.430,29
627 FGTS A RECOLHER	176.349,63	(13.960,22)	13.593,45	175.982,86
631 CONTRIB. ASSIST/CONFEDERATIVA A RECOLHER	1.015,04	(1.015,04)	1.015,04	1.015,04
633 INSS S/FÉRIAS A PAGAR	0,05	(693,21)	693,21	0,05
634 INSS S/PRESTAÇÃO DE SERVIÇOS	88,77	(88,77)	185,57	185,57
635 PROVISÕES SOCIAIS	174.838,79	(15.729,49)	34.856,15	193.965,45
636 FERIAS A PAGAR	105.999,42	(10.838,59)	14.850,67	110.011,50
637 13o SALARIO A PAGAR	21.241,84	(599,51)	10.518,18	31.160,51
638 INSS - 13° SALARIO A PAGAR	6.270,24	(176,97)	3.104,77	9.198,04
639 FGTS - 13° SALARIO A PAGAR	1.676,35	(47,96)	828,33	2.456,72
640 INSS S/FERIAS A PAGAR	31.289,15	(3.199,37)	4.383,70	32.473,48
641 FGTS S/FERIAS A PAGAR	8.361,79	(867,09)	1.170,50	8.665,20
645 REMUNERACOES A PAGAR	156.246,89	(144.283,43)	131.752,43	143.715,89
646 SALARIOS A PAGAR	100.247,00	(126.451,04)	118.919,04	92.715,00
647 PRO-LABORE A PAGAR	28.558,00	(2.899,99)	2.900,99	28.559,00
648 PENSAO JUDICIAL DE FUNCIONARIOS	818,36	(818,36)	818,36	818,36
652 INDENIZACOES A PAGAR	26.623,53	(5.000,00)	0,00	21.623,53
700 IMPOSTOS E CONTRIBUICOES A RECOLHER	10.349.518,81	(1.362.837,61)	432.230,26	9.418.911,46
701 ICMS A RECOLHER	580.847,13	(701.349,80)	134.056,05	13.553,38
702 IPI A RECOLHER	6.471.051,04	(40.116,22)	148.294,47	6.579.229,29
703 IR FONTE A RECOLHER	6.748,48	(861,06)	1.964,77	7.852,19
704 ICMS SUBSTITUICAO TRIBUTARIA A PAGAR	158.079,52	(160.857,72)	9.276,85	6.498,65
705 PIS A PAGAR	435.052,21	(12.599,47)	17.640,44	440.093,18
707 COFINS A RECOLHER	2.057.397,52	(58.033,91)	81.252,97	2.080.616,58
711 ISS A RECOLHER	88,79	(37,61)	76,61	127,79
712 ICMS PARCELADO	385.447,08	(388.727,80)	39.368,64	36.087,92
717 INSS PARCELAMENTO	220.526,16	0,00	0,00	220.526,16
719 CSLL/COFINS/PIS RET A REC COD 5952	254,02	(254,02)	299,46	299,46
722 PARCELAMENTO SESI	23.526,65	0,00	0,00	23.526,65
723 PARCELAMENTO SENAI	10.500,21	0,00	0,00	10.500,21
740 OUTROS DEBITOS	33.680,77	(19.280,63)	16.479,24	30.879,38
741 ALUGUEIS/CONDOMINIOS A PAGAR	7.785,56	(600,00)	600,00	7.785,56
742 ANTECIPACOES DE CLIENTES	25.895,21	(18.680,63)	15.879,24	23.093,82
760 EMPRESTIMOS E FINANCIAMENTOS	93.408,33	0,00	0,00	93.408,33
764 BANCO SANTANDER S.A.	15.835,06	0,00	0,00	15.835,06
767 BANCO ITAU S.A.	77.573,27	0,00	0,00	77.573,27
775 CHEQUES A COMPENSAR	0,00	0,00	12.000,00	12.000,00
776 BANCO DO BRASIL S.A.	0,00	0,00	12.000,00	12.000,00
859 PASSIVO NAO CIRCULANTE	5.604.310,62	0,00	3.330.303,07	8.934.613,69
860 DÉBITOS DE FINANCIAMENTOS NÃO CIRCULANTE	5.604.310,62	0,00	3.330.303,07	8.934.613,69
881 EMPRESTIMOS E FINANCIAMENTOS BANCARIOS	666.608,37	0,00	0,00	666.608,37
884 BANCO BRADESCO S.A.	259.489,56	0,00	0,00	259.489,56
885 BANCO SANTANDER S.A.	29.065,46	0,00	0,00	29.065,46
886 BANCO HSBC S.A.	310.831,12	0,00	0,00	310.831,12

Data/Hora Emissão: 17/05/2019 14:30:02


Empresa: LUMIBRAS INDUSTRIA METALURGICA LTDA
CNPJ: 87.847.711/0001-84 IE: 0500069654
Endereço: RODOVIA RSC 470 - KM 223, SN - PREDIO A
Bairro: INTEGRACAO
Cidade: GARIBALDI - RS
NIRE: 43200316121
Folha: 00005

Emp.: 1
Fone: (054)3463-9111
CEP: 95.720-000
Período: 01/03/2019 a 31/03/2019
Data do NIRE: 15/03/1973

BALANCETE DE VERIFICACAO LEVANTADO EM 31/03/2019

PASSIVO

Contas Contábeis		Saldo Anterior	Débitos	Créditos	Saldo Atual
888	BANCO ITAU S.A.	57.847,23	0,00	0,00	57.847,23
892	SANTANDER LEASING S.A ARRENDAMENTO MERCANTIL	12.422,78	0,00	0,00	12.422,78
893	(-) JUROS S/SANTANDER LEASING S.A. - ARRENDAMENTO MERCANTIL	(3.047,78)	0,00	0,00	(3.047,78)
905	EMPRESTIMOS A PESSOAS LIGADAS/MUTUO	1.362.199,39	0,00	0,00	1.362.199,39
908	ML INDUSTRIA DE METAIS LTDA - CONTRATO DE MUTUO	65.000,00	0,00	0,00	65.000,00
921	RENATO MASUTTI - MUTUO	74.000,00	0,00	0,00	74.000,00
922	OLAVO JOSE LUZZI - MUTUO	2.521,00	0,00	0,00	2.521,00
924	IMPACTO ELETRICIDAD S/A - MUTUO	1.220.678,39	0,00	0,00	1.220.678,39
910	IMPOSTOS PARCELADOS	3.575.502,86	0,00	3.330.303,07	6.905.805,93
911	ICMS PARCELADO	1.707.472,81	0,00	3.330.303,07	5.037.775,88
913	INSS PARCELAMENTO	555.571,85	0,00	0,00	555.571,85
915	PARCELAMENTO REFIS IV	1.235.901,38	0,00	0,00	1.235.901,38
916	PARCELAMENTO IPI RFB 2010	64.546,05	0,00	0,00	64.546,05
918	PARCELAMENTO COFINS RFB 2010	12.010,77	0,00	0,00	12.010,77
950	PATRIMONIO LIQUIDO	(14.744.966,31)	(2.326.175,22)	2.179.311,71	(14.891.829,82)
951	CAPITAL E RESERVAS	(14.744.966,31)	(2.326.175,22)	2.179.311,71	(14.891.829,82)
952	CAPITAL SOCIAL	1.000.000,00	0,00	0,00	1.000.000,00
953	CAPITAL SOCIAL SUBSCRITO	1.000.000,00	0,00	0,00	1.000.000,00
980	LUCROS ACUMULADOS	(197.327,70)	(2.326.175,22)	2.179.311,71	(344.191,21)
981	RESULTADO DO EXERCICIO - PERIODO ATUAL	0,00	(2.326.175,22)	2.179.311,71	(146.863,51)
982	RESULTADO EXERC EM CURSO - ATE PER ANT	(197.327,70)	0,00	0,00	(197.327,70)
990	LUCROS (PREJUIZOS) ACUMULADOS	(15.547.638,61)	0,00	0,00	(15.547.638,61)
992	PREJUIZOS ACUMULADOS	(15.547.638,61)	0,00	0,00	(15.547.638,61)


ADMINISTRADOR: OLAVO JOSÉ LUZZI
RG: 1015165366/SSPRS
CPF: 136.857.240-53


TECNICO CONTABIL: RUBENS MORINI
CPF: 601.669.320-00
CRC: RS05045800 RS
RG: 1041872159/SSPRS

Empresa: LUMIBRAS INDUSTRIA METALURGICA LTDA
 CNPJ: 87.847.711/0001-84 IE: 0500069654
 Endereço: RODOVIA RSC 470 - KM 223, SN - PREDIO A
 Bairro: INTEGRACAO
 Cidade: GARIBALDI - RS
 NIRE: 43200316121

Emp.: 1
 Fone: (054)3463-9111
 CEP: 95.720-000
 Período: 01/03/2019 a 31/03/2019
 Data do NIRE: 15/03/1973

Folha: 00006

DEMONSTRACAO DO RESULTADO EM 01/03/2019 A 31/03/2019

DEMONSTRAÇÃO DO RESULTADO

Contas Contábeis	Saldo Anterior	Débitos	Créditos	Saldo Atual
1007 RECEITA BRUTA DE VENDAS	2.753.503,93	0,00	1.224.756,83	3.978.260,76
1008 RECEITA DE VENDAS DE PRODUTOS	2.717.614,96	0,00	1.224.756,83	3.942.371,79
1009 VENDAS DE PRODUTOS	2.699.737,86	0,00	1.209.600,23	3.909.338,09
1012 INDUSTRIALIZACAO	17.877,10	0,00	15.156,60	33.033,70
1020 RECEITA DE VENDAS DE MERCADORIAS	35.888,97	0,00	0,00	35.888,97
1021 REVENDAS DE MERCADORIAS	4.478,32	0,00	0,00	4.478,32
1023 VENDAS DE EXPORTACAO	31.410,65	0,00	0,00	31.410,65
1089 (-)DEDUCOES DA RECEITA BRUTA	(871.255,15)	(391.523,79)	80,68	(1.262.698,26)
1072 (-)DEDUCOES DA RECEITA BRUTA	(871.255,15)	(391.523,79)	80,68	(1.262.698,26)
1073 DEVOLUCOES E CANCELAMENTOS	(6.037,75)	(1.003,01)	80,68	(6.960,08)
1074 ICMS SUBSTITUICAO TRIBUTARIA S/VENDAS	(13.536,59)	(7.344,33)	0,00	(20.880,92)
1076 ICMS S/VENDAS	(297.276,40)	(135.988,57)	0,00	(433.264,97)
1077 IPI S/VENDAS	(335.091,34)	(148.294,47)	0,00	(483.385,81)
1078 PIS S/FATURAMENTO	(39.181,65)	(17.640,44)	0,00	(56.822,09)
1079 COFINS S/FATURAMENTO	(180.473,06)	(81.252,97)	0,00	(261.726,03)
1082 IPI S/DEVOLUCOES	987,35	0,00	0,00	987,35
1084 IPI S/REMESSAS	(473,05)	0,00	0,00	(473,05)
1085 ICMS SUBSTITUIÇÃO TRIBUTÁRIA S/REMESSAS	(172,66)	0,00	0,00	(172,66)
1006 RECEITA LIQUIDA DE VENDAS E SERVIÇOS	1.882.248,78	(391.523,79)	1.224.837,51	2.715.562,50
4001 CUSTOS INDUSTRIAIS	(1.600.630,57)	(1.697.877,17)	942.036,63	(2.356.471,11)
4003 ESTOQUE INICIAL	(592.989,78)	0,00	0,00	(592.989,78)
4004 ESTOQUE INICIAL MATERIA-PRIMA	(194.859,85)	0,00	0,00	(194.859,85)
4006 ESTOQUE INICIAL PRODUTOS EM ELABORACAO	(371.329,68)	0,00	0,00	(371.329,68)
4007 ESTOQUE INICIAL PRODUTOS PRONTOS	(26.800,25)	0,00	0,00	(26.800,25)
4015 COMPRAS	(1.646.794,47)	(715.343,94)	0,00	(2.362.138,41)
4016 COMPRAS DE MATERIA-PRIMA	(1.598.857,30)	(705.440,64)	0,00	(2.304.297,94)
4020 COMPRAS DE MATERIAL DE CONSUMO	(26.995,16)	(3.875,02)	0,00	(30.870,18)
4022 FRETES S/COMPRAS	(10.861,51)	(5.286,08)	0,00	(16.147,59)
4023 BENEFICIAMENTO POR TERCEIROS	(10.080,50)	(742,20)	0,00	(10.822,70)
4030 (-)DEDUCOES DE COMPRAS	511.265,21	0,00	231.171,59	742.436,80
4024 ICMS S/COMPRAS	269.335,38	0,00	120.502,67	389.838,05
4026 IPI S/COMPRAS	85.560,11	0,00	40.116,22	125.676,33
4028 PIS S/CREDITOS	27.661,43	0,00	12.585,08	40.246,51
4029 DEVOLUCOES DE COMPRAS	1.298,00	0,00	0,00	1.298,00
4032 COFINS S/CREDITO	127.410,29	0,00	57.967,62	185.377,91
4040 (-)ESTOQUE FINAL	670.559,53	(670.559,53)	697.440,44	697.440,44
4041 ESTOQUE FINAL MATERIA-PRIMA	351.488,39	(351.488,39)	379.386,55	379.386,55
4043 ESTOQUE FINAL PRODUTOS EM ELABORACAO	41.430,10	(41.430,10)	23.420,42	23.420,42
4044 ESTOQUE FINAL PRODUTOS PRONTOS	277.641,04	(277.641,04)	294.633,47	294.633,47
4100 GASTOS C/FAB./MAO-DE-OBRA ENCAR. DIRETOS	(410.959,30)	(233.995,62)	13.424,60	(631.530,32)
4102 SALARIOS	(201.305,72)	(111.420,46)	620,91	(312.105,27)
4103 INSS	(83.334,04)	(40.411,70)	1.364,40	(122.381,34)
4104 FGTS	(23.971,00)	(14.282,06)	369,78	(37.883,28)
4105 FERIAS	(27.296,18)	(17.963,82)	4.022,67	(41.237,33)
4106 13o SALARIO	(19.151,30)	(10.189,64)	599,51	(28.741,43)
4107 INDENIZACOES TRABALHISTAS	(13.458,32)	(9.653,06)	0,00	(23.111,38)
4109 DESPESAS C/SEGURANCA,HIGIENE NO TRABALHO	(13.389,80)	(6.789,68)	0,00	(20.179,48)
4110 DESPESAS C/ALIMENTACAO	(23.624,51)	(18.686,30)	3.683,90	(38.626,91)
4112 TRANSPORTE DE FUNCIONARIO	(5.428,43)	(4.598,90)	2.763,43	(7.263,90)
4200 GASTOS GERAIS DE FABRICACAO	(131.711,76)	(77.978,08)	0,00	(209.689,84)
4201 ENERGIA ELETRICA	(29.951,93)	(20.134,14)	0,00	(50.086,07)
4203 MANUTENCAO DE MAQUINAS E EQUIPAMENTOS	(47.585,93)	(26.988,09)	0,00	(74.574,02)
MATERIAL DE CONSUMO/ OU EXPEDIENTE				

Data/Hora Emissão: 17/05/2019 14:30:02

Empresa: LUMBRAS INDUSTRIA METALURGICA LTDA
 CNPJ: 87.847.711/0001-84 IE: 0500069654
 Endereço: RODOVIA RSC 470 - KM 223, SN - PREDIO A
 Bairro: INTEGRACAO
 Cidade: GARIBALDI - RS
 NIRE: 43200316121

Emp.: 1
 Fone: (054)3463-9111
 CEP: 95.720-000
 Período: 01/03/2019 a 31/03/2019
 Data do NIRE: 15/03/1973

Folha: 00007

DEMONSTRACAO DO RESULTADO EM 01/03/2019 A 31/03/2019

DEMONSTRAÇÃO DO RESULTADO

Contas Contábeis	Saldo Anterior	Débitos	Créditos	Saldo Atual
4204	(176,67)	0,00	0,00	(176,67)
4206	(3.417,49)	(3.000,00)	0,00	(6.417,49)
4214	(12.627,98)	(6.435,14)	0,00	(19.063,12)
4215	(538,66)	0,00	0,00	(538,66)
4217	(549,56)	(1.177,44)	0,00	(1.727,00)
4221	(24.444,40)	(13.285,40)	0,00	(37.729,80)
4224	(1.174,86)	(587,43)	0,00	(1.762,29)
4225	(947,31)	0,00	0,00	(947,31)
4236	(9.096,97)	(5.770,44)	0,00	(14.867,41)
4238	(1.200,00)	(600,00)	0,00	(1.800,00)
4002	(1.600.630,57)	(1.697.877,17)	942.036,63	(2.356.471,11)
4800	281.618,21	(2.089.400,96)	2.166.874,14	359.091,39
4901	(479.634,92)	(236.774,26)	12.031,19	(704.377,99)
4902	(138.298,59)	(49.666,92)	9.683,23	(178.282,28)
4903	(5.800,00)	(2.900,00)	0,00	(8.700,00)
4904	(14.524,58)	(5.035,06)	0,00	(19.559,64)
4905	(6.562,34)	(3.494,03)	1.589,30	(8.467,07)
4906	(1.454,60)	(789,76)	430,73	(1.813,63)
4907	(1.662,19)	(6.218,48)	5.384,12	(2.496,55)
4908	(1.246,96)	(626,19)	0,00	(1.873,15)
4910	(6.894,92)	(5.300,93)	2.024,70	(10.171,15)
4912	(1.107,86)	(865,52)	137,28	(1.836,10)
4913	(84,59)	(117,10)	117,10	(84,59)
4916	(1.922,61)	(1.377,84)	0,00	(3.300,45)
4917	(215,80)	0,00	0,00	(215,80)
4918	(5.842,90)	0,00	0,00	(5.842,90)
4921	(409,42)	(1.023,84)	0,00	(1.433,26)
4925	(634,40)	(269,50)	0,00	(903,90)
4927	(397,00)	0,00	0,00	(397,00)
4933	(74.337,62)	(14.348,81)	0,00	(88.686,43)
4935	(2.818,00)	(1.409,00)	0,00	(4.227,00)
4936	(1.711,12)	(855,56)	0,00	(2.566,68)
4937	(1.496,70)	(1.314,26)	0,00	(2.810,96)
4938	(122,00)	0,00	0,00	(122,00)
4939	(917,80)	(166,00)	0,00	(1.083,80)
4944	(1.710,00)	(395,00)	0,00	(2.105,00)
4945	(87,18)	(96,04)	0,00	(183,22)
4950	(6.338,00)	(3.064,00)	0,00	(9.402,00)
4960	(272.899,25)	(164.236,64)	2.189,77	(434.946,12)
4962	(10.144,69)	(4.024,67)	0,00	(14.169,36)
4963	(4.293,53)	(1.920,37)	422,64	(5.791,26)
4964	(1.793,29)	(520,46)	114,54	(2.199,21)
4965	(1.458,32)	(2.002,03)	1.431,80	(2.028,55)
4966	(953,08)	(427,69)	0,00	(1.380,77)
4967	(1.548,65)	0,00	0,00	(1.548,65)
4970	(1.147,46)	(577,02)	84,48	(1.640,00)
4971	(87,92)	(136,31)	136,31	(87,92)
4972	0,00	(435,00)	0,00	(435,00)
4975	(112.772,33)	(71.464,48)	0,00	(184.236,81)
4981	(15.847,20)	(15.059,03)	0,00	(30.906,23)
4982	0,00	(1.386,67)	0,00	(1.386,67)
4983	(485,00)	(207,50)	0,00	(692,50)
4985	(2.123,25)	(544,66)	0,00	(2.667,91)
4989	(21.200,00)	(10.600,00)	0,00	(31.800,00)
4995	(98.905,54)	(54.810,53)	0,00	(153.716,07)
4998	(138,99)	(120,22)	0,00	(259,21)
5100	(59.257,27)	(22.775,94)	158,19	(81.875,02)
5101	(21.148,43)	(5.563,72)	0,00	(26.712,15)
5102	(429,28)	(0,03)	0,00	(429,31)
5103	(31.836,22)	(13.699,46)	158,19	(45.377,49)
5104	(701,20)	(323,32)	0,00	(1.024,52)
5105	(3.283,54)	(1.410,31)	0,00	(4.693,85)

Data/Hora Emissão: 17/05/2019 14:30:02


Empresa: LUMIBRAS INDUSTRIA METALURGICA LTDA
CNPJ: 87.847.711/0001-84 IE: 0500069654
Endereço: RODOVIA RSC 470 - KM 223, SN - PREDIO A
Bairro: INTEGRACAO
Cidade: GARIBALDI - RS
NIRE: 43200316121
Folha: 00008


Emp.: 1
Fone: (054)3463-9111
CEP: 95.720-000
Período: 01/03/2019 a 31/03/2019
Data do NIRE: 15/03/1973

DEMONSTRACAO DO RESULTADO EM 01/03/2019 A 31/03/2019

DEMONSTRAÇÃO DO RESULTADO

Contas Contábeis	Saldo Anterior	Débitos	Créditos	Saldo Atual
5107 DESPESAS COM CARTORIO	(731,44)	(254,43)	0,00	(985,87)
5108 MULTAS E JUROS DE MORA	(17,46)	(1.036,12)	0,00	(1.053,58)
5109 IOF	(1.109,70)	(488,55)	0,00	(1.598,25)
5220 DESPESAS TRIBUTARIAS	(9.179,81)	(94,76)	0,00	(9.274,57)
5224 IMP E TAXAS MUNICIPAIS/ESTAD/FEDERAIS	(6.757,83)	(94,76)	0,00	(6.852,59)
5226 IMPOSTO SINDICAL	(2.336,02)	0,00	0,00	(2.336,02)
5227 IMPOSTOS E TAXAS ESTADUAIS	(85,96)	0,00	0,00	(85,96)
5301 OUTRAS RECEITAS OPERACIONAIS	689,01	0,00	406,38	1.095,39
5312 RECEITAS FINANCEIRAS	689,01	0,00	406,38	1.095,39
5313 JUROS RECEBIDOS	584,04	0,00	372,09	956,13
5314 DESCONTOS OBTIDOS	104,97	0,00	34,29	139,26
4900 RESULTADO OPERACIONAL	(197.327,70)	(2.326.175,22)	2.179.311,71	(344.191,21)
5700 RESULTADO ANTES DAS PROVISÕES S/ LUCRO	(197.327,70)	(2.326.175,22)	2.179.311,71	(344.191,21)
6000 RESULTADO LIQUIDO DO EXERCICIO	(197.327,70)	(2.326.175,22)	2.179.311,71	(344.191,21)


ADMINISTRADOR: OLAVO JOSE LUZZI
RG: 1015165366/SSPRS
CPF: 136.857.240-53


TECNICO CONTABIL: RUBENS MORINI
CPF: 601.669.320-00
CRC: RS05045800 RS
RG: 1041872159/SSPRS

Empresa: LUMIBRAS COMPONENTES ELETRICOS LTDA
 CNPJ: 91.955.633/0001-09 IE: 0500054223
 Endereço: RODOVIA RSC 470 - KM 223, SN - PREDIO B
 Bairro: INTEGRACAO
 Cidade: GARIBALDI - RS
 NIRE: 43201384880
 Folha: 00001

Emp.: 2
 Fone: (054)3463-9111
 CEP: 95.720-000
 Período: 01/03/2019 a 31/03/2019
 Data do NIRE: 28/09/1987

BALANCETE DE VERIFICACAO LEVANTADO EM 31/03/2019

		ATIVO			
Contas Contábeis		Saldo Anterior	Débitos	Créditos	Saldo Atual
1	ATIVO	1.612.829,77	3.887.632,35	(2.565.771,64)	2.934.690,48
2	CIRCULANTE	1.231.976,68	3.887.632,35	(2.562.212,30)	2.557.396,73
3	CAIXA E EQUIVALENTES DE CAIXA	(37.151,67)	811.808,85	(799.682,00)	(25.024,82)
5	CAIXA GERAL	1.046,82	2.000,00	(256,78)	2.790,04
6	CAIXA	1.046,82	2.000,00	(256,78)	2.790,04
20	BANCOS CONTA MOVIMENTO	6.007,09	716.555,78	(721.581,64)	981,23
21	BANCO DO BRASIL S.A.	5.089,49	410.681,64	(415.250,59)	520,54
23	BANCO BRADESCO S.A.	421,26	224.096,41	(224.371,56)	146,11
34	BANCO DAYCOVAL	496,34	81.777,73	(81.959,49)	314,58
35	BANCOS CONTA VINCULADA	(44.205,58)	93.253,07	(77.843,58)	(28.796,09)
18	BANCO DAYCOVAL	(44.205,58)	93.253,07	(77.843,58)	(28.796,09)
100	CREDITOS	595.672,09	1.320.489,37	(1.199.701,47)	716.459,99
101	CONTAS A RECEBER - CLIENTES	690.128,89	683.242,71	(633.716,59)	739.655,01
102	CLIENTES NACIONAIS	690.128,89	683.242,71	(633.716,59)	739.655,01
110	(-) DUPLICATAS DESCONTADAS	(406.808,00)	408.657,90	(356.270,87)	(354.420,97)
148	ALPHATRADE FIDC	(20.642,20)	17.339,40	(35.552,69)	(38.855,49)
163	GII GESTÃO	(86.054,07)	117.826,90	(218.826,35)	(187.053,52)
165	CAPITAL RS FIDC NP MULTISSETORIAL	(283.989,45)	248.955,13	(47.523,82)	(82.558,14)
167	PLATA FIDC	(16.122,28)	24.536,47	(54.368,01)	(45.953,82)
180	(-) PROVISÃO	50.952,18	0,00	0,00	50.952,18
181	PROVISÃO PARA PERDA C/ CLIENTES	50.952,18	0,00	0,00	50.952,18
130	CHEQUES EM COBRANCA	450,00	0,00	0,00	450,00
132	CHEQUES DEVOLVIDOS	450,00	0,00	0,00	450,00
150	ADIANTAMENTO DIVERSOS	254.129,44	66.437,61	(68.212,79)	252.354,26
151	ADIANTAMENTO FORNECEDORES	254.129,44	65.437,61	(68.212,79)	251.354,26
154	ADIANTAMENTO VIAGENS	0,00	1.000,00	0,00	1.000,00
170	ADIANTAMENTO A FUNCIONARIOS	213,12	2.487,52	(3.527,07)	(826,43)
171	ADIANTAMENTO DE SALARIO	213,12	411,44	(108,21)	516,35
173	ADIANTAMENTO DE FERIAS	0,00	2.076,08	(162,22)	1.913,86
174	LIQUIDO RESCISOES	0,00	0,00	(3.256,64)	(3.256,64)
200	IMPOSTOS A RECUPERAR	6.606,46	159.663,63	(137.974,15)	28.295,94
201	ICMS A RECUPERAR	5.097,92	44.853,43	(44.853,43)	5.097,92
207	ICMS SUBSTITUICAO TRIBUTARIA A RECUPERAR	1.508,54	39.849,32	(39.849,32)	1.508,54
222	PRECATÓRIOS	0,00	21.689,48	0,00	21.689,48
300	ESTOQUES	561.391,53	549.241,50	(561.391,53)	549.241,50
301	ESTOQUES	561.391,53	549.241,50	(561.391,53)	549.241,50
302	PRODUTOS PRONTOS	193.582,27	159.771,46	(193.582,27)	159.771,46
303	PRODUTOS EM ELABORACAO	70.801,28	79.850,55	(70.801,28)	79.850,55
304	MATERIA PRIMA	297.007,98	309.619,49	(297.007,98)	309.619,49
349	DESPESAS EXERCICIO SEGUINTE	112.064,73	1.206.092,63	(1.437,30)	1.316.720,06
350	DESPESAS EXERCICIO SEGUINTE	112.064,73	1.206.092,63	(1.437,30)	1.316.720,06
351	PREMIOS SEGUROS	918,70	0,00	(459,38)	459,32
352	DESPESAS FINANCEIRAS	54.736,52	0,00	0,00	54.736,52
353	DESPESAS S/PARCELAMENTOS	56.409,51	0,00	0,00	56.409,51
354	DESPESAS DE JUROS E MULTA PARCELAMENTO ICMS	0,00	1.206.092,63	(977,92)	1.205.114,71
400	ATIVO NAO CIRCULANTE	380.853,09	0,00	(3.559,34)	377.293,75


Data/Hora Emissão: 17/05/2019 13:44:20


Empresa: LUMIBRAS COMPONENTES ELETRICOS LTDA
CNPJ: 91.955.633/0001-09 IE: 0500054223
Endereço: RODOVIA RSC 470 - KM 223, SN - PREDIO B
Bairro: INTEGRACAO
Cidade: GARIBALDI - RS
NIRE: 43201384880
Folha: 00002

Emp.: 2
Fone: (054)3463-9111
CEP: 95.720-000
Período: 01/03/2019 a 31/03/2019
Data do NIRE: 28/09/1987

BALANCETE DE VERIFICACAO LEVANTADO EM 31/03/2019

Contas Contábeis		Saldo Anterior	Débitos	Créditos	Saldo Atual
405	REALIZAVEL A LONGO PRAZO	105.089,66	0,00	0,00	105.089,66
401	DEPOSITOS JUDICIAIS	95.064,57	0,00	0,00	95.064,57
406	DEPOSITOS JUDICIAIS	62.844,39	0,00	0,00	62.844,39
407	DEPOSITOS JUDICIAIS-PAES	9.833,51	0,00	0,00	9.833,51
408	BRADESCO CONSORCIOS LTDA	22.386,67	0,00	0,00	22.386,67
7500	BANCOS CONTAS APLICACOES FINANCEIRAS	10.025,09	0,00	0,00	10.025,09
7533	BANCO BRADESCO SA	10.025,09	0,00	0,00	10.025,09
409	INVESTIMENTOS	350,00	0,00	0,00	350,00
411	PARTICIPACAO EM OUTRAS EMPRESAS	350,00	0,00	0,00	350,00
412	ACOES DA CRT	350,00	0,00	0,00	350,00
440	IMOBILIZADO	275.413,43	0,00	(3.559,34)	271.854,09
441	IMOVEIS	107.339,16	0,00	0,00	107.339,16
444	TERRENOS	107.339,16	0,00	0,00	107.339,16
450	VEICULOS	123.400,00	0,00	0,00	123.400,00
451	VEICULOS	123.400,00	0,00	0,00	123.400,00
454	EQUIPAMENTOS E INSTALACOES INDUSTRIAIS	2.327.587,32	0,00	0,00	2.327.587,32
455	MAQUINAS E EQUIPAMENTOS	1.993.658,79	0,00	0,00	1.993.658,79
457	MOVEIS E UTENSILIOS INDUSTRIAIS	150.233,82	0,00	0,00	150.233,82
459	INSTALACOES INDUSTRIAIS	183.694,71	0,00	0,00	183.694,71
463	EQUIPAMENTOS E INSTALACOES ESCRITORIO	4.609,00	0,00	0,00	4.609,00
464	MOVEIS E UTENSILIOS ESCRITORIO	4.609,00	0,00	0,00	4.609,00
470	CENTRO DE PROCESSAMENTO DE DADOS	8.590,00	0,00	0,00	8.590,00
471	COMPUTADORES ADMINISTRATIVOS	8.090,00	0,00	0,00	8.090,00
472	PROGRAMAS	500,00	0,00	0,00	500,00
500	(-)DEPRECIACOES ACUMULADAS	(2.296.112,05)	0,00	(3.559,34)	(2.299.671,39)
501	(-)DEPRECIACAO MOVEIS UTENS. ESCRITORIO	(4.113,37)	0,00	(39,14)	(4.152,51)
503	(-)DEPRECIACAO MAQUINAS E EQUIPAMENTOS	(1.830.198,05)	0,00	(3.385,81)	(1.833.583,86)
505	(-)DEPRECIACAO INSTALACOES INDUSTRIAIS	(183.694,71)	0,00	0,00	(183.694,71)
506	(-)DEPRECIACAO INFORMATICA	(8.590,00)	0,00	0,00	(8.590,00)
511	(-)DEPRECIACAO VEICULOS	(123.400,00)	0,00	0,00	(123.400,00)
514	(-)DEPRECIACAO MOV.UTENSIL. INDUSTRIAIS	(146.115,92)	0,00	(134,39)	(146.250,31)


ADMINISTRADOR: OLAVO JOSE LUZZI
RG: 1015165366/SSPRS
CPF: 136.857.240-53


TECNICO CONTABIL: RUBENS MORINI
CPF: 601.669.320-00
CRC: RS05045800 RS
RG: 1041872159/SSPRS

Empresa: LUMIBRAS COMPONENTES ELETRICOS LTDA
 CNPJ: 91.955.633/0001-09 IE: 0500054223
 Endereço: RODOVIA RSC 470 - KM 223, SN - PREDIO B
 Bairro: INTEGRACAO
 Cidade: GARIBALDI - RS
 NIRE: 43201384880
 Folha: 00003

Emp.: 2
 Fone: (054)3463-9111
 CEP: 95.720-000
 Período: 01/03/2019 a 31/03/2019
 Data do NIRE: 28/09/1987

BALANCETE DE VERIFICACAO LEVANTADO EM 31/03/2019

		PASSIVO			
Contas Contábeis		Saldo Anterior	Débitos	Créditos	Saldo Atual
600	PASSIVO	1.612.829,77	(2.772.763,08)	4.094.623,79	2.934.690,48
601	CIRCULANTE	7.356.051,87	(1.435.239,53)	821.427,48	6.742.239,82
602	EXIGIBILIDADES	7.356.051,87	(1.435.239,53)	821.427,48	6.742.239,82
620	FORNECEDORES	1.277.356,93	(409.221,70)	416.207,73	1.284.342,96
621	FORNECEDORES NACIONAIS	1.222.364,14	(389.965,01)	396.951,04	1.229.350,17
623	REPRESENTANTES	54.992,79	(19.256,69)	19.256,69	54.992,79
625	ENCARGOS SOCIAIS E TRABALHISTAS	620.014,09	(26.864,70)	24.388,29	617.537,68
626	INSS A RECOLHER	481.036,56	(16.139,29)	16.174,17	481.071,44
627	FGTS A RECOLHER	75.598,26	(6.777,67)	4.266,38	73.086,97
631	CONTRIB. ASSIST/CONFEDERATIVA A RECOLHER	336,00	(336,00)	336,00	336,00
632	INSS PARCELADO	62.915,76	0,00	0,00	62.915,76
633	INSS S/FÉRIAS A PAGAR	38,74	(14,10)	14,10	38,74
634	INSS S/PRESTAÇÃO DE SERVIÇOS	88,77	(88,77)	88,77	88,77
635	PROVISÕES SOCIAIS	73.585,08	(890,20)	11.155,38	83.850,26
636	FERIAS A PAGAR	47.397,07	(438,94)	4.785,54	51.743,67
637	13o SALARIO A PAGAR	7.000,82	(219,00)	3.470,76	10.252,58
638	INSS - 13° SALARIO A PAGAR	1.911,23	(59,79)	947,51	2.798,95
639	FGTS - 13° SALARIO A PAGAR	553,51	(17,52)	271,06	807,05
640	INSS S/FERIAS A PAGAR	12.939,40	(119,83)	1.306,47	14.126,04
641	FGTS S/FERIAS A PAGAR	3.783,05	(35,12)	374,04	4.121,97
645	REMUNERACOES A PAGAR	40.799,00	(45.045,12)	44.918,12	40.672,00
646	SALARIOS A PAGAR	31.269,00	(39.968,64)	41.841,64	33.142,00
647	PRO-LABORE A PAGAR	2.530,00	(2.900,16)	2.900,16	2.530,00
652	INDENIZAÇÕES A PAGAR	7.000,00	(2.000,00)	0,00	5.000,00
700	IMPOSTOS E CONTRIBUICOES A RECOLHER	5.275.008,48	(948.017,42)	309.557,57	4.636.548,63
701	ICMS A RECOLHER	403.338,49	(448.191,92)	72.858,20	28.004,77
702	IPI A RECOLHER	3.138.644,04	(26.329,22)	74.484,35	3.186.799,17
703	IR FONTE A RECOLHER	6.143,83	(1.909,99)	1.887,58	6.121,42
704	ICMS SUBSTITUICAO TRIBUTARIA A PAGAR	204.664,82	(236.496,62)	53.818,48	21.986,68
705	PIS A PAGAR	187.317,76	(4.805,90)	9.139,93	191.651,79
707	COFINS A RECOLHER	944.521,10	(22.136,28)	42.099,06	964.483,88
712	ICMS PARCELADO	203.123,38	(207.686,12)	54.752,88	50.190,14
714	PIS PARCELADO	9.659,07	0,00	0,00	9.659,07
715	COFINS PARCELADO	53.194,60	0,00	0,00	53.194,60
717	INSS PARCELAMENTO	123.940,02	0,00	0,00	123.940,02
719	CSSL/COFINS/PIS RET A REC COD 5952	461,37	(461,37)	517,09	517,09
740	OUTROS DEBITOS	21.768,24	(5.200,39)	5.200,39	21.768,24
742	ANTECIPACOES DE CLIENTES	21.768,24	(5.200,39)	5.200,39	21.768,24
760	EMPRESTIMOS E FINANCIAMENTOS	47.520,05	0,00	0,00	47.520,05
764	BANCO SANTANDER S.A.	11.785,32	0,00	0,00	11.785,32
767	BANCO ITAU S.A.	35.734,73	0,00	0,00	35.734,73
775	CHEQUES A COMPENSAR	0,00	0,00	10.000,00	10.000,00
776	BANCO DO BRASIL S.A.	0,00	0,00	10.000,00	10.000,00
859	PASSIVO NAO CIRCULANTE	4.405.808,54	(3.280,72)	1.938.564,78	6.341.092,60
860	DÉBITOS DE FINANCIAMENTOS NÃO CIRCULANTE	4.405.808,54	(3.280,72)	1.938.564,78	6.341.092,60
881	EMPRESTIMOS E FINANCIAMENTOS BANCARIOS	183.575,01	0,00	0,00	183.575,01
885	BANCO SANTANDER S.A.	32.864,52	0,00	0,00	32.864,52
886	BANCO HSBC S.A.	63.977,94	0,00	0,00	63.977,94
888	BANCO ITAU S.A.	86.732,55	0,00	0,00	86.732,55
905	EMPRESTIMOS A PESSOAS	1.847.370,27	(3.280,72)	0,00	1.844.089,55

Data/Hora Emissão: 17/05/2019 13:44:20


Empresa: LUMIBRAS COMPONENTES ELETRICOS LTDA
CNPJ: 91.955.633/0001-09 IE: 0500054223
Endereço: RODOVIA RSC 470 - KM 223, SN - PREDIO B
Bairro: INTEGRACAO
Cidade: GARIBALDI - RS
NIRE: 43201384880
Folha: 00004

Emp.: 2
Fone: (054)3463-9111
CEP: 95.720-000
Período: 01/03/2019 a 31/03/2019
Data do NIRE: 28/09/1987

BALANCETE DE VERIFICACAO LEVANTADO EM 31/03/2019

PASSIVO

Contas Contábeis	Saldo Anterior	Débitos	Créditos	Saldo Atual
LIGADAS/MUTUO				
909 LUMIBRAS INDUSTRIA METALURGICA LTDA - CONTRATO DE MUTUO	1.038.227,64	(3.280,72)	0,00	1.034.946,92
921 RENATO MASUTTI - MUTUO	55.592,25	0,00	0,00	55.592,25
922 OLAVO JOSE LUZZI - MUTUO	6.915,00	0,00	0,00	6.915,00
923 RUBENS MORINI - MUTUO	10.639,00	0,00	0,00	10.639,00
924 IMPACTO ELETRICIDAD S/A - MUTUO	735.996,38	0,00	0,00	735.996,38
IMPOSTOS PARCELADOS	2.374.863,26	0,00	1.938.564,78	4.313.428,04
911 ICMS PARCELADO	869.003,44	0,00	1.938.564,78	2.807.568,22
913 INSS PARCELAMENTO	174.586,20	0,00	0,00	174.586,20
915 PARCELAMENTO REFIS IV	1.127.877,44	0,00	0,00	1.127.877,44
916 PARCELAMENTO IPI RFB 2010	203.396,18	0,00	0,00	203.396,18
PATRIMONIO LIQUIDO	(10.149.030,64)	(1.334.242,83)	1.334.631,53	(10.148.641,94)
CAPITAL E RESERVAS	(10.149.030,64)	(1.334.242,83)	1.334.631,53	(10.148.641,94)
CAPITAL SOCIAL	720.000,00	0,00	0,00	720.000,00
953 CAPITAL SOCIAL SUBSCRITO	720.000,00	0,00	0,00	720.000,00
LUCROS ACUMULADOS	(22.475,44)	(1.334.242,83)	1.334.631,53	(22.086,74)
981 RESULTADO DO EXERCICIO - PERIODO ATUAL	0,00	(1.334.242,83)	1.334.631,53	388,70
982 RESULTADO EXERC EM CURSO - ATE PER ANT	(22.475,44)	0,00	0,00	(22.475,44)
LUCROS (PREJUIZOS) ACUMULADOS	(10.846.555,20)	0,00	0,00	(10.846.555,20)
992 PREJUIZOS ACUMULADOS	(10.846.555,20)	0,00	0,00	(10.846.555,20)


ADMINISTRADOR: OLAVO JOSE LUZZI
RG: 1015165366/SSPRS
CPF: 136.857.240-53


TECNICO CONTABIL: RUBENS MORINI
CPF: 601.669.320-00
CRC: RS05045800 RS
RG: 1041872159/SSPRS

Empresa: LUMIBRAS COMPONENTES ELETRICOS LTDA
 CNPJ: 91.955.633/0001-09 IE: 0500054223
 Endereço: RODOVIA RSC 470 - KM 223, SN - PREDIO B
 Bairro: INTEGRACAO
 Cidade: GARIBALDI - RS
 NIRE: 43201384880
 Folha: 00005

Emp.: 2
 Fone: (054)3463-9111
 CEP: 95.720-000
 Período: 01/03/2019 a 31/03/2019
 Data do NIRE: 28/09/1987

DEMONSTRACAO DO RESULTADO EM 01/03/2019 A 31/03/2019

DEMONSTRAÇÃO DO RESULTADO

Contas Contábeis	Saldo Anterior	Débitos	Créditos	Saldo Atual
1007 RECEITA BRUTA DE VENDAS	1.067.806,79	0,00	681.625,02	1.749.431,81
1008 RECEITA DE VENDAS DE PRODUTOS	1.061.879,56	0,00	681.625,02	1.743.504,58
1009 VENDAS DE PRODUTOS	1.061.879,56	0,00	681.625,02	1.743.504,58
1020 RECEITA DE VENDAS DE MERCADORIAS	5.927,23	0,00	0,00	5.927,23
1023 VENDAS DE EXPORTACAO	5.927,23	0,00	0,00	5.927,23
1089 (-)DEDUCOES DA RECEITA BRUTA	(390.221,54)	(252.336,42)	0,00	(642.557,96)
1072 (-)DEDUCOES DA RECEITA BRUTA	(390.221,54)	(252.336,42)	0,00	(642.557,96)
1073 DEVOLUCOES E CANCELAMENTOS	(5.680,50)	0,00	0,00	(5.680,50)
1074 ICMS SUBSTITUICAO TRIBUTARIA S/VENDAS	(77.593,58)	(53.741,45)	0,00	(131.335,03)
1076 ICMS S/VENDAS	(109.761,57)	(72.858,20)	0,00	(182.619,77)
1077 IPI S/VENDAS	(116.068,16)	(74.372,56)	0,00	(190.440,72)
1078 PIS S/FATURAMENTO	(14.455,00)	(9.139,93)	0,00	(23.594,93)
1079 COFINS S/FATURAMENTO	(66.580,63)	(42.099,06)	0,00	(108.679,69)
1082 IPI S/DEVOLUCOES	474,23	0,00	0,00	474,23
1084 IPI S/REMESSAS	(242,57)	(48,19)	0,00	(290,76)
1085 ICMS SUBSTITUIÇÃO TRIBUTÁRIA S/REMESSAS	(313,76)	(77,03)	0,00	(390,79)
1006 RECEITA LIQUIDA DE VENDAS E SERVIÇOS	677.585,25	(252.336,42)	681.625,02	1.106.873,85
4001 CUSTOS INDUSTRIAIS	(454.772,50)	(957.079,86)	650.859,55	(760.992,81)
4003 ESTOQUE INICIAL	(486.050,41)	0,00	0,00	(486.050,41)
4004 ESTOQUE INICIAL MATERIA-PRIMA	(249.678,42)	0,00	0,00	(249.678,42)
4006 ESTOQUE INICIAL PRODUTOS EM ELABORACAO	(85.510,69)	0,00	0,00	(85.510,69)
4007 ESTOQUE INICIAL PRODUTOS PRONTOS	(150.861,30)	0,00	0,00	(150.861,30)
4015 COMPRAS	(576.501,37)	(287.486,15)	0,00	(863.987,52)
4016 COMPRAS DE MATERIA-PRIMA	(545.064,07)	(275.026,09)	0,00	(820.090,16)
4020 COMPRAS DE MATERIAL DE CONSUMO	(4.622,43)	(1.910,29)	0,00	(6.532,72)
4022 FRETES S/COMPRAS	(3.381,24)	(1.706,01)	0,00	(5.087,25)
4023 BENEFICIAMENTO POR TERCEIROS	(23.433,63)	(8.843,76)	0,00	(32.277,39)
4030 (-)DEDUCOES DE COMPRAS	194.449,38	(63,60)	98.612,43	292.998,21
4024 ICMS S/COMPRAS	86.616,12	0,00	44.853,43	131.469,55
4027 IPI S/DEVOLUCOES	(1.176,45)	(63,60)	0,00	(1.240,05)
4026 IPI S/COMPRAS	47.608,17	0,00	26.329,22	73.937,39
4028 PIS S/CREDITOS	9.326,87	0,00	4.805,90	14.132,77
4029 DEVOLUCOES DE COMPRAS	9.019,45	0,00	487,60	9.507,05
4031 ICMS SUBSTITUICAO TRIBUTARIA S/COMPRAS	95,09	0,00	0,00	95,09
4032 COFINS S/CREDITO	42.960,13	0,00	22.136,28	65.096,41
4040 (-)ESTOQUE FINAL	561.391,53	(561.391,53)	549.241,50	549.241,50
4041 ESTOQUE FINAL MATERIA-PRIMA	297.007,98	(297.007,98)	309.619,49	309.619,49
4043 ESTOQUE FINAL PRODUTOS EM ELABORACAO	70.801,28	(70.801,28)	79.850,55	79.850,55
4044 ESTOQUE FINAL PRODUTOS PRONTOS	193.582,27	(193.582,27)	159.771,46	159.771,46
4100 GASTOS C/FAB./MAO-DE-OBRA ENCAR. DIRETOS	(108.959,90)	(67.985,81)	3.005,62	(173.940,09)
4102 SALARIOS	(54.759,41)	(33.648,94)	141,75	(88.266,60)
4103 INSS	(20.760,32)	(11.037,38)	179,62	(31.618,08)
4104 FGTS	(6.021,00)	(4.044,07)	52,64	(10.012,43)
4105 FERIAS	(7.541,41)	(4.511,62)	438,94	(11.614,09)
4106 13o SALARIO	(5.478,56)	(3.038,12)	219,00	(8.297,68)
4107 INDENIZACOES TRABALHISTAS	0,00	(1.672,44)	0,00	(1.672,44)
4109 DESPESAS C/SEGURANCA,HIGIENE NO TRABALHO	(1.409,60)	(714,24)	0,00	(2.123,84)
4110 DESPESAS C/ALIMENTACAO	(7.680,59)	(6.202,80)	1.085,12	(12.798,27)
4112 TRANSPORTE DE FUNCIONARIO	(5.309,01)	(3.116,20)	888,55	(7.536,66)
4200 GASTOS GERAIS DE FABRICACAO	(39.101,73)	(40.152,77)	0,00	(79.254,50)
4201 ENERGIA ELETRICA	(11.294,41)	(7.833,33)	0,00	(19.127,74)
4203 MANUTENCAO DE MAQUINAS E EQUIPAMENTOS	(16.967,86)	(21.920,72)	0,00	(38.888,58)

Data/Hora Emissão: 17/05/2019 13:44:20

Empresa: LUMIBRAS COMPONENTES ELETRICOS LTDA
 CNPJ: 91.955.633/0001-09 IE: 0500054223
 Endereço: RODOVIA RSC 470 - KM 223, SN - PREDIO B
 Bairro: INTEGRACAO
 Cidade: GARIBALDI - RS
 NIRE: 43201384880
 Folha: 00006

Emp.: 2
 Fone: (054)3463-9111
 CEP: 95.720-000
 Período: 01/03/2019 a 31/03/2019
 Data do NIRE: 28/09/1987

DEMONSTRACAO DO RESULTADO EM 01/03/2019 A 31/03/2019

DEMONSTRAÇÃO DO RESULTADO

Contas Contábeis	Saldo Anterior	Débitos	Créditos	Saldo Atual
4206 CONSERVACAO E MANUT. PREDIOS INSTALACOES	0,00	(43,00)	0,00	(43,00)
4214 DEPRECIACOES	(7.024,70)	(3.559,34)	0,00	(10.584,04)
4221 HONORARIOS E ASSESSORIA	(2.896,00)	(2.396,00)	0,00	(5.292,00)
4224 DESPESAS C/ SEGUROS	(918,76)	(459,38)	0,00	(1.378,14)
4236 SERVICOS DE TERCEIROS	0,00	(3.941,00)	0,00	(3.941,00)
4002 CUSTOS DOS PRODUTOS VENDIDOS	(454.772,50)	(957.079,86)	650.859,55	(760.992,81)
4800 LUCRO/PREJUIZO BRUTO	222.812,75	(1.209.416,28)	1.332.484,57	345.881,04
4901 DESPESAS OPERACIONAIS	(245.401,43)	(124.826,55)	2.116,60	(368.111,38)
4902 DESPESAS ADMINISTRATIVAS	(110.175,67)	(45.172,77)	1.699,56	(153.648,88)
4903 PRO-LABORE	(5.800,00)	(2.900,00)	0,00	(8.700,00)
4904 SALARIOS	(18.313,46)	(9.156,73)	0,00	(27.470,19)
4905 INSS	(7.080,14)	(3.540,08)	0,00	(10.620,22)
4906 FGTS	(1.734,83)	(867,41)	0,00	(2.602,24)
4907 FERIAS	(1.849,84)	(924,92)	0,00	(2.774,76)
4908 13o SALARIO	(1.522,26)	(761,14)	0,00	(2.283,40)
4910 ASSIST. MEDICA E SOCIAL/PLANO DE SAUDE	(2.068,86)	(2.691,90)	1.649,40	(3.111,36)
4912 DESPESAS C/ALIMENTACAO	(306,85)	(301,04)	50,16	(557,73)
4916 MATERIAL DE EXPEDIENTE	(564,40)	(146,30)	0,00	(710,70)
4933 HONORARIOS ASSESSORIA	(56.985,02)	(15.225,09)	0,00	(72.210,11)
4935 DESPESAS C/ SEGURANCA E VIGILANCIA	(2.818,00)	(1.409,00)	0,00	(4.227,00)
4937 TELEFONE/FAX/INTERNET	(4.748,56)	(2.337,92)	0,00	(7.086,48)
4938 DESPESAS POSTAIS	(284,30)	(420,20)	0,00	(704,50)
4944 DESP. C/MANUTENCAO EQUIP. DE INFORMATICA	(100,00)	0,00	0,00	(100,00)
4945 DESP.	0,00	(105,00)	0,00	(105,00)
4950 EMOLUMENTOS, TAXAS, CARTORIO, AUTENTI SERVIÇOS DE TERCEIROS	(5.999,15)	(4.386,04)	0,00	(10.385,19)
4960 DESPESAS COM COMERCIALIZACAO	(110.194,47)	(65.346,79)	0,00	(175.541,26)
4972 MATERIAL DE EXPEDIENTE	(157,00)	0,00	0,00	(157,00)
4975 FRETES COM VENDAS	(30.857,28)	(24.404,11)	0,00	(55.261,39)
4981 DESPESAS DE VIAGEM	(5.295,89)	(6.135,71)	0,00	(11.431,60)
4982 PUBLICIDADE E PROPAGANDA	(952,00)	(2.765,00)	0,00	(3.717,00)
4983 DESPESAS VEICULOS	(80,00)	(10,00)	0,00	(90,00)
4989 HONORARIOS E ASSESSORIA	(19.290,70)	(9.899,23)	0,00	(29.189,93)
4995 COMISSOES	(53.421,29)	(21.945,35)	0,00	(75.366,64)
4998 SERVICOS DE TERCEIROS	(140,31)	(187,39)	0,00	(327,70)
5100 DESPESAS FINANCEIRAS	(22.907,79)	(13.709,23)	417,04	(36.199,98)
5101 JUROS PAGOS	(5.090,03)	(2.214,53)	0,00	(7.304,56)
5102 DESCONTOS CONCEDIDOS	(0,94)	(872,77)	0,00	(873,71)
5103 DESPESAS COM DUPLICATAS DESCONTADAS	(15.306,80)	(6.431,58)	417,04	(21.321,34)
5104 DESPESAS COM COBRANCAS	(369,28)	(251,34)	0,00	(620,62)
5105 DESPESAS BANCARIAS	(1.774,95)	(1.783,38)	0,00	(3.558,33)
5107 DESPESAS COM CARTORIO	(32,56)	(60,02)	0,00	(92,58)
5108 MULTAS E JUROS DE MORA	(5,82)	(1.963,42)	0,00	(1.969,24)
5109 IOF	(327,41)	(132,19)	0,00	(459,60)
5220 DESPESAS TRIBUTARIAS	(2.123,50)	(597,76)	0,00	(2.721,26)
5224 IMP E TAXAS MUNICIPAIS/ESTAD/FEDERAIS	(927,48)	(94,76)	0,00	(1.022,24)
5226 IMPOSTO SINDICAL	(1.196,02)	0,00	0,00	(1.196,02)
5227 IMPOSTOS E TAXAS ESTADUAIS	0,00	(503,00)	0,00	(503,00)
5301 OUTRAS RECEITAS OPERACIONAIS	113,24	0,00	30,36	143,60
5312 RECEITAS FINANCEIRAS	113,24	0,00	30,36	143,60
5313 JUROS RECEBIDOS	113,24	0,00	29,70	142,94
5314 DESCONTOS OBTIDOS	0,00	0,00	0,66	0,66
4900 RESULTADO OPERACIONAL	(22.475,44)	(1.334.242,83)	1.334.631,53	(22.086,74)
5700 RESULTADO ANTES DAS PROVISOES S/ LUCRO	(22.475,44)	(1.334.242,83)	1.334.631,53	(22.086,74)
6000 RESULTADO LIQUIDO DO EXERCICIO	(22.475,44)	(1.334.242,83)	1.334.631,53	(22.086,74)


Data/Hora Emissão: 17/05/2019 13:44:20

Empresa: LUMIBRAS COMPONENTES ELETRICOS LTDA
CNPJ: 91.955.633/0001-09 IE: 0500054223
Endereço: RODOVIA RSC 470 - KM 223, SN - PREDIO B
Bairro: INTEGRACAO
Cidade: GARIBALDI - RS
NIRE: 43201384880
Folha: 00007

Emp.: 2
Fone: (054)3463-9111
CEP: 95.720-000
Período: 01/03/2019 a 31/03/2019
Data do NIRE: 28/09/1987

DEMONSTRACAO DO RESULTADO EM 01/03/2019 A 31/03/2019

Contas Contábeis	Saldo Anterior	Débitos	Créditos	Saldo Atual
------------------	----------------	---------	----------	-------------


ADMINISTRADOR: OLAVO JOSE LUZZI
RG: 1015165366/SSPRS
CPF: 136.857.240-53


TECNICO CONTABIL: RUBENS MORINI
CPF: 601.669.320-00
CRC: RS05045800 RS
RG: 1041872159/SSPRS

Empresa: LUMIBRAS INDUSTRIA METALURGICA LTDA
 CNPJ: 87.847.711/0001-84 IE: 0500069654
 Endereço: RODOVIA RSC 470 - KM 223, SN - PREDIO A
 Bairro: INTEGRACAO
 Cidade: GARIBALDI - RS
 NIRE: 43200316121

Emp.: 1
 Fone: (054)3463-9111
 CEP: 95.720-000
 Período: 01/01/2019 a 31/01/2019
 Data do NIRE: 15/03/1973

Folha: 00001

BALANCETE DE VERIFICACAO LEVANTADO EM 31/01/2019

		ATIVO			
Contas Contábeis		Saldo Anterior	Débitos	Créditos	Saldo Atual
1	ATIVO	4.236.055,09	5.304.390,66	(5.007.137,26)	4.533.308,49
2	CIRCULANTE	2.704.633,62	5.304.390,66	(4.997.750,57)	3.011.273,71
3	CAIXA E EQUIVALENTES DE CAIXA	(212.467,58)	1.924.040,53	(1.917.887,05)	(206.314,10)
5	CAIXA GERAL	2.982,85	0,00	(413,11)	2.569,74
6	CAIXA	2.982,85	0,00	(413,11)	2.569,74
20	BANCOS CONTA MOVIMENTO	9.727,23	1.648.811,08	(1.646.658,69)	11.879,62
21	BANCO DO BRASIL S.A.	4.452,18	947.778,76	(951.764,48)	466,46
23	BANCO BRADESCO S.A.	264,01	416.973,62	(416.611,09)	626,54
34	BANCO DAYCOVAL	4.002,14	283.678,72	(276.894,24)	10.786,62
35	BANCOS CONTA VINCULADA	(225.177,66)	275.229,45	(270.815,25)	(220.763,46)
18	BANCO DAYCOVAL	(225.177,66)	275.229,45	(270.815,25)	(220.763,46)
100	CREDITOS	1.976.946,27	2.641.556,49	(2.486.286,31)	2.132.216,45
101	CONTAS A RECEBER - CLIENTES	1.461.343,42	1.246.473,65	(1.140.705,16)	1.567.111,91
102	CLIENTES NACIONAIS	1.461.343,42	1.246.473,65	(1.140.705,16)	1.567.111,91
110	(-) DUPLICATAS DESCONTADAS	(770.161,70)	706.205,62	(690.277,96)	(754.234,04)
147	LUMIBRAS	(60.757,00)	0,00	0,00	(60.757,00)
163	GII GESTÃO	(174.609,68)	167.103,39	(360.506,70)	(368.012,99)
165	CAPITAL RS FIDC NP MULTISSETORIAL	(352.669,28)	384.031,49	(306.264,30)	(274.902,09)
167	PLATA FIDC	(166.810,15)	139.755,15	(23.506,96)	(50.561,96)
180	(-) PROVISÃO	192.990,81	0,00	0,00	192.990,81
181	PROVISÃO PARA PERDA C/ CLIENTES	192.990,81	0,00	0,00	192.990,81
150	ADIANTAMENTO DIVERSOS	1.060.115,14	415.128,21	(391.037,04)	1.084.206,31
151	ADIANTAMENTO FORNECEDORES	16.558,72	409.528,21	(387.108,36)	38.978,57
152	ADIANTAMENTO REPRESENTANTES	1.500,00	0,00	0,00	1.500,00
154	ADIANTAMENTO VIAGENS	3.828,78	5.600,00	(3.928,66)	5.500,10
159	LUMIBRAS COMPONENTES ELETRICOS LTDA - CONTRATO DE MUTUO	1.038.227,64	0,00	0,00	1.038.227,64
170	ADIANTAMENTO A FUNCIONARIOS	3.029,05	5.334,73	(5.889,38)	2.474,40
171	ADIANTAMENTO DE SALARIO	3.029,05	2.178,45	(2.733,10)	2.474,40
200	IMPOSTOS A RECUPERAR	22.556,97	268.414,28	(258.376,77)	32.594,48
201	ICMS A RECUPERAR	0,00	140.867,03	(130.829,52)	10.037,51
216	PERCOM - DIVERSOS IMP.A COMPENSAR	54,12	0,00	0,00	54,12
220	CONTRIBUICAO SOCIAL A RECUPERAR DE EXERCICIOS ANTERIORES	8.438,57	0,00	0,00	8.438,57
221	IMPOSTO DE RENDA A RECUPERAR DE EXERCICIOS ANTERIORES	14.064,28	0,00	0,00	14.064,28
330	CREDITOS DIVERSOS	7.072,58	0,00	0,00	7.072,58
334	VALORES A RESTITUIR	7.072,58	0,00	0,00	7.072,58
300	ESTOQUES	592.989,78	738.793,64	(592.989,78)	738.793,64
301	ESTOQUES	592.989,78	738.793,64	(592.989,78)	738.793,64
302	PRODUTOS PRONTOS	26.800,25	222.327,06	(26.800,25)	222.327,06
303	PRODUTOS EM ELABORACAO	371.329,68	26.575,03	(371.329,68)	26.575,03
304	MATERIA PRIMA	194.859,85	489.891,55	(194.859,85)	489.891,55
349	DESPESAS EXERCICIO SEGUINTE	347.165,15	0,00	(587,43)	346.577,72
350	DESPESAS EXERCICIO SEGUINTE	347.165,15	0,00	(587,43)	346.577,72
351	PREMIOS SEGUROS	4.746,37	0,00	(587,43)	4.158,94
352	DESPESAS FINANCEIRAS	243.404,70	0,00	0,00	243.404,70
353	DESPESAS S/PARCELAMENTOS	99.014,08	0,00	0,00	99.014,08
400	ATIVO NAO CIRCULANTE	1.531.421,47	0,00	(9.386,69)	1.522.034,78

Data/Hora Emissão: 22/05/2019 09:57:38

Empresa: LUMIBRAS INDUSTRIA METALURGICA LTDA
 CNPJ: 87.847.711/0001-84 IE: 0500069654
 Endereço: RODOVIA RSC 470 - KM 223, SN - PREDIO A
 Bairro: INTEGRACAO
 Cidade: GARIBALDI - RS
 NIRE: 43200316121
 Folha: 00002

Emp.: 1
 Fone: (054)3463-9111
 CEP: 95.720-000
 Período: 01/01/2019 a 31/01/2019
 Data do NIRE: 15/03/1973

BALANCETE DE VERIFICACAO LEVANTADO EM 31/01/2019

		ATIVO			
Contas Contábeis		Saldo Anterior	Débitos	Créditos	Saldo Atual
405	REALIZAVEL A LONGO PRAZO	576.228,12	0,00	(2.721,97)	573.506,15
401	DEPOSITOS JUDICIAIS	558.182,99	0,00	(2.721,97)	555.461,02
406	DEPOSITOS JUDICIAIS	237.657,12	0,00	(2.721,97)	234.935,15
407	DEPOSITOS JUDICIAIS-PAES	275.714,00	0,00	0,00	275.714,00
408	BRADESCO CONSORCIOS LTDA	44.708,99	0,00	0,00	44.708,99
7002	BB ADMINISTRADORA DE CONSORCIOS SA	102,88	0,00	0,00	102,88
7500	BANCOS CONTAS APLICACOES FINANCEIRAS	18.045,13	0,00	0,00	18.045,13
7533	BANCO BRADESCO SA	18.045,13	0,00	0,00	18.045,13
409	INVESTIMENTOS	2.202,72	0,00	0,00	2.202,72
411	PARTICIPACAO EM OUTRAS EMPRESAS	2.202,72	0,00	0,00	2.202,72
412	ACOES DA CRT	2.202,72	0,00	0,00	2.202,72
440	IMOBILIZADO	934.876,71	0,00	(6.664,72)	928.211,99
441	IMOVEIS	644.235,03	0,00	0,00	644.235,03
442	PREDIOS INDUSTRIAIS	493.638,16	0,00	0,00	493.638,16
444	TERRENOS	150.596,87	0,00	0,00	150.596,87
450	VEICULOS	40.200,00	0,00	0,00	40.200,00
451	VEICULOS	40.200,00	0,00	0,00	40.200,00
454	EQUIPAMENTOS E INSTALACOES INDUSTRIAIS	2.541.533,08	0,00	0,00	2.541.533,08
455	MAQUINAS E EQUIPAMENTOS	2.477.565,04	0,00	0,00	2.477.565,04
457	MOVEIS E UTENSILIOS INDUSTRIAIS	51.689,78	0,00	0,00	51.689,78
459	INSTALACOES INDUSTRIAIS	12.278,26	0,00	0,00	12.278,26
463	EQUIPAMENTOS E INSTALACOES ESCRITORIO	49.738,11	0,00	0,00	49.738,11
464	MOVEIS E UTENSILIOS ESCRITORIO	49.738,11	0,00	0,00	49.738,11
470	CENTRO DE PROCESSAMENTO DE DADOS	201.482,61	0,00	0,00	201.482,61
471	COMPUTADORES ADMINISTRATIVOS	100.061,61	0,00	0,00	100.061,61
472	PROGRAMAS	101.421,00	0,00	0,00	101.421,00
485	IMOBILIZACOES EM ANDAMENTO	113.035,34	0,00	0,00	113.035,34
486	CONSTRUCOES EM CURSO	113.035,34	0,00	0,00	113.035,34
500	(-)DEPRECIACOES ACUMULADAS	(2.655.347,46)	0,00	(6.664,72)	(2.662.012,18)
501	(-)DEPRECIACAO MOVEIS UTENS. ESCRITORIO	(43.813,30)	0,00	(118,90)	(43.932,20)
502	(-)DEPRECIACAO PREDIOS	(313.793,88)	0,00	(1.646,25)	(315.440,13)
503	(-)DEPRECIACAO MAQUINAS E EQUIPAMENTOS	(2.006.254,77)	0,00	(4.551,21)	(2.010.805,98)
505	(-)DEPRECIACAO INSTALACOES INDUSTRIAIS	(12.278,26)	0,00	0,00	(12.278,26)
506	(-)DEPRECIACAO INFORMATICA	(189.500,31)	0,00	(317,22)	(189.817,53)
511	(-)DEPRECIACAO VEICULOS	(40.200,00)	0,00	0,00	(40.200,00)
514	(-)DEPRECIACAO MOV.UTENSIL. INDUSTRIAIS	(49.506,94)	0,00	(31,14)	(49.538,08)
550	INTANGIVEL	18.113,92	0,00	0,00	18.113,92
551	INTANGIVEL	18.113,92	0,00	0,00	18.113,92
419	MARCAS E PATENTES	18.113,92	0,00	0,00	18.113,92


Empresa: LUMIBRAS INDUSTRIA METALURGICA LTDA
CNPJ: 87.847.711/0001-84 IE: 0500069654
Endereço: RODOVIA RSC 470 - KM 223, SN - PREDIO A
Bairro: INTEGRACAO
Cidade: GARIBALDI - RS
NIRE: 43200316121
Folha: 00003


Emp.: 1
Fone: (054)3463-9111
CEP: 95.720-000
Período: 01/01/2019 a 31/01/2019
Data do NIRE: 15/03/1973

BALANCETE DE VERIFICACAO LEVANTADO EM 31/01/2019

A T I V O

Contas Contábeis	Saldo Anterior	Débitos	Créditos	Saldo Atual
------------------	----------------	---------	----------	-------------


ADMINISTRADOR: OLAVO JOSÉ LUZZI
RG: 1015165366/SSPRS
CPF: 136.857.240-53


TECNICO CONTABIL: RUBENS MORINI
CPF: 601.669.320-00
CRC: RS05045800 RS
RG: 1041872159/SSPRS

Empresa: LUMIBRAS INDUSTRIA METALURGICA LTDA
 CNPJ: 87.847.711/0001-84 IE: 0500069654
 Endereço: RODOVIA RSC 470 - KM 223, SN - PREDIO A
 Bairro: INTEGRACAO
 Cidade: GARIBALDI - RS
 NIRE: 43200316121

Emp.: 1
 Fone: (054)3463-9111
 CEP: 95.720-000
 Período: 01/01/2019 a 31/01/2019
 Data do NIRE: 15/03/1973

Folha: 00004

BALANCETE DE VERIFICACAO LEVANTADO EM 31/01/2019

		PASSIVO			
Contas Contábeis		Saldo Anterior	Débitos	Créditos	Saldo Atual
600	PASSIVO	4.236.055,09	(3.917.260,86)	4.214.514,26	4.533.308,49
601	CIRCULANTE	13.179.383,08	(1.562.778,26)	1.953.299,11	13.569.903,93
602	EXIGIBILIDADES	13.179.383,08	(1.562.778,26)	1.953.299,11	13.569.903,93
620	FORNECEDORES	1.324.361,39	(1.012.606,87)	1.115.248,50	1.427.003,02
621	FORNECEDORES NACIONAIS	1.225.554,76	(966.745,21)	1.071.486,84	1.330.296,39
623	REPRESENTANTES	98.806,63	(45.861,66)	43.761,66	96.706,63
625	ENCARGOS SOCIAIS E TRABALHISTAS	1.479.355,80	(81.892,11)	70.042,93	1.467.506,62
626	INSS A RECOLHER	1.293.783,94	(57.590,68)	53.323,73	1.289.516,99
627	FGTS A RECOLHER	181.043,06	(16.512,56)	12.275,90	176.806,40
631	CONTRIB. ASSIST/CONFEDERATIVA A RECOLHER	983,04	(983,04)	983,04	983,04
633	INSS S/FÉRIAS A PAGAR	3.360,12	(3.360,07)	0,00	0,05
634	INSS S/PRESTAÇÃO DE SERVIÇOS	185,64	(185,64)	200,14	200,14
635	PROVISÕES SOCIAIS	104.842,60	(859,32)	34.646,33	138.629,61
636	FERIAS A PAGAR	76.597,49	(627,29)	14.578,49	90.548,69
637	13o SALARIO A PAGAR	0,00	0,00	10.339,79	10.339,79
638	INSS - 13º SALARIO A PAGAR	0,00	0,00	3.052,15	3.052,15
639	FGTS - 13º SALARIO A PAGAR	0,00	0,00	817,36	817,36
640	INSS S/FERIAS A PAGAR	22.204,87	(181,85)	4.705,38	26.728,40
641	FGTS S/FERIAS A PAGAR	6.040,24	(50,18)	1.153,16	7.143,22
645	REMUNERACOES A PAGAR	131.619,81	(95.461,00)	101.192,08	137.350,89
646	SALARIOS A PAGAR	65.656,00	(86.778,27)	97.473,27	76.351,00
647	PRO-LABORE A PAGAR	28.558,00	(2.900,45)	2.900,45	28.558,00
648	PENSAO JUDICIAL DE FUNCIONARIOS	782,28	(782,28)	818,36	818,36
652	INDENIZACOES A PAGAR	36.623,53	(5.000,00)	0,00	31.623,53
700	IMPOSTOS E CONTRIBUICOES A RECOLHER	10.016.169,20	(272.492,03)	388.788,49	10.132.465,66
701	ICMS A RECOLHER	561.556,34	(139.042,16)	130.829,52	553.343,70
702	IPI A RECOLHER	6.222.034,11	(43.496,91)	151.815,45	6.330.352,65
703	IR FONTE A RECOLHER	8.022,12	(3.092,92)	918,46	5.847,66
704	ICMS SUBSTITUICAO TRIBUTARIA A PAGAR	155.528,71	(5.093,56)	5.684,19	156.119,34
705	PIS A PAGAR	423.626,20	(14.481,59)	17.696,82	426.841,43
707	COFINS A RECOLHER	2.004.768,67	(66.703,12)	81.512,63	2.019.578,18
711	ISS A RECOLHER	393,67	(342,49)	80,50	131,68
712	ICMS PARCELADO	385.447,08	0,00	0,00	385.447,08
717	INSS PARCELAMENTO	220.526,16	0,00	0,00	220.526,16
719	CSLL/COFINS/PIS RET A REC COD 5952	239,28	(239,28)	250,92	250,92
722	PARCELAMENTO SESI	23.526,65	0,00	0,00	23.526,65
723	PARCELAMENTO SENAI	10.500,21	0,00	0,00	10.500,21
740	OUTROS DEBITOS	29.625,95	(37.466,93)	43.380,78	35.539,80
741	ALUGUEIS/CONDOMINIOS A PAGAR	7.785,56	(600,00)	600,00	7.785,56
742	ANTECIPACOES DE CLIENTES	21.335,11	(36.614,29)	42.780,78	27.501,60
743	PREMIOS DE SEGUROS A PAGAR	505,28	(252,64)	0,00	252,64
760	EMPRESTIMOS E FINANCIAMENTOS	93.408,33	(62.000,00)	200.000,00	231.408,33
764	BANCO SANTANDER S.A.	15.835,06	0,00	0,00	15.835,06
767	BANCO ITAU S.A.	77.573,27	0,00	0,00	77.573,27
774	OXI-3 FOMENTO MERCANTIL LTDA	0,00	(62.000,00)	200.000,00	138.000,00
859	PASSIVO NAO CIRCULANTE	5.604.310,62	0,00	0,00	5.604.310,62
860	DÉBITOS DE FINANCIAMENTOS NÃO CIRCULANTE	5.604.310,62	0,00	0,00	5.604.310,62
881	EMPRESTIMOS E FINANCIAMENTOS BANCARIOS	666.608,37	0,00	0,00	666.608,37
884	BANCO BRADESCO S.A.	259.489,56	0,00	0,00	259.489,56
885	BANCO SANTANDER S.A.	29.065,46	0,00	0,00	29.065,46
886	BANCO HSBC S.A.	310.831,12	0,00	0,00	310.831,12
888	BANCO ITAU S.A.	57.847,23	0,00	0,00	57.847,23
	SANTANDER LEASING S.A ARRENDAMENTO				

Data/Hora Emissão: 22/05/2019 09:57:38


Empresa: LUMIBRAS INDUSTRIA METALURGICA LTDA
CNPJ: 87.847.711/0001-84 IE: 0500069654
Endereço: RODOVIA RSC 470 - KM 223, SN - PREDIO A
Bairro: INTEGRACAO
Cidade: GARIBALDI - RS
NIRE: 43200316121
Folha: 00005

Emp.: 1
Fone: (054)3463-9111
CEP: 95.720-000
Período: 01/01/2019 a 31/01/2019
Data do NIRE: 15/03/1973

BALANCETE DE VERIFICACAO LEVANTADO EM 31/01/2019

PASSIVO

Contas Contábeis	Saldo Anterior	Débitos	Créditos	Saldo Atual
892 MERCANTIL	12.422,78	0,00	0,00	12.422,78
893 (-) JUROS S/SANTANDER LEASING S.A. - ARRENDAMENTO MERCANTIL	(3.047,78)	0,00	0,00	(3.047,78)
905 EMPRESTIMOS A PESSOAS LIGADAS/MUTUO	1.362.199,39	0,00	0,00	1.362.199,39
908 ML INDUSTRIA DE METAIS LTDA - CONTRATO DE MUTUO	65.000,00	0,00	0,00	65.000,00
921 RENATO MASUTTI - MUTUO	74.000,00	0,00	0,00	74.000,00
922 OLAVO JOSE LUZZI - MUTUO	2.521,00	0,00	0,00	2.521,00
924 IMPACTO ELETRICIDAD S/A - MUTUO	1.220.678,39	0,00	0,00	1.220.678,39
910 IMPOSTOS PARCELADOS	3.575.502,86	0,00	0,00	3.575.502,86
911 ICMS PARCELADO	1.707.472,81	0,00	0,00	1.707.472,81
913 INSS PARCELAMENTO	555.571,85	0,00	0,00	555.571,85
915 PARCELAMENTO REFIS IV	1.235.901,38	0,00	0,00	1.235.901,38
916 PARCELAMENTO IPI RFB 2010	64.546,05	0,00	0,00	64.546,05
918 PARCELAMENTO COFINS RFB 2010	12.010,77	0,00	0,00	12.010,77
950 PATRIMONIO LIQUIDO	(14.547.638,61)	(2.354.482,60)	2.261.215,15	(14.640.906,06)
951 CAPITAL E RESERVAS	(14.547.638,61)	(2.354.482,60)	2.261.215,15	(14.640.906,06)
952 CAPITAL SOCIAL	1.000.000,00	0,00	0,00	1.000.000,00
953 CAPITAL SOCIAL SUBSCRITO	1.000.000,00	0,00	0,00	1.000.000,00
980 LUCROS ACUMULADOS	0,00	(2.354.482,60)	2.261.215,15	(93.267,45)
981 RESULTADO DO EXERCICIO - PERIODO ATUAL	0,00	(2.354.482,60)	2.261.215,15	(93.267,45)
990 LUCROS (PREJUIZOS) ACUMULADOS	(15.547.638,61)	0,00	0,00	(15.547.638,61)
992 PREJUIZOS ACUMULADOS	(15.547.638,61)	0,00	0,00	(15.547.638,61)


ADMINISTRADOR: OLAVO JOSE LUZZI
RG: 1015165366/SSPRS
CPF: 136.857.240-53


TECNICO CONTABIL: RUBENS MORINI
CPF: 601.669.320-00
CRC: RS05045800 RS
RG: 1041872159/SSPRS

Empresa: LUMIBRAS INDUSTRIA METALURGICA LTDA
 CNPJ: 87.847.711/0001-84 IE: 0500069654
 Endereço: RODOVIA RSC 470 - KM 223, SN - PREDIO A
 Bairro: INTEGRACAO
 Cidade: GARIBALDI - RS
 NIRE: 43200316121

Emp.: 1
 Fone: (054)3463-9111
 CEP: 95.720-000
 Período: 01/01/2019 a 31/01/2019
 Data do NIRE: 15/03/1973

Folha: 00006

DEMONSTRACAO DO RESULTADO EM 01/01/2019 A 31/01/2019

DEMONSTRAÇÃO DO RESULTADO

Contas Contábeis	Saldo Anterior	Débitos	Créditos	Saldo Atual
1007 RECEITA BRUTA DE VENDAS	0,00	0,00	1.245.293,65	1.245.293,65
1008 RECEITA DE VENDAS DE PRODUTOS	0,00	0,00	1.228.121,31	1.228.121,31
1009 VENDAS DE PRODUTOS	0,00	0,00	1.220.443,01	1.220.443,01
1012 INDUSTRIALIZACAO	0,00	0,00	7.678,30	7.678,30
1020 RECEITA DE VENDAS DE MERCADORIAS	0,00	0,00	17.172,34	17.172,34
1023 VENDAS DE EXPORTACAO	0,00	0,00	17.172,34	17.172,34
1089 (-)DEDUCOES DA RECEITA BRUTA	0,00	(391.256,16)	665,65	(390.590,51)
1072 (-)DEDUCOES DA RECEITA BRUTA	0,00	(391.256,16)	665,65	(390.590,51)
1073 DEVOLUCOES E CANCELAMENTOS	0,00	(3.717,55)	299,02	(3.418,53)
1074 ICMS SUBSTITUICAO TRIBUTARIA S/VENDAS	0,00	(5.197,68)	0,00	(5.197,68)
1076 ICMS S/VENDAS	0,00	(131.143,37)	0,00	(131.143,37)
1077 IPI S/VENDAS	0,00	(151.569,07)	0,00	(151.569,07)
1078 PIS S/FATURAMENTO	0,00	(17.696,82)	0,00	(17.696,82)
1079 COFINS S/FATURAMENTO	0,00	(81.512,63)	0,00	(81.512,63)
1082 IPI S/DEVOLUCOES	0,00	0,00	366,63	366,63
1084 IPI S/REMESSAS	0,00	(246,38)	0,00	(246,38)
1085 ICMS SUBSTITUIÇÃO TRIBUTÁRIA S/REMESSAS	0,00	(172,66)	0,00	(172,66)
1006 RECEITA LIQUIDA DE VENDAS E SERVIÇOS	0,00	(391.256,16)	1.245.959,30	854.703,14
4001 CUSTOS INDUSTRIAIS	0,00	(1.717.173,72)	1.011.735,68	(705.438,04)
4003 ESTOQUE INICIAL	0,00	(592.989,78)	0,00	(592.989,78)
4004 ESTOQUE INICIAL MATERIA-PRIMA	0,00	(194.859,85)	0,00	(194.859,85)
4006 ESTOQUE INICIAL PRODUTOS EM ELABORACAO	0,00	(371.329,68)	0,00	(371.329,68)
4007 ESTOQUE INICIAL PRODUTOS PRONTOS	0,00	(26.800,25)	0,00	(26.800,25)
4015 COMPRAS	0,00	(865.858,80)	0,00	(865.858,80)
4016 COMPRAS DE MATERIA-PRIMA	0,00	(840.846,29)	0,00	(840.846,29)
4020 COMPRAS DE MATERIAL DE CONSUMO	0,00	(10.367,65)	0,00	(10.367,65)
4022 FRETES S/COMPRAS	0,00	(5.546,16)	0,00	(5.546,16)
4023 BENEFICIAMENTO POR TERCEIROS	0,00	(9.098,70)	0,00	(9.098,70)
4030 (-)DEDUCOES DE COMPRAS	0,00	0,00	266.063,00	266.063,00
4024 ICMS S/COMPRAS	0,00	0,00	140.867,03	140.867,03
4026 IPI S/COMPRAS	0,00	0,00	43.130,28	43.130,28
4028 PIS S/CREDITOS	0,00	0,00	14.428,25	14.428,25
4029 DEVOLUCOES DE COMPRAS	0,00	0,00	1.180,00	1.180,00
4032 COFINS S/CREDITO	0,00	0,00	66.457,44	66.457,44
4040 (-)ESTOQUE FINAL	0,00	0,00	738.793,64	738.793,64
4041 ESTOQUE FINAL MATERIA-PRIMA	0,00	0,00	489.891,55	489.891,55
4043 ESTOQUE FINAL PRODUTOS EM ELABORACAO	0,00	0,00	26.575,03	26.575,03
4044 ESTOQUE FINAL PRODUTOS PRONTOS	0,00	0,00	222.327,06	222.327,06
4100 GASTOS C/FAB./MAO-DE-OBRA ENCAR. DIRETOS	0,00	(196.147,44)	6.879,04	(189.268,40)
4102 SALARIOS	0,00	(85.890,38)	305,46	(85.584,92)
4103 INSS	0,00	(42.255,24)	181,85	(42.073,39)
4104 FGTS	0,00	(12.855,82)	50,18	(12.805,64)
4105 FERIAS	0,00	(13.718,22)	627,29	(13.090,93)
4106 13o SALARIO	0,00	(9.185,24)	0,00	(9.185,24)
4107 INDENIZACOES TRABALHISTAS	0,00	(8.458,32)	0,00	(8.458,32)
4109 DESPESAS C/SEGURANCA,HIGIENE NO TRABALHO	0,00	(6.277,01)	0,00	(6.277,01)
4110 DESPESAS C/ALIMENTACAO	0,00	(12.894,21)	3.356,80	(9.537,41)
4112 TRANSPORTE DE FUNCIONARIO	0,00	(4.613,00)	2.357,46	(2.255,54)
4200 GASTOS GERAIS DE FABRICACAO	0,00	(62.177,70)	0,00	(62.177,70)
4201 ENERGIA ELETRICA	0,00	(9.616,00)	0,00	(9.616,00)
4203 MANUTENCAO DE MAQUINAS E EQUIPAMENTOS	0,00	(23.647,46)	0,00	(23.647,46)
4204 MATERIAL DE CONSUMO/ OU EXPEDIENTE CONSERVACAO E MANUT. PREDIOS	0,00	(78,00)	0,00	(78,00)

Data/Hora Emissão: 22/05/2019 09:57:38

Empresa: LUMIBRAS INDUSTRIA METALURGICA LTDA
 CNPJ: 87.847.711/0001-84 IE: 0500069654
 Endereço: RODOVIA RSC 470 - KM 223, SN - PREDIO A
 Bairro: INTEGRACAO
 Cidade: GARIBALDI - RS
 NIRE: 43200316121

Emp.: 1
 Fone: (054)3463-9111
 CEP: 95.720-000
 Período: 01/01/2019 a 31/01/2019
 Data do NIRE: 15/03/1973

Folha: 00007

DEMONSTRACAO DO RESULTADO EM 01/01/2019 A 31/01/2019

DEMONSTRAÇÃO DO RESULTADO

Contas Contábeis	Saldo Anterior	Débitos	Créditos	Saldo Atual
4206	0,00	(1.667,49)	0,00	(1.667,49)
4214	0,00	(6.664,72)	0,00	(6.664,72)
4217	0,00	(130,96)	0,00	(130,96)
4221	0,00	(12.247,40)	0,00	(12.247,40)
4224	0,00	(587,43)	0,00	(587,43)
4225	0,00	(947,31)	0,00	(947,31)
4236	0,00	(5.990,93)	0,00	(5.990,93)
4238	0,00	(600,00)	0,00	(600,00)
4002	0,00	(1.717.173,72)	1.011.735,68	(705.438,04)
4800	0,00	(2.108.429,88)	2.257.694,98	149.265,10
4901	0,00	(246.052,72)	3.170,37	(242.882,35)
4902	0,00	(70.448,84)	2.245,32	(68.203,52)
4903	0,00	(2.900,00)	0,00	(2.900,00)
4904	0,00	(6.810,47)	0,00	(6.810,47)
4905	0,00	(3.346,55)	0,00	(3.346,55)
4906	0,00	(740,26)	0,00	(740,26)
4907	0,00	(831,38)	0,00	(831,38)
4908	0,00	(623,73)	0,00	(623,73)
4910	0,00	(5.300,51)	2.011,60	(3.288,91)
4912	0,00	(572,24)	147,84	(424,40)
4913	0,00	(132,68)	85,88	(46,80)
4916	0,00	(1.387,51)	0,00	(1.387,51)
4918	0,00	(1.290,00)	0,00	(1.290,00)
4921	0,00	(314,42)	0,00	(314,42)
4925	0,00	(200,00)	0,00	(200,00)
4933	0,00	(38.898,81)	0,00	(38.898,81)
4935	0,00	(1.409,00)	0,00	(1.409,00)
4936	0,00	(855,56)	0,00	(855,56)
4937	0,00	(300,00)	0,00	(300,00)
4939	0,00	(493,80)	0,00	(493,80)
4944	0,00	(570,00)	0,00	(570,00)
4945	0,00	(17,92)	0,00	(17,92)
4950	0,00	(3.454,00)	0,00	(3.454,00)
4960	0,00	(138.089,10)	305,22	(137.783,88)
4962	0,00	(4.848,09)	0,00	(4.848,09)
4963	0,00	(2.427,61)	0,00	(2.427,61)
4964	0,00	(650,34)	0,00	(650,34)
4965	0,00	(710,09)	0,00	(710,09)
4966	0,00	(530,82)	0,00	(530,82)
4970	0,00	(572,24)	139,92	(432,32)
4971	0,00	(199,02)	165,30	(33,72)
4975	0,00	(52.635,98)	0,00	(52.635,98)
4981	0,00	(10.553,14)	0,00	(10.553,14)
4985	0,00	(995,88)	0,00	(995,88)
4989	0,00	(10.600,00)	0,00	(10.600,00)
4995	0,00	(53.226,90)	0,00	(53.226,90)
4998	0,00	(138,99)	0,00	(138,99)
5100	0,00	(30.290,48)	619,83	(29.670,65)
5101	0,00	(10.036,39)	0,00	(10.036,39)
5102	0,00	(429,04)	0,00	(429,04)
5103	0,00	(16.559,18)	619,83	(15.939,35)
5104	0,00	(328,41)	0,00	(328,41)
5105	0,00	(2.050,79)	0,00	(2.050,79)
5107	0,00	(278,18)	0,00	(278,18)
5108	0,00	(8,32)	0,00	(8,32)
5109	0,00	(600,17)	0,00	(600,17)
5220	0,00	(7.224,30)	0,00	(7.224,30)
5224	0,00	(6.757,83)	0,00	(6.757,83)
5226	0,00	(380,51)	0,00	(380,51)
5227	0,00	(85,96)	0,00	(85,96)

Empresa: LUMIBRAS INDUSTRIA METALURGICA LTDA
CNPJ: 87.847.711/0001-84 IE: 0500069654
Endereço: RODOVIA RSC 470 - KM 223, SN - PREDIO A
Bairro: INTEGRACAO
Cidade: GARIBALDI - RS
NIRE: 43200316121


Emp.: 1
Fone: (054)3463-9111
CEP: 95.720-000
Período: 01/01/2019 a 31/01/2019
Data do NIRE: 15/03/1973

Folha: 00008

DEMONSTRACAO DO RESULTADO EM 01/01/2019 A 31/01/2019

DEMONSTRAÇÃO DO RESULTADO

Contas Contábeis	Saldo Anterior	Débitos	Créditos	Saldo Atual
5301 OUTRAS RECEITAS OPERACIONAIS	0,00	0,00	349,80	349,80
5312 RECEITAS FINANCEIRAS	0,00	0,00	349,80	349,80
5313 JUROS RECEBIDOS	0,00	0,00	329,04	329,04
5314 DESCONTOS OBTIDOS	0,00	0,00	20,76	20,76
4900 RESULTADO OPERACIONAL	0,00	(2.354.482,60)	2.261.215,15	(93.267,45)
5700 RESULTADO ANTES DAS PROVISÕES S/ LUCRO	0,00	(2.354.482,60)	2.261.215,15	(93.267,45)
6000 RESULTADO LIQUIDO DO EXERCICIO	0,00	(2.354.482,60)	2.261.215,15	(93.267,45)


ADMINISTRADOR: OLAVO JOSE LUZZI
RG: 1015165366/SSPRS
CPF: 136.857.240-53


TECNICO CONTABIL RUBENS MORINI
CPF: 601.669.320-00
CRC: RS05045800 RS
RG: 1041872159/SSPRS

Empresa: LUMIBRAS INDUSTRIA METALURGICA LTDA
 CNPJ: 87.847.711/0001-84 IE: 0500069654
 Endereço: RODOVIA RSC 470 - KM 223, SN - PREDIO A
 Bairro: INTEGRACAO
 Cidade: GARIBALDI - RS
 NIRE: 43200316121
 Folha: 00001

Emp.: 1
 Fone: (054)3463-9111
 CEP: 95.720-000
 Período: 01/02/2019 a 28/02/2019
 Data do NIRE: 15/03/1973

BALANCETE DE VERIFICACAO LEVANTADO EM 28/02/2019

		ATIVO			
Contas Contábeis		Saldo Anterior	Débitos	Créditos	Saldo Atual
1	ATIVO	4.533.308,49	5.329.780,03	(5.183.817,67)	4.679.270,85
2	CIRCULANTE	3.011.273,71	5.329.780,03	(5.177.854,41)	3.163.199,33
3	CAIXA E EQUIVALENTES DE CAIXA	(206.314,10)	1.851.246,11	(1.847.737,08)	(202.805,07)
5	CAIXA GERAL	2.569,74	0,00	(583,67)	1.986,07
6	CAIXA	2.569,74	0,00	(583,67)	1.986,07
20	BANCOS CONTA MOVIMENTO	11.879,62	1.632.407,04	(1.638.413,25)	5.873,41
21	BANCO DO BRASIL S.A.	466,46	790.553,59	(787.288,93)	3.731,12
23	BANCO BRADESCO S.A.	626,54	549.629,10	(549.432,43)	823,21
34	BANCO DAYCOVAL	10.786,62	291.836,59	(301.500,39)	1.122,82
68	GII GESTÃO	0,00	387,76	(191,50)	196,26
35	BANCOS CONTA VINCULADA	(220.763,46)	218.839,07	(208.740,16)	(210.664,55)
18	BANCO DAYCOVAL	(220.763,46)	218.839,07	(208.740,16)	(210.664,55)
100	CREDITOS	2.132.216,45	2.807.974,39	(2.590.736,26)	2.349.454,58
101	CONTAS A RECEBER - CLIENTES	1.567.111,91	1.512.641,28	(1.162.813,22)	1.916.939,97
102	CLIENTES NACIONAIS	1.567.111,91	1.512.641,28	(1.162.813,22)	1.916.939,97
110	(-) DUPLICATAS DESCONTADAS	(754.234,04)	714.202,62	(862.179,32)	(902.210,74)
147	LUMIBRASIL	(60.757,00)	0,00	0,00	(60.757,00)
148	ALPHATRADE FIDC	0,00	5.916,64	(57.089,35)	(51.172,71)
149	BANCO DAYCOVAL S.A.	0,00	8.860,99	(70.161,63)	(61.300,64)
163	GII GESTÃO	(368.012,99)	327.765,91	(341.785,22)	(382.032,30)
165	CAPITAL RS FIDC NP MULTISSETORIAL	(274.902,09)	326.624,29	(367.328,49)	(315.606,29)
167	PLATA FIDC	(50.561,96)	45.034,79	(25.814,63)	(31.341,80)
180	(-) PROVISÃO	192.990,81	0,00	0,00	192.990,81
181	PROVISÃO PARA PERDA C/ CLIENTES	192.990,81	0,00	0,00	192.990,81
150	ADIANTAMENTO DIVERSOS	1.084.206,31	320.569,63	(296.734,25)	1.108.041,69
151	ADIANTAMENTO FORNECEDORES	38.978,57	314.969,63	(293.928,64)	60.019,56
152	ADIANTAMENTO REPRESENTANTES	1.500,00	0,00	(500,00)	1.000,00
154	ADIANTAMENTO VIAGENS	5.500,10	5.600,00	(2.305,61)	8.794,49
159	LUMIBRAS COMPONENTES ELETRICOS LTDA - CONTRATO DE MUTUO	1.038.227,64	0,00	0,00	1.038.227,64
170	ADIANTAMENTO A FUNCIONARIOS	2.474,40	9.433,42	(7.844,52)	4.063,30
171	ADIANTAMENTO DE SALARIO	2.474,40	8.517,35	(6.928,45)	4.063,30
200	IMPOSTOS A RECUPERAR	32.594,48	251.127,44	(261.164,95)	22.556,97
216	PERCOM - DIVERSOS IMP.A COMPENSAR	54,12	0,00	0,00	54,12
220	CONTRIBUICAO SOCIAL A RECUPERAR DE EXERCICIOS ANTERIORES	8.438,57	0,00	0,00	8.438,57
221	IMPOSTO DE RENDA A RECUPERAR DE EXERCICIOS ANTERIORES	14.064,28	0,00	0,00	14.064,28
330	CREDITOS DIVERSOS	7.072,58	0,00	0,00	7.072,58
334	VALORES A RESTITUIR	7.072,58	0,00	0,00	7.072,58
300	ESTOQUES	738.793,64	670.559,53	(738.793,64)	670.559,53
301	ESTOQUES	738.793,64	670.559,53	(738.793,64)	670.559,53
302	PRODUTOS PRONTOS	222.327,06	277.641,04	(222.327,06)	277.641,04
303	PRODUTOS EM ELABORACAO	26.575,03	41.430,10	(26.575,03)	41.430,10
304	MATERIA PRIMA	489.891,55	351.488,39	(489.891,55)	351.488,39
349	DESPESAS EXERCICIO SEGUINTE	346.577,72	0,00	(587,43)	345.990,29
350	DESPESAS EXERCICIO SEGUINTE	346.577,72	0,00	(587,43)	345.990,29
351	PREMIOS SEGUROS	4.158,94	0,00	(587,43)	3.571,51
352	DESPESAS FINANCEIRAS	243.404,70	0,00	0,00	243.404,70
353	DESPESAS S/PARCELAMENTOS	99.014,08	0,00	0,00	99.014,08

Data/Hora Emissão: 22/05/2019 09:58:01

Empresa: LUMIBRAS INDUSTRIA METALURGICA LTDA
 CNPJ: 87.847.711/0001-84 IE: 0500069654
 Endereço: RODOVIA RSC 470 - KM 223, SN - PREDIO A
 Bairro: INTEGRACAO
 Cidade: GARIBALDI - RS
 NIRE: 43200316121
 Folha: 00002

Emp.: 1
 Fone: (054)3463-9111
 CEP: 95.720-000
 Período: 01/02/2019 a 28/02/2019
 Data do NIRE: 15/03/1973

BALANCETE DE VERIFICACAO LEVANTADO EM 28/02/2019

		ATIVO			
Contas Contábeis		Saldo Anterior	Débitos	Créditos	Saldo Atual
400	ATIVO NAO CIRCULANTE	1.522.034,78	0,00	(5.963,26)	1.516.071,52
405	REALIZAVEL A LONGO PRAZO	573.506,15	0,00	0,00	573.506,15
401	DEPOSITOS JUDICIAIS	555.461,02	0,00	0,00	555.461,02
406	DEPOSITOS JUDICIAIS	234.935,15	0,00	0,00	234.935,15
407	DEPOSITOS JUDICIAIS-PAES	275.714,00	0,00	0,00	275.714,00
408	BRADESCO CONSORCIOS LTDA	44.708,99	0,00	0,00	44.708,99
7002	BB ADMINISTRADORA DE CONSORCIOS SA	102,88	0,00	0,00	102,88
7500	BANCOS CONTAS APLICACOES FINANCEIRAS	18.045,13	0,00	0,00	18.045,13
7533	BANCO BRADESCO SA	18.045,13	0,00	0,00	18.045,13
409	INVESTIMENTOS	2.202,72	0,00	0,00	2.202,72
411	PARTICIPACAO EM OUTRAS EMPRESAS	2.202,72	0,00	0,00	2.202,72
412	ACOES DA CRT	2.202,72	0,00	0,00	2.202,72
440	IMOBILIZADO	928.211,99	0,00	(5.963,26)	922.248,73
441	IMOVEIS	644.235,03	0,00	0,00	644.235,03
442	PREDIOS INDUSTRIAIS	493.638,16	0,00	0,00	493.638,16
444	TERRENOS	150.596,87	0,00	0,00	150.596,87
450	VEICULOS	40.200,00	0,00	0,00	40.200,00
451	VEICULOS	40.200,00	0,00	0,00	40.200,00
454	EQUIPAMENTOS E INSTALACOES INDUSTRIAIS	2.541.533,08	0,00	0,00	2.541.533,08
455	MAQUINAS E EQUIPAMENTOS	2.477.565,04	0,00	0,00	2.477.565,04
457	MOVEIS E UTENSILIOS INDUSTRIAIS	51.689,78	0,00	0,00	51.689,78
459	INSTALACOES INDUSTRIAIS	12.278,26	0,00	0,00	12.278,26
463	EQUIPAMENTOS E INSTALACOES ESCRITORIO	49.738,11	0,00	0,00	49.738,11
464	MOVEIS E UTENSILIOS ESCRITORIO	49.738,11	0,00	0,00	49.738,11
470	CENTRO DE PROCESSAMENTO DE DADOS	201.482,61	0,00	0,00	201.482,61
471	COMPUTADORES ADMINISTRATIVOS	100.061,61	0,00	0,00	100.061,61
472	PROGRAMAS	101.421,00	0,00	0,00	101.421,00
485	IMOBILIZACOES EM ANDAMENTO	113.035,34	0,00	0,00	113.035,34
486	CONSTRUCOES EM CURSO	113.035,34	0,00	0,00	113.035,34
500	(-)DEPRECIACOES ACUMULADAS	(2.662.012,18)	0,00	(5.963,26)	(2.667.975,44)
501	(-)DEPRECIACAO MOVEIS UTENS. ESCRITORIO	(43.932,20)	0,00	(107,41)	(44.039,61)
502	(-)DEPRECIACAO PREDIOS	(315.440,13)	0,00	(1.486,94)	(316.927,07)
503	(-)DEPRECIACAO MAQUINAS E EQUIPAMENTOS	(2.010.805,98)	0,00	(4.054,26)	(2.014.860,24)
505	(-)DEPRECIACAO INSTALACOES INDUSTRIAIS	(12.278,26)	0,00	0,00	(12.278,26)
506	(-)DEPRECIACAO INFORMATICA	(189.817,53)	0,00	(286,52)	(190.104,05)
511	(-)DEPRECIACAO VEICULOS	(40.200,00)	0,00	0,00	(40.200,00)
514	(-)DEPRECIACAO MOV.UTENSIL. INDUSTRIAIS	(49.538,08)	0,00	(28,13)	(49.566,21)
550	INTANGIVEL	18.113,92	0,00	0,00	18.113,92
551	INTANGIVEL	18.113,92	0,00	0,00	18.113,92
419	MARCAS E PATENTES	18.113,92	0,00	0,00	18.113,92


Empresa: LUMIBRAS INDUSTRIA METALURGICA LTDA
CNPJ: 87.847.711/0001-84 IE: 0500069654
Endereço: RODOVIA RSC 470 - KM 223, SN - PREDIO A
Bairro: INTEGRACAO
Cidade: GARIBALDI - RS
NIRE: 43200316121
Folha: 00003

Emp.: 1
Fone: (054)3463-9111
CEP: 95.720-000
Período: 01/02/2019 a 28/02/2019
Data do NIRE: 15/03/1973

BALANCETE DE VERIFICACAO LEVANTADO EM 28/02/2019

ATIVO

Contas Contábeis	Saldo Anterior	Débitos	Créditos	Saldo Atual
------------------	----------------	---------	----------	-------------


ADMINISTRADOR: OLAVO JOSÉ LUZZI
RG: 1015165366/SSPRS
CPF: 136.857.240-53


TECNICO CONTABIL: RUBENS MORINI
CPF: 601.669.320-00
CRC: RS05045800 RS
RG: 1041872159/SSPRS

Empresa: LUMIBRAS INDUSTRIA METALURGICA LTDA
 CNPJ: 87.847.711/0001-84 IE: 0500069654
 Endereço: RODOVIA RSC 470 - KM 223, SN - PREDIO A
 Bairro: INTEGRACAO
 Cidade: GARIBALDI - RS
 NIRE: 43200316121
 Folha: 00004

Emp.: 1
 Fone: (054)3463-9111
 CEP: 95.720-000
 Período: 01/02/2019 a 28/02/2019
 Data do NIRE: 15/03/1973

BALANCETE DE VERIFICACAO LEVANTADO EM 28/02/2019

Contas Contábeis		Saldo Anterior	Débitos	Créditos	Saldo Atual
600	PASSIVO	4.533.308,49	(4.083.572,35)	4.229.534,71	4.679.270,85
601	CIRCULANTE	13.569.903,93	(1.542.646,89)	1.792.669,50	13.819.926,54
602	EXIGIBILIDADES	13.569.903,93	(1.542.646,89)	1.792.669,50	13.819.926,54
620	FORNECEDORES	1.427.003,02	(922.606,71)	1.043.401,02	1.547.797,33
621	FORNECEDORES NACIONAIS	1.330.296,39	(883.182,76)	1.006.077,07	1.453.190,70
623	REPRESENTANTES	96.706,63	(39.423,95)	37.323,95	94.606,63
625	ENCARGOS SOCIAIS E TRABALHISTAS	1.467.506,62	(68.243,36)	65.172,36	1.464.435,62
626	INSS A RECOLHER	1.289.516,99	(53.360,01)	50.825,15	1.286.982,13
627	FGTS A RECOLHER	176.806,40	(11.401,86)	10.945,09	176.349,63
631	CONTRIB. ASSIST/CONFEDERATIVA A RECOLHER	983,04	(983,04)	1.015,04	1.015,04
633	INSS S/FÉRIAS A PAGAR	0,05	0,00	0,00	0,05
634	INSS S/PRESTAÇÃO DE SERVIÇOS	200,14	(200,14)	88,77	88,77
635	PROVISOS SOCIAIS	138.629,61	(354,59)	36.563,77	174.838,79
636	FERIAS A PAGAR	90.548,69	(148,35)	15.599,08	105.999,42
637	13o SALARIO A PAGAR	10.339,79	(109,50)	11.011,55	21.241,84
638	INSS - 13° SALARIO A PAGAR	3.052,15	(32,32)	3.250,41	6.270,24
639	FGTS - 13° SALARIO A PAGAR	817,36	(8,76)	867,75	1.676,35
640	INSS S/FERIAS A PAGAR	26.728,40	(43,79)	4.604,54	31.289,15
641	FGTS S/FERIAS A PAGAR	7.143,22	(11,87)	1.230,44	8.361,79
645	REMUNERACOES A PAGAR	137.350,89	(114.394,50)	133.290,50	156.246,89
646	SALARIOS A PAGAR	76.351,00	(105.675,92)	129.571,92	100.247,00
647	PRO-LABORE A PAGAR	28.558,00	(2.900,22)	2.900,22	28.558,00
648	PENSAO JUDICIAL DE FUNCIONARIOS	818,36	(818,36)	818,36	818,36
652	INDENIZACOES A PAGAR	31.623,53	(5.000,00)	0,00	26.623,53
700	IMPOSTOS E CONTRIBUICOES A RECOLHER	10.132.465,66	(263.783,84)	480.836,99	10.349.518,81
701	ICMS A RECOLHER	553.343,70	(138.505,86)	166.009,29	580.847,13
702	IPI A RECOLHER	6.330.352,65	(43.168,55)	183.866,94	6.471.051,04
703	IR FONTE A RECOLHER	5.847,66	(860,40)	1.761,22	6.748,48
704	ICMS SUBSTITUICAO TRIBUTARIA A PAGAR	156.119,34	(6.502,47)	8.462,65	158.079,52
705	PIS A PAGAR	426.841,43	(13.274,05)	21.484,83	435.052,21
707	COFINS A RECOLHER	2.019.578,18	(61.141,09)	98.960,43	2.057.397,52
711	ISS A RECOLHER	131,68	(80,50)	37,61	88,79
712	ICMS PARCELADO	385.447,08	0,00	0,00	385.447,08
717	INSS PARCELAMENTO	220.526,16	0,00	0,00	220.526,16
719	CSLL/COFINS/PIS RET A REC COD 5952	250,92	(250,92)	254,02	254,02
722	PARCELAMENTO SESI	23.526,65	0,00	0,00	23.526,65
723	PARCELAMENTO SENAI	10.500,21	0,00	0,00	10.500,21
740	OUTROS DEBITOS	35.539,80	(35.263,89)	33.404,86	33.680,77
741	ALUGUEIS/CONDOMINIOS A PAGAR	7.785,56	(600,00)	600,00	7.785,56
742	ANTECIPACOES DE CLIENTES	27.501,60	(34.411,25)	32.804,86	25.895,21
760	EMPRESTIMOS E FINANCIAMENTOS	231.408,33	(138.000,00)	0,00	93.408,33
764	BANCO SANTANDER S.A.	15.835,06	0,00	0,00	15.835,06
767	BANCO ITAU S.A.	77.573,27	0,00	0,00	77.573,27
859	PASSIVO NAO CIRCULANTE	5.604.310,62	0,00	0,00	5.604.310,62
860	DÉBITOS DE FINANCIAMENTOS NÃO CIRCULANTE	5.604.310,62	0,00	0,00	5.604.310,62
881	EMPRESTIMOS E FINANCIAMENTOS BANCARIOS	666.608,37	0,00	0,00	666.608,37
884	BANCO BRADESCO S.A.	259.489,56	0,00	0,00	259.489,56
885	BANCO SANTANDER S.A.	29.065,46	0,00	0,00	29.065,46
886	BANCO HSBC S.A.	310.831,12	0,00	0,00	310.831,12
888	BANCO ITAU S.A.	57.847,23	0,00	0,00	57.847,23
892	SANTANDER LEASING S.A ARRENDAMENTO MERCANTIL	12.422,78	0,00	0,00	12.422,78
893	(-) JUROS S/SANTANDER LEASING S.A. -	(3.047,78)	0,00	0,00	(3.047,78)


Data/Hora Emissão: 22/05/2019 09:58:01


Empresa: LUMIBRAS INDUSTRIA METALURGICA LTDA
CNPJ: 87.847.711/0001-84 IE: 0500069654
Endereço: RODOVIA RSC 470 - KM 223, SN - PREDIO A
Bairro: INTEGRACAO
Cidade: GARIBALDI - RS
NIRE: 43200316121
Folha: 00005

Emp.: 1
Fone: (054)3463-9111
CEP: 95.720-000
Período: 01/02/2019 a 28/02/2019
Data do NIRE: 15/03/1973

BALANCETE DE VERIFICACAO LEVANTADO EM 28/02/2019

		PASSIVO			
Contas Contábeis		Saldo Anterior	Débitos	Créditos	Saldo Atual
	ARRENDAMENTO MERCANTIL				
905	EMPRESTIMOS A PESSOAS LIGADAS/MUTUO	1.362.199,39	0,00	0,00	1.362.199,39
908	ML INDUSTRIA DE METAIS LTDA - CONTRATO DE MUTUO	65.000,00	0,00	0,00	65.000,00
921	RENATO MASUTTI - MUTUO	74.000,00	0,00	0,00	74.000,00
922	OLAVO JOSE LUZZI - MUTUO	2.521,00	0,00	0,00	2.521,00
924	IMPACTO ELETRICIDAD S/A - MUTUO	1.220.678,39	0,00	0,00	1.220.678,39
910	IMPOSTOS PARCELADOS	3.575.502,86	0,00	0,00	3.575.502,86
911	ICMS PARCELADO	1.707.472,81	0,00	0,00	1.707.472,81
913	INSS PARCELAMENTO	555.571,85	0,00	0,00	555.571,85
915	PARCELAMENTO REFIS IV	1.235.901,38	0,00	0,00	1.235.901,38
916	PARCELAMENTO IPI RFB 2010	64.546,05	0,00	0,00	64.546,05
918	PARCELAMENTO COFINS RFB 2010	12.010,77	0,00	0,00	12.010,77
950	PATRIMONIO LIQUIDO	(14.640.906,06)	(2.540.925,46)	2.436.865,21	(14.744.966,31)
951	CAPITAL E RESERVAS	(14.640.906,06)	(2.540.925,46)	2.436.865,21	(14.744.966,31)
952	CAPITAL SOCIAL	1.000.000,00	0,00	0,00	1.000.000,00
953	CAPITAL SOCIAL SUBSCRITO	1.000.000,00	0,00	0,00	1.000.000,00
980	LUCROS ACUMULADOS	(93.267,45)	(2.540.925,46)	2.436.865,21	(197.327,70)
981	RESULTADO DO EXERCICIO - PERIODO ATUAL	0,00	(2.540.925,46)	2.436.865,21	(104.060,25)
982	RESULTADO EXERC EM CURSO - ATE PER ANT	(93.267,45)	0,00	0,00	(93.267,45)
990	LUCROS (PREJUIZOS) ACUMULADOS	(15.547.638,61)	0,00	0,00	(15.547.638,61)
992	PREJUIZOS ACUMULADOS	(15.547.638,61)	0,00	0,00	(15.547.638,61)


ADMINISTRADOR: OLAVO JOSE LUZZI
RG: 1015165366/SSPRS
CPF: 136.857.240-53


TECNICO CONTABIL: RUBENS MORINI
CPF: 601.669.320-00
CRC: RS05045800 RS
RG: 1041872159/SSPRS

Empresa: LUMIBRAS INDUSTRIA METALURGICA LTDA
 CNPJ: 87.847.711/0001-84 IE: 0500069654
 Endereço: RODOVIA RSC 470 - KM 223, SN - PREDIO A
 Bairro: INTEGRACAO
 Cidade: GARIBALDI - RS
 NIRE: 43200316121
 Folha: 00006

Emp.: 1
 Fone: (054)3463-9111
 CEP: 95.720-000
 Período: 01/02/2019 a 28/02/2019
 Data do NIRE: 15/03/1973

DEMONSTRACAO DO RESULTADO EM 01/02/2019 A 28/02/2019

DEMONSTRAÇÃO DO RESULTADO

Contas Contábeis	Saldo Anterior	Débitos	Créditos	Saldo Atual
1007 RECEITA BRUTA DE VENDAS	1.245.293,65	0,00	1.508.210,28	2.753.503,93
1008 RECEITA DE VENDAS DE PRODUTOS	1.228.121,31	0,00	1.489.493,65	2.717.614,96
1009 VENDAS DE PRODUTOS	1.220.443,01	0,00	1.479.294,85	2.699.737,86
1012 INDUSTRIALIZACAO	7.678,30	0,00	10.198,80	17.877,10
1020 RECEITA DE VENDAS DE MERCADORIAS	17.172,34	0,00	18.716,63	35.888,97
1021 REVENDAS DE MERCADORIAS	0,00	0,00	4.478,32	4.478,32
1023 VENDAS DE EXPORTACAO	17.172,34	0,00	14.238,31	31.410,65
1089 (-)DEDUCOES DA RECEITA BRUTA	(390.590,51)	(481.514,47)	849,83	(871.255,15)
1072 (-)DEDUCOES DA RECEITA BRUTA	(390.590,51)	(481.514,47)	849,83	(871.255,15)
1073 DEVOLUCOES E CANCELAMENTOS	(3.418,53)	(2.848,33)	229,11	(6.037,75)
1074 ICMS SUBSTITUICAO TRIBUTARIA S/VENDAS	(5.197,68)	(8.338,91)	0,00	(13.536,59)
1076 ICMS S/VENDAS	(131.143,37)	(166.133,03)	0,00	(297.276,40)
1077 IPI S/VENDAS	(151.569,07)	(183.522,27)	0,00	(335.091,34)
1078 PIS S/FATURAMENTO	(17.696,82)	(21.484,83)	0,00	(39.181,65)
1079 COFINS S/FATURAMENTO	(81.512,63)	(98.960,43)	0,00	(180.473,06)
1082 IPI S/DEVOLUCOES	366,63	0,00	620,72	987,35
1084 IPI S/REMESSAS	(246,38)	(226,67)	0,00	(473,05)
1085 ICMS SUBSTITUIÇÃO TRIBUTÁRIA S/REMESSAS	(172,66)	0,00	0,00	(172,66)
1006 RECEITA LIQUIDA DE VENDAS E SERVIÇOS	854.703,14	(481.514,47)	1.509.060,11	1.882.248,78
4001 CUSTOS INDUSTRIAIS	(705.438,04)	(1.819.411,99)	924.219,46	(1.600.630,57)
4003 ESTOQUE INICIAL	(592.989,78)	0,00	0,00	(592.989,78)
4004 ESTOQUE INICIAL MATERIA-PRIMA	(194.859,85)	0,00	0,00	(194.859,85)
4006 ESTOQUE INICIAL PRODUTOS EM ELABORACAO	(371.329,68)	0,00	0,00	(371.329,68)
4007 ESTOQUE INICIAL PRODUTOS PRONTOS	(26.800,25)	0,00	0,00	(26.800,25)
4015 COMPRAS	(865.858,80)	(780.935,67)	0,00	(1.646.794,47)
4016 COMPRAS DE MATERIA-PRIMA	(840.846,29)	(758.011,01)	0,00	(1.598.857,30)
4020 COMPRAS DE MATERIAL DE CONSUMO	(10.367,65)	(16.627,51)	0,00	(26.995,16)
4022 FRETES S/COMPRAS	(5.546,16)	(5.315,35)	0,00	(10.861,51)
4023 BENEFICIAMENTO POR TERCEIROS	(9.098,70)	(981,80)	0,00	(10.080,50)
4030 (-)DEDUCOES DE COMPRAS	266.063,00	(118,00)	245.320,21	511.265,21
4024 ICMS S/COMPRAS	140.867,03	0,00	128.468,35	269.335,38
4026 IPI S/COMPRAS	43.130,28	(118,00)	42.547,83	85.560,11
4028 PIS S/CREDITOS	14.428,25	0,00	13.233,18	27.661,43
4029 DEVOLUCOES DE COMPRAS	1.180,00	0,00	118,00	1.298,00
4032 COFINS S/CREDITO	66.457,44	0,00	60.952,85	127.410,29
4040 (-)ESTOQUE FINAL	738.793,64	(738.793,64)	670.559,53	670.559,53
4041 ESTOQUE FINAL MATERIA-PRIMA	489.891,55	(489.891,55)	351.488,39	351.488,39
4043 ESTOQUE FINAL PRODUTOS EM ELABORACAO	26.575,03	(26.575,03)	41.430,10	41.430,10
4044 ESTOQUE FINAL PRODUTOS PRONTOS	222.327,06	(222.327,06)	277.641,04	277.641,04
4100 GASTOS C/FAB./MAO-DE-OBRA ENCAR. DIRETOS	(189.268,40)	(230.030,62)	8.339,72	(410.959,30)
4102 SALARIOS	(85.584,92)	(116.782,75)	1.061,95	(201.305,72)
4103 INSS	(42.073,39)	(41.260,65)	0,00	(83.334,04)
4104 FGTS	(12.805,64)	(11.165,36)	0,00	(23.971,00)
4105 FERIAS	(13.090,93)	(14.205,25)	0,00	(27.296,18)
4106 13o SALARIO	(9.185,24)	(9.966,06)	0,00	(19.151,30)
4107 INDENIZACOES TRABALHISTAS	(8.458,32)	(5.000,00)	0,00	(13.458,32)
4109 DESPESAS C/SEGURANCA,HIGIENE NO TRABALHO	(6.277,01)	(7.112,79)	0,00	(13.389,80)
4110 DESPESAS C/ALIMENTACAO	(9.537,41)	(18.360,66)	4.273,56	(23.624,51)
4112 TRANSPORTE DE FUNCIONARIO	(2.255,54)	(6.177,10)	3.004,21	(5.428,43)
4200 GASTOS GERAIS DE FABRICACAO	(62.177,70)	(69.534,06)	0,00	(131.711,76)
4201 ENERGIA ELETRICA	(9.616,00)	(20.335,93)	0,00	(29.951,93)
4203 MANUTENCAO DE MAQUINAS E EQUIPAMENTOS	(23.647,46)	(23.938,47)	0,00	(47.585,93)
MATERIAL DE CONSUMO/ OU EXPEDIENTE				

Data/Hora Emissão: 22/05/2019 09:58:01

Empresa: LUMIBRAS INDUSTRIA METALURGICA LTDA
 CNPJ: 87.847.711/0001-84 IE: 0500069654
 Endereço: RODOVIA RSC 470 - KM 223, SN - PREDIO A
 Bairro: INTEGRACAO
 Cidade: GARIBALDI - RS
 NIRE: 43200316121
 Folha: 00007

Emp.: 1
 Fone: (054)3463-9111

CEP: 95.720-000
 Período: 01/02/2019 a 28/02/2019
 Data do NIRE: 15/03/1973

DEMONSTRACAO DO RESULTADO EM 01/02/2019 A 28/02/2019

DEMONSTRAÇÃO DO RESULTADO

Contas Contábeis	Saldo Anterior	Débitos	Créditos	Saldo Atual
4204	(78,00)	(98,67)	0,00	(176,67)
4206	(1.667,49)	(1.750,00)	0,00	(3.417,49)
4214	(6.664,72)	(5.963,26)	0,00	(12.627,98)
4215	0,00	(538,66)	0,00	(538,66)
4217	(130,96)	(418,60)	0,00	(549,56)
4221	(12.247,40)	(12.197,00)	0,00	(24.444,40)
4224	(587,43)	(587,43)	0,00	(1.174,86)
4225	(947,31)	0,00	0,00	(947,31)
4236	(5.990,93)	(3.106,04)	0,00	(9.096,97)
4238	(600,00)	(600,00)	0,00	(1.200,00)
4002	(705.438,04)	(1.819.411,99)	924.219,46	(1.600.630,57)
4800	149.265,10	(2.300.926,46)	2.433.279,57	281.618,21
4901	(242.882,35)	(239.999,00)	3.246,43	(479.634,92)
4902	(68.203,52)	(72.385,67)	2.290,60	(138.298,59)
4903	(2.900,00)	(2.900,00)	0,00	(5.800,00)
4904	(6.810,47)	(7.717,83)	3,72	(14.524,58)
4905	(3.346,55)	(3.215,79)	0,00	(6.562,34)
4906	(740,26)	(714,34)	0,00	(1.454,60)
4907	(831,38)	(830,81)	0,00	(1.662,19)
4908	(623,73)	(623,23)	0,00	(1.246,96)
4910	(3.288,91)	(5.630,71)	2.024,70	(6.894,92)
4912	(424,40)	(828,66)	145,20	(1.107,86)
4913	(46,80)	(154,77)	116,98	(84,59)
4916	(1.387,51)	(535,10)	0,00	(1.922,61)
4917	0,00	(215,80)	0,00	(215,80)
4918	(1.290,00)	(4.552,90)	0,00	(5.842,90)
4921	(314,42)	(95,00)	0,00	(409,42)
4925	(200,00)	(434,40)	0,00	(634,40)
4927	0,00	(397,00)	0,00	(397,00)
4933	(38.898,81)	(35.438,81)	0,00	(74.337,62)
4935	(1.409,00)	(1.409,00)	0,00	(2.818,00)
4936	(855,56)	(855,56)	0,00	(1.711,12)
4937	(300,00)	(1.196,70)	0,00	(1.496,70)
4938	0,00	(122,00)	0,00	(122,00)
4939	(493,80)	(424,00)	0,00	(917,80)
4944	(570,00)	(1.140,00)	0,00	(1.710,00)
4945	(17,92)	(69,26)	0,00	(87,18)
4950	(3.454,00)	(2.884,00)	0,00	(6.338,00)
4960	(137.783,88)	(135.761,44)	646,07	(272.899,25)
4962	(4.848,09)	(5.296,80)	0,00	(10.144,89)
4963	(2.427,61)	(1.942,03)	76,11	(4.293,53)
4964	(650,34)	(1.163,58)	20,63	(1.793,29)
4965	(710,09)	(896,58)	148,35	(1.458,32)
4966	(530,82)	(531,76)	109,50	(953,08)
4967	0,00	(1.548,65)	0,00	(1.548,65)
4970	(432,32)	(828,66)	113,52	(1.147,46)
4971	(33,72)	(232,16)	177,96	(87,92)
4975	(52.635,98)	(60.136,35)	0,00	(112.772,33)
4981	(10.553,14)	(5.294,06)	0,00	(15.847,20)
4983	0,00	(485,00)	0,00	(485,00)
4985	(995,88)	(1.127,37)	0,00	(2.123,25)
4989	(10.600,00)	(10.600,00)	0,00	(21.200,00)
4995	(53.226,90)	(45.678,64)	0,00	(98.905,54)
4998	(138,99)	0,00	0,00	(138,99)
5100	(29.670,65)	(29.896,38)	309,76	(59.257,27)
5101	(10.036,39)	(11.112,04)	0,00	(21.148,43)
5102	(429,04)	(0,24)	0,00	(429,28)
5103	(15.939,35)	(16.206,63)	309,76	(31.836,22)
5104	(328,41)	(372,79)	0,00	(701,20)
5105	(2.050,79)	(1.232,75)	0,00	(3.283,54)
5107	(278,18)	(453,26)	0,00	(731,44)
5108	(8,32)	(9,14)	0,00	(17,46)


Empresa: LUMIBRAS INDUSTRIA METALURGICA LTDA
CNPJ: 87.847.711/0001-84 IE: 0500069654
Endereço: RODOVIA RSC 470 - KM 223, SN - PREDIO A
Bairro: INTEGRACAO
Cidade: GARIBALDI - RS
NIRE: 43200316121
Folha: 00008


Emp.: 1
Fone: (054)3463-9111
CEP: 95.720-000
Período: 01/02/2019 a 28/02/2019
Data do NIRE: 15/03/1973

DEMONSTRACAO DO RESULTADO EM 01/02/2019 A 28/02/2019

DEMONSTRAÇÃO DO RESULTADO

Contas Contábeis		Saldo Anterior	Débitos	Créditos	Saldo Atual
5109	IOF	(600,17)	(509,53)	0,00	(1.109,70)
5220	DESPESAS TRIBUTARIAS	(7.224,30)	(1.955,51)	0,00	(9.179,81)
5224	IMP E TAXAS MUNICIPAIS/ESTAD/FEDERAIS	(6.757,83)	0,00	0,00	(6.757,83)
5226	IMPOSTO SINDICAL	(380,51)	(1.955,51)	0,00	(2.336,02)
5227	IMPOSTOS E TAXAS ESTADUAIS	(85,96)	0,00	0,00	(85,96)
5301	OUTRAS RECEITAS OPERACIONAIS	349,80	0,00	339,21	689,01
5312	RECEITAS FINANCEIRAS	349,80	0,00	339,21	689,01
5313	JUROS RECEBIDOS	329,04	0,00	255,00	584,04
5314	DESCONTOS OBTIDOS	20,76	0,00	84,21	104,97
4900	RESULTADO OPERACIONAL	(93.267,45)	(2.540.925,46)	2.436.865,21	(197.327,70)
5700	RESULTADO ANTES DAS PROVISÕES S/ LUCRO	(93.267,45)	(2.540.925,46)	2.436.865,21	(197.327,70)
6000	RESULTADO LIQUIDO DO EXERCICIO	(93.267,45)	(2.540.925,46)	2.436.865,21	(197.327,70)


ADMINISTRADOR: OLAVO JOSÉ LUZZI
RG: 1015165366/SSPRS
CPF: 136.857.240-53


TECNICO CONTABIL: RUBENS MORINI
CPF: 601.669.320-00
CRC: RS05045800 RS
RG: 1041872159/SSPRS