



MEDEIROS & MEDEIROS

**LUMIBRÁS INDÚSTRIA  
METALÚRGICA LTDA.  
LUMIBRÁS  
COMPONENTES  
ELÉTRICOS LTDA.**

**RECUPERAÇÃO  
JUDICIAL**

**PROCESSO Nº 051/1.16.0002375-2  
(0003795-40.201.6.82.1005)**

Relatório Mensal de atividades  
Competência: Abril de 2019

Garibaldi, 05 de junho de 2019



MEDEIROS & MEDEIROS

# ÍNDICE

RECUPERAÇÃO  
JUDICIAL



RELATÓRIO  
MENSAL DE ATIVIDADES

1. INTRODUÇÃO
2. SUMÁRIO EXECUTIVO
3. DESCRIÇÃO DAS EMPRESAS
4. ENDIVIDAMENTO
5. INFORMAÇÕES OPERACIONAIS
6. DADOS FINANCEIROS- ECONÔMICOS
7. PLANO DE RECUPERAÇÃO JUDICIAL

# INTRODUÇÃO

O processamento da Recuperação Judicial das empresas LUMIBRÁS INDÚSTRIA METALÚRGICA LTDA. e LUMIBRÁS COMPONENTES ELÉTRICOS LTDA., segue tramitando nos termos da Lei 11.101/05. As empresas ajuizaram pedido de Recuperação Judicial em 11/10/2016, com processamento deferido em 14.10.2016.

O edital do art. 52, §1º e aviso do art. 7º, §1º da Lei 11.101/2005 foi publicado em 22.11.2016, advertindo os credores do prazo de 15 dias para, querendo, apresentar à Administradora Judicial suas habilitações e/ou divergências quanto aos créditos relacionados.

O Plano de Recuperação Judicial foi apresentado no prazo legal. Com o encerramento da verificação dos créditos, foi publicado o edital do art. 7º, §2º e art. 53, parágrafo único, ambos da Lei 11.101/2005, abrindo-se o prazo de 30 dias para os credores apresentarem suas objeções (art. 55 da Lei 11.101/2005), e de 10 dias para impugnações de crédito, já decorridos.

Considerando que o credor Banco Bradesco S/A desistiu expressamente da única objeção ao plano de recuperação judicial oposta, se fez prescindível a convocação de Assembleia Geral de Credores, sendo o plano de recuperação

judicial homologado e, a recuperação judicial concedida em 22.03.2018, nos termos do art. 58 da Lei 11.101/2005.

A Recuperanda vem cumprindo suas obrigações processuais com a apresentação das contas demonstrativas mensais (art. 52, IV, da LREF), sendo que as informações de sua atividade estão sendo devidamente prestadas a esta Administração Judicial e aos credores, mormente, quando solicitadas.

Este relatório tem por finalidade a apresentação de forma sintética das atividades da Recuperanda, salientando que todos os documentos estão disponíveis para consulta no site [www.administradorjudicial.adv.br](http://www.administradorjudicial.adv.br), e informações adicionais ou complementares podem ser obtidas diretamente com o Administrador Judicial.

Art. 47. A recuperação judicial tem por objetivo viabilizar a superação da situação de crise econômico-financeira do devedor, a fim de permitir a manutenção da fonte produtora, do emprego dos trabalhadores e dos interesses dos credores, promovendo, assim, a preservação da empresa, sua função social e o estímulo à atividade econômica.



## Cronograma Processual da Recuperação

Data	Evento	Lei 11.101/05	Data	Evento	Lei 11.101/05
11/10/2016	Ajuizamento do Pedido de Recuperação		04/04/2017	Fim do prazo para apresentar impugnações ao Juízo (10 dias após publicação do 2º Edital)	art. 8º
14/10/2016	Deferimento do Pedido de Recuperação.	art. 52, inciso I, II, III, IV e V e § 1º	22/03/2018	Homologação do PRJ	
18/10/2016	Publicação do deferimento no D.O.			Trânsito em jugado da decisão que homologou o PRJ	
22/11/2016	Publicação do 1º Edital pelo devedor.	art. 52, § 1º			
07/12/2016	Fim do prazo para apresentar habilitações e divergências ao AJ (15 dias da publicação do 1º Edital)	art. 7º, § 1º		Fim do prazo de recuperação judicial, se cumpridas todas as obrigações previstas no PRJ (2 anos após a concessão de recuperação judicial)	art. 61
14/12/2016	Apresentação do Plano de Recuperação ao Juízo (60 dias após publicação do deferimento da recuperação)	art. 53		Fim do prazo de recuperação judicial, conforme Novo Plano de Recuperação Judicial.	
21/03/2017	Publicação de aviso sobre o recebimento do PRJ no D.O.	art. 53, § Único	Nota: Quadro elaborado pela Administradora Judicial com base nos processos previstos na Lei 11.101/05 e as datas de suas ocorrências conforme o trâmite processual.		
21/04/2017	Fim do prazo para apresentar objeções ao PRJ (30 dias após a publicação do 2º Edital ou 30 dias após a publicação do aviso de recebimento do PRJ)	art. 53, § Único e art. 55, § Único			
21/03/2017	Publicação do Edital pelo AJ - 2º Edital (45 dias após apresentação de habilitações/divergências)	art. 7º, § 2º		Eventos ocorridos	
				Data estimada	



MEDEIROS & MEDEIROS

# ÍNDICE

RECUPERAÇÃO  
JUDICIAL



RELATÓRIO  
MENSAL DE ATIVIDADES

1. INTRODUÇÃO
2. SUMÁRIO EXECUTIVO
3. DESCRIÇÃO DAS EMPRESAS
4. ENDIVIDAMENTO
5. INFORMAÇÕES OPERACIONAIS
6. DADOS FINANCEIROS- ECONÔMICOS
7. PLANO DE RECUPERAÇÃO JUDICIAL



Assuntos	Comentários
<b>Informações operacionais</b>	<ul style="list-style-type: none"><li>• As Recuperandas fabricam luminárias, componentes elétricos e quadros de comandos.</li><li>• Nos últimos meses, as empresas buscaram reduzir os custos industriais e comerciais, reavaliando mão de obra e matéria- prima.</li><li>• Outro ponto relevante, é que a empresa está em processo de implantação do Bloco K e, em que pese seja uma obrigatoriedade do fisco, está servindo de controle dos custos e melhoria da produção.</li></ul>
<b>Quadro de colaboradores</b>	<ul style="list-style-type: none"><li>• No mês de abril, houve a demissão de 4 (quatro) funcionários e admissão de 1 (um), findando o período com 88 colaboradores.</li></ul>
<b>Dados econômicos e financeiros</b>	<ul style="list-style-type: none"><li>• Nos quatro primeiros meses de 2019, a Lumibrás Indústria apresentou oscilação nas vendas e constantes resultados negativos, porém o mês de abril apresentou o menor prejuízo do ano, cerca de R\$ 67 mil. Já a Lumibrás Componentes Elétricos Ltda evidencia tendência de crescimento do faturamento e queda nos resultados, apontando necessidade de redução dos custos internos.</li><li>• Em reunião realizada na empresa no dia 10/06 a Recuperanda afirmou que sua maior dificuldade atualmente é a concorrência, de modo que, para manter os preços competitivos no mercado, precisa reduzir a margem de lucro dos produtos. Para reverter tal situação, a Lumibrás aposta em medidas para reduzir os custos de mão de obra e matéria-prima, sendo a principal providência a locação de um robô de solda para a área da produção com a finalidade de otimização fabril. É relevante frisar que a empresa ainda não está arcando com os custos da locação, pois o referido robô encontra-se em fase de testes.</li></ul>
<b>Cumprimento do plano de recuperação judicial</b>	<ul style="list-style-type: none"><li>• As Recuperandas enviaram à Administração Judicial uma projeção de pagamentos de credores trabalhistas. Para a construção desta projeção, os critérios utilizados foram: priorizar os pagamentos de funcionários demitidos, posteriormente, iniciar os pagamentos daqueles referentes às reclamações trabalhistas e, na sequência, os demais pagamentos. A Lumibrás vinha honrando com suas obrigações, no entanto, atualmente os valores referentes à multa de 40% do FGTS estão em aberto, sem previsão de regularização até o momento. Portanto, as Recuperandas não estão cumprindo com a projeção enviada. Contudo, considerando que a ainda não houve o trânsito porém não estão descumprindo com o PRJ.</li></ul>



Assuntos	Comentários
<b>Acompanhamento processual</b>	<ul style="list-style-type: none"><li>• Considerando que o credor Banco Bradesco S/A desistiu expressamente da única objeção ao plano de recuperação judicial oposta, este foi homologado e a recuperação judicial concedida em 22.03.2018, nos termos do art. 58 da Lei 11.101/2005.</li><li>• Atualmente, aguarda-se o transcurso da fase cumprimento do plano de recuperação judicial homologado, cuja fiscalização de pagamento é de incumbência da administração judicial e será devidamente contemplada nos relatórios mensais, até o encerramento da recuperação judicial no prazo legal (art. 61 da Lei 11.101/2005).</li><li>• No que concerne aos recursos, a União apresentou embargos declaratórios em face da decisão que concedeu a Recuperação, insurgindo-se em razão da concessão sem a apresentação das negativas fiscais, a sentença foi mantida. Interposto Agravo de Instrumento nº 70079327847, foi desprovido. A União opôs embargos de declaração, tombados sob o nº 70081128613, os quais foram rejeitados. Interposto, recurso especial de nº 70081833246, aguarda-se juízo de admissibilidade.</li><li>• Ainda em 2016, a Recuperanda buscou através do AI nº 70072029093, que não fossem tornados públicos os protestos cambiais, no entanto, não obteve provimento. Opostos embargado declaratórios, tombados sob o nº 70073411233, foram desacolhidos. O Recurso Especial nº 70074564626, igualmente, não foi admitido, já houve trânsito em julgado.</li></ul>



MEDEIROS & MEDEIROS

# ÍNDICE

RECUPERAÇÃO  
JUDICIAL



RELATÓRIO  
MENSAL DE ATIVIDADES

1. **INTRODUÇÃO**
2. **SUMÁRIO EXECUTIVO**
3. **DESCRIÇÃO DAS EMPRESAS**
  - INSTALAÇÕES
  - HISTÓRICO E ATIVIDADES
  - ESTRUTURA SOCIETÁRIA
  - PRODUTOS
  - RAZÕES DA CRISE
4. **ENDIVIDAMENTO**
5. **INFORMAÇÕES OPERACIONAIS**
6. **DADOS FINANCEIROS- ECONÔMICOS**
7. **PLANO DE RECUPERAÇÃO JUDICIAL**



# 3. DESCRIÇÃO DAS EMPRESAS



## Histórico e atividades

A Lumibrás é atuante no mercado desde 1973, quando os sócios Jatir Masutti, Dalcyr Masutti e Olavo Luzzi se uniram e fundaram a empresa, com o objetivo inicial de fabricação de gaiolas de aço inox para cobaias, fornecidas ao Instituto Butantã e Fundação Oswaldo Cruz. A linha de produção foi mantida até o ano de 1978.

No ano de 1976, a empresa iniciou a produção de serviços de luminárias pendentes, para uso comercial, industrial e residencial.

A partir de 1987, a Lumibrás Indústria Metalúrgica ingressou em um novo segmento do mercado elétrico: a fabricação de componentes. Esta iniciativa ensejou a separação das atividades exercidas pela indústria, com a criação da Lumibrás Componentes Elétricos, no mês de setembro de 1989, a qual se perpetua até os dias de hoje.

Atualmente, a Lumibrás fabrica luminárias, componentes elétricos e quadros de comandos, atendendo todo o mercado brasileiro e países da América do Sul.

**1973**

A história de sucesso da Lumibrás, começou a ser escrita pelas mãos dos sócios Jatir Masutti (in memoriam) e Olavo José Luzzi.

**1973**

A empresa iniciou a fabricação com gaiolas de aço-inox, específicas para cobaias, fornecidas para os institutos Oswaldo Cruz e Butantã, trabalhando com este produto até 1978.

**1976**

Ano decisivo na história da Lumibrás: Começa a produção de luminárias.



**1987**

Mais um passo decisivo: começa a fabricação de componentes elétricos. Novos itens agregados em sua linha de produtos a cada ano.



# 3. DESCRIÇÃO DAS EMPRESAS



## Instalações

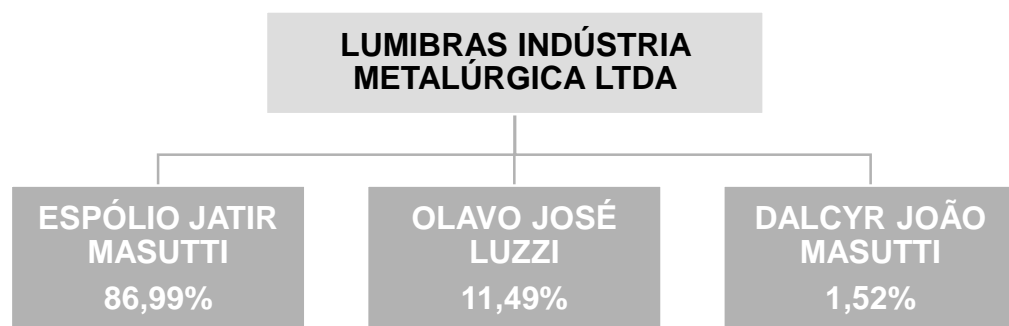
### LUMIBRÁS INDÚSTRIA METALÚRGICA LTDA

Data de fundação: 04/06/1973

CNPJ: 87.847.711/0001-84

Atividades: Fabricação de luminárias e outros equipamentos de iluminação.

Localização: Rodovia RSC 470, Km 223, s/nº - Prédio "A", Bairro Integração – GARIBALDI (RS)



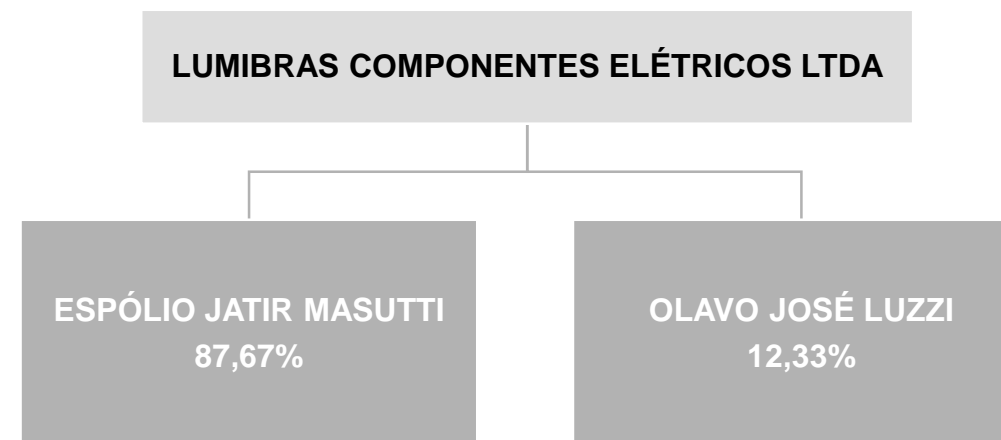
### LUMIBRÁS COMPONENTES ELÉTRICOS LTDA

Data de fundação:

CNPJ: 91.955.633/0001-09

Atividades: Fabricação de artefatos de material plástico para uso na construção, exceto tubos e acessórios e Fabricação de tubos e acessórios de material plástico para uso na construção.

Localização: Rodovia RSC 470, Km 223, s/nº, Prédio "B" – Bairro Integração – GARIBALDI (RS)



# 3. DESCRIÇÃO DAS EMPRESAS



## Instalações

Robô de solda



# 3. DESCRIÇÃO DAS EMPRESAS



## Produtos





#### Razões da crise

Nos termos relatados pelas Recuperandas em seu pedido de recuperação judicial, faz-se um breve resumo das razões que levaram as empresas a aderir ao instituto da recuperação:

Com a crise instalada no país, em 2014, as Recuperandas acabaram por ter drástica redução no seu faturamento e, conseqüentemente, o aumento de suas despesas financeiras. Em algumas situações, promoveram a suspensão de pagamentos por completa incapacidade do integral adimplemento de suas obrigações. Contudo, estas suspensões ocasionaram na perda de crédito no mercado, para fins de operações financeiras, obrigando a realização de operações de crédito com *factorings*, implicando em custos financeiros bastante elevados.

Restou inviável o adimplemento, de forma tempestiva, de algumas espécies tributárias, o que ensejou situação de extrema gravidade, inclusive, com a designação de hastas públicas. Em que pese tenham sido implementadas diversas medidas internas, na tentativa de redução de custos, a retração do mercado consumidor impediu a reestruturação do negócio.

Desta forma não restou alternativa, senão ajuizar o pedido de Recuperação Judicial.



MEDEIROS & MEDEIROS

# ÍNDICE

RECUPERAÇÃO  
JUDICIAL



RELATÓRIO  
MENSAL DE ATIVIDADE

1. **INTRODUÇÃO**
2. **SUMÁRIO EXECUTIVO**
3. **DESCRIÇÃO DAS EMPRESAS**
4. **ENDIVIDAMENTO**
  - CREDORES SUJEITOS A RECUPERAÇÃO JUDICIAL
  - CREDORES NÃO SUJEITOS A RECUPERAÇÃO JUDICIAL
5. **INFORMAÇÕES OPERACIONAIS**
6. **DADOS FINANCEIROS- ECONÔMICOS**
7. **PLANO DE RECUPERAÇÃO JUDICIAL**

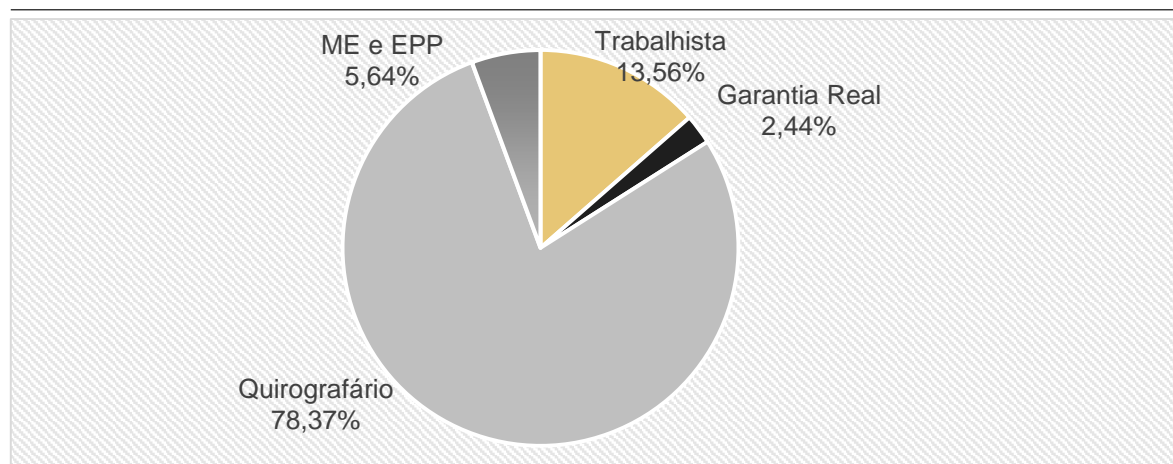


## 4. ENDIVIDAMENTO - CREDORES SUJEITOS A RECUPERAÇÃO JUDICIAL

### Resumo da relação de credores atualizada

Natureza	Quantidade de credores	% quantidade de credores	Valor total	% Valor total	Valor médio
Trabalhista	120	40,27%	1.111.930,00	13,56%	9.266,08
Garantia Real	1	0,34%	200.000,00	2,44%	200.000,00
Quirografário	129	43,29%	6.428.177,48	78,37%	49.830,83
ME e EPP	48	16,11%	462.620,23	5,64%	9.637,92
<b>Total</b>	<b>298</b>	<b>84%</b>	<b>8.202.727,71</b>	<b>94%</b>	<b>27.525,93</b>

### Distribuição dos credores por natureza



### Principais credores na recuperação judicial

CLASSE	CREDOR	VALOR
TRABALHISTA	CARLOS OTAVIO ANDRADE	55.955
TRABALHISTA	VILSON RODRIGUES	55.469
GARANTIA REAL	IMPACTO ELETRICIDAD S/A	200.000
QUIROGRAFÁRIO	IMPACTO ELETRICIDAD S/A	1.756.675
QUIROGRAFÁRIO	LUMIBRAS INDUSTRIA METALURGICA LTDA	962.277
ME E EPP	INDUSTRIAL DE FERRAMENTAS BG LTDA	103.245
ME E EPP	SIGPLAST ARTEFATOS PLASTICOS LTDA	90.133



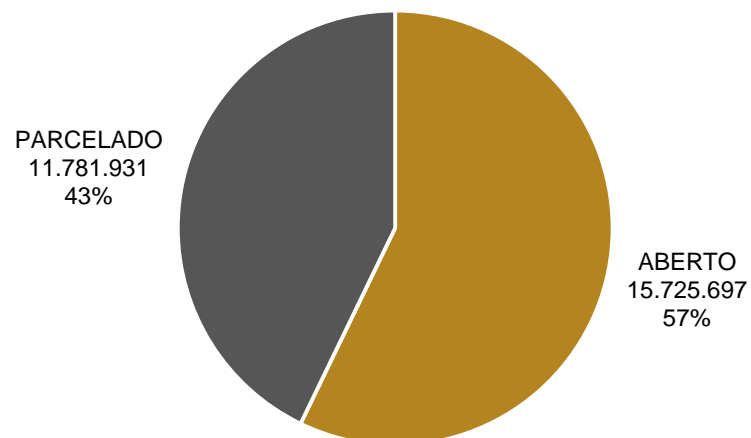
## 4. ENDIVIDAMENTO - CREDORES NÃO SUJEITOS A RECUPERAÇÃO JUDICIAL

### Dívida Tributária

A Lumibrás Indústria apresenta seu passivo tributário no valor total de R\$ 17,9 milhões, enquanto a dívida tributária da Lumibrás Componentes gira em torno de R\$ 9,6 milhões. Em ambas, os valores mais expressivos referem-se ao IPI e ao parcelamento do ICMS a longo prazo.

As Recuperandas não apresentam regularidade fiscal. Conforme informações prestadas, estão pagando FGTS, IRRF, ICMS MENSAL, ICMS ST, INSS (empresa e empregados). Os parcelamentos não estão sendo adimplidos. Conforme informações fornecidas pela empresa planeja-se um futuro reparcelamento dos tributos, porém não há um plano específico para tal regularização.

#### PASSIVO TRIBUTÁRIO



PASSIVO TRIBUTÁRIO - LUMIBRÁS INDÚSTRIA METALÚRGICA	
TRIBUTOS FEDERAIS	
INSS	1.286.038
FGTS	169.501
IPI	6.702.821
IRRF	7.206
PIS	444.628
COFINS	2.101.503
CSLL/COFINS	267
PARCELAMENTO SESI	23.527
PARCELAMENTO SENAI	10.500
PARCELAMENTO INSS	220.526
PARCELAMENTO INSS LP	555.572
PARCELAMENTO REFIS IV LP	1.235.901
PARCELAMENTO IPI LP	64.546
PARCELAMENTO COFINS LP	12.011
<b>TOTAL</b>	<b>12.834.545</b>
TRIBUTOS ESTADUAIS	
ICMS	12.035
ICMS SUBSTITUIÇÃO TRIBUTARIA	5.850
PARCELAMENTO ICMS	32.807
PARCELAMENTO ICMS LP	5.025.776
<b>TOTAL</b>	<b>5.076.468</b>
TRIBUTOS MUNICIPAIS	
ISS	87
<b>TOTAL</b>	<b>87</b>

PASSIVO TRIBUTÁRIO - LUMIBRÁS COMPONENTES	
TRIBUTOS FEDERAIS	
INSS	481.772
FGTS	70.286
PARCELAMENTO INSS CPRB	62.916
IPI	3.226.221
IRRF	6.317
PIS	194.249
COFINS	976.446
CSLL/COFINS-5952	685
PARCELAMENTO PIS	9.659
PARCELAMENTO COFINS	53.195
PARCELAMENTO INSS	123.940
PARCELAMENTO INSS LP	174.586
PARCELAMENTO REFIS IV	1.127.877
PARCELAMENTO IPI	203.396
<b>TOTAL</b>	<b>6.711.544</b>

TRIBUTOS ESTADUAIS	
ICMS	12.016
ICMS SUBSTITUIÇÃO TRIBUTÁRIA	27.772
PARCELAMENTO ICMS	45.627
PARCELAMENTO ICMS LP	2.799.568
<b>TOTAL</b>	<b>2.884.983</b>





MEDEIROS & MEDEIROS

# ÍNDICE

RECUPERAÇÃO  
JUDICIAL



1. INTRODUÇÃO
2. SUMÁRIO EXECUTIVO
3. EVENTOS RELEVANTES
4. DESCRIÇÃO DAS EMPRESAS
5. ENDIVIDAMENTO
6. INFORMAÇÕES OPERACIONAIS  
FUNCIONÁRIOS
7. DADOS FINANCEIROS- ECONÔMICOS
8. PLANO DE RECUPERAÇÃO JUDICIAL



## 5. INFORMAÇÕES OPERACIONAIS

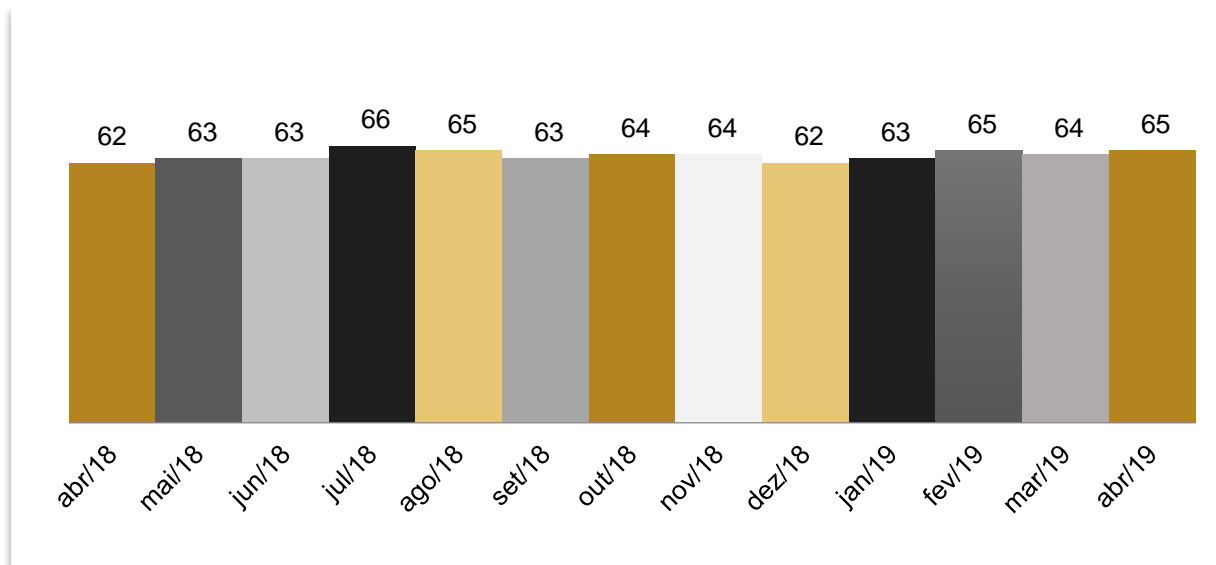
### Funcionários Lumibrás Indústria Metalúrgica

Em atendimento a um dos princípios que regem a Recuperação Judicial – manutenção do emprego dos trabalhadores – está sendo fiscalizado o setor de RH, para que os demais órgãos da recuperação, bem como credores, tenham conhecimento da atual situação dos funcionários da devedora.

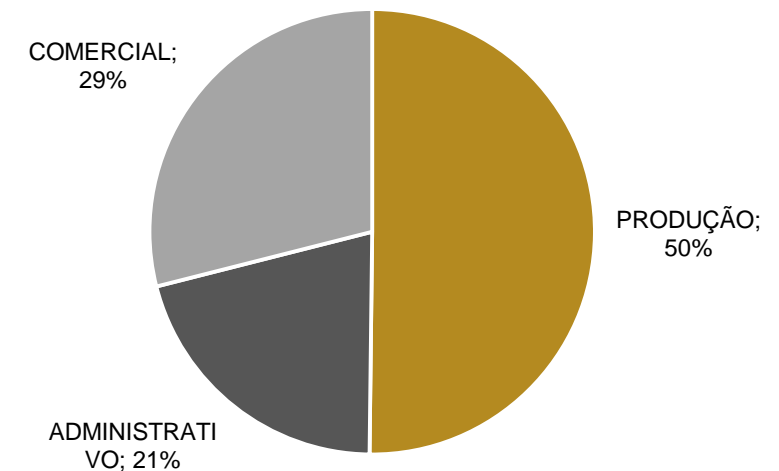
Conforme gráfico evolutivo, a Recuperanda admitiu 1(um) funcionário para o setor de produção, em caráter de aumento do quadro, portanto, finaliza o período com 65 empregados. Percebe-se que a empresa se mantém estável em relação ao número de funcionários, que variou entre 62 e 66 nos últimos doze meses.

O gasto com pessoal, no mês de abril, foi de R\$ 569.173,00. O maior valor despendido no mês foi com mão de obra de produção, com R\$ 285.664,00. Na projeção gráfica a seguir, demonstra-se como estão distribuídos percentualmente estes gastos.

### NÚMERO DE FUNCIONÁRIOS



### GASTOS COM PESSOAL





## 5. INFORMAÇÕES OPERACIONAIS

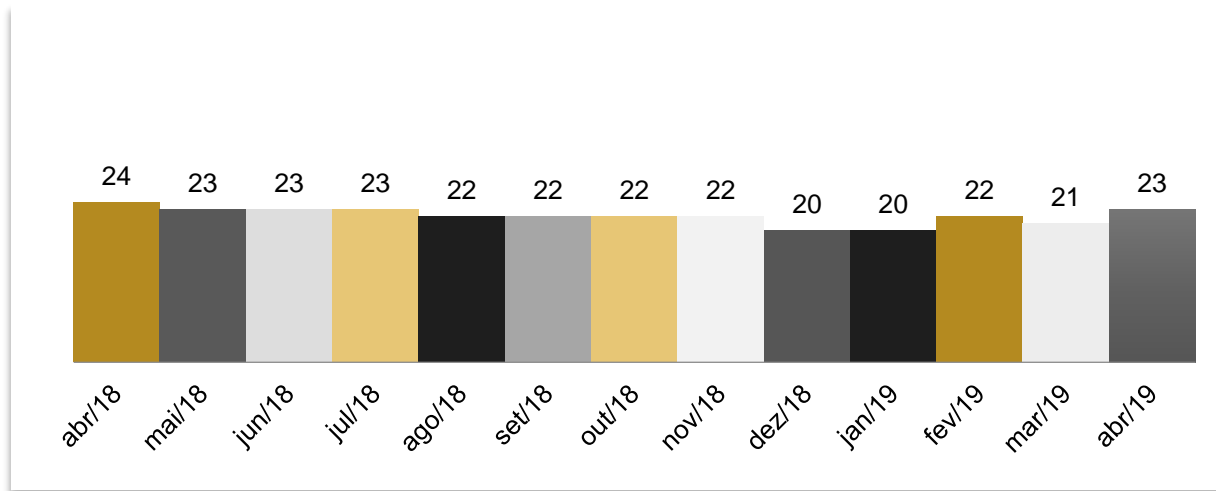
### Funcionários Lumibrás Componentes Elétricos

A Recuperanda Lumibrás Componentes demitiu 1 (um) funcionário do setor de limpeza e admitiu 3 (três) em razão da demanda no setor de embalagem e montagem. Assim, finaliza o mês de abril com 23 colaboradores.

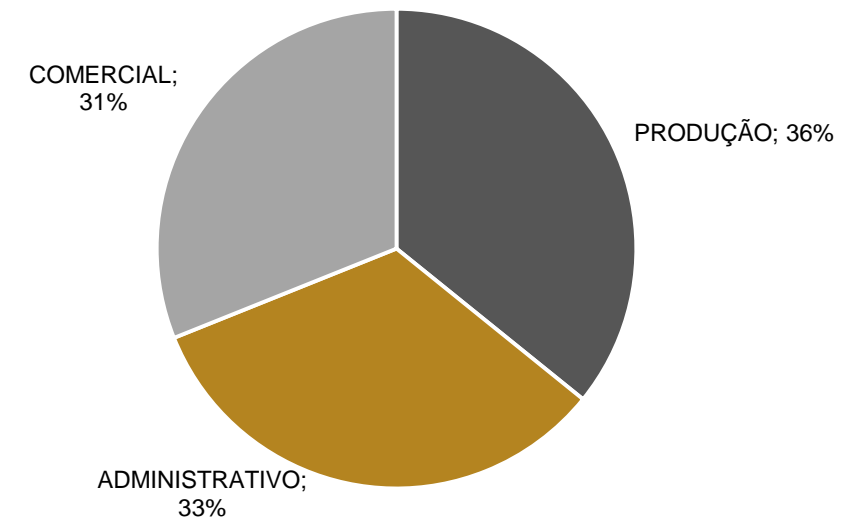
O gráfico dos últimos doze meses revela praticamente uma estagnação no quadro de empregados, com irrisória variação no período.

O gasto com pessoal, no mês de abril de 2019, foi de R\$ 265.676,00. Na projeção gráfica a seguir, demonstramos como estão distribuídos percentualmente estes gastos.

### NÚMERO DE FUNCIONÁRIOS



### GASTOS COM PESSOAL





MEDEIROS & MEDEIROS

# ÍNDICE

RECUPERAÇÃO  
JUDICIAL



1. **INTRODUÇÃO**
2. **SUMÁRIO EXECUTIVO**
3. **DESCRIÇÃO DAS EMPRESAS**
4. **ENDIVIDAMENTO**
5. **INFORMAÇÕES OPERACIONAIS**
6. **DADOS FINANCEIROS- ECONÔMICOS**
  - LUMIBRAS INDUSTRIA LTDA
    - BALANÇO
    - DRE – DEMONSTRATIVO RESULTADO ECERCÍCIO
  - LUMIBRAS COMPONENTES ELÉTRICOS LTDA
    - BALANÇO
    - DRE – DEMONSTRATIVO RESULTADO EXERCÍCIO
7. **PLANO DE RECUPERAÇÃO JUDICIAL**

# 6. DADOS FINANCEIROS-ECONÔMICOS



## Balanço Patrimonial – Lumibrás Indústria Metalúrgica Ltda

BALANÇO LUMIBRÁS INDUSTRIA	mar/19	abr/19
<b>ATIVO</b>	<b>6.894.219</b>	<b>7.030.906</b>
<b>CIRCULANTE</b>	<b>5.378.979</b>	<b>5.554.777</b>
CAIXA E EQUIVALENTES DE CAIXA	-215.517	-313.259
CRÉDITOS	2.273.488	2.337.790
ESTOQUES	697.440	907.968
DESPESAS DO EXERCÍCIO SEGUINTE	2.623.568	2.622.278
<b>NÃO CIRCULANTE</b>	<b>1.515.240</b>	<b>1.476.128</b>
DEPOSITOS JUDICIAS	561.064	528.118
BANCO APLICAÇÕES FINANCEIRAS	18.045	18.045
INVESTIMENTOS	2.203	2.203
IMOBILIZADO	915.814	909.649
INTANGÍVEL	18.114	18.114
<b>PASSIVO</b>	<b>6.894.219</b>	<b>7.030.906</b>
<b>CIRCULANTE</b>	<b>12.851.435</b>	<b>13.067.619</b>
FORNECEDORES	1.494.941	1.555.195
ENCARGOS SOCIAIS E TRABALHISTAS	1.463.614	1.456.560
PROVISÕES SOCIAIS	193.965	224.284
REMUNERAÇÕES A PAGAR	143.716	139.236
IMPOSTOS E CONTRIBUIÇÕES A RECOLHER	9.418.911	9.561.756
OUTROS DÉBITOS	30.879	29.179
EMPRÉSTIMOS E FINANCIAMENTOS	93.408	93.408
CHEQUES A COMPENSAR	12.000	8.000
<b>NÃO CIRCULANTE</b>	<b>8.934.614</b>	<b>8.922.614</b>
EMPRÉSTIMOS E FINANCIAMENTOS	666.608	666.608
EMPRÉSTIMOS A PESSOAS LIGADAS/MUTUO	1.362.199	1.362.199
IMPOSTOS PARCELADOS	6.905.806	6.893.806
<b>PATRIMÔNIO LÍQUIDO</b>	<b>-14.891.830</b>	<b>-14.959.327</b>
CAPITAL SOCIAL	1.000.000	1.000.000
LUCROS/PREJUÍZOS ACUMULADOS 2018	-344.191	-411.688
PREJUÍZOS ACUMULADOS	-15.547.639	-15.547.639

Fonte: Demonstrações financeiras fornecidas pelas Recuperandas

### Análise

A Lumibrás Indústria Metalúrgica Ltda possui seus ativos concentrados no curto prazo, o que é, aparentemente, um ponto positivo por ter maior liquidez. Por outro lado, o Passivo da empresa revela grande dependência de recursos de terceiros, visto que o Patrimônio Líquido foi totalmente consumido pelas atividades da empresa. As contas que mais se destacam são os Tributos a Pagar, tanto no curto prazo quanto no longo prazo.

- **Caixa e equivalentes de caixa:** Apresenta valor negativo em função da utilização do limite da conta caucionada do Banco Daycoval. A respeito disso, esta Administradora orienta a contabilização do saldo negativo no Passivo em consonância com as normas contábeis.
- **Créditos:** Expressou aumento de R\$ 64.303,00, especialmente na conta de Clientes Nacionais, em conformidade com o aumento do faturamento no período.
- **Estoques:** Aumentou 30% em relação ao mês anterior. A Recuperanda revela que enfrenta dificuldades na contabilização, uma vez que o sistema ERP estava dobrando o valor de Estoque. O ajuste no software ocorreu em junho/2019 e a partir deste mês os valores devem estar corretos e em conformidade com o Bloco K.
- **Despesas do Exercício Seguinte:** Inclui, entre outras contas pertinentes, os juros e multas decorrentes do parcelamento do ICMS no valor de R\$ 2,2 milhões que, segundo a Recuperanda, seriam apropriados conforme o pagamento. Esta Administradora solicitou esclarecimentos acerca da contabilização destes encargos e as informações serão explanadas no próximo relatório.
- **Imobilizado:** Diminuiu no mês de abril, cerca de R\$ 6 mil, em função das depreciações do período.
- **Fornecedores:** Em abril aumentou para R\$ 1.555.195,00. A Lumibrás afirma que não existe regularidade nos prazos de pagamento a fornecedores e que as mais importantes matérias-primas, como o aço, são pagas à vista, enquanto os demais concedem prazos de aproximadamente 10 dias.
- **Encargos Sociais e Trabalhistas:** Houve redução de R\$ 7 mil em função do FGTS a Recolher que diminuiu no período. A empresa afirma que neste período foram pagos valores de FGTS em atraso para regularizar a situação e efetuar demissões de forma adequada.
- **Impostos e Contribuições a Recolher:** Apresentou aumento em abril, devido à inadimplência de impostos, especialmente IPI, PIS e COFINS que juntos somam cerca de R\$ 9,2 milhões.

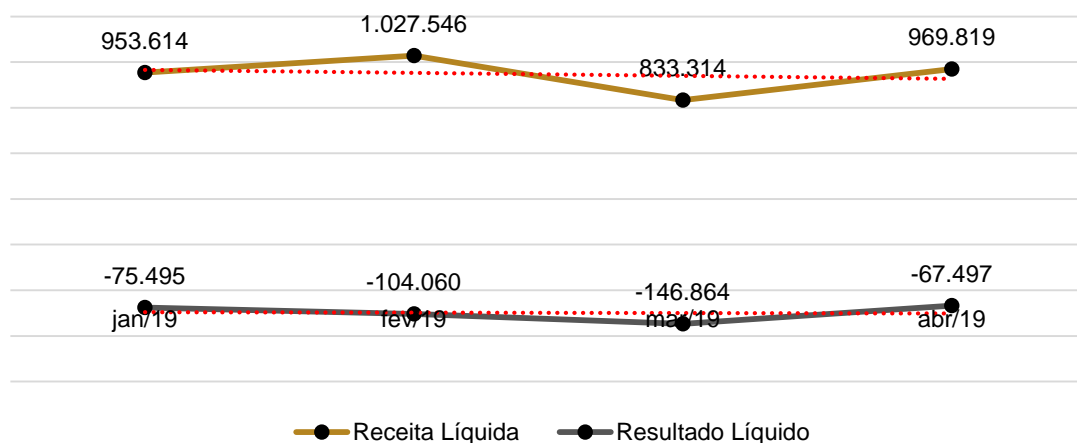


## Demonstração do Resultado do Exercício - Lumibrás Indústria Metalúrgica Ltda

DRE LUMIBRÁS INDUSTRIA	jan/19	fev/19	mar/19	abr/19	Saldo 2019
RECEITA BRUTA	1.245.294	1.508.210	1.224.757	1.424.214	5.402.474
DEDUÇÕES SOBRE REC.BRUTA	-291.680	-480.665	-391.443	-454.394	-1.618.182
<b>RECEITA LÍQUIDA</b>	<b>953.614</b>	<b>1.027.546</b>	<b>833.314</b>	<b>969.819</b>	<b>3.784.292</b>
CUSTOS INDUSTRIAIS	-786.576	-895.193	-755.841	-720.916	-3.158.525
<b>LUCRO/PREJUÍZO BRUTO</b>	<b>167.037</b>	<b>132.353</b>	<b>77.473</b>	<b>248.904</b>	<b>625.767</b>
DESPEAS ADMINISTRATIVAS	-68.204	-70.095	-39.984	-118.708	-296.990
DESPEAS COMERCIAIS	-137.784	-135.115	-162.047	-164.801	-599.747
DESPEAS TRIBUTÁRIAS	-7.224	-1.956	-95	-4.915	-14.190
<b>LUCRO ANTES DO RESULT. FINANC.</b>	<b>-46.175</b>	<b>-74.813</b>	<b>-124.652</b>	<b>-39.521</b>	<b>-285.161</b>
DESPEAS FINANCEIRAS	-29.671	-29.587	-22.618	-28.142	-110.017
RECEITAS FINANCEIRAS	350	339	406	166	1.261
<b>RESULTADO</b>	<b>-75.495</b>	<b>-104.060</b>	<b>-146.864</b>	<b>-67.497</b>	<b>-393.916</b>

Fonte: Demonstrações financeiras fornecidas pelas Recuperandas

Receita Líquida x Resultado Líquido



### Análise

- **Receita Bruta:** Em abril apresentou evolução de 16% em relação à março devido ao aumento de pedidos do mercado interno.
- **Custos Industriais:** Significaram 74% da Receita Líquida, o que resultou num Lucro Bruto de R\$ 248 mil. Embora os Custos representem o principal elemento redutor da lucratividade, sua proporção diminuiu em abril, como reflexo de medidas de reavaliação dos custos de mão de obra e matéria-prima.
- **Despesas Operacionais:** Houve acréscimo expressivo das Despesas Administrativas, em razão do aumento de Honorários de Assessoria e Serviços de Terceiros, que juntos somaram pouco mais de R\$ 85 mil no período. Os valores despendidos referem-se à assistência de profissionais de áreas competentes para formalizar o acordo de parcelamento do ICMS. As Despesas Tributárias também denotaram aumento relevante, em razão do pagamento de taxas do IBAMA e IPTU/2019 de veículos da empresa.
- **Despesas Financeiras:** O ônus com duplicatas descontadas aumentou no mês de abril, o que refletiu no resultado, visto que as Despesas Financeiras aumentaram 24% em relação ao mês anterior e que representam 3% da Receita Líquida.
- **Resultado:** Ainda que a Recuperanda apresente resultado negativo, o mês de abril demonstrou-se otimista por retratar o menor prejuízo do ano, apesar do aumentos de despesas administrativas.

O gráfico ao lado demonstra a evolução da Receita Líquida e dos Resultado Líquido no período de janeiro a abril de 2019, exibindo leve tendência de crescimento da Receita e irrisória variação no Resultado.

# 6. DADOS FINANCEIROS-ECONÔMICOS



## Balanço Patrimonial – Lumibrás Componentes Elétricos Ltda

BALANÇO COMPONENTES	mar/19	abr/19
<b>ATIVO</b>	<b>2.934.690</b>	<b>2.880.551</b>
<b>CIRCULANTE</b>	<b>2.557.397</b>	<b>2.506.661</b>
CAIXA E EQUIVALENTES DE CAIXA	-25.025	-52.862
CRÉDITOS	716.460	652.857
ESTOQUES	549.242	586.808
DESPESAS DO EXERCÍCIO SEGUINTE	1.316.720	1.319.858
<b>NÃO CIRCULANTE</b>	<b>377.294</b>	<b>373.889</b>
DEPOSITOS JUDICIAS	95.065	95.065
BANCO APLICAÇÕES FINANCEIRAS	10.025	10.025
INVESTIMENTOS	350	350
IMOBILIZADO	271.854	268.450
<b>PASSIVO</b>	<b>2.934.691</b>	<b>2.880.551</b>
<b>CIRCULANTE</b>	<b>6.742.240</b>	<b>6.771.907</b>
FORNECEDORES	1.284.343	1.275.154
ENCARGOS SOCIAIS E TRABALHISTAS	617.538	615.586
PROVISÕES SOCIAIS	83.850	84.478
REMUNERAÇÕES A PAGAR	40.672	37.996
IMPOSTOS E CONTRIBUIÇÕES A RECOLHER	4.636.549	4.676.127
OUTROS DÉBITOS	21.768	27.547
EMPRÉSTIMOS E FINANCIAMENTOS	47.520	47.520
CHEQUES A COMPENSAR	10.000	7.500
<b>NÃO CIRCULANTE</b>	<b>6.341.093</b>	<b>6.333.093</b>
EMPRÉSTIMOS E FINANCIAMENTOS	183.575	183.575
EMPRÉSTIMOS A PESSOAS LIGADAS/MUTUO	1.844.090	1.844.090
IMPOSTOS PARCELADOS	4.313.428	4.305.428
<b>PATRIMÔNIO LÍQUIDO</b>	<b>-10.148.642</b>	<b>-10.224.449</b>
CAPITAL SOCIAL	720.000	720.000
LUCROS ACUMULADOS	-22.087	-97.894
PREJUÍZOS ACUMULADOS	-10.846.555	-10.846.555

Fonte: Demonstrações financeiras fornecidas pelas Recuperandas

### Análise

Atualmente, a Lumibrás Componentes Elétricos Ltda apresenta seu ativo concentrado, em maior grau, no curto prazo, devido à conta de “Despesas do Exercício Seguinte” que contempla o valor de multa e juros provenientes do parcelamento de ICMS. O Passivo é marcado pelos Impostos a Pagar e o Patrimônio Líquido encontra-se negativo em razão dos constantes prejuízos acumulados.

- **Caixa e equivalentes de caixa:** Esta conta apresenta-se negativa, chegando a R\$ 52.862,00 em abril, em função da utilização do limite do cheque especial de Bancos. A respeito disso, esta Administradora orienta a contabilização do saldo negativo no Passivo, em obediência às normas contábeis.
- **Créditos:** Demonstrou redução em relação à março, atingindo R\$ 652 mil. Percebe-se que a conta reduziu em função da contabilização de duplicatas descontadas.
- **Adiantamento a Fornecedores:** Acumula um saldo de aproximadamente R\$ 257 mil. Questionada, a Recuperanda afirma que este valor será baixado no decorrer dos próximos períodos.
- **Estoques:** Exibiu aumento de 7% em comparação ao mês anterior, mesmo com a estagnação das vendas. Assim como na Lumibrás Indústria, o sistema de contabilização de Estoques acusou valor dissemelhante à realidade e que a regularização ocorrerá a partir de junho.
- **Despesas do Exercício Seguinte:** Há o lançamento de juros e multa decorrentes do parcelamento do ICMS nesta conta, que acumula o saldo de R\$ 1,3 milhões. Esta Administradora solicitou esclarecimentos acerca da contabilização destes encargos e as informações serão explanadas no próximo relatório.
- **Imobilizado:** Apresentou redução de R\$ 3.404,00 em abril, devido às depreciações do período.
- **Fornecedores:** Apontou leve redução em abril, chegando a R\$ 1.275.154,00. A Recuperanda afirma que não há regularidade nos prazos de fornecedores, mas que a média é de 25 dias.
- **Impostos e Contribuições a Recolher:** Aumentou em abril, cerca de R\$ 39 mil, em razão da inadimplência de impostos, especialmente IPI, PIS e COFINS, conforme mencionado no item da dívida tributária do presente relatório.
- **Outros Débitos:** Contempla as contas de Adiantamentos a Clientes e Prêmios de Seguro a Pagar. No mês de abril, nota-se aumento na conta de Adiantamento a Clientes, chegando a 23 mil. A empresa afirma que estes valores serão baixados no decorrer do ano.
- **Cheques a Compensar:** Ocorreu a baixa de R\$ 2.500,00 referente cheques emitidos para o Banco do Brasil. A Recuperanda revela que estes pagamentos referem-se a precatórios.

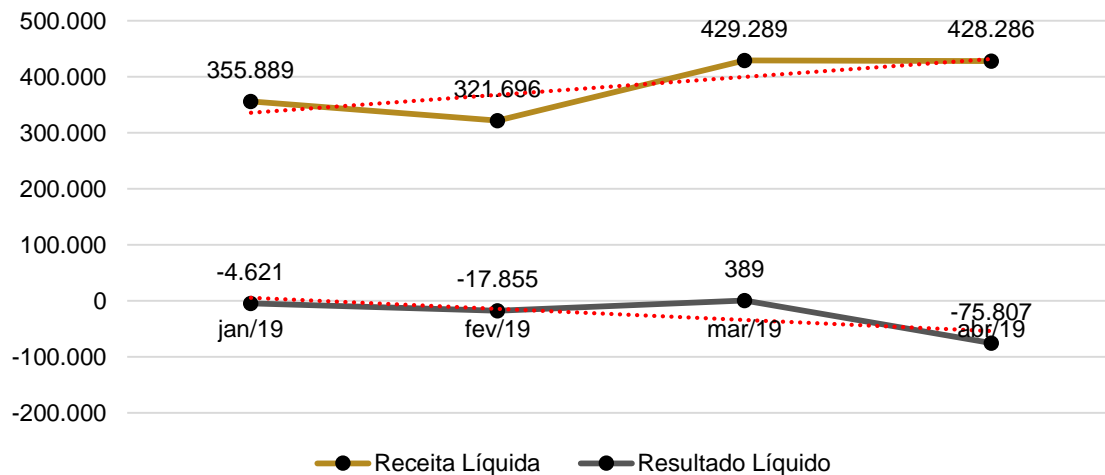


## Demonstração do Resultado do Exercício - Lumibrás Componentes Elétricos Ltda

DRE LUMIBRÁS COMPONENTES	jan/19	fev/19	mar/19	abr/19	Saldo 2019
RECEITA BRUTA	557.180	510.627	681.625	663.209	2.412.641
DEDUÇÕES SOBRE REC.BRUTA	-201.291	-188.931	-252.336	-234.923	-877.481
<b>RECEITA LÍQUIDA</b>	<b>355.889</b>	<b>321.696</b>	<b>429.289</b>	<b>428.286</b>	<b>1.535.160</b>
CUSTOS INDUSTRIAIS	-238.887	-215.885	-306.220	-314.068	-1.075.061
<b>LUCRO/PREJUÍZO BRUTO</b>	<b>117.002</b>	<b>105.811</b>	<b>123.068</b>	<b>114.218</b>	<b>460.099</b>
DESPESAS ADMINISTRATIVAS	-54.215	-55.961	-43.473	-87.981	-241.630
DESPESAS COMERCIAIS	-55.001	-55.193	-65.347	-82.556	-258.097
DESPESAS TRIBUTÁRIAS	-1.238	-886	-598	-2.728	-5.449
<b>LUCRO ANTES DO RESULT. FINANC.</b>	<b>6.548</b>	<b>-6.228</b>	<b>13.651</b>	<b>-59.046</b>	<b>-45.076</b>
DESPESAS FINANCEIRAS	-11.168	-11.739	-13.292	-16.762	-52.962
RECEITAS FINANCEIRAS	0	113	30	1	145
<b>RESULTADO</b>	<b>-4.621</b>	<b>-17.855</b>	<b>389</b>	<b>-75.807</b>	<b>-97.894</b>

Fonte: Demonstrações financeiras fornecidas pelas Recuperandas

Receita Líquida x Resultado Líquido



### Análise

- **Receita Bruta:** Em abril apresentou leve variação negativa em comparação ao mês anterior, em razão da diminuição dos pedidos do mercado interno.
- **Custos Industriais:** Aumentaram a expressividade em abril devido aos ajustes do Estoque em atendimento ao Bloco K.
- **Despesas Operacionais:** De modo geral, aumentaram em abril, com destaque para as Despesas Administrativas que dobraram de valor devido aos Honorários de Assessoria e Serviços de Terceiros vinculados à assistência de profissionais de áreas competentes para formalizar o acordo de parcelamento do ICMS. As Despesas Tributárias também denotaram aumento em razão do pagamento de taxas do IBMA e IPTU/2019. Além disso, as Despesas Comerciais apresentaram acréscimo devido ao pagamento de indenizações trabalhistas provenientes da rescisão de contrato com a Lepal Representações (R\$ 20mil).
- **Despesas Financeiras:** Assim como na Lumibrás Indústria, a maior despesa financeira desembolsada trata-se de Desconto de Recebíveis.
- **Resultado:** O mês de abril demonstrou o pior resultado do ano, com um prejuízo de R\$ 75.807,00.

O gráfico ao lado demonstra a variação da Receita Líquida e dos Resultados nos primeiros quatro meses do ano, onde observa-se tendência de aumento das vendas e queda dos resultados, evidenciando necessidade de adequar seus custos internos. Em que pese a Recuperanda afirmar que realiza frequentemente a reavaliação dos custos de mão de obra e matéria-prima, os resultados requerem maior atenção à redução das Despesas Operacionais e, principalmente, dos Custos Industriais.





MEDEIROS & MEDEIROS

# ÍNDICE

RECUPERAÇÃO  
JUDICIAL



1. **INTRODUÇÃO**
2. **SUMÁRIO EXECUTIVO**
3. **DESCRIÇÃO DAS EMPRESAS**
4. **ENDIVIDAMENTO**
5. **INFORMAÇÕES OPERACIONAIS**
6. **DADOS FINANCEIROS- ECONÔMICOS**
7. **PLANO DE RECUPERAÇÃO JUDICIAL**
  - MEIOS DE RECUPERAÇÃO
  - PROPOSTA DE PAGAMENTO
  - PRESTAÇÃO DE CONTAS



## Meios de Recuperação



## 7. PLANO DE RECUPERAÇÃO JUDICIAL

**OBJETIVO DO PLANO:** Permitir ao GRUPO LUMIBRAS superar sua crise econômico-financeira, atendendo aos interesses dos credores, estabelecendo a fonte de recursos e um cronograma de pagamento.

### SÍNTESE DAS MEDIDAS DE RECUPERAÇÃO:

- Reestruturação das operações, com a consequente redução dos custos, focados em obtenção de margem operacional positiva e aumento do controle operacional e de custos;
- Unificação das empresas do GRUPO LUMIBRÁS. A unificação se dará por operação societária mais adequada e oportuna sob aspectos legais e tributários.
- Busca de novas oportunidades de negócios e formação de parcerias estratégicas com fornecedores e clientes.
- Renegociação com os Credores do GRUPO LUMIBRÁS, de forma a reduzir o impacto mensal no fluxo de caixa, alongando o perfil da dívida, mediante alterações nas condições originais, como prazos, custo financeiro e reposição do crédito;
- Prospecção de investidores e, até mesmo, sócios interessados em agregar valor e fazer parte da retomada de negócios lucrativos com o GRUPO LUMIBRÁS;
- Venda de ativos do Grupo Lumibrás que não interferem no pleno funcionamento das empresas.



## 7. PLANO DE RECUPERAÇÃO JUDICIAL – PROPOSTA DE PAGAMENTOS

### Classe I - Trabalhistas

Prazo total 12 meses para pagamento, a partir do trânsito em julgado da decisão de aprovação do PRJ.

Não haverá deságio.

Ressalta-se que havendo inclusão de algum credor trabalhista ainda não habilitado e/ou não tendo a sua liquidez definitiva no momento do trânsito em julgado da decisão de aprovação do plano de recuperação judicial – PRJ, estes créditos terão as mesmas condições de pagamento previstas para os credores habilitados.

### Classe II - Garantia Real

### Classe III - Quirografário

### Classe IV - ME e EPP

Prazo total de 12 anos para pagamento. Carência de 12 meses. Correção do crédito através da taxa de juros 3% a.a., correção monetária TR (taxa referencial).

O pagamento das parcelas devidas iniciará no mês imediatamente seguinte à liquidação dos pagamentos devidos à Classe “Credores Trabalhistas”, a partir do trânsito em julgado da decisão de aprovação do Plano de Recuperação Judicial – PRJ para o início dos pagamentos do principal e encargos.

No período de carência o saldo devedor será corrigido aplicando-se a Taxa Referencial de Juros (TR). Os saldos devedores, assim atualizados, serão pagos junto com a parcela do principal, após o período de carência, pelo Sistema de Amortização Constante (SAC). Os encargos apurados durante o período de carência serão acrescidos ao saldo devedor que será base de cálculo das parcelas mensais.



## Prestação de Contas



## 7. CUMPRIMENTO DO PLANO DE RECUPERAÇÃO JUDICIAL

O início de contagem dos prazos estabelecidos no plano de recuperação judicial é da data do trânsito em julgado da decisão que concede a recuperação, com isso, os períodos de carência iniciam nesta data também.

**CLASSE I** - A Recuperanda enviou a esta Administração Judicial uma projeção de pagamentos de credores trabalhistas, onde o plano determina um prazo de 12 meses para serem pagos sem carência. O critério utilizado pelos administradores da recuperanda para a construção desta projeção foi priorizar os pagamentos de funcionários demitidos e, posteriormente, iniciar aqueles referentes às reclamações trabalhistas e na sequência os demais. Ainda, salientou que estão buscando a alienação de bens, conforme exposto no Plano de Recuperação Judicial, com o intuito de utilizar o valor para pagamentos de credores trabalhistas.

Até o momento não existem credores que já foram quitados, porém, conforme relatório anterior a empresa já realizou alguns pagamentos. Salientamos que os comprovantes de pagamentos podem ser solicitados pelos credores através e-mail [divergencias@administradorjudicial.adv.br](mailto:divergencias@administradorjudicial.adv.br). É importante lembrar, que os credores devem informar à Recuperanda os seus dados bancários para que sejam pagos em caráter tempestivo.

Conforme mencionado nos parágrafos anteriores, a empresa nos enviou uma projeção de pagamentos de credores trabalhistas e, após a análise dos pagamentos, constatamos que a empresa realizou pagamentos em fevereiro e março, restando um saldo a pagar de R\$ 4.000,00 em reclamações trabalhistas e valores em aberto de FGTS de janeiro a março de 2019, a Recuperanda relata que está com problemas para emitir as guias de FGTS, ainda informa que a sua equipe jurídica está trabalhando para efetivar as emissões das guias e realizar os pagamentos em atraso. Do compêndio da situação, conclui-se que a Recuperanda não está cumprindo com a projeção enviada, mas não deixa de cumprir o plano de recuperação aprovado.



MEDEIROS & MEDEIROS

# ANEXOS

RECUPERAÇÃO  
JUDICIAL



RELATÓRIO MENSAL DE  
ATIVIDADES

I – DEMONSTRATIVOS FINANCEIROS DE ABRIL/2019.



# MEDEIROS & MEDEIROS

ADMINISTRAÇÃO JUDICIAL

[administradorjudicial.adv.br](http://administradorjudicial.adv.br)

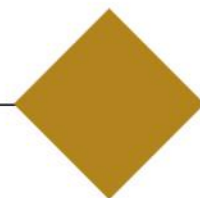
PORTO ALEGRE / RS

NOVO HAMBURGO / RS

SÃO PAULO / SP

CAXIAS DO SUL / RS


BLUMENAU / SC



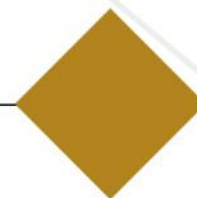
AV. DR. NILO PEÇANHA, 2900/701  
TORRE COMERCIAL IGUATEMI BUSINESS  
BAIRRO CHÁCARA DAS PEDRAS  
CEP: 91330-001  
51 3062.6770



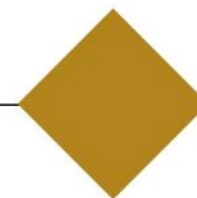
RUA JÚLIO DE CASTILHOS, 679/1111  
CENTRO EXECUTIVO TORRE PRATA  
BAIRRO CENTRO  
CEP: 93510-130  
51 3065.6770



AV. NACÕES UNIDAS, 12399/133 B  
ED. COMERCIAL LANDMARK  
BAIRRO BROOKLIN NOVO  
CEP: 04578-000  
11 2769-6770



RUA ÂNGELO CHIARELLO, 2811/501  
CENTRO EMPRESARIAL CRUZEIRO  
BAIRRO PIO X  
CEP: 95032-460  
54 3419.7274



RUA DR. ARTUR BALSINI, 107  
BBC BLUMENAU  
BAIRRO VELHA  
CEP: 89036-240  
47 3381-337



**MEDEIROS  
& MEDEIROS**  
ADMINISTRAÇÃO JUDICIAL

# ANEXO I

Empresa: LUMIBRAS INDUSTRIA METALURGICA LTDA  
 CNPJ: 87.847.711/0001-84 IE: 0500069654  
 Endereço: RODOVIA RSC 470 - KM 223, SN - PREDIO A  
 Bairro: INTEGRACAO  
 Cidade: GARIBALDI - RS  
 NIRE: 43200316121  
 Folha: 00001

Emp.: 1  
 Fone: (054)3463-9111  
 CEP: 95.720-000  
 Período: 01/04/2019 a 30/04/2019  
 Data do NIRE: 15/03/1973

**BALANCETE DE VERIFICACAO LEVANTADO EM 30/04/2019**

**ATIVO**

Contas Contábeis	Saldo Anterior	Débitos	Créditos	Saldo Atual
<b>1 ATIVO</b>	<b>6.894.219,01</b>	<b>6.078.339,64</b>	<b>(5.941.653,01)</b>	<b>7.030.905,64</b>
<b>2 CIRCULANTE</b>	<b>5.378.979,16</b>	<b>6.078.339,64</b>	<b>(5.902.541,50)</b>	<b>5.554.777,30</b>
<b>3 CAIXA E EQUIVALENTES DE CAIXA</b>	<b>(215.517,29)</b>	<b>2.306.270,74</b>	<b>(2.404.012,51)</b>	<b>(313.259,06)</b>
<b>5 CAIXA GERAL</b>	<b>3.685,03</b>	<b>1.133,65</b>	<b>(2.867,56)</b>	<b>1.951,12</b>
<b>6 CAIXA</b>	<b>3.685,03</b>	<b>1.133,65</b>	<b>(2.867,56)</b>	<b>1.951,12</b>
<b>20 BANCOS CONTA MOVIMENTO</b>	<b>2.379,57</b>	<b>2.052.197,14</b>	<b>(2.052.031,53)</b>	<b>2.545,18</b>
<b>21 BANCO DO BRASIL S.A.</b>	<b>226,45</b>	<b>1.277.608,41</b>	<b>(1.276.186,97)</b>	<b>1.647,89</b>
<b>23 BANCO BRADESCO S.A.</b>	<b>279,48</b>	<b>429.140,20</b>	<b>(429.140,57)</b>	<b>279,11</b>
<b>34 BANCO DAYCOVAL</b>	<b>1.798,65</b>	<b>345.020,53</b>	<b>(346.320,34)</b>	<b>498,84</b>
<b>68 GII GESTÃO</b>	<b>74,99</b>	<b>428,00</b>	<b>(383,65)</b>	<b>119,34</b>
<b>35 BANCOS CONTA VINCULADA</b>	<b>(221.581,89)</b>	<b>252.939,95</b>	<b>(349.113,42)</b>	<b>(317.755,36)</b>
<b>18 BANCO DAYCOVAL</b>	<b>(221.581,89)</b>	<b>252.939,95</b>	<b>(349.113,42)</b>	<b>(317.755,36)</b>
<b>100 CREDITOS</b>	<b>2.273.487,76</b>	<b>2.864.100,66</b>	<b>(2.799.797,97)</b>	<b>2.337.790,45</b>
<b>101 CONTAS A RECEBER - CLIENTES</b>	<b>1.744.337,52</b>	<b>1.424.213,51</b>	<b>(1.379.310,94)</b>	<b>1.789.240,09</b>
<b>102 CLIENTES NACIONAIS</b>	<b>1.744.337,52</b>	<b>1.424.213,51</b>	<b>(1.379.310,94)</b>	<b>1.789.240,09</b>
<b>110 (-) DUPLICATAS DESCONTADAS</b>	<b>(809.735,85)</b>	<b>905.184,70</b>	<b>(932.171,63)</b>	<b>(836.722,78)</b>
<b>147 LUMIBRASIL</b>	<b>(60.757,00)</b>	<b>0,00</b>	<b>0,00</b>	<b>(60.757,00)</b>
<b>148 ALPHATRADE FIDC</b>	<b>(36.344,87)</b>	<b>184.895,99</b>	<b>(363.692,07)</b>	<b>(215.140,95)</b>
<b>163 GII GESTÃO</b>	<b>(389.822,62)</b>	<b>424.006,88</b>	<b>(370.954,53)</b>	<b>(336.770,27)</b>
<b>165 CAPITAL RS FIDC NP MULTISSETORIAL</b>	<b>(179.645,82)</b>	<b>177.166,54</b>	<b>(165.508,30)</b>	<b>(167.987,58)</b>
<b>167 PLATA FIDC</b>	<b>(130.550,54)</b>	<b>106.500,29</b>	<b>(32.016,73)</b>	<b>(56.066,98)</b>
<b>180 (-) PROVISÃO</b>	<b>192.990,81</b>	<b>0,00</b>	<b>0,00</b>	<b>192.990,81</b>
<b>181 PROVISÃO PARA PERDA C/ CLIENTES</b>	<b>192.990,81</b>	<b>0,00</b>	<b>0,00</b>	<b>192.990,81</b>
<b>150 ADIANTAMENTO DIVERSOS</b>	<b>1.092.448,79</b>	<b>225.462,78</b>	<b>(187.081,04)</b>	<b>1.130.830,53</b>
<b>151 ADIANTAMENTO FORNECEDORES</b>	<b>50.514,09</b>	<b>216.962,78</b>	<b>(178.906,89)</b>	<b>88.569,98</b>
<b>152 ADIANTAMENTO REPRESENTANTES</b>	<b>1.000,00</b>	<b>0,00</b>	<b>0,00</b>	<b>1.000,00</b>
<b>154 ADIANTAMENTO VIAGENS</b>	<b>5.987,78</b>	<b>8.500,00</b>	<b>(8.174,15)</b>	<b>6.313,63</b>
<b>159 LUMIBRAS COMPONENTES ELETRICOS LTDA - CONTRATO DE MUTUO</b>	<b>1.034.946,92</b>	<b>0,00</b>	<b>0,00</b>	<b>1.034.946,92</b>
<b>170 ADIANTAMENTO A FUNCIONARIOS</b>	<b>(1.324,85)</b>	<b>19.822,93</b>	<b>(11.817,62)</b>	<b>6.680,46</b>
<b>171 ADIANTAMENTO DE SALARIO</b>	<b>2.575,83</b>	<b>12.086,64</b>	<b>(7.982,01)</b>	<b>6.680,46</b>
<b>200 IMPOSTOS A RECUPERAR</b>	<b>47.698,76</b>	<b>289.416,74</b>	<b>(289.416,74)</b>	<b>47.698,76</b>
<b>216 PERCOM - DIVERSOS IMP.A COMPENSAR</b>	<b>54,12</b>	<b>0,00</b>	<b>0,00</b>	<b>54,12</b>
<b>220 CONTRIBUICAO SOCIAL A RECUPERAR DE EXERCICIOS ANTERIORES</b>	<b>8.438,57</b>	<b>0,00</b>	<b>0,00</b>	<b>8.438,57</b>
<b>221 IMPOSTO DE RENDA A RECUPERAR DE EXERCICIOS ANTERIORES</b>	<b>14.064,28</b>	<b>0,00</b>	<b>0,00</b>	<b>14.064,28</b>
<b>222 PRECATÓRIOS</b>	<b>25.141,79</b>	<b>0,00</b>	<b>0,00</b>	<b>25.141,79</b>
<b>330 CREDITOS DIVERSOS</b>	<b>7.072,58</b>	<b>0,00</b>	<b>0,00</b>	<b>7.072,58</b>
<b>334 VALORES A RESTITUIR</b>	<b>7.072,58</b>	<b>0,00</b>	<b>0,00</b>	<b>7.072,58</b>
<b>300 ESTOQUES</b>	<b>697.440,44</b>	<b>907.968,24</b>	<b>(697.440,44)</b>	<b>907.968,24</b>
<b>301 ESTOQUES</b>	<b>697.440,44</b>	<b>907.968,24</b>	<b>(697.440,44)</b>	<b>907.968,24</b>
<b>302 PRODUTOS PRONTOS</b>	<b>294.633,47</b>	<b>361.875,62</b>	<b>(294.633,47)</b>	<b>361.875,62</b>
<b>303 PRODUTOS EM ELABORACAO</b>	<b>23.420,42</b>	<b>28.709,14</b>	<b>(23.420,42)</b>	<b>28.709,14</b>
<b>304 MATERIA PRIMA</b>	<b>379.386,55</b>	<b>517.383,48</b>	<b>(379.386,55)</b>	<b>517.383,48</b>
<b>349 DESPESAS EXERCICIO SEGUINTE</b>	<b>2.623.568,25</b>	<b>0,00</b>	<b>(1.290,58)</b>	<b>2.622.277,67</b>
<b>350 DESPESAS EXERCICIO SEGUINTE</b>	<b>2.623.568,25</b>	<b>0,00</b>	<b>(1.290,58)</b>	<b>2.622.277,67</b>
<b>351 PREMIOSEGUROS</b>	<b>2.984,08</b>	<b>0,00</b>	<b>(587,43)</b>	<b>2.396,65</b>
<b>352 DESPESAS FINANCEIRAS</b>	<b>243.404,70</b>	<b>0,00</b>	<b>0,00</b>	<b>243.404,70</b>
<b>353 DESPESAS S/PARCELAMENTOS</b>	<b>99.014,08</b>	<b>0,00</b>	<b>0,00</b>	<b>99.014,08</b>

Data/Hora Emissão: 04/06/2019 14:03:33



Empresa: LUMIBRAS INDUSTRIA METALURGICA LTDA  
 CNPJ: 87.847.711/0001-84 IE: 0500069654  
 Endereço: RODOVIA RSC 470 - KM 223, SN - PREDIO A  
 Bairro: INTEGRACAO  
 Cidade: GARIBALDI - RS  
 NIRE: 43200316121  
 Folha: 00002

Emp.: 1  
 Fone: (054)3463-9111  
 CEP: 95.720-000  
 Período: 01/04/2019 a 30/04/2019  
 Data do NIRE: 15/03/1973

### BALANCETE DE VERIFICACAO LEVANTADO EM 30/04/2019

#### ATIVO

Contas Contábeis	Saldo Anterior	Débitos	Créditos	Saldo Atual
354 DESPESAS DE JUROS E MULTA PARCELAMENTO ICMS	2.278.165,39	0,00	(703,15)	2.277.462,24
<b>400 ATIVO NAO CIRCULANTE</b>	<b>1.515.239,85</b>	<b>0,00</b>	<b>(39.111,51)</b>	<b>1.476.128,34</b>
<b>405 REALIZAVEL A LONGO PRAZO</b>	<b>579.109,62</b>	<b>0,00</b>	<b>(32.946,93)</b>	<b>546.162,69</b>
401 DEPOSITOS JUDICIAIS	561.064,49	0,00	(32.946,93)	528.117,56
406 DEPOSITOS JUDICIAIS	271.540,83	0,00	(32.946,93)	238.593,90
407 DEPOSITOS JUDICIAIS-PAES	275.714,00	0,00	0,00	275.714,00
408 BRADESCO CONSORCIOS LTDA	13.706,78	0,00	0,00	13.706,78
7002 BB ADMINISTRADORA DE CONSORCIOS SA	102,88	0,00	0,00	102,88
<b>7500 BANCOS CONTAS APLICACOES FINANCEIRAS</b>	<b>18.045,13</b>	<b>0,00</b>	<b>0,00</b>	<b>18.045,13</b>
7533 BANCO BRADESCO SA	18.045,13	0,00	0,00	18.045,13
<b>409 INVESTIMENTOS</b>	<b>2.202,72</b>	<b>0,00</b>	<b>0,00</b>	<b>2.202,72</b>
411 PARTICIPACAO EM OUTRAS EMPRESAS	2.202,72	0,00	0,00	2.202,72
412 ACOES DA CRT	2.202,72	0,00	0,00	2.202,72
<b>440 IMOBILIZADO</b>	<b>915.813,59</b>	<b>0,00</b>	<b>(6.164,58)</b>	<b>909.649,01</b>
441 IMOVEIS	644.235,03	0,00	0,00	644.235,03
442 PREDIOS INDUSTRIAIS	493.638,16	0,00	0,00	493.638,16
444 TERRENOS	150.596,87	0,00	0,00	150.596,87
450 VEICULOS	40.200,00	0,00	0,00	40.200,00
451 VEICULOS	40.200,00	0,00	0,00	40.200,00
<b>454 EQUIPAMENTOS E INSTALACOES INDUSTRIAIS</b>	<b>2.541.533,08</b>	<b>0,00</b>	<b>0,00</b>	<b>2.541.533,08</b>
455 MAQUINAS E EQUIPAMENTOS	2.477.565,04	0,00	0,00	2.477.565,04
457 MOVEIS E UTENSILIOS INDUSTRIAIS	51.689,78	0,00	0,00	51.689,78
459 INSTALACOES INDUSTRIAIS	12.278,26	0,00	0,00	12.278,26
<b>463 EQUIPAMENTOS E INSTALACOES ESCRITORIO</b>	<b>49.738,11</b>	<b>0,00</b>	<b>0,00</b>	<b>49.738,11</b>
464 MOVEIS E UTENSILIOS ESCRITORIO	49.738,11	0,00	0,00	49.738,11
<b>470 CENTRO DE PROCESSAMENTO DE DADOS</b>	<b>201.482,61</b>	<b>0,00</b>	<b>0,00</b>	<b>201.482,61</b>
471 COMPUTADORES ADMINISTRATIVOS	100.061,61	0,00	0,00	100.061,61
472 PROGRAMAS	101.421,00	0,00	0,00	101.421,00
<b>485 IMOBILIZACOES EM ANDAMENTO</b>	<b>113.035,34</b>	<b>0,00</b>	<b>0,00</b>	<b>113.035,34</b>
486 CONSTRUCOES EM CURSO	113.035,34	0,00	0,00	113.035,34
<b>500 (-)DEPRECIACOES ACUMULADAS</b>	<b>(2.674.410,58)</b>	<b>0,00</b>	<b>(6.164,58)</b>	<b>(2.680.575,16)</b>
501 (-)DEPRECIACAO MOVEIS UTENS. ESCRITORIO	(44.158,51)	0,00	(115,08)	(44.273,59)
502 (-)DEPRECIACAO PREDIOS	(318.573,32)	0,00	(1.593,13)	(320.166,45)
503 (-)DEPRECIACAO MAQUINAS E EQUIPAMENTOS	(2.019.181,87)	0,00	(4.119,24)	(2.023.301,11)
505 (-)DEPRECIACAO INSTALACOES INDUSTRIAIS	(12.278,26)	0,00	0,00	(12.278,26)
506 (-)DEPRECIACAO INFORMATICA	(190.421,27)	0,00	(306,99)	(190.728,26)
511 (-)DEPRECIACAO VEICULOS	(40.200,00)	0,00	0,00	(40.200,00)
514 (-)DEPRECIACAO MOV.UTENSIL. INDUSTRIAIS	(49.597,35)	0,00	(30,14)	(49.627,49)
<b>550 INTANGIVEL</b>	<b>18.113,92</b>	<b>0,00</b>	<b>0,00</b>	<b>18.113,92</b>
551 INTANGIVEL	18.113,92	0,00	0,00	18.113,92
419 MARCAS E PATENTES	18.113,92	0,00	0,00	18.113,92


Empresa: LUMIBRAS INDUSTRIA METALURGICA LTDA  
CNPJ: 87.847.711/0001-84 IE: 0500069654  
Endereço: RODOVIA RSC 470 - KM 223, SN - PREDIO A  
Bairro: INTEGRACAO  
Cidade: GARIBALDI - RS  
NIRE: 43200316121  
Folha: 00003


Emp.: 1  
Fone: (054)3463-9111  
CEP: 95.720-000  
Período: 01/04/2019 a 30/04/2019  
Data do NIRE: 15/03/1973

**BALANCETE DE VERIFICACAO LEVANTADO EM 30/04/2019**

**ATIVO**

Contas Contábeis	Saldo Anterior	Débitos	Créditos	Saldo Atual
------------------	----------------	---------	----------	-------------

  
ADMINISTRADOR: OLAVO JOSÉ LUZZI  
RG: 1015165366/SSPRS  
CPF: 136.857.240-53

  
TECNICO CONTABIL: RUBENS MORINI  
CPF: 601.669.320-00  
CRC: RS05045800 RS  
RG: 1041872159/SSPRS

Empresa: LUMIBRAS INDUSTRIA METALURGICA LTDA  
 CNPJ: 87.847.711/0001-84 IE: 0500069654  
 Endereço: RODOVIA RSC 470 - KM 223, SN - PREDIO A  
 Bairro: INTEGRACAO  
 Cidade: GARIBALDI - RS  
 NIRE: 43200316121  
 Folha: 00004

Emp.: 1  
 Fone: (054)3463-9111  
 CEP: 95.720-000  
 Período: 01/04/2019 a 30/04/2019  
 Data do NIRE: 15/03/1973

### BALANCETE DE VERIFICACAO LEVANTADO EM 30/04/2019

#### PASSIVO

Contas Contábeis	Saldo Anterior	Débitos	Créditos	Saldo Atual
<b>600 PASSIVO</b>	<b>6.894.219,01</b>	<b>(4.482.864,64)</b>	<b>4.619.551,27</b>	<b>7.030.905,64</b>
<b>601 CIRCULANTE</b>	<b>12.851.435,14</b>	<b>(1.761.740,98)</b>	<b>1.977.924,56</b>	<b>13.067.618,72</b>
<b>602 EXIGIBILIDADES</b>	<b>12.851.435,14</b>	<b>(1.761.740,98)</b>	<b>1.977.924,56</b>	<b>13.067.618,72</b>
<b>620 FORNECEDORES</b>	<b>1.494.940,82</b>	<b>(1.212.044,03)</b>	<b>1.272.298,39</b>	<b>1.555.195,18</b>
<b>621 FORNECEDORES NACIONAIS</b>	<b>1.396.815,63</b>	<b>(1.161.421,41)</b>	<b>1.204.114,73</b>	<b>1.439.508,95</b>
<b>623 REPRESENTANTES</b>	<b>98.125,19</b>	<b>(50.622,62)</b>	<b>68.183,66</b>	<b>115.686,23</b>
<b>625 ENCARGOS SOCIAIS E TRABALHISTAS</b>	<b>1.463.613,81</b>	<b>(68.521,26)</b>	<b>61.467,67</b>	<b>1.456.560,22</b>
626 INSS A RECOLHER	1.286.430,29	(50.416,90)	50.024,13	1.286.037,52
627 FGTS A RECOLHER	175.982,86	(16.593,28)	10.111,00	169.500,58
631 CONTRIB. ASSIST/CONFEDERATIVA A RECOLHER	1.015,04	(1.015,04)	999,04	999,04
633 INSS S/FÉRIAS A PAGAR	0,05	(310,47)	333,50	23,08
<b>635 PROVISÕES SOCIAIS</b>	<b>193.965,45</b>	<b>(5.730,04)</b>	<b>36.048,12</b>	<b>224.283,53</b>
636 FERIAS A PAGAR	110.011,50	(4.166,75)	15.352,78	121.197,53
637 13º SALARIO A PAGAR	31.160,51	0,00	10.882,80	42.043,31
638 INSS - 13º SALARIO A PAGAR	9.198,04	0,00	3.212,43	12.410,47
639 FGTS - 13º SALARIO A PAGAR	2.456,72	0,00	857,52	3.314,24
640 INSS S/FERIAS A PAGAR	32.473,48	(1.229,94)	4.531,88	35.775,42
641 FGTS S/FERIAS A PAGAR	8.665,20	(333,35)	1.210,71	9.542,56
<b>645 REMUNERACOES A PAGAR</b>	<b>143.715,89</b>	<b>(137.522,67)</b>	<b>133.042,67</b>	<b>139.235,89</b>
646 SALARIOS A PAGAR	92.715,00	(124.633,44)	125.154,44	93.236,00
647 PRO-LABORE A PAGAR	28.559,00	(2.901,76)	2.900,76	28.558,00
648 PENSÃO JUDICIAL DE FUNCIONARIOS	818,36	(818,36)	818,36	818,36
652 INDENIZAÇÕES A PAGAR	21.623,53	(5.000,00)	0,00	16.623,53
<b>700 IMPOSTOS E CONTRIBUICOES A RECOLHER</b>	<b>9.418.911,46</b>	<b>(312.398,98)</b>	<b>455.243,71</b>	<b>9.561.756,19</b>
701 ICMS A RECOLHER	13.553,38	(162.174,32)	160.656,10	12.035,16
702 IPI A RECOLHER	6.579.229,29	(50.578,00)	174.169,53	6.702.820,82
703 IR FONTE A RECOLHER	7.852,19	(2.384,82)	1.738,42	7.205,79
704 ICMS SUBSTITUICAO TRIBUTARIA A PAGAR	6.498,65	(5.317,75)	4.668,66	5.849,56
705 PIS A PAGAR	440.093,18	(15.748,55)	20.283,07	444.627,70
707 COFINS A RECOLHER	2.080.616,58	(72.538,75)	93.425,05	2.101.502,88
711 ISS A RECOLHER	127,79	(76,61)	36,31	87,49
712 ICMS PARCELADO	36.087,92	(3.280,72)	0,00	32.807,20
717 INSS PARCELAMENTO	220.526,16	0,00	0,00	220.526,16
719 CSLL/COFINS/PIS RET A REC COD 5952	299,46	(299,46)	266,57	266,57
722 PARCELAMENTO SESI	23.526,65	0,00	0,00	23.526,65
723 PARCELAMENTO SENAI	10.500,21	0,00	0,00	10.500,21
<b>740 OUTROS DEBITOS</b>	<b>30.879,38</b>	<b>(21.524,00)</b>	<b>19.824,00</b>	<b>29.179,38</b>
741 ALUGUEIS/CONDOMINIOS A PAGAR	7.785,56	(600,00)	600,00	7.785,56
742 ANTECIPACOES DE CLIENTES	23.093,82	(20.924,00)	19.224,00	21.393,82
<b>760 EMPRESTIMOS E FINANCIAMENTOS</b>	<b>93.408,33</b>	<b>0,00</b>	<b>0,00</b>	<b>93.408,33</b>
764 BANCO SANTANDER S.A.	15.835,06	0,00	0,00	15.835,06
767 BANCO ITAU S.A.	77.573,27	0,00	0,00	77.573,27
<b>775 CHEQUES A COMPENSAR</b>	<b>12.000,00</b>	<b>(4.000,00)</b>	<b>0,00</b>	<b>8.000,00</b>
776 BANCO DO BRASIL S.A.	12.000,00	(4.000,00)	0,00	8.000,00
<b>859 PASSIVO NAO CIRCULANTE</b>	<b>8.934.613,69</b>	<b>(12.000,00)</b>	<b>0,00</b>	<b>8.922.613,69</b>
<b>860 DÉBITOS DE FINANCIAMENTOS NÃO CIRCULANTE</b>	<b>8.934.613,69</b>	<b>(12.000,00)</b>	<b>0,00</b>	<b>8.922.613,69</b>
<b>881 EMPRESTIMOS E FINANCIAMENTOS BANCARIOS</b>	<b>666.608,37</b>	<b>0,00</b>	<b>0,00</b>	<b>666.608,37</b>
884 BANCO BRADESCO S.A.	259.489,56	0,00	0,00	259.489,56
885 BANCO SANTANDER S.A.	29.065,46	0,00	0,00	29.065,46
886 BANCO HSBC S.A.	310.831,12	0,00	0,00	310.831,12
888 BANCO ITAU S.A.	57.847,23	0,00	0,00	57.847,23


Data/Hora Emissão: 04/06/2019 14:03:33


Empresa: LUMIBRAS INDUSTRIA METALURGICA LTDA  
CNPJ: 87.847.711/0001-84 IE: 0500069654  
Endereço: RODOVIA RSC 470 - KM 223, SN - PREDIO A  
Bairro: INTEGRACAO  
Cidade: GARIBALDI - RS  
NIRE: 43200316121  
Folha: 00005

Emp.: 1  
Fone: (054)3463-9111  
CEP: 95.720-000  
Período: 01/04/2019 a 30/04/2019  
Data do NIRE: 15/03/1973

**BALANCETE DE VERIFICACAO LEVANTADO EM 30/04/2019**

Contas Contábeis		<b>PASSIVO</b>			
		Saldo Anterior	Débitos	Créditos	Saldo Atual
892	SANTANDER LEASING S.A ARRENDAMENTO MERCANTIL	12.422,78	0,00	0,00	12.422,78
893	(-) JUROS S/SANTANDER LEASING S.A. - ARRENDAMENTO MERCANTIL	(3.047,78)	0,00	0,00	(3.047,78)
<b>905</b>	<b>EMPRESTIMOS A PESSOAS LIGADAS/MUTUO</b>	<b>1.362.199,39</b>	<b>0,00</b>	<b>0,00</b>	<b>1.362.199,39</b>
908	ML INDUSTRIA DE METAIS LTDA - CONTRATO DE MUTUO	65.000,00	0,00	0,00	65.000,00
921	RENATO MASUTTI - MUTUO	74.000,00	0,00	0,00	74.000,00
922	OLAVO JOSE LUZZI - MUTUO	2.521,00	0,00	0,00	2.521,00
924	IMPACTO ELETRICIDAD S/A - MUTUO	1.220.678,39	0,00	0,00	1.220.678,39
<b>910</b>	<b>IMPOSTOS PARCELADOS</b>	<b>6.905.805,93</b>	<b>(12.000,00)</b>	<b>0,00</b>	<b>6.893.805,93</b>
911	ICMS PARCELADO	5.037.775,88	(12.000,00)	0,00	5.025.775,88
913	INSS PARCELAMENTO	555.571,85	0,00	0,00	555.571,85
915	PARCELAMENTO REFIS IV	1.235.901,38	0,00	0,00	1.235.901,38
916	PARCELAMENTO IPI RFB 2010	64.546,05	0,00	0,00	64.546,05
918	PARCELAMENTO COFINS RFB 2010	12.010,77	0,00	0,00	12.010,77
<b>950</b>	<b>PATRIMONIO LIQUIDO</b>	<b>(14.891.829,82)</b>	<b>(2.709.123,66)</b>	<b>2.641.626,71</b>	<b>(14.959.326,77)</b>
<b>951</b>	<b>CAPITAL E RESERVAS</b>	<b>(14.891.829,82)</b>	<b>(2.709.123,66)</b>	<b>2.641.626,71</b>	<b>(14.959.326,77)</b>
<b>952</b>	<b>CAPITAL SOCIAL</b>	<b>1.000.000,00</b>	<b>0,00</b>	<b>0,00</b>	<b>1.000.000,00</b>
953	CAPITAL SOCIAL SUBSCRITO	1.000.000,00	0,00	0,00	1.000.000,00
<b>980</b>	<b>LUCROS ACUMULADOS</b>	<b>(344.191,21)</b>	<b>(2.709.123,66)</b>	<b>2.641.626,71</b>	<b>(411.688,16)</b>
981	RESULTADO DO EXERCICIO - PERIODO ATUAL	0,00	(2.709.123,66)	2.641.626,71	(67.496,95)
982	RESULTADO EXERC EM CURSO - ATE PER ANT	(344.191,21)	0,00	0,00	(344.191,21)
<b>990</b>	<b>LUCROS (PREJUIZOS) ACUMULADOS</b>	<b>(15.547.638,61)</b>	<b>0,00</b>	<b>0,00</b>	<b>(15.547.638,61)</b>
992	PREJUIZOS ACUMULADOS	(15.547.638,61)	0,00	0,00	(15.547.638,61)

  
ADMINISTRADOR: OLAVO JOSE LUZZI  
RG: 1015165366/SSPRS  
CPF: 136.857.240-53

  
TECNICO CONTABIL: RUBENS MORINI  
CPF: 601.669.320-00  
CRC: RS05045800 RS  
RG: 1041872159/SSPRS

Empresa: LUMBRAS INDUSTRIA METALURGICA LTDA  
 CNPJ: 87.847.711/0001-84 IE: 0500069654  
 Endereço: RODOVIA RSC 470 - KM 223, SN - PREDIO A  
 Bairro: INTEGRACAO  
 Cidade: GARIBALDI - RS  
 NIRE: 43200316121  
 Folha: 00006

Emp.: 1  
 Fone: (054)3463-9111

CEP: 95.720-000  
 Período: 01/04/2019 a 30/04/2019  
 Data do NIRE: 15/03/1973

**DEMONSTRACAO DO RESULTADO EM 01/04/2019 A 30/04/2019**

**DEMONSTRAÇÃO DO RESULTADO**

Contas Contábeis	Saldo Anterior	Débitos	Créditos	Saldo Atual
<b>1007 RECEITA BRUTA DE VENDAS</b>	<b>3.978.260,76</b>	<b>0,00</b>	<b>1.424.213,51</b>	<b>5.402.474,27</b>
<b>1008 RECEITA DE VENDAS DE PRODUTOS</b>	<b>3.942.371,79</b>	<b>0,00</b>	<b>1.407.283,83</b>	<b>5.349.655,62</b>
1009 VENDAS DE PRODUTOS	3.909.338,09	0,00	1.407.283,83	5.316.621,92
1012 INDUSTRIALIZACAO	33.033,70	0,00	0,00	33.033,70
<b>1020 RECEITA DE VENDAS DE MERCADORIAS</b>	<b>35.888,97</b>	<b>0,00</b>	<b>16.929,68</b>	<b>52.818,65</b>
1021 REVENDAS DE MERCADORIAS	4.478,32	0,00	192,00	4.670,32
1023 VENDAS DE EXPORTACAO	31.410,65	0,00	16.737,68	48.148,33
<b>1089 (-)DEDUCOES DA RECEITA BRUTA</b>	<b>(1.262.698,26)</b>	<b>(454.638,36)</b>	<b>244,05</b>	<b>(1.717.092,57)</b>
<b>1072 (-)DEDUCOES DA RECEITA BRUTA</b>	<b>(1.262.698,26)</b>	<b>(454.638,36)</b>	<b>244,05</b>	<b>(1.717.092,57)</b>
1073 DEVOLUCOES E CANCELAMENTOS	(6.960,08)	(1.435,95)	119,06	(8.276,97)
1074 ICMS SUBSTITUICAO TRIBUTARIA S/VENDAS	(20.880,92)	(4.029,27)	0,00	(24.910,19)
1076 ICMS S/VENDAS	(433.264,97)	(161.295,49)	0,00	(594.560,46)
1077 IPI S/VENDAS	(483.385,81)	(174.169,53)	0,00	(657.555,34)
1078 PIS S/FATURAMENTO	(56.822,09)	(20.283,07)	0,00	(77.105,16)
1079 COFINS S/FATURAMENTO	(261.726,03)	(93.425,05)	0,00	(355.151,08)
1082 IPI S/DEVOLUCOES	987,35	0,00	124,99	1.112,34
1084 IPI S/REMESSAS	(473,05)	0,00	0,00	(473,05)
1085 ICMS SUBSTITUIÇÃO TRIBUTÁRIA S/REMESSAS	(172,66)	0,00	0,00	(172,66)
<b>1006 RECEITA LIQUIDA DE VENDAS E SERVIÇOS</b>	<b>2.715.562,50</b>	<b>(454.638,36)</b>	<b>1.424.457,56</b>	<b>3.685.381,70</b>
<b>4001 CUSTOS INDUSTRIAIS</b>	<b>(2.356.471,11)</b>	<b>(1.930.878,87)</b>	<b>1.209.963,29</b>	<b>(3.077.386,69)</b>
<b>4003 ESTOQUE INICIAL</b>	<b>(592.989,78)</b>	<b>0,00</b>	<b>0,00</b>	<b>(592.989,78)</b>
4004 ESTOQUE INICIAL MATERIA-PRIMA	(194.859,85)	0,00	0,00	(194.859,85)
4006 ESTOQUE INICIAL PRODUTOS EM ELABORACAO	(371.329,68)	0,00	0,00	(371.329,68)
4007 ESTOQUE INICIAL PRODUTOS PRONTOS	(26.800,25)	0,00	0,00	(26.800,25)
<b>4015 COMPRAS</b>	<b>(2.362.138,41)</b>	<b>(933.021,85)</b>	<b>0,00</b>	<b>(3.295.160,26)</b>
4016 COMPRAS DE MATERIA-PRIMA	(2.304.297,94)	(920.269,33)	0,00	(3.224.567,27)
4020 COMPRAS DE MATERIAL DE CONSUMO	(30.870,18)	(2.618,75)	0,00	(33.488,93)
4022 FRETES S/COMPRAS	(16.147,59)	(6.919,69)	0,00	(23.067,28)
4023 BENEFICIAMENTO POR TERCEIROS	(10.822,70)	(3.214,08)	0,00	(14.036,78)
<b>4030 (-)DEDUCOES DE COMPRAS</b>	<b>742.436,80</b>	<b>0,00</b>	<b>287.242,19</b>	<b>1.029.678,99</b>
4024 ICMS S/COMPRAS	389.838,05	0,00	148.620,94	538.458,99
4026 IPI S/COMPRAS	125.676,33	0,00	50.453,01	176.129,34
4028 PIS S/CREDITOS	40.246,51	0,00	15.727,31	55.973,82
4029 DEVOLUCOES DE COMPRAS	1.298,00	0,00	0,00	1.298,00
4032 COFINS S/CREDITO	185.377,91	0,00	72.440,93	257.818,84
<b>4040 (-)ESTOQUE FINAL</b>	<b>697.440,44</b>	<b>(697.440,44)</b>	<b>907.968,24</b>	<b>907.968,24</b>
4041 ESTOQUE FINAL MATERIA-PRIMA	379.386,55	(379.386,55)	517.383,48	517.383,48
4043 ESTOQUE FINAL PRODUTOS EM ELABORACAO	23.420,42	(23.420,42)	28.709,14	28.709,14
4044 ESTOQUE FINAL PRODUTOS PRONTOS	294.633,47	(294.633,47)	361.875,62	361.875,62
<b>4100 GASTOS C/FAB./MAO-DE-OBRA ENCAR. DIRETOS</b>	<b>(631.530,32)</b>	<b>(228.651,50)</b>	<b>14.752,86</b>	<b>(845.428,96)</b>
4102 SALARIOS	(312.105,27)	(110.551,06)	2.119,26	(420.537,07)
4103 INSS	(122.381,34)	(40.334,27)	1.229,94	(161.485,67)
4104 FGTS	(37.883,28)	(10.812,70)	333,35	(48.362,63)
4105 FERIAS	(41.237,33)	(17.882,07)	4.166,75	(54.952,65)
4106 13o SALARIO	(28.741,43)	(9.652,06)	0,00	(38.393,49)
4107 INDENIZACOES TRABALHISTAS	(23.111,38)	(5.000,00)	0,00	(28.111,38)
4109 DESPESAS C/SEGURANCA,HIGIENE NO TRABALHO	(20.179,48)	(10.939,74)	0,00	(31.119,22)
4110 DESPESAS C/ALIMENTACAO	(38.626,91)	(17.626,50)	4.198,56	(52.054,85)
4112 TRANSPORTE DE FUNCIONARIO	(7.263,90)	(5.853,10)	2.705,00	(10.412,00)
<b>4200 GASTOS GERAIS DE FABRICACAO</b>	<b>(209.689,84)</b>	<b>(71.765,08)</b>	<b>0,00</b>	<b>(281.454,92)</b>
4201 ENERGIA ELETRICA	(50.086,07)	(17.033,85)	0,00	(67.119,92)
4203 MANUTENCAO DE MAQUINAS E EQUIPAMENTOS	(74.574,02)	(25.295,63)	0,00	(99.869,65)
MATERIAL DE CONSUMO/ OU EXPEDIENTE				

Data/Hora Emissão: 04/06/2019 14:03:33

Empresa: LUMIBRAS INDUSTRIA METALURGICA LTDA  
 CNPJ: 87.847.711/0001-84 IE: 0500069654  
 Endereço: RODOVIA RSC 470 - KM 223, SN - PREDIO A  
 Bairro: INTEGRACAO  
 Cidade: GARIBALDI - RS  
 NIRE: 43200316121

Emp.: 1  
 Fone: (054)3463-9111

CEP: 95.720-000  
 Período: 01/04/2019 a 30/04/2019  
 Data do NIRE: 15/03/1973

Folha: 00007

## DEMONSTRACAO DO RESULTADO EM 01/04/2019 A 30/04/2019

### DEMONSTRAÇÃO DO RESULTADO

Contas Contábeis	Saldo Anterior	Débitos	Créditos	Saldo Atual
4204	(176,67)	0,00	0,00	(176,67)
4206	(6.417,49)	(3.650,00)	0,00	(10.067,49)
4214				
4215	(19.063,12)	(6.164,58)	0,00	(25.227,70)
4217	(538,66)	(544,98)	0,00	(1.083,64)
4221	(1.727,00)	(863,23)	0,00	(2.590,23)
4224	(37.729,80)	(13.711,40)	0,00	(51.441,20)
4225	(1.762,29)	(587,43)	0,00	(2.349,72)
4236	(947,31)	0,00	0,00	(947,31)
4238	(14.867,41)	(3.313,98)	0,00	(18.181,39)
	(1.800,00)	(600,00)	0,00	(2.400,00)
<b>4002</b>	<b>(2.356.471,11)</b>	<b>(1.930.878,87)</b>	<b>1.209.963,29</b>	<b>(3.077.386,69)</b>
<b>4800</b>	<b>359.091,39</b>	<b>(2.385.517,23)</b>	<b>2.634.420,85</b>	<b>607.995,01</b>
<b>4901</b>	<b>(704.377,99)</b>	<b>(323.606,43)</b>	<b>7.040,04</b>	<b>(1.020.944,38)</b>
<b>4902</b>	<b>(178.282,28)</b>	<b>(121.069,01)</b>	<b>2.360,92</b>	<b>(296.990,37)</b>
4903	(8.700,00)	(2.900,00)	0,00	(11.600,00)
4904	(19.559,64)	(9.317,83)	0,00	(28.877,47)
4905	(8.467,07)	(3.489,39)	0,00	(11.956,46)
4906	(1.813,63)	(876,14)	0,00	(2.689,77)
4907	(2.496,55)	(1.069,59)	0,00	(3.566,14)
4908	(1.873,15)	(803,09)	0,00	(2.676,24)
4910	(10.171,15)	(6.758,01)	2.024,70	(14.904,46)
4912	(1.836,10)	(1.074,24)	219,12	(2.691,22)
4913	(84,59)	(165,68)	117,10	(133,17)
4916	(3.300,45)	(786,41)	0,00	(4.086,86)
4917	(215,80)	0,00	0,00	(215,80)
4918	(5.842,90)	0,00	0,00	(5.842,90)
4921	(1.433,26)	(95,00)	0,00	(1.528,26)
4925	(903,90)	(3.771,64)	0,00	(4.675,54)
4927	(397,00)	0,00	0,00	(397,00)
4933	(88.686,43)	(37.278,81)	0,00	(125.965,24)
4935	(4.227,00)	(1.409,00)	0,00	(5.636,00)
4936	(2.566,68)	(855,56)	0,00	(3.422,24)
4937	(2.810,96)	(426,00)	0,00	(3.236,96)
4938	(122,00)	0,00	0,00	(122,00)
4939	(1.083,80)	0,00	0,00	(1.083,80)
4944	(2.105,00)	(260,00)	0,00	(2.365,00)
4945	(183,22)	(748,62)	0,00	(931,84)
4949	0,00	(690,00)	0,00	(690,00)
4950	(9.402,00)	(48.294,00)	0,00	(57.696,00)
<b>4960</b>	<b>(434.946,12)</b>	<b>(169.052,44)</b>	<b>4.251,12</b>	<b>(599.747,44)</b>
4962	(14.169,36)	(5.055,00)	0,00	(19.224,36)
4963	(5.791,26)	(1.809,45)	0,00	(7.600,71)
4964	(2.199,21)	(490,39)	0,00	(2.689,60)
4965	(2.028,55)	(570,23)	0,00	(2.598,78)
4966	(1.380,77)	(427,65)	0,00	(1.808,42)
4967	(1.548,65)	(30.000,00)	0,00	(31.548,65)
4970	(1.640,00)	(537,12)	110,88	(2.066,24)
4971	(87,92)	(82,84)	64,19	(106,57)
4972	(435,00)	0,00	0,00	(435,00)
4975	(184.236,81)	(56.396,64)	0,00	(240.633,45)
4981	(30.906,23)	(6.953,13)	0,00	(37.859,36)
4982	(1.386,67)	0,00	0,00	(1.386,67)
4983	(692,50)	(97,50)	0,00	(790,00)
4985	(2.667,91)	(487,79)	0,00	(3.155,70)
4989	(31.800,00)	(10.600,00)	0,00	(42.400,00)
4991	0,00	(984,66)	0,00	(984,66)
4995	(153.716,07)	(54.560,04)	4.076,05	(204.200,06)
4998	(259,21)	0,00	0,00	(259,21)
<b>5100</b>	<b>(81.875,02)</b>	<b>(28.569,64)</b>	<b>428,00</b>	<b>(110.016,66)</b>
5101	(26.712,15)	(6.164,92)	0,00	(32.877,07)
5102	(429,31)	(0,02)	0,00	(429,33)
5103	(45.377,49)	(16.547,16)	428,00	(61.496,65)

Data/Hora Emissão: 04/06/2019 14:03:33

Empresa: LUMIBRAS INDUSTRIA METALURGICA LTDA  
CNPJ: 87.847.711/0001-84 IE: 0500069654  
Endereço: RODOVIA RSC 470 - KM 223, SN - PREDIO A  
Bairro: INTEGRACAO  
Cidade: GARIBALDI - RS  
NIRE: 43200316121  
Folha: 00008


Emp.: 1  
Fone: (054)3463-9111


CEP: 95.720-000  
Período: 01/04/2019 a 30/04/2019  
Data do NIRE: 15/03/1973

**DEMONSTRACAO DO RESULTADO EM 01/04/2019 A 30/04/2019**

**DEMONSTRAÇÃO DO RESULTADO**

Contas Contábeis		Saldo Anterior	Débitos	Créditos	Saldo Atual
5104	DESPESAS COM COBRANCAS	(1.024,52)	(437,47)	0,00	(1.461,99)
5105	DESPESAS BANCARIAS	(4.693,85)	(1.440,83)	0,00	(6.134,68)
5107	DESPESAS COM CARTORIO	(985,87)	(1.046,60)	0,00	(2.032,47)
5108	MULTAS E JUROS DE MORA	(1.053,58)	(2.341,94)	0,00	(3.395,52)
5109	IOF	(1.598,25)	(590,70)	0,00	(2.188,95)
<b>5220</b>	<b>DESPESAS TRIBUTARIAS</b>	<b>(9.274,57)</b>	<b>(4.915,34)</b>	<b>0,00</b>	<b>(14.189,91)</b>
5224	IMP E TAXAS MUNICIPAIS/ESTAD/FEDERAIS	(6.852,59)	(4.154,32)	0,00	(11.006,91)
5226	IMPOSTO SINDICAL	(2.336,02)	(761,02)	0,00	(3.097,04)
5227	IMPOSTOS E TAXAS ESTADUAIS	(85,96)	0,00	0,00	(85,96)
<b>5301</b>	<b>OUTRAS RECEITAS OPERACIONAIS</b>	<b>1.095,39</b>	<b>0,00</b>	<b>165,82</b>	<b>1.261,21</b>
<b>5312</b>	<b>RECEITAS FINANCEIRAS</b>	<b>1.095,39</b>	<b>0,00</b>	<b>165,82</b>	<b>1.261,21</b>
5313	JUROS RECEBIDOS	956,13	0,00	70,10	1.026,23
5314	DESCONTOS OBTIDOS	139,26	0,00	95,72	234,98
<b>4900</b>	<b>RESULTADO OPERACIONAL</b>	<b>(344.191,21)</b>	<b>(2.709.123,66)</b>	<b>2.641.626,71</b>	<b>(411.688,16)</b>
<b>5700</b>	<b>RESULTADO ANTES DAS PROVISÕES S/ LUCRO</b>	<b>(344.191,21)</b>	<b>(2.709.123,66)</b>	<b>2.641.626,71</b>	<b>(411.688,16)</b>
<b>6000</b>	<b>RESULTADO LIQUIDO DO EXERCICIO</b>	<b>(344.191,21)</b>	<b>(2.709.123,66)</b>	<b>2.641.626,71</b>	<b>(411.688,16)</b>

  
ADMINISTRADOR: OLAVO JOSE LUZZI  
RG: 1015165366/SSPRS  
CPF: 136.857.240-53

  
TECNICO CONTABIL: RUBENS MORINI  
CPF: 601.669.320-00  
CRC: RS05045800 RS  
RG: 1041872159/SSPRS

Empresa: LUMIBRAS COMPONENTES ELETRICOS LTDA  
 CNPJ: 91.955.633/0001-09 IE: 0500054223  
 Endereço: RODOVIA RSC 470 - KM 223, SN - PREDIO B  
 Bairro: INTEGRACAO  
 Cidade: GARIBALDI - RS  
 NIRE: 43201384880  
 Folha: 00001

Emp.: 2  
 Fone: (054)3463-9111  
 CEP: 95.720-000  
 Período: 01/04/2019 a 30/04/2019  
 Data do NIRE: 28/09/1987

**BALANCETE DE VERIFICACAO LEVANTADO EM 30/04/2019**

**ATIVO**

Contas Contábeis	Saldo Anterior	Débitos	Créditos	Saldo Atual
<b>1 ATIVO</b>	<b>2.934.690,48</b>	<b>3.121.395,80</b>	<b>(3.175.535,65)</b>	<b>2.880.550,63</b>
<b>2 CIRCULANTE</b>	<b>2.557.396,73</b>	<b>3.121.395,80</b>	<b>(3.172.131,29)</b>	<b>2.506.661,24</b>
<b>3 CAIXA E EQUIVALENTES DE CAIXA</b>	<b>(25.024,82)</b>	<b>1.145.626,38</b>	<b>(1.173.463,10)</b>	<b>(52.861,54)</b>
<b>5 CAIXA GERAL</b>	<b>2.790,04</b>	<b>0,00</b>	<b>(579,79)</b>	<b>2.210,25</b>
<b>6 CAIXA</b>	<b>2.790,04</b>	<b>0,00</b>	<b>(579,79)</b>	<b>2.210,25</b>
<b>20 BANCOS CONTA MOVIMENTO</b>	<b>981,23</b>	<b>1.038.210,69</b>	<b>(1.035.124,16)</b>	<b>4.067,76</b>
<b>21 BANCO DO BRASIL S.A.</b>	<b>520,54</b>	<b>613.888,51</b>	<b>(613.118,63)</b>	<b>1.290,42</b>
<b>23 BANCO BRADESCO S.A.</b>	<b>146,11</b>	<b>276.743,84</b>	<b>(274.592,24)</b>	<b>2.297,71</b>
<b>34 BANCO DAYCOVAL</b>	<b>314,58</b>	<b>147.357,34</b>	<b>(147.192,29)</b>	<b>479,63</b>
<b>35 BANCOS CONTA VINCULADA</b>	<b>(28.796,09)</b>	<b>107.415,69</b>	<b>(137.759,15)</b>	<b>(59.139,55)</b>
<b>18 BANCO DAYCOVAL</b>	<b>(28.796,09)</b>	<b>107.415,69</b>	<b>(137.759,15)</b>	<b>(59.139,55)</b>
<b>100 CREDITOS</b>	<b>716.459,99</b>	<b>1.384.117,72</b>	<b>(1.447.720,45)</b>	<b>652.857,26</b>
<b>101 CONTAS A RECEBER - CLIENTES</b>	<b>739.655,01</b>	<b>663.451,83</b>	<b>(578.195,61)</b>	<b>824.911,23</b>
<b>102 CLIENTES NACIONAIS</b>	<b>739.655,01</b>	<b>663.451,83</b>	<b>(578.195,61)</b>	<b>824.911,23</b>
<b>110 ( - ) DUPLICATAS DESCONTADAS</b>	<b>(354.420,97)</b>	<b>411.009,21</b>	<b>(569.653,27)</b>	<b>(513.065,03)</b>
<b>148 ALPHATRADE FIDC</b>	<b>(38.855,49)</b>	<b>66.048,52</b>	<b>(285.421,64)</b>	<b>(258.228,61)</b>
<b>163 GII GESTÃO</b>	<b>(187.053,52)</b>	<b>226.761,94</b>	<b>(217.607,69)</b>	<b>(177.899,27)</b>
<b>165 CAPITAL RS FIDC NP MULTISSETORIAL</b>	<b>(82.558,14)</b>	<b>80.955,93</b>	<b>(48.050,85)</b>	<b>(49.653,06)</b>
<b>167 PLATA FIDC</b>	<b>(45.953,82)</b>	<b>37.242,82</b>	<b>(18.573,09)</b>	<b>(27.284,09)</b>
<b>180 ( - ) PROVISÃO</b>	<b>50.952,18</b>	<b>0,00</b>	<b>0,00</b>	<b>50.952,18</b>
<b>181 PROVISÃO PARA PERDA C/ CLIENTES</b>	<b>50.952,18</b>	<b>0,00</b>	<b>0,00</b>	<b>50.952,18</b>
<b>130 CHEQUES EM COBRANCA</b>	<b>450,00</b>	<b>0,00</b>	<b>0,00</b>	<b>450,00</b>
<b>132 CHEQUES DEVOLVIDOS</b>	<b>450,00</b>	<b>0,00</b>	<b>0,00</b>	<b>450,00</b>
<b>150 ADIANTAMENTO DIVERSOS</b>	<b>252.354,26</b>	<b>144.191,25</b>	<b>(135.902,79)</b>	<b>260.642,72</b>
<b>151 ADIANTAMENTO FORNECEDORES</b>	<b>251.354,26</b>	<b>140.591,25</b>	<b>(134.149,12)</b>	<b>257.796,39</b>
<b>154 ADIANTAMENTO VIAGENS</b>	<b>1.000,00</b>	<b>3.600,00</b>	<b>(1.753,67)</b>	<b>2.846,33</b>
<b>170 ADIANTAMENTO A FUNCIONARIOS</b>	<b>(826,43)</b>	<b>11.418,44</b>	<b>(9.921,79)</b>	<b>670,22</b>
<b>171 ADIANTAMENTO DE SALARIO</b>	<b>516,35</b>	<b>960,27</b>	<b>(806,40)</b>	<b>670,22</b>
<b>200 IMPOSTOS A RECUPERAR</b>	<b>28.295,94</b>	<b>154.046,99</b>	<b>(154.046,99)</b>	<b>28.295,94</b>
<b>201 ICMS A RECUPERAR</b>	<b>5.097,92</b>	<b>55.108,20</b>	<b>(55.108,20)</b>	<b>5.097,92</b>
<b>207 ICMS SUBSTITUICAO TRIBUTARIA A RECUPERAR</b>	<b>1.508,54</b>	<b>33.998,16</b>	<b>(33.998,16)</b>	<b>1.508,54</b>
<b>222 PRECATÓRIOS</b>	<b>21.689,48</b>	<b>0,00</b>	<b>0,00</b>	<b>21.689,48</b>
<b>300 ESTOQUES</b>	<b>549.241,50</b>	<b>586.808,00</b>	<b>(549.241,50)</b>	<b>586.808,00</b>
<b>301 ESTOQUES</b>	<b>549.241,50</b>	<b>586.808,00</b>	<b>(549.241,50)</b>	<b>586.808,00</b>
<b>302 PRODUTOS PRONTOS</b>	<b>159.771,46</b>	<b>163.107,66</b>	<b>(159.771,46)</b>	<b>163.107,66</b>
<b>303 PRODUTOS EM ELABORACAO</b>	<b>79.850,55</b>	<b>115.438,31</b>	<b>(79.850,55)</b>	<b>115.438,31</b>
<b>304 MATERIA PRIMA</b>	<b>309.619,49</b>	<b>308.262,03</b>	<b>(309.619,49)</b>	<b>308.262,03</b>
<b>349 DESPESAS EXERCICIO SEGUINTE</b>	<b>1.316.720,06</b>	<b>4.843,70</b>	<b>(1.706,24)</b>	<b>1.319.857,52</b>
<b>350 DESPESAS EXERCICIO SEGUINTE</b>	<b>1.316.720,06</b>	<b>4.843,70</b>	<b>(1.706,24)</b>	<b>1.319.857,52</b>
<b>351 PREMIOSEGUROS</b>	<b>459,32</b>	<b>4.843,70</b>	<b>(728,32)</b>	<b>4.574,70</b>
<b>352 DESPESAS FINANCEIRAS</b>	<b>54.736,52</b>	<b>0,00</b>	<b>0,00</b>	<b>54.736,52</b>
<b>353 DESPESAS S/PARCELAMENTOS</b>	<b>56.409,51</b>	<b>0,00</b>	<b>0,00</b>	<b>56.409,51</b>
<b>354 DESPESAS DE JUROS E MULTA PARCELAMENTO ICMS</b>	<b>1.205.114,71</b>	<b>0,00</b>	<b>(977,92)</b>	<b>1.204.136,79</b>
<b>400 ATIVO NAO CIRCULANTE</b>	<b>377.293,75</b>	<b>0,00</b>	<b>(3.404,36)</b>	<b>373.889,39</b>
<b>405 REALIZAVEL A LONGO PRAZO</b>	<b>105.089,66</b>	<b>0,00</b>	<b>0,00</b>	<b>105.089,66</b>

Data/Hora Emissão: 04/06/2019 14:21:38



Empresa: LUMIBRAS COMPONENTES ELETRICOS LTDA  
 CNPJ: 91.955.633/0001-09 IE: 0500054223  
 Endereço: RODOVIA RSC 470 - KM 223, SN - PREDIO B  
 Bairro: INTEGRACAO  
 Cidade: GARIBALDI - RS  
 NIRE: 43201384880


Emp.: 2  
 Fone: (054)3463-9111  
 CEP: 95.720-000  
 Período: 01/04/2019 a 30/04/2019  
 Data do NIRE: 28/09/1987

Folha: 00002

**BALANCETE DE VERIFICACAO LEVANTADO EM 30/04/2019**

**ATIVO**

Contas Contábeis	Saldo Anterior	Débitos	Créditos	Saldo Atual	
<b>401</b>	<b>DEPOSITOS JUDICIAIS</b>	<b>95.064,57</b>	<b>0,00</b>	<b>0,00</b>	<b>95.064,57</b>
406	DEPOSITOS JUDICIAIS	62.844,39	0,00	0,00	62.844,39
407	DEPOSITOS JUDICIAIS-PAES	9.833,51	0,00	0,00	9.833,51
408	BRADESCO CONSORCIOS LTDA	22.386,67	0,00	0,00	22.386,67
<b>7500</b>	<b>BANCOS CONTAS APLICACOES FINANCEIRAS</b>	<b>10.025,09</b>	<b>0,00</b>	<b>0,00</b>	<b>10.025,09</b>
7533	BANCO BRADESCO SA	10.025,09	0,00	0,00	10.025,09
<b>409</b>	<b>INVESTIMENTOS</b>	<b>350,00</b>	<b>0,00</b>	<b>0,00</b>	<b>350,00</b>
<b>411</b>	<b>PARTICIPACAO EM OUTRAS EMPRESAS</b>	<b>350,00</b>	<b>0,00</b>	<b>0,00</b>	<b>350,00</b>
412	ACOES DA CRT	350,00	0,00	0,00	350,00
<b>440</b>	<b>IMOBILIZADO</b>	<b>271.854,09</b>	<b>0,00</b>	<b>(3.404,36)</b>	<b>268.449,73</b>
<b>441</b>	<b>IMOVEIS</b>	<b>107.339,16</b>	<b>0,00</b>	<b>0,00</b>	<b>107.339,16</b>
444	TERRENOS	107.339,16	0,00	0,00	107.339,16
<b>450</b>	<b>VEICULOS</b>	<b>123.400,00</b>	<b>0,00</b>	<b>0,00</b>	<b>123.400,00</b>
451	VEICULOS	123.400,00	0,00	0,00	123.400,00
<b>454</b>	<b>EQUIPAMENTOS E INSTALACOES INDUSTRIAIS</b>	<b>2.327.587,32</b>	<b>0,00</b>	<b>0,00</b>	<b>2.327.587,32</b>
455	MAQUINAS E EQUIPAMENTOS	1.993.658,79	0,00	0,00	1.993.658,79
457	MOVEIS E UTENSILIOS INDUSTRIAIS	150.233,82	0,00	0,00	150.233,82
459	INSTALACOES INDUSTRIAIS	183.694,71	0,00	0,00	183.694,71
<b>463</b>	<b>EQUIPAMENTOS E INSTALACOES ESCRITORIO</b>	<b>4.609,00</b>	<b>0,00</b>	<b>0,00</b>	<b>4.609,00</b>
464	MOVEIS E UTENSILIOS ESCRITORIO	4.609,00	0,00	0,00	4.609,00
<b>470</b>	<b>CENTRO DE PROCESSAMENTO DE DADOS</b>	<b>8.590,00</b>	<b>0,00</b>	<b>0,00</b>	<b>8.590,00</b>
471	COMPUTADORES ADMINISTRATIVOS	8.090,00	0,00	0,00	8.090,00
472	PROGRAMAS	500,00	0,00	0,00	500,00
<b>500</b>	<b>(-)DEPRECIACOES ACUMULADAS</b>	<b>(2.299.671,39)</b>	<b>0,00</b>	<b>(3.404,36)</b>	<b>(2.303.075,75)</b>
501	(-)DEPRECIACAO MOVEIS UTENS. ESCRITORIO	(4.152,51)	0,00	(37,88)	(4.190,39)
503	(-)DEPRECIACAO MAQUINAS E EQUIPAMENTOS	(1.833.583,86)	0,00	(3.236,42)	(1.836.820,28)
505	(-)DEPRECIACAO INSTALACOES INDUSTRIAIS	(183.694,71)	0,00	0,00	(183.694,71)
506	(-)DEPRECIACAO INFORMATICA	(8.590,00)	0,00	0,00	(8.590,00)
511	(-)DEPRECIACAO VEICULOS	(123.400,00)	0,00	0,00	(123.400,00)
514	(-)DEPRECIACAO MOV.UTENSIL. INDUSTRIAIS	(146.250,31)	0,00	(130,06)	(146.380,37)

  
 ADMINISTRADOR: OLAVO JOSE LUZZI  
 RG: 1015165366/SSPRS  
 CPF: 136.857.240-53

  
 TECNICO CONTABIL: RUBENS MORINI  
 CPF: 601.669.320-00  
 CRC: RS05045800 RS  
 RG: 1041872159/SSPRS

Empresa: LUMIBRAS COMPONENTES ELETRICOS LTDA  
 CNPJ: 91.955.633/0001-09 IE: 0500054223  
 Endereço: RODOVIA RSC 470 - KM 223, SN - PREDIO B  
 Bairro: INTEGRACAO  
 Cidade: GARIBALDI - RS  
 NIRE: 43201384880  
 Folha: 00003

Emp.: 2  
 Fone: (054)3463-9111

CEP: 95.720-000  
 Período: 01/04/2019 a 30/04/2019  
 Data do NIRE: 28/09/1987

### BALANCETE DE VERIFICACAO LEVANTADO EM 30/04/2019

#### PASSIVO

Contas Contábeis	Saldo Anterior	Débitos	Créditos	Saldo Atual
<b>600 PASSIVO</b>	<b>2.934.690,48</b>	<b>(2.333.240,29)</b>	<b>2.279.100,44</b>	<b>2.880.550,63</b>
<b>601 CIRCULANTE</b>	<b>6.742.239,82</b>	<b>(864.414,56)</b>	<b>894.081,57</b>	<b>6.771.906,83</b>
<b>602 EXIGIBILIDADES</b>	<b>6.742.239,82</b>	<b>(864.414,56)</b>	<b>894.081,57</b>	<b>6.771.906,83</b>
<b>620 FORNECEDORES</b>	<b>1.284.342,96</b>	<b>(569.082,40)</b>	<b>559.893,11</b>	<b>1.275.153,67</b>
<b>621 FORNECEDORES NACIONAIS</b>	<b>1.229.350,17</b>	<b>(541.033,69)</b>	<b>516.164,12</b>	<b>1.204.480,60</b>
<b>623 REPRESENTANTES</b>	<b>54.992,79</b>	<b>(28.048,71)</b>	<b>43.728,99</b>	<b>70.673,07</b>
<b>625 ENCARGOS SOCIAIS E TRABALHISTAS</b>	<b>617.537,68</b>	<b>(30.075,47)</b>	<b>28.123,43</b>	<b>615.585,64</b>
626 INSS A RECOLHER	481.071,44	(16.245,85)	16.946,12	481.771,71
627 FGTS A RECOLHER	73.086,97	(9.873,70)	7.072,24	70.285,51
631 CONTRIB. ASSIST/CONFEDERATIVA A RECOLHER	336,00	(336,00)	368,00	368,00
632 INSS PARCELADO	62.915,76	0,00	0,00	62.915,76
633 INSS S/FÉRIAS A PAGAR	38,74	(383,00)	588,92	244,66
<b>635 PROVISÕES SOCIAIS</b>	<b>83.850,26</b>	<b>(10.694,34)</b>	<b>11.321,77</b>	<b>84.477,69</b>
636 FERIAS A PAGAR	51.743,67	(7.479,73)	4.821,52	49.085,46
637 13º SALARIO A PAGAR	10.252,58	(424,43)	3.557,63	13.385,78
638 INSS - 13º SALARIO A PAGAR	2.798,95	(115,87)	971,26	3.654,34
639 FGTS - 13º SALARIO A PAGAR	807,05	(33,95)	278,06	1.051,16
640 INSS S/FERIAS A PAGAR	14.126,04	(2.041,97)	1.316,29	13.400,36
641 FGTS S/FERIAS A PAGAR	4.121,97	(598,39)	377,01	3.900,59
<b>645 REMUNERACOES A PAGAR</b>	<b>40.672,00</b>	<b>(52.177,56)</b>	<b>49.501,56</b>	<b>37.996,00</b>
646 SALARIOS A PAGAR	33.142,00	(42.485,34)	39.808,34	30.465,00
647 PRO-LABORE A PAGAR	2.530,00	(2.899,93)	2.900,93	2.531,00
652 INDENIZACOES A PAGAR	5.000,00	0,00	0,00	5.000,00
<b>700 IMPOSTOS E CONTRIBUICOES A RECOLHER</b>	<b>4.636.548,63</b>	<b>(197.003,40)</b>	<b>236.581,45</b>	<b>4.676.126,68</b>
701 ICMS A RECOLHER	28.004,77	(83.112,97)	67.124,25	12.016,05
702 IPI A RECOLHER	3.186.799,17	(30.758,49)	70.180,66	3.226.221,34
703 IR FONTE A RECOLHER	6.121,42	(1.884,29)	2.079,45	6.316,58
704 ICMS SUBSTITUICAO TRIBUTARIA A PAGAR	21.986,68	(41.985,68)	47.770,74	27.771,74
705 PIS A PAGAR	191.651,79	(6.097,36)	8.694,33	194.248,76
707 COFINS A RECOLHER	964.483,88	(28.084,78)	40.046,60	976.445,70
712 ICMS PARCELADO	50.190,14	(4.562,74)	0,00	45.627,40
714 PIS PARCELADO	9.659,07	0,00	0,00	9.659,07
715 COFINS PARCELADO	53.194,60	0,00	0,00	53.194,60
717 INSS PARCELAMENTO	123.940,02	0,00	0,00	123.940,02
719 CSSL/COFINS/PIS RET A REC COD 5952	517,09	(517,09)	685,42	685,42
<b>740 OUTROS DEBITOS</b>	<b>21.768,24</b>	<b>(2.881,39)</b>	<b>8.660,25</b>	<b>27.547,10</b>
742 ANTECIPACOES DE CLIENTES	21.768,24	(1.670,45)	3.816,55	23.914,34
743 PREMIO DE SEGUROS A PAGAR	0,00	(1.210,94)	4.843,70	3.632,76
<b>760 EMPRESTIMOS E FINANCIAMENTOS</b>	<b>47.520,05</b>	<b>0,00</b>	<b>0,00</b>	<b>47.520,05</b>
764 BANCO SANTANDER S.A.	11.785,32	0,00	0,00	11.785,32
767 BANCO ITAU S.A.	35.734,73	0,00	0,00	35.734,73
<b>775 CHEQUES A COMPENSAR</b>	<b>10.000,00</b>	<b>(2.500,00)</b>	<b>0,00</b>	<b>7.500,00</b>
776 BANCO DO BRASIL S.A.	10.000,00	(2.500,00)	0,00	7.500,00
<b>859 PASSIVO NAO CIRCULANTE</b>	<b>6.341.092,60</b>	<b>(8.000,00)</b>	<b>0,00</b>	<b>6.333.092,60</b>
<b>860 DÉBITOS DE FINANCIAMENTOS NÃO CIRCULANTE</b>	<b>6.341.092,60</b>	<b>(8.000,00)</b>	<b>0,00</b>	<b>6.333.092,60</b>
<b>881 EMPRESTIMOS E FINANCIAMENTOS BANCARIOS</b>	<b>183.575,01</b>	<b>0,00</b>	<b>0,00</b>	<b>183.575,01</b>
885 BANCO SANTANDER S.A.	32.864,52	0,00	0,00	32.864,52
886 BANCO HSBC S.A.	63.977,94	0,00	0,00	63.977,94
888 BANCO ITAU S.A.	86.732,55	0,00	0,00	86.732,55
<b>905 EMPRESTIMOS A PESSOAS</b>	<b>1.844.089,55</b>	<b>0,00</b>	<b>0,00</b>	<b>1.844.089,55</b>

Data/Hora Emissão: 04/06/2019 14:21:38


Empresa: LUMIBRAS COMPONENTES ELETRICOS LTDA  
CNPJ: 91.955.633/0001-09 IE: 0500054223  
Endereço: RODOVIA RSC 470 - KM 223, SN - PREDIO B  
Bairro: INTEGRACAO  
Cidade: GARIBALDI - RS  
NIRE: 43201384880  
Folha: 00004


Emp.: 2  
Fone: (054)3463-9111  
CEP: 95.720-000  
Período: 01/04/2019 a 30/04/2019  
Data do NIRE: 28/09/1987

**BALANCETE DE VERIFICACAO LEVANTADO EM 30/04/2019**

**PASSIVO**

Contas Contábeis	Saldo Anterior	Débitos	Créditos	Saldo Atual
<b>909</b>				
<b>LIGADAS/MUTUO</b>				
LUMIBRAS INDUSTRIA METALURGICA LTDA - CONTRATO DE MUTUO	1.034.946,92	0,00	0,00	1.034.946,92
<b>921</b>				
RENATO MASUTTI - MUTUO	55.592,25	0,00	0,00	55.592,25
<b>922</b>				
OLAVO JOSE LUZZI - MUTUO	6.915,00	0,00	0,00	6.915,00
<b>923</b>				
RUBENS MORINI - MUTUO	10.639,00	0,00	0,00	10.639,00
<b>924</b>				
IMPACTO ELETRICIDAD S/A - MUTUO	735.996,38	0,00	0,00	735.996,38
<b>910</b>				
<b>IMPOSTOS PARCELADOS</b>	<b>4.313.428,04</b>	<b>(8.000,00)</b>	<b>0,00</b>	<b>4.305.428,04</b>
<b>911</b>				
ICMS PARCELADO	2.807.568,22	(8.000,00)	0,00	2.799.568,22
<b>913</b>				
INSS PARCELAMENTO	174.586,20	0,00	0,00	174.586,20
<b>915</b>				
PARCELAMENTO REFIS IV	1.127.877,44	0,00	0,00	1.127.877,44
<b>916</b>				
PARCELAMENTO IPI RFB 2010	203.396,18	0,00	0,00	203.396,18
<b>950</b>				
<b>PATRIMONIO LIQUIDO</b>	<b>(10.148.641,94)</b>	<b>(1.460.825,73)</b>	<b>1.385.018,87</b>	<b>(10.224.448,80)</b>
<b>951</b>				
<b>CAPITAL E RESERVAS</b>	<b>(10.148.641,94)</b>	<b>(1.460.825,73)</b>	<b>1.385.018,87</b>	<b>(10.224.448,80)</b>
<b>952</b>				
<b>CAPITAL SOCIAL</b>	<b>720.000,00</b>	<b>0,00</b>	<b>0,00</b>	<b>720.000,00</b>
<b>953</b>				
CAPITAL SOCIAL SUBSCRITO	720.000,00	0,00	0,00	720.000,00
<b>980</b>				
<b>LUCROS ACUMULADOS</b>	<b>(22.086,74)</b>	<b>(1.460.825,73)</b>	<b>1.385.018,87</b>	<b>(97.893,60)</b>
<b>981</b>				
RESULTADO DO EXERCICIO - PERIODO ATUAL	0,00	(1.460.825,73)	1.385.018,87	(75.806,86)
<b>982</b>				
RESULTADO EXERC EM CURSO - ATE PER ANT	(22.086,74)	0,00	0,00	(22.086,74)
<b>990</b>				
<b>LUCROS (PREJUIZOS) ACUMULADOS</b>	<b>(10.846.555,20)</b>	<b>0,00</b>	<b>0,00</b>	<b>(10.846.555,20)</b>
<b>992</b>				
PREJUIZOS ACUMULADOS	(10.846.555,20)	0,00	0,00	(10.846.555,20)

  
ADMINISTRADOR: OLAVO JOSE LUZZI  
RG: 1015165366/SSPRS  
CPF: 136.857.240-53

  
TECNICO CONTABIL: RUBENS MORINI  
CPF: 601.669.320-00  
CRC: RS05045800 RS  
RG: 1041872159/SSPRS

Empresa: LUMIBRAS COMPONENTES ELETRICOS LTDA  
 CNPJ: 91.955.633/0001-09 IE: 0500054223  
 Endereço: RODOVIA RSC 470 - KM 223, SN - PREDIO B  
 Bairro: INTEGRACAO  
 Cidade: GARIBALDI - RS  
 NIRE: 43201384880  
 Folha: 00005

Emp.: 2  
 Fone: (054)3463-9111

CEP: 95.720-000  
 Período: 01/04/2019 a 30/04/2019  
 Data do NIRE: 28/09/1987

### DEMONSTRACAO DO RESULTADO EM 01/04/2019 A 30/04/2019

#### DEMONSTRAÇÃO DO RESULTADO

Contas Contábeis	Saldo Anterior	Débitos	Créditos	Saldo Atual
<b>1007</b> RECEITA BRUTA DE VENDAS	<b>1.749.431,81</b>	<b>0,00</b>	<b>663.209,36</b>	<b>2.412.641,17</b>
<b>1008</b> RECEITA DE VENDAS DE PRODUTOS	<b>1.743.504,58</b>	<b>0,00</b>	<b>644.130,86</b>	<b>2.387.635,44</b>
1009 VENDAS DE PRODUTOS	1.743.504,58	0,00	644.130,86	2.387.635,44
<b>1020</b> RECEITA DE VENDAS DE MERCADORIAS	<b>5.927,23</b>	<b>0,00</b>	<b>19.078,50</b>	<b>25.005,73</b>
1021 REVENHAS DE MERCADORIAS	0,00	0,00	15.894,00	15.894,00
1023 VENDAS DE EXPORTACAO	5.927,23	0,00	3.184,50	9.111,73
<b>1089</b> (-)DEDUCOES DA RECEITA BRUTA	<b>(642.557,96)</b>	<b>(235.038,56)</b>	<b>115,39</b>	<b>(877.481,13)</b>
<b>1072</b> (-)DEDUCOES DA RECEITA BRUTA	<b>(642.557,96)</b>	<b>(235.038,56)</b>	<b>115,39</b>	<b>(877.481,13)</b>
1073 DEVOLUCOES E CANCELAMENTOS	(5.680,50)	(1.223,61)	93,61	(6.810,50)
1074 ICMS SUBSTITUICAO TRIBUTARIA S/VENDAS	(131.335,03)	(47.442,66)	0,00	(178.777,69)
1076 ICMS S/VENDAS	(182.619,77)	(67.356,22)	0,00	(249.975,99)
1077 IPI S/VENDAS	(190.440,72)	(69.970,00)	0,00	(260.410,72)
1078 PIS S/FATURAMENTO	(23.594,93)	(8.694,33)	0,00	(32.289,26)
1079 COFINS S/FATURAMENTO	(108.679,69)	(40.046,60)	0,00	(148.726,29)
1082 IPI S/DEVOLUCOES	474,23	0,00	21,78	496,01
1084 IPI S/REMESSAS	(290,76)	(179,03)	0,00	(469,79)
1085 ICMS SUBSTITUIÇÃO TRIBUTÁRIA S/REMESSAS	(390,79)	(126,11)	0,00	(516,90)
<b>1006</b> RECEITA LIQUIDA DE VENDAS E SERVIÇOS	<b>1.106.873,85</b>	<b>(235.038,56)</b>	<b>663.324,75</b>	<b>1.535.160,04</b>
<b>4001</b> CUSTOS INDUSTRIAIS	<b>(760.992,81)</b>	<b>(1.033.835,24)</b>	<b>719.767,06</b>	<b>(1.075.060,99)</b>
<b>4003</b> ESTOQUE INICIAL	<b>(486.050,41)</b>	<b>0,00</b>	<b>0,00</b>	<b>(486.050,41)</b>
4004 ESTOQUE INICIAL MATERIA-PRIMA	(249.678,42)	0,00	0,00	(249.678,42)
4006 ESTOQUE INICIAL PRODUTOS EM ELABORACAO	(85.510,69)	0,00	0,00	(85.510,69)
4007 ESTOQUE INICIAL PRODUTOS PRONTOS	(150.861,30)	0,00	0,00	(150.861,30)
<b>4015</b> COMPRAS	<b>(863.987,52)</b>	<b>(376.639,35)</b>	<b>0,00</b>	<b>(1.240.626,87)</b>
4016 COMPRAS DE MATERIA-PRIMA	(820.090,16)	(354.870,51)	0,00	(1.174.960,67)
4020 COMPRAS DE MATERIAL DE CONSUMO	(6.532,72)	(3.275,96)	0,00	(9.808,68)
4022 FRETES S/COMPRAS	(5.087,25)	(2.797,37)	0,00	(7.884,62)
4023 BENEFICIAMENTO POR TERCEIROS	(32.277,39)	(15.695,51)	0,00	(47.972,90)
<b>4030</b> (-)DEDUCOES DE COMPRAS	<b>292.998,21</b>	<b>(31,63)</b>	<b>120.175,91</b>	<b>413.142,49</b>
4024 ICMS S/COMPRAS	131.469,55	0,00	55.108,20	186.577,75
4027 IPI S/DEVOLUCOES	(1.240,05)	(31,63)	0,00	(1.271,68)
4026 IPI S/COMPRAS	73.937,39	0,00	30.736,71	104.674,10
4028 PIS S/CREDITOS	14.132,77	0,00	6.080,66	20.213,43
4029 DEVOLUCOES DE COMPRAS	9.507,05	0,00	242,47	9.749,52
4031 ICMS SUBSTITUICAO TRIBUTARIA S/COMPRAS	95,09	0,00	0,00	95,09
4032 COFINS S/CREDITO	65.096,41	0,00	28.007,87	93.104,28
<b>4040</b> (-)ESTOQUE FINAL	<b>549.241,50</b>	<b>(549.241,50)</b>	<b>586.808,00</b>	<b>586.808,00</b>
4041 ESTOQUE FINAL MATERIA-PRIMA	309.619,49	(309.619,49)	308.262,03	308.262,03
4043 ESTOQUE FINAL PRODUTOS EM ELABORACAO	79.850,55	(79.850,55)	115.438,31	115.438,31
4044 ESTOQUE FINAL PRODUTOS PRONTOS	159.771,46	(159.771,46)	163.107,66	163.107,66
<b>4100</b> GASTOS C/FAB./MAO-DE-OBRA ENCAR. DIRETOS	<b>(173.940,09)</b>	<b>(75.863,78)</b>	<b>12.783,15</b>	<b>(237.020,72)</b>
4102 SALARIOS	(88.266,60)	(31.139,49)	255,14	(119.150,95)
4103 INSS	(31.618,08)	(11.567,80)	2.157,84	(41.028,04)
4104 FGTS	(10.012,43)	(6.859,90)	632,34	(16.239,99)
4105 FERIAS	(11.614,09)	(11.494,34)	7.479,73	(15.628,70)
4106 13o SALARIO	(8.297,68)	(3.220,91)	424,43	(11.094,16)
4107 INDENIZACOES TRABALHISTAS	(1.672,44)	(1.136,40)	0,00	(2.808,84)
4109 DESPESAS C/SEGURANCA,HIGIENE NO TRABALHO	(2.123,84)	(922,44)	0,00	(3.046,28)
4110 DESPESAS C/ALIMENTACAO	(12.798,27)	(5.660,40)	1.080,56	(17.378,11)
4112 TRANSPORTE DE FUNCIONARIO	(7.536,66)	(3.862,10)	753,11	(10.645,65)
<b>4200</b> GASTOS GERAIS DE FABRICACAO	<b>(79.254,50)</b>	<b>(32.058,98)</b>	<b>0,00</b>	<b>(111.313,48)</b>
4201 ENERGIA ELETRICA	(19.127,74)	(7.332,07)	0,00	(26.459,81)
MANUTENCAO DE MAQUINAS E				

Data/Hora Emissão: 04/06/2019 14:21:38

Empresa: LUMIBRAS COMPONENTES ELETRICOS LTDA  
 CNPJ: 91.955.633/0001-09 IE: 0500054223  
 Endereço: RODOVIA RSC 470 - KM 223, SN - PREDIO B  
 Bairro: INTEGRACAO  
 Cidade: GARIBALDI - RS  
 NIRE: 43201384880  
 Folha: 00006

Emp.: 2  
 Fone: (054)3463-9111  
 CEP: 95.720-000  
 Período: 01/04/2019 a 30/04/2019  
 Data do NIRE: 28/09/1987

**DEMONSTRACAO DO RESULTADO EM 01/04/2019 A 30/04/2019**

**DEMONSTRAÇÃO DO RESULTADO**

Contas Contábeis	Saldo Anterior	Débitos	Créditos	Saldo Atual
4203 EQUIPAMENTOS	(38.888,58)	(12.024,26)	0,00	(50.912,84)
4206 CONSERVACAO E MANUT. PREDIOS	(43,00)	(3.650,00)	0,00	(3.693,00)
4214 INSTALACOES				
4214 DEPRECIACOES	(10.584,04)	(3.404,36)	0,00	(13.988,40)
4221 HONORARIOS E ASSESSORIA	(5.292,00)	(1.398,00)	0,00	(6.690,00)
4224 DESPESAS C/ SEGUROS	(1.378,14)	(728,32)	0,00	(2.106,46)
4236 SERVICOS DE TERCEIROS	(3.941,00)	(3.521,97)	0,00	(7.462,97)
<b>4002 CUSTOS DOS PRODUTOS VENDIDOS</b>	<b>(760.992,81)</b>	<b>(1.033.835,24)</b>	<b>719.767,06</b>	<b>(1.075.060,99)</b>
<b>4800 LUCRO/PREJUIZO BRUTO</b>	<b>345.881,04</b>	<b>(1.268.873,80)</b>	<b>1.383.091,81</b>	<b>460.099,05</b>
<b>4901 DESPESAS OPERACIONAIS</b>	<b>(368.111,38)</b>	<b>(191.951,93)</b>	<b>1.925,84</b>	<b>(558.137,47)</b>
<b>4902 DESPESAS ADMINISTRATIVAS</b>	<b>(153.648,88)</b>	<b>(89.685,49)</b>	<b>1.704,84</b>	<b>(241.629,53)</b>
4903 PRO-LABORE	(8.700,00)	(2.900,00)	0,00	(11.600,00)
4904 SALARIOS	(27.470,19)	(9.156,73)	0,00	(36.626,92)
4905 INSS	(10.620,22)	(3.540,07)	0,00	(14.160,29)
4906 FGTS	(2.602,24)	(867,41)	0,00	(3.469,65)
4907 FERIAS	(2.774,76)	(924,92)	0,00	(3.699,68)
4908 13o SALARIO	(2.283,40)	(761,14)	0,00	(3.044,54)
4910 ASSIST. MEDICA E SOCIAL/PLANO DE SAUDE	(3.111,36)	(2.801,90)	1.649,40	(4.263,86)
4912 DESPESAS C/ALIMENTACAO	(557,73)	(241,04)	55,44	(743,33)
4916 MATERIAL DE EXPEDIENTE	(710,70)	(187,00)	0,00	(897,70)
4933 HONORARIOS ASSESSORIA	(72.210,11)	(34.987,83)	0,00	(107.197,94)
4935 DESPESAS C/ SEGURANCA E VIGILANCIA	(4.227,00)	(1.409,00)	0,00	(5.636,00)
4937 TELEFONE/FAX/INTERNET	(7.086,48)	(2.357,34)	0,00	(9.443,82)
4938 DESPESAS POSTAIS	(704,50)	(1.123,20)	0,00	(1.827,70)
4944 DESP. C/MANUTENCAO EQUIP. DE INFORMATICA	(100,00)	0,00	0,00	(100,00)
4945 DESP. EMOLUMENTOS, TAXAS, CARTORIO, AUTENTI	(105,00)	(479,79)	0,00	(584,79)
4950 SERVIÇOS DE TERCEIROS	(10.385,19)	(27.948,12)	0,00	(38.333,31)
<b>4960 DESPESAS COM COMERCIALIZACAO</b>	<b>(175.541,26)</b>	<b>(82.555,89)</b>	<b>0,00</b>	<b>(258.097,15)</b>
4967 INDENIZACOES TRABALHISTAS	0,00	(20.000,00)	0,00	(20.000,00)
4972 MATERIAL DE EXPEDIENTE	(157,00)	0,00	0,00	(157,00)
4975 FRETES COM VENDAS	(55.261,39)	(18.806,72)	0,00	(74.068,11)
4981 DESPESAS DE VIAGEM	(11.431,60)	(3.085,47)	0,00	(14.517,07)
4982 PUBLICIDADE E PROPAGANDA	(3.717,00)	(476,00)	0,00	(4.193,00)
4983 DESPESAS VEICULOS	(90,00)	0,00	0,00	(90,00)
4989 HONORARIOS E ASSESSORIA	(29.189,93)	(9.852,23)	0,00	(39.042,16)
4995 COMISSOES	(75.366,64)	(30.335,47)	0,00	(105.702,11)
4998 SERVICOS DE TERCEIROS	(327,70)	0,00	0,00	(327,70)
<b>5100 DESPESAS FINANCEIRAS</b>	<b>(36.199,98)</b>	<b>(16.983,01)</b>	<b>221,00</b>	<b>(52.961,99)</b>
5101 JUROS PAGOS	(7.304,56)	(1.491,08)	0,00	(8.795,64)
5102 DESCONTOS CONCEDIDOS	(873,71)	(0,67)	0,00	(874,38)
5103 DESPESAS COM DUPLICATAS DESCONTADAS	(21.321,34)	(11.640,75)	221,00	(32.741,09)
5104 DESPESAS COM COBRANCAS	(620,62)	(193,78)	0,00	(814,40)
5105 DESPESAS BANCARIAS	(3.558,33)	(1.837,22)	0,00	(5.395,55)
5107 DESPESAS COM CARTORIO	(92,58)	(106,24)	0,00	(198,82)
5108 MULTAS E JUROS DE MORA	(1.969,24)	(1.558,67)	0,00	(3.527,91)
5109 IOF	(459,60)	(154,60)	0,00	(614,20)
<b>5220 DESPESAS TRIBUTARIAS</b>	<b>(2.721,26)</b>	<b>(2.727,54)</b>	<b>0,00</b>	<b>(5.448,80)</b>
5224 IMP E TAXAS MUNICIPAIS/ESTAD/FEDERAIS	(1.022,24)	(2.106,52)	0,00	(3.128,76)
5226 IMPOSTO SINDICAL	(1.196,02)	(621,02)	0,00	(1.817,04)
5227 IMPOSTOS E TAXAS ESTADUAIS	(503,00)	0,00	0,00	(503,00)
<b>5301 OUTRAS RECEITAS OPERACIONAIS</b>	<b>143,60</b>	<b>0,00</b>	<b>1,22</b>	<b>144,82</b>
<b>5312 RECEITAS FINANCEIRAS</b>	<b>143,60</b>	<b>0,00</b>	<b>1,22</b>	<b>144,82</b>
5313 JUROS RECEBIDOS	142,94	0,00	0,31	143,25
5314 DESCONTOS OBTIDOS	0,66	0,00	0,91	1,57
<b>4900 RESULTADO OPERACIONAL</b>	<b>(22.086,74)</b>	<b>(1.460.825,73)</b>	<b>1.385.018,87</b>	<b>(97.893,60)</b>
<b>5700 RESULTADO ANTES DAS PROVISOES S/ LUCRO</b>	<b>(22.086,74)</b>	<b>(1.460.825,73)</b>	<b>1.385.018,87</b>	<b>(97.893,60)</b>


Empresa: LUMIBRAS COMPONENTES ELETRICOS LTDA  
CNPJ: 91.955.633/0001-09 IE: 0500054223  
Endereço: RODOVIA RSC 470 - KM 223, SN - PREDIO B  
Bairro: INTEGRACAO  
Cidade: GARIBALDI - RS  
NIRE: 43201384880  
Folha: 00007


Emp.: 2  
Fone: (054)3463-9111  
CEP: 95.720-000  
Período: 01/04/2019 a 30/04/2019  
Data do NIRE: 28/09/1987

DEMONSTRACAO DO RESULTADO EM 01/04/2019 A 30/04/2019

DEMONSTRAÇÃO DO RESULTADO

Contas Contábeis	Saldo Anterior	Débitos	Créditos	Saldo Atual
6000 RESULTADO LIQUIDO DO EXERCICIO	(22.086,74)	(1.460.825,73)	1.385.018,87	(97.893,60)

  
ADMINISTRADOR: OLAVO JOSÉ LUZZI  
RG: 1015165366/SSPRS  
CPF: 136.857.240-53

  
TECNICO CONTABIL: RUBENS MORINI  
CPF: 601.669.320-00  
CRC: RS05045800 RS  
RG: 1041872159/SSPRS