



MEDEIROS & MEDEIROS

**LUMIBRÁS INDÚSTRIA
METALÚRGICA LTDA.
LUMIBRÁS
COMPONENTES
ELÉTRICOS LTDA.**

**RECUPERAÇÃO
JUDICIAL**

**PROCESSO Nº 051/1.16.0002375-2
(0003795-40.201.6.82.1005)**

Relatório Mensal de atividades
Competência: Maio de 2019

Garibaldi, 04 de julho de 2019



MEDEIROS & MEDEIROS

ÍNDICE

RECUPERAÇÃO
JUDICIAL



RELATÓRIO
MENSAL DE ATIVIDADES

1. INTRODUÇÃO
2. SUMÁRIO EXECUTIVO
3. DESCRIÇÃO DAS EMPRESAS
4. ENDIVIDAMENTO
5. INFORMAÇÕES OPERACIONAIS
6. DADOS FINANCEIROS- ECONÔMICOS
7. PLANO DE RECUPERAÇÃO JUDICIAL

INTRODUÇÃO

O processamento da Recuperação Judicial das empresas LUMIBRÁS INDÚSTRIA METALÚRGICA LTDA. e LUMIBRÁS COMPONENTES ELÉTRICOS LTDA., segue tramitando nos termos da Lei 11.101/05. As empresas ajuizaram pedido de Recuperação Judicial em 11/10/2016, com processamento deferido em 14.10.2016.

O edital do art. 52, §1º e aviso do art. 7º, §1º da Lei 11.101/2005 foi publicado em 22.11.2016, advertindo os credores do prazo de 15 dias para, querendo, apresentar à Administradora Judicial suas habilitações e/ou divergências quanto aos créditos relacionados.

O Plano de Recuperação Judicial foi apresentado no prazo legal. Com o encerramento da verificação dos créditos, foi publicado o edital do art. 7º, §2º e art. 53, parágrafo único, ambos da Lei 11.101/2005, abrindo-se o prazo de 30 dias para os credores apresentarem suas objeções (art. 55 da Lei 11.101/2005), e de 10 dias para impugnações de crédito, já decorridos.

Considerando que o credor Banco Bradesco S/A desistiu expressamente da única objeção ao plano de recuperação judicial oposta, se fez prescindível a convocação de Assembleia Geral de Credores, sendo o plano de recuperação

judicial homologado e, a recuperação judicial concedida em 22.03.2018, nos termos do art. 58 da Lei 11.101/2005.

A Recuperanda vem cumprindo suas obrigações processuais com a apresentação das contas demonstrativas mensais (art. 52, IV, da LREF), sendo que as informações de sua atividade estão sendo devidamente prestadas a esta Administração Judicial e aos credores, mormente, quando solicitadas.

Este relatório tem por finalidade a apresentação de forma sintética das atividades da Recuperanda, salientando que todos os documentos estão disponíveis para consulta no site www.administradorjudicial.adv.br, e informações adicionais ou complementares podem ser obtidas diretamente com o Administrador Judicial.

Art. 47. A recuperação judicial tem por objetivo viabilizar a superação da situação de crise econômico-financeira do devedor, a fim de permitir a manutenção da fonte produtora, do emprego dos trabalhadores e dos interesses dos credores, promovendo, assim, a preservação da empresa, sua função social e o estímulo à atividade econômica.



Cronograma Processual da Recuperação

Data	Evento	Lei 11.101/05	Data	Evento	Lei 11.101/05
11/10/2016	Ajuizamento do Pedido de Recuperação		04/04/2017	Fim do prazo para apresentar impugnações ao Juízo (10 dias após publicação do 2º Edital)	art. 8º
14/10/2016	Deferimento do Pedido de Recuperação.	art. 52, inciso I, II, III, IV e V e § 1º	22/03/2018	Homologação do PRJ	
18/10/2016	Publicação do deferimento no D.O.			Trânsito em jugado da decisão que homologou o PRJ	
22/11/2016	Publicação do 1º Edital pelo devedor.	art. 52, § 1º			
07/12/2016	Fim do prazo para apresentar habilitações e divergências ao AJ (15 dias da publicação do 1º Edital)	art. 7º, § 1º		Fim do prazo de recuperação judicial, se cumpridas todas as obrigações previstas no PRJ (2 anos após a concessão de recuperação judicial)	art. 61
14/12/2016	Apresentação do Plano de Recuperação ao Juízo (60 dias após publicação do deferimento da recuperação)	art. 53		Fim do prazo de recuperação judicial, conforme Novo Plano de Recuperação Judicial.	
21/03/2017	Publicação de aviso sobre o recebimento do PRJ no D.O.	art. 53, § Único	Nota: Quadro elaborado pela Administradora Judicial com base nos processos previstos na Lei 11.101/05 e as datas de suas ocorrências conforme o trâmite processual.		
21/04/2017	Fim do prazo para apresentar objeções ao PRJ (30 dias após a publicação do 2º Edital ou 30 dias após a publicação do aviso de recebimento do PRJ)	art. 53, § Único e art. 55, § Único			
21/03/2017	Publicação do Edital pelo AJ - 2º Edital (45 dias após apresentação de habilitações/divergências)	art. 7º, § 2º		Eventos ocorridos	
				Data estimada	



MEDEIROS & MEDEIROS

SUMÁRIO EXECUTIVO

RECUPERAÇÃO
JUDICIAL



RELATÓRIO
MENSAL DE ATIVIDADES

1. INTRODUÇÃO
2. SUMÁRIO EXECUTIVO
3. DESCRIÇÃO DAS EMPRESAS
4. ENDIVIDAMENTO
5. INFORMAÇÕES OPERACIONAIS
6. DADOS FINANCEIROS- ECONÔMICOS
7. PLANO DE RECUPERAÇÃO JUDICIAL



Assuntos	Comentários
Informações operacionais	<ul style="list-style-type: none">• As Recuperandas fabricam luminárias, componentes elétricos e quadros de comandos.• Nos últimos meses, as empresas buscaram reduzir os custos industriais e comerciais, reavaliando mão de obra e matéria- prima.• Outro ponto relevante, é que a empresa está em processo de implantação do Bloco K e, em que pese seja uma obrigatoriedade do fisco, está servindo de controle dos custos e melhoria da produção.
Quadro de colaboradores	<ul style="list-style-type: none">• No mês de maio, houve a demissão de 5 (cinco) funcionários e admissão de 5 (cinco), findando o período com 88 colaboradores.• Os salários dos empregados estão sendo pagos regularmente.
Dados econômicos e financeiros	<ul style="list-style-type: none">• A Lumibrás Indústria apresenta comportamento de crescimento do faturamento e irrisória variação nos resultados, sendo que em todos os meses exibiu prejuízo. Já a Lumibrás Componentes Elétricos Ltda aponta tendência de aumento das vendas e queda nos resultados, apontando necessidade de redução dos custos internos.• Em reunião realizada na empresa no dia 10/06/2019 a Recuperanda afirmou que sua maior dificuldade atualmente é a concorrência, de modo que, para manter os preços competitivos no mercado, precisa reduzir a margem de lucro dos produtos. Para reverter tal situação, a Lumibrás aposta em medidas para reduzir os custos de mão de obra e matéria-prima, sendo a principal providência a locação de um robô de solda para a área da produção com a finalidade de otimização fabril. É relevante frisar que a empresa ainda não está arcando com os custos da locação, pois o referido robô encontra-se em fase de testes.
Cumprimento do plano de recuperação judicial	<ul style="list-style-type: none">• As Recuperandas enviaram à Administração Judicial uma projeção de pagamentos de credores trabalhistas. Para a construção desta projeção, os critérios utilizados foram: priorizar os pagamentos de funcionários demitidos, posteriormente, iniciar os pagamentos daqueles referentes às reclamações trabalhistas e, na sequência, os demais pagamentos. A Lumibrás vinha honrando com suas obrigações, no entanto, atualmente os valores referentes à multa de 40% do FGTS estão em aberto, sem previsão de regularização até o momento. Portanto, as Recuperandas não estão cumprindo com a projeção enviada, contudo, considerando que a ainda não houve o trânsito em julgado da decisão que concedeu a recuperação, não estão descumprindo com o PRJ.



Assuntos	Comentários
Acompanhamento processual	<ul style="list-style-type: none">• Considerando que o credor Banco Bradesco S/A desistiu expressamente da única objeção ao plano de recuperação judicial oposta, este foi homologado e a recuperação judicial concedida em 22.03.2018, nos termos do art. 58 da Lei 11.101/2005.• Atualmente, aguarda-se o transcurso da fase cumprimento do plano de recuperação judicial homologado, cuja fiscalização de pagamento é de incumbência da administração judicial e será devidamente contemplada nos relatórios mensais, até o encerramento da recuperação judicial no prazo legal (art. 61 da Lei 11.101/2005).• No que concerne aos recursos, a União apresentou embargos declaratórios em face da decisão que concedeu a Recuperação, insurgindo-se em razão da concessão sem a apresentação das negativas fiscais, a sentença foi mantida. Interposto Agravo de Instrumento nº 70079327847, foi desprovido. A União opôs embargos de declaração, tombados sob o nº 70081128613, os quais foram rejeitados. Houve a interposição de Recurso Especial por parte da União – nº 70081833246, aguarda-se julgamento.• Ainda em 2016, a Recuperanda buscou através do AI nº 70072029093, que não fossem tornados públicos os protestos cambiais, no entanto, não obteve provimento. Opostos embargado declaratórios, tombados sob o nº 70073411233, foram desacolhidos. O Recurso Especial nº 70074564626, igualmente, não foi admitido, já houve trânsito em julgado.



MEDEIROS & MEDEIROS

DESCRIÇÃO DAS EMPRESAS

RECUPERAÇÃO
JUDICIAL



RELATÓRIO
MENSAL DE ATIVIDADES

1. **INTRODUÇÃO**
2. **SUMÁRIO EXECUTIVO**
3. **DESCRIÇÃO DAS EMPRESAS**
 - INSTALAÇÕES
 - HISTÓRICO E ATIVIDADES
 - ESTRUTURA SOCIETÁRIA
 - PRODUTOS
 - RAZÕES DA CRISE
4. **ENDIVIDAMENTO**
5. **INFORMAÇÕES OPERACIONAIS**
6. **DADOS FINANCEIROS- ECONÔMICOS**
7. **PLANO DE RECUPERAÇÃO JUDICIAL**



Histórico e atividades

A Lumibrás é atuante no mercado desde 1973, quando os sócios Jatir Masutti, Dalcyr Masutti e Olavo Luzzi se uniram e fundaram a empresa, com o objetivo inicial de fabricação de gaiolas de aço inox para cobaias, fornecidas ao Instituto Butantã e Fundação Oswaldo Cruz. A linha de produção foi mantida até o ano de 1978.

No ano de 1976, a empresa iniciou a produção de serviços de luminárias pendentes, para uso comercial, industrial e residencial.

A partir de 1987, a Lumibrás Indústria Metalúrgica ingressou em um novo segmento do mercado elétrico: a fabricação de componentes. Esta iniciativa ensejou a separação das atividades exercidas pela indústria, com a criação da Lumibrás Componentes Elétricos, no mês de setembro de 1989, a qual se perpetua até os dias de hoje.

Atualmente, a Lumibrás fabrica luminárias, componentes elétricos e quadros de comandos, atendendo todo o mercado brasileiro e países da América do Sul.

1973

A história de sucesso da Lumibrás, começou a ser escrita pelas mãos dos sócios Jatir Masutti (in memoriam) e Olavo José Luzzi.

1973

A empresa iniciou a fabricação com gaiolas de aço-inox, específicas para cobaias, fornecidas para os institutos Oswaldo Cruz e Butantã, trabalhando com este produto até 1978.

1976

Ano decisivo na história da Lumibrás: Começa a produção de luminárias.



1987

Mais um passo decisivo: começa a fabricação de componentes elétricos. Novos itens agregados em sua linha de produtos a cada ano.



3. DESCRIÇÃO DAS EMPRESAS



Instalações

LUMIBRÁS INDÚSTRIA METALÚRGICA LTDA

Data de fundação: 04/06/1973

CNPJ: 87.847.711/0001-84

Atividades: Fabricação de luminárias e outros equipamentos de iluminação.

Localização: Rodovia RSC 470, Km 223, s/nº - Prédio "A", Bairro Integração – GARIBALDI (RS)



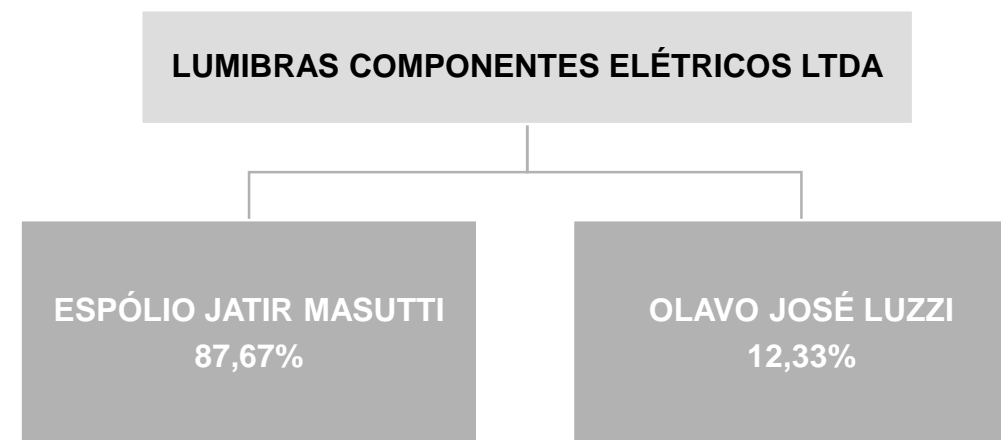
LUMIBRÁS COMPONENTES ELÉTRICOS LTDA

Data de fundação:

CNPJ: 91.955.633/0001-09

Atividades: Fabricação de artefatos de material plástico para uso na construção, exceto tubos e acessórios e Fabricação de tubos e acessórios de material plástico para uso na construção.

Localização: Rodovia RSC 470, Km 223, s/nº, Prédio "B" – Bairro Integração – GARIBALDI (RS)



3. DESCRIÇÃO DAS EMPRESAS



Instalações

Robô de solda



Fonte: Imagens capturadas em última visita à empresa

3. DESCRIÇÃO DAS EMPRESAS



Produtos



Fonte: Imagens fornecidas pela empresa

3. DESCRIÇÃO DAS EMPRESAS

Razões da crise

Nos termos relatados pelas Recuperandas em seu pedido de recuperação judicial, faz-se um breve resumo das razões que levaram as empresas a aderir ao instituto da recuperação:

Com a crise instalada no país, em 2014, as Recuperandas acabaram por ter drástica redução no seu faturamento e, conseqüentemente, o aumento de suas despesas financeiras. Em algumas situações, promoveram a suspensão de pagamentos por completa incapacidade do integral adimplemento de suas obrigações. Contudo, estas suspensões ocasionaram na perda de crédito no mercado, para fins de operações financeiras, obrigando a realização de operações de crédito com *factorings*, implicando em custos financeiros bastante elevados.

Restou inviável o adimplemento, de forma tempestiva, de algumas espécies tributárias, o que ensejou situação de extrema gravidade, inclusive, com a designação de hastas públicas. Em que pese tenham sido implementadas diversas medidas internas, na tentativa de redução de custos, a retração do mercado consumidor impediu a reestruturação do negócio.

Desta forma não restou alternativa, senão ajuizar o pedido de Recuperação Judicial.



MEDEIROS & MEDEIROS

ENDIVIDAMENTO

RECUPERAÇÃO
JUDICIAL



RELATÓRIO
MENSAL DE ATIVIDADE

1. INTRODUÇÃO
2. SUMÁRIO EXECUTIVO
3. DESCRIÇÃO DAS EMPRESAS
4. ENDIVIDAMENTO
 - CREDORES SUJEITOS A RECUPERAÇÃO JUDICIAL
 - CREDORES NÃO SUJEITOS A RECUPERAÇÃO JUDICIAL
5. INFORMAÇÕES OPERACIONAIS
6. DADOS FINANCEIROS- ECONÔMICOS
7. PLANO DE RECUPERAÇÃO JUDICIAL

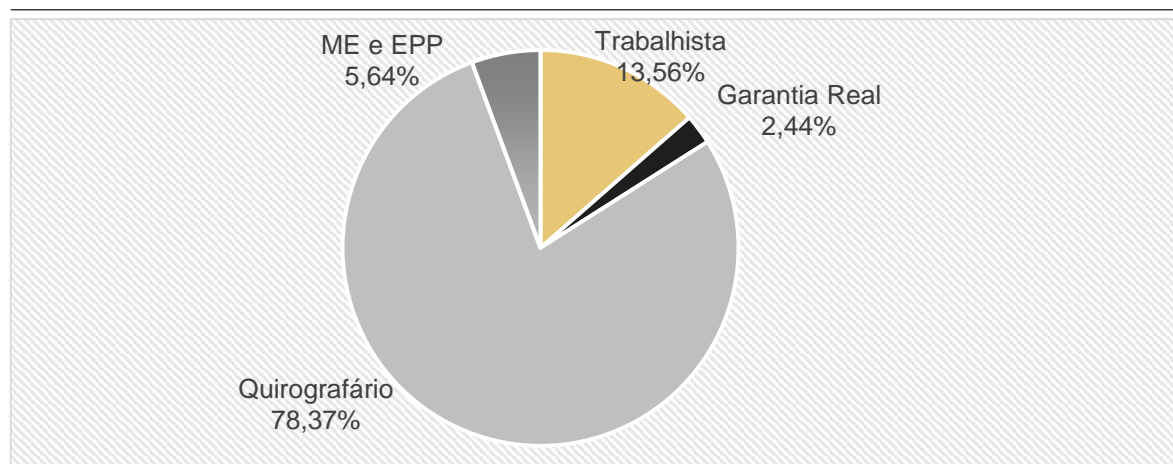


4. ENDIVIDAMENTO - CREDORES SUJEITOS A RECUPERAÇÃO JUDICIAL

Resumo da relação de credores atualizada

Natureza	Quantidade de credores	% quantidade de credores	Valor total	% Valor total	Valor médio
Trabalhista	120	40,27%	1.111.930,00	13,56%	9.266,08
Garantia Real	1	0,34%	200.000,00	2,44%	200.000,00
Quirografário	129	43,29%	6.428.177,48	78,37%	49.830,83
ME e EPP	48	16,11%	462.620,23	5,64%	9.637,92
Total	298	84%	8.202.727,71	94%	27.525,93

Distribuição dos credores por natureza



Principais credores na recuperação judicial

CLASSE	CREADOR	VALOR
TRABALHISTA	CARLOS OTAVIO ANDRADE	55.955
TRABALHISTA	VILSON RODRIGUES	55.469
GARANTIA REAL	IMPACTO ELETRICIDAD S/A	200.000
QUIROGRAFÁRIO	IMPACTO ELETRICIDAD S/A	1.756.675
QUIROGRAFÁRIO	LUMIBRAS INDUSTRIA METALURGICA LTDA	962.277
ME E EPP	INDUSTRIAL DE FERRAMENTAS BG LTDA	103.245
ME E EPP	SIGPLAST ARTEFATOS PLASTICOS LTDA	90.133



4. ENDIVIDAMENTO - CREDORES NÃO SUJEITOS A RECUPERAÇÃO JUDICIAL

Dívida Tributária

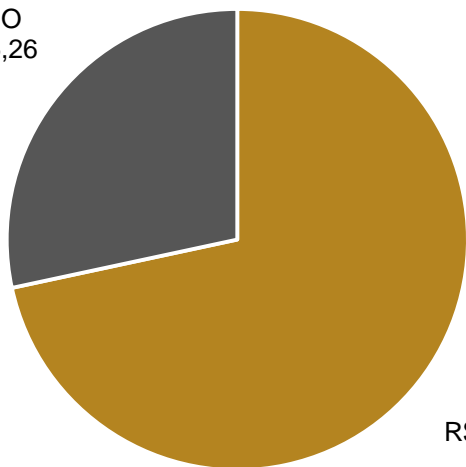
A Lumibrás Indústria apresenta seu passivo tributário no valor total de R\$ 18 milhões, enquanto a dívida tributária da Lumibrás Componentes gira em torno de R\$ 9,6 milhões. Em ambas, os valores mais expressivos referem-se ao IPI e ao parcelamento do ICMS a longo prazo.

As Recuperandas não apresentam regularidade fiscal. Conforme informações prestadas, estão pagando FGTS, IRRF, ICMS MENSAL, ICMS ST, INSS (empresa e empregados) e parcelamento de ICMS. Os demais tributos e parcelamentos não estão sendo adimplidos. A empresa informou que planeja um futuro reparcelamento dos tributos, porém não há um plano específico para tal regularização.

A dívida tributária da Recuperanda, em maio, é de R\$ 27.768.539,98. A projeção gráfica a seguir demonstra o percentual de tributos parcelados, considerando apenas os parcelamentos ativos (ICMS). Esta administradora orienta a contabilização dos parcelamentos inativos no curto prazo, em conformidade com o CPC 26.

PASSIVO TRIBUTÁRIO

PARCELADO
R\$7.875.935,26
28%



ABERTO
R\$19.892.604,72
72%

PASSIVO TRIBUTÁRIO LUMIBRÁS INDÚSTRIA METALÚRGICA	
TRIBUTOS FEDERAIS	
INSS	1.290.770
FGTS	173.247
IPI	6.851.514
IRRF	7.839
ICMS SUBSTITUIÇÃO TRIBUTARIA	1.079
PIS	453.212
COFINS	2.141.042
CSLL/COFINS	728
PARCELAMENTO SESI	23.527
PARCELAMENTO SENAI	10.500
PARCELAMENTO INSS	220.526
PARCELAMENTO INSS LP	555.572
PARCELAMENTO REFIS IV LP	1.235.901
PARCELAMENTO IPI LP	64.546
PARCELAMENTO COFINS LP	12.011
TOTAL	13.042.013

TRIBUTOS ESTADUAL	
ICMS	31.616
ICMS SUBSTITUIÇÃO TRIBUTARIA	9.731
PARCELAMENTO ICMS	29.526
PARCELAMENTO ICMS LP	5.013.776
TOTAL	5.084.650

TRIBUTOS MUNICIPAL	
ISS	105
TOTAL	105

PASSIVO TRIBUTÁRIO LUMIBRÁS COMPONENTES	
TRIBUTOS	
INSS	481.102
FGTS	66.100
CONTRIB ASSIS/ CONFEDERATIVA	352
PARCELAMENTO INSS CPRB	62.916
IPI	3.270.712
IRRF	6.116
PIS	197.141
COFINS	989.769
CSLL/COFINS-5952	205
PARCELAMENTO PIS	9.659
PARCELAMENTO COFINS	53.195
PARCELAMENTO INSS	123.940
PARCELAMENTO INSS LP	174.586
PARCELAMENTO REFIS IV	1.127.877
PARCELAMENTO IPI	203.396
TOTAL	6.767.067

TRIBUTOS ESTADUAL	
ICMS	15.366
ICMS SUBSTITUIÇÃO TRIBUTÁRIA	26.707
PARCELAMENTO ICMS	41.065
PARCELAMENTO ICMS LP	2.791.568
TOTAL	2.874.706



MEDEIROS & MEDEIROS

INFORMAÇÕES OPERACIONAIS

RECUPERAÇÃO
JUDICIAL



1. INTRODUÇÃO
2. SUMÁRIO EXECUTIVO
3. DESCRIÇÃO DAS EMPRESAS
4. ENDIVIDAMENTO
5. INFORMAÇÕES OPERACIONAIS
FUNCIONÁRIOS
6. DADOS FINANCEIROS- ECONÔMICOS
7. PLANO DE RECUPERAÇÃO JUDICIAL



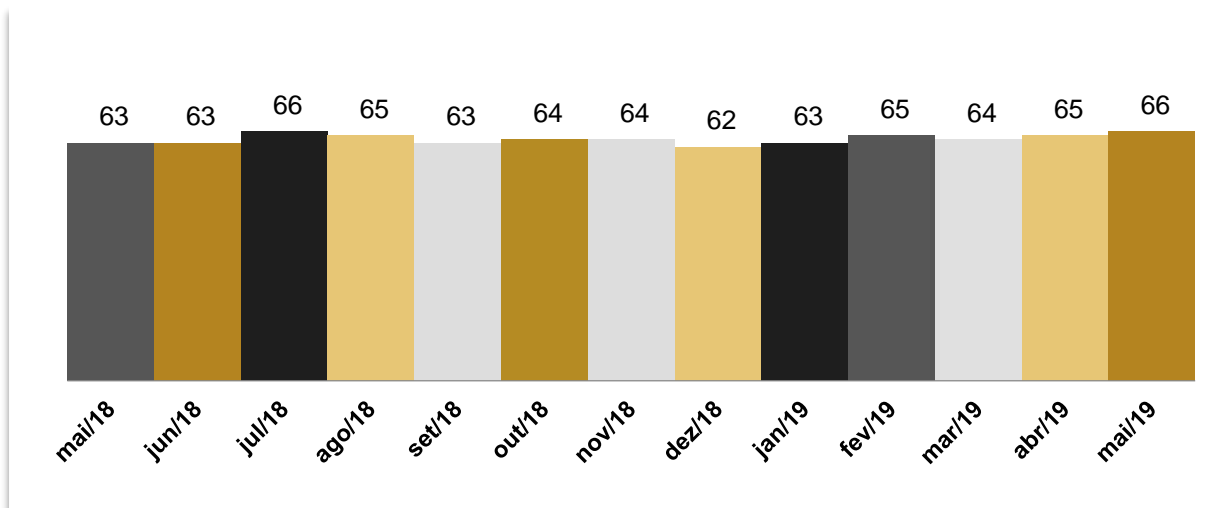
5. INFORMAÇÕES OPERACIONAIS

Funcionários Lumibrás Indústria Metalúrgica

Em atendimento a um dos princípios que regem a Recuperação Judicial – manutenção do emprego dos trabalhadores – está sendo fiscalizado o setor de RH, para que os demais órgãos da recuperação, bem como credores, tenham conhecimento da atual situação dos funcionários da devedora.

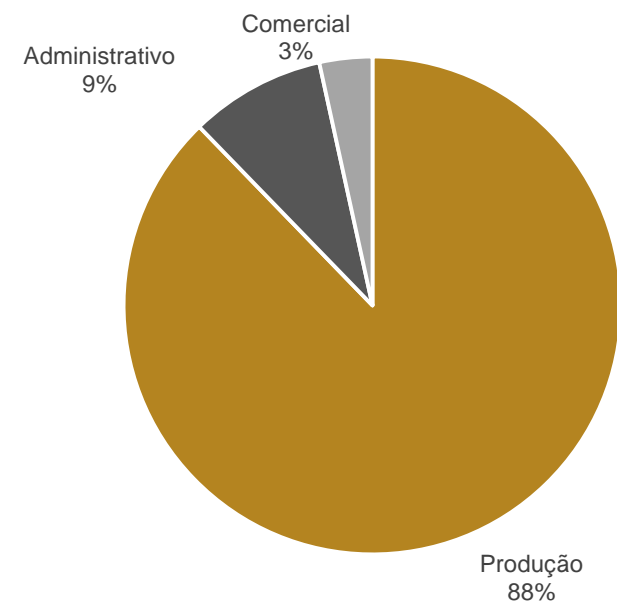
No mês de maio a Recuperanda demitiu 4 colaboradores em razão do término de contrato, demissão sem justa causa e pedido por parte do funcionário. As admissões ocorreram por substituição destes profissionais e aumento do quadro. O gráfico a seguir demonstra o número de empregados nos últimos meses.

NÚMERO DE FUNCIONÁRIOS



O gasto com pessoal, no mês de maio, foi de R\$ 256.200,84. O maior valor despendido no mês foi com mão de obra de produção, com R\$ 224.803,50. Na projeção gráfica a seguir, demonstra-se como estão distribuídos percentualmente estes gastos.

GASTOS COM PESSOAL





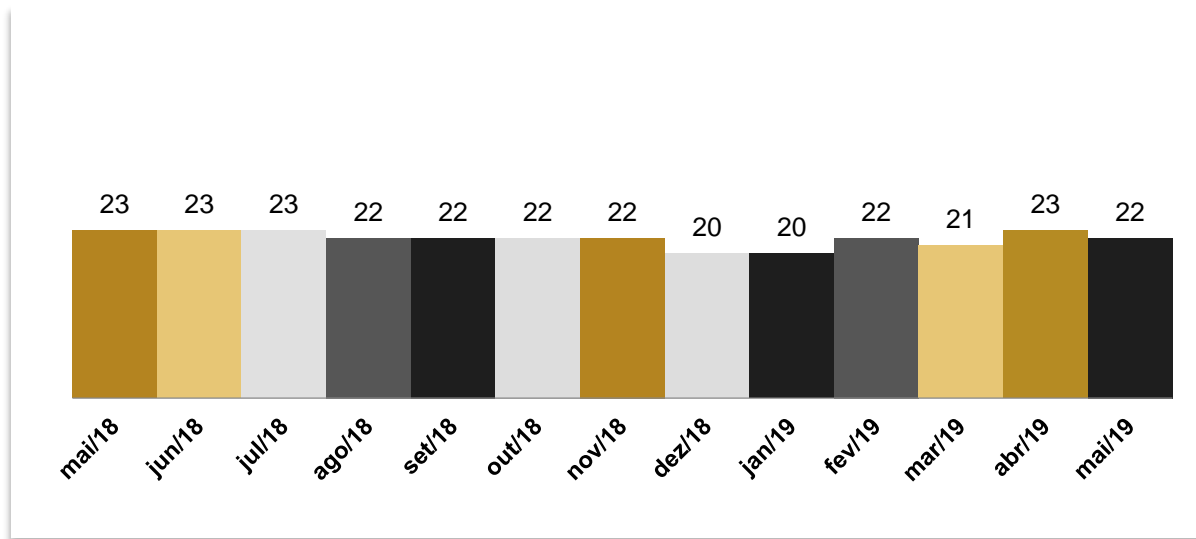
5. INFORMAÇÕES OPERACIONAIS

Funcionários Lumibrás Componentes Elétricos

A Recuperanda Lumibrás Componentes reincidiu o contrato com um integrante do setor de montagem em razão do pedido do próprio funcionário. Assim, finaliza o mês de maio com 22 colaboradores.

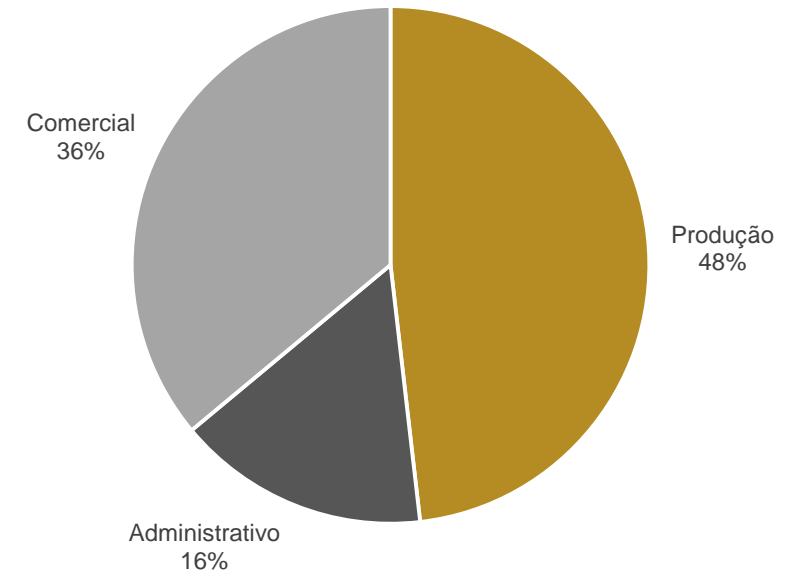
O gráfico do quadro de funcionários dos últimos meses demonstra que a empresa manteve a média de 22 empregados, com irrisória variação no período.

NÚMERO DE FUNCIONÁRIOS



O gasto com pessoal, no mês de maio de 2019, foi de R\$ 125.107,76. Na projeção gráfica a seguir, demonstramos como estão distribuídos percentualmente estes gastos.

GASTOS COM PESSOAL





MEDEIROS & MEDEIROS

DADOS FINANCEIROS- ECONÔMICOS

RECUPERAÇÃO
JUDICIAL



1. **INTRODUÇÃO**
2. **SUMÁRIO EXECUTIVO**
3. **DESCRIÇÃO DAS EMPRESAS**
4. **ENDIVIDAMENTO**
5. **INFORMAÇÕES OPERACIONAIS**
6. **DADOS FINANCEIROS- ECONÔMICOS**
 - LUMIBRAS INDUSTRIA LTDA
 - BALANÇO PATRIMONIAL
 - DRE – DEMONSTRATIVO RESULTADO ECERCÍCIO
 - LUMIBRAS COMPONENTES ELÉTRICOS LTDA
 - BALANÇO PATRIMONIAL
 - DRE – DEMONSTRATIVO RESULTADO EXERCÍCIO
7. **PLANO DE RECUPERAÇÃO JUDICIAL**

6. DADOS FINANCEIROS-ECONÔMICOS



Balanço Patrimonial – Lumibrás Indústria Metalúrgica Ltda

BALANÇO LUMIBRÁS INDÚSTRIA	abr/19	mai/19
ATIVO	7.030.906	4.930.681
CIRCULANTE	5.554.777	3.460.834
CAIXA E EQUIVALENTES DE CAIXA	-313.259	-297.050
CRÉDITOS	2.337.790	2.462.237
ESTOQUES	907.968	951.419
DESPEAS DO EXERCÍCIO SEGUINTE	2.622.278	344.228
NÃO CIRCULANTE	1.476.128	1.469.847
DEPOSITOS JUDICIAS	528.118	528.118
BANCO APLICAÇÕES FINANCEIRAS	18.045	18.045
INVESTIMENTOS	2.203	2.203
IMOBILIZADO	909.649	903.368
INTANGÍVEL	18.114	18.114
PASSIVO	7.030.906	4.930.681
CIRCULANTE	13.067.619	13.339.062
FORNECEDORES	1.555.195	1.597.636
ENCARGOS SOCIAIS E TRABALHISTAS	1.456.560	1.465.134
PROVISÕES SOCIAIS	224.284	241.143
REMUNERAÇÕES A PAGAR	139.236	135.056
IMPOSTOS E CONTRIBUIÇÕES A RECOLHER	9.561.756	9.773.538
OUTROS DÉBITOS	29.179	29.146
EMPRÉSTIMOS E FINANCIAMENTOS	93.408	93.408
CHEQUES A COMPENSAR	8.000	4.000
NÃO CIRCULANTE	8.922.614	6.640.183
EMPRÉSTIMOS E FINANCIAMENTOS	666.608	666.608
EMPRÉSTIMOS A PESSOAS LIGADAS/MUTUO	1.362.199	1.362.199
IMPOSTOS PARCELADOS	6.893.806	4.611.375
PATRIMÔNIO LÍQUIDO	-14.959.327	-15.048.563
CAPITAL SOCIAL	1.000.000	1.000.000
LUCROS/PREJUÍZOS ACUMULADOS 2018	-411.688	-500.925
PREJUÍZOS ACUMULADOS	-15.547.639	-15.547.639

Fonte: Demonstrações financeiras fornecidas pelas Recuperandas

Análise

ATIVO

A Lumibrás Indústria Metalúrgica Ltda possui seus ativos concentrados no curto prazo, o que é, aparentemente, um ponto positivo por ter maior liquidez.

- **Caixa e Equivalentes de Caixa:** Apresenta saldo negativo devido à utilização de limite dos Bancos. Neste sentido, esta Administradora Judicial orientou o lançamento do saldo no Passivo, a Recuperanda assegurou que esta contabilização será feita a partir de junho/2019.
- **Créditos:** Esta conta contempla Contas a Receber, Adiantamentos e Impostos a Recuperar. Em maio, a conta de Clientes Nacionais aumentou 14% em razão do crescimento do faturamento. A Lumibrás Indústria possui duplicatas descontadas no montante de R\$ 894.191,68 em cinco FIDCs, dentre elas a Lumibrasil que detém o saldo de R\$ 60.757,00. Questionada a Recuperanda afirma que a Lumibrasil não pertence à Lumibrás, mantendo somente relação comercial e que o valor refere-se ao endosso de duplicatas de 2016 que já estão protestadas. Esta Administradora solicita esclarecimento acerca desta relação de duplicatas, que será prestada no próximo relatório.
 - ❖ **Adiantamentos:** A Recuperanda mantém um saldo acumulado de pouco mais de R\$ 1 milhão na conta de Adiantamentos Diversos – Lumibrás Componentes Elétricos Contrato de Mútuo. A empresa informa que este saldo refere-se ao empréstimo realizado à Lumibrás Componentes.
- **Estoques:** Demonstrou leve aumento, em razão da compra de matéria-prima no período.
- **Despesas Exercício Seguinte:** Contempla os encargos sem o parcelamento de impostos rescindidos, do qual a empresa fará o estorno no mês de junho/2019.
- **Imobilizado:** A redução no mês de maio ocorreu somente em razão das depreciações do período.

6. DADOS FINANCEIROS-ECONÔMICOS



Balanço Patrimonial – Lumibrás Indústria Metalúrgica Ltda

BALANÇO LUMIBRÁS INDÚSTRIA	abr/19	mai/19
ATIVO	7.030.906	4.930.681
CIRCULANTE	5.554.777	3.460.834
CAIXA E EQUIVALENTES DE CAIXA	-313.259	-297.050
CRÉDITOS	2.337.790	2.462.237
ESTOQUES	907.968	951.419
DESPESAS DO EXERCÍCIO SEGUINTE	2.622.278	344.228
NÃO CIRCULANTE	1.476.128	1.469.847
DEPOSITOS JUDICIAS	528.118	528.118
BANCO APLICAÇÕES FINANCEIRAS	18.045	18.045
INVESTIMENTOS	2.203	2.203
IMOBILIZADO	909.649	903.368
INTANGÍVEL	18.114	18.114
PASSIVO	7.030.906	4.930.681
CIRCULANTE	13.067.619	13.339.062
FORNECEDORES	1.555.195	1.597.636
ENCARGOS SOCIAIS E TRABALHISTAS	1.456.560	1.465.134
PROVISÕES SOCIAIS	224.284	241.143
REMUNERAÇÕES A PAGAR	139.236	135.056
IMPOSTOS E CONTRIBUIÇÕES A RECOLHER	9.561.756	9.773.538
OUTROS DÉBITOS	29.179	29.146
EMPRÉSTIMOS E FINANCIAMENTOS	93.408	93.408
CHEQUES A COMPENSAR	8.000	4.000
NÃO CIRCULANTE	8.922.614	6.640.183
EMPRÉSTIMOS E FINANCIAMENTOS	666.608	666.608
EMPRÉSTIMOS A PESSOAS LIGADAS/MUTUO	1.362.199	1.362.199
IMPOSTOS PARCELADOS	6.893.806	4.611.375
PATRIMÔNIO LÍQUIDO	-14.959.327	-15.048.563
CAPITAL SOCIAL	1.000.000	1.000.000
LUCROS/PREJUÍZOS ACUMULADOS 2018	-411.688	-500.925
PREJUÍZOS ACUMULADOS	-15.547.639	-15.547.639

Fonte: Demonstrações financeiras fornecidas pelas Recuperandas

Análise

O Passivo revela grande dependência de recursos de terceiros, visto que o Patrimônio Líquido foi totalmente consumido pelos prejuízos das atividades da empresa. A conta que mais se destaca é Tributos a Pagar, tanto no curto prazo quanto no longo prazo.

- **Fornecedores:** Esta rubrica acumula o total de R\$ 1.597.636,45 e deste montante, R\$ 1.486.750,21 são concernentes aos Fornecedores Nacionais. Em maio, houve acréscimo de 3%, em conformidade com o aumento do Estoque no período. A Recuperanda informa que do saldo total da conta de Fornecedores, cerca de R\$ 1 milhão pertence aos credores que estão na Recuperação Judicial.
- **Encargos Sociais e Trabalhistas:** Apontou aumento de R\$ 8.574,00 em maio em razão da apropriação de FGTS e INSS que não estão sendo adimplidos regularmente.
- **Impostos e Contribuições a Recolher:** Em maio demonstrou crescimento, em decorrência da inadimplência de tributos, conforme mencionado no item da Dívida Tributária do presente relatório.
- **Outros Débitos:** Contempla as contas de Aluguéis a Pagar (valor acumulado de R\$ 7.785,56) que, segundo a Recuperanda, refere-se ao aluguel de um veículo utilizado para visitar fornecedores e clientes da região; e Antecipações de Clientes cujo saldo em maio findou em R\$ 21.360,02.
- **Impostos Parcelados:** Exibiu redução de R\$ 2,2 milhões em razão do ajuste dos encargos provenientes do parcelamento na conta redutora do Passivo – Juros a Apropriar. Esta Administradora solicitou esclarecimento acerca da incidência destes juros e orientou a contabilização em Despesa – Resultado, caso os encargos sejam relativos à atualização do débito até o momento do parcelamento.
- **Empréstimos a Pessoas Ligadas/Mútuo:** Existe o saldo de R\$ 1.362.199,00 referente ao valor que consta na Recuperação Judicial (Lumibrás Componentes R\$ 962.276,95) e movimentações de mútuo entre as empresas.

6. DADOS FINANCEIROS-ECONÔMICOS

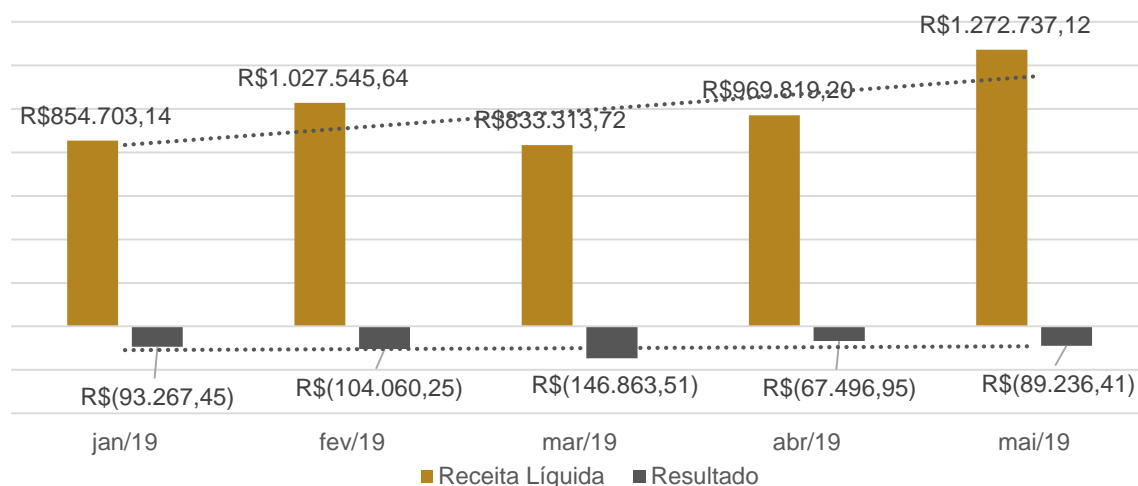


Demonstração do Resultado do Exercício - Lumibrás Indústria Metalúrgica Ltda

DRE LUMIBRÁS INDUSTRIA	abr/19	mai/19	Saldo 2019
RECEITA BRUTA	1.424.214	1.822.062	7.224.536
DEDUÇÕES SOBRE REC.BRUTA	-454.394	-549.325	-2.266.417
RECEITA LÍQUIDA	969.819	1.272.737	4.958.119
CUSTOS INDUSTRIAIS	-720.916	-1.029.820	-4.107.207
LUCRO/PREJUÍZO BRUTO	248.904	242.917	850.912
DESPESAS ADMINISTRATIVAS	-118.708	-146.713	-443.703
DESPESAS COMERCIAIS	-164.801	-155.690	-755.438
DESPESAS TRIBUTÁRIAS	-4.915	-3.081	-17.271
LUCRO ANTES DO RESULT. FINANC.	-39.521	-62.567	-365.500
DESPESAS FINANCEIRAS	-28.142	-26.734	-136.751
RECEITAS FINANCEIRAS	166	65	1.326
RESULTADO	-67.497	-89.236	-500.925

Fonte: Demonstrações financeiras fornecidas pelas Recuperandas

Receita Líquida x Resultado



Análise

- **Receita Bruta:** Em maio houve o aumento de 28% das vendas, em razão do aumento de pedidos do mercado interno.
- **Custos Industriais:** Significaram 81% da Receita Líquida, o que resultou num Lucro Bruto de R\$ 242 mil. A representatividade dos Custos aumentou em relação ao mês anterior, quando atingiu 73% da Receita Líquida. A Recuperanda informa que a variação dos custos ocorreu devido aos ajustes de estoque inerentes ao Bloco K.
- **Despesas Operacionais:** As Despesas Administrativas e Comerciais são as mais relevantes, somando R\$ 302 mil em maio. Neste período houve aumento considerável das Despesas Administrativas em decorrência dos dispêndios com Honorários de Assessoria que atingiram o montante de R\$ 80.498,81 no último mês. A Recuperanda afirma que este montante refere-se aos serviços de profissionais que realizaram a solicitação de parcelamento de tributos junto aos órgãos competentes.
- **Despesas Financeiras:** Correspondem a 2% da Receita Líquida e apresentaram redução em maio, devido às despesas com cartório, despesas bancárias e multas e juros de mora que foram menores no período.
- **Resultado:** Apesar do aumento do faturamento, o resultado de maio ficou negativo atingindo R\$ 89.236,00. O ano 2019 acumula o prejuízo de R\$ 500.925,00. Os principais fatores que culminaram na piora dos resultados foram os Custos e as Despesas Administrativas, que aumentaram consideravelmente em relação ao mês anterior.

O gráfico ao lado demonstra a evolução da Receita Líquida e dos Resultado no período de janeiro a maio de 2019, exibindo leve tendência de crescimento da Receita e irrisória variação no Resultado. A Recuperanda afirma que está trabalhando na reavaliação dos custos de mão de obra e matéria-prima para minimizar os efeitos negativos das operações da empresa.



Balanço Patrimonial – Lumibrás Componentes Elétricos Ltda

BALANÇO COMPONENTES	abr/19	mai/19
ATIVO	2.880.551	1.621.000
CIRCULANTE	2.506.661	1.250.616
CAIXA E EQUIVALENTES DE CAIXA	-52.862	-66.894
CRÉDITOS	652.857	609.637
ESTOQUES	586.808	592.556
DESPESAS DO EXERCÍCIO SEGUINTE	1.319.858	115.317
NÃO CIRCULANTE	373.889	370.384
DEPOSITOS JUDICIAS	95.065	95.065
BANCO APLICAÇÕES FINANCEIRAS	10.025	10.025
INVESTIMENTOS	350	350
IMOBILIZADO	268.450	264.944
PASSIVO	2.880.551	1.621.000
CIRCULANTE	6.771.907	6.839.594
FORNECEDORES	1.275.154	1.293.621
ENCARGOS SOCIAIS E TRABALHISTAS	615.586	610.509
PROVISÕES SOCIAIS	84.478	94.028
REMUNERAÇÕES A PAGAR	37.996	35.198
IMPOSTOS E CONTRIBUIÇÕES A RECOLHER	4.676.127	4.725.073
OUTROS DÉBITOS	27.547	28.644
EMPRÉSTIMOS E FINANCIAMENTOS	47.520	47.520
CHEQUES A COMPENSAR	7.500	5.000
NÃO CIRCULANTE	6.333.093	5.130.735
EMPRÉSTIMOS E FINANCIAMENTOS	183.575	183.575
EMPRÉSTIMOS A PESSOAS LIGADAS/MUTUO	1.844.090	1.844.090
IMPOSTOS PARCELADOS	4.305.428	3.103.070
PATRIMÔNIO LÍQUIDO	-10.224.449	-10.349.330
CAPITAL SOCIAL	720.000	720.000
LUCROS ACUMULADOS	-97.894	-222.775
PREJUÍZOS ACUMULADOS	-10.846.555	-10.846.555

Fonte: Demonstrações financeiras fornecidas pelas Recuperandas

Análise

ATIVO

Atualmente, a Lumibrás Componentes Elétricos Ltda apresenta seu ativo concentrado, em maior grau, no curto prazo, sendo as contas de Créditos e Estoques as mais expressivas.

- **Caixa e equivalentes de caixa:** Esta conta se apresenta negativa, chegando a R\$ 66.894,00 em maio, em função da utilização do limite do cheque especial de Bancos. A respeito disso, esta Administradora orienta a contabilização do saldo negativo no Passivo, em obediência às normas contábeis.
- **Créditos:** Demonstrou redução na conta de Clientes Nacionais devido ao maior fluxo de recebimento de clientes. A empresa possui cerca de R\$ 513 mil em duplicatas descontadas em quatro FIDC's distintas.
 - ❖ **Adiantamento a Fornecedores:** Apresentou movimentações no período, findando o mês de maio com um saldo de R\$ 275.180,76. A Recuperanda afirma que alguns fornecedores exigem o pagamento antecipado, como no caso da compra de embalagens, parafusos, nylon, latão e pigmentos.
- **Estoques:** Exibiu leve aumento em razão dos ajustes feitos em relação ao Bloco K.
- **Despesas do Exercício Seguinte:** Contempla os encargos sem o parcelamento de impostos rescindidos, do qual a empresa fará o estorno no mês de junho/2019
- **Imobilizado:** Apresentou redução de R\$ 3.506,00 em abril, em razão das depreciações do período.

6. DADOS FINANCEIROS-ECONÔMICOS



Balanço Patrimonial – Lumibrás Componentes Elétricos Ltda

BALANÇO COMPONENTES	abr/19	mai/19
ATIVO	2.880.551	1.621.000
CIRCULANTE	2.506.661	1.250.616
CAIXA E EQUIVALENTES DE CAIXA	-52.862	-66.894
CRÉDITOS	652.857	609.637
ESTOQUES	586.808	592.556
DESPESAS DO EXERCÍCIO SEGUINTE	1.319.858	115.317
NÃO CIRCULANTE	373.889	370.384
DEPOSITOS JUDICIAS	95.065	95.065
BANCO APLICAÇÕES FINANCEIRAS	10.025	10.025
INVESTIMENTOS	350	350
IMOBILIZADO	268.450	264.944
PASSIVO	2.880.551	1.621.000
CIRCULANTE	6.771.907	6.839.594
FORNECEDORES	1.275.154	1.293.621
ENCARGOS SOCIAIS E TRABALHISTAS	615.586	610.509
PROVISÕES SOCIAIS	84.478	94.028
REMUNERAÇÕES A PAGAR	37.996	35.198
IMPOSTOS E CONTRIBUIÇÕES A RECOLHER	4.676.127	4.725.073
OUTROS DÉBITOS	27.547	28.644
EMPRÉSTIMOS E FINANCIAMENTOS	47.520	47.520
CHEQUES A COMPENSAR	7.500	5.000
NÃO CIRCULANTE	6.333.093	5.130.735
EMPRÉSTIMOS E FINANCIAMENTOS	183.575	183.575
EMPRÉSTIMOS A PESSOAS LIGADAS/MUTUO	1.844.090	1.844.090
IMPOSTOS PARCELADOS	4.305.428	3.103.070
PATRIMÔNIO LÍQUIDO	-10.224.449	-10.349.330
CAPITAL SOCIAL	720.000	720.000
LUCROS ACUMULADOS	-97.894	-222.775
PREJUÍZOS ACUMULADOS	-10.846.555	-10.846.555

Fonte: Demonstrações financeiras fornecidas pelas Recuperandas

Análise

PASSIVO

O Passivo é marcado pela conta de Impostos a Pagar tanto no curto, quanto no longo prazo. O Patrimônio Líquido encontra-se negativo em razão dos constantes prejuízos acumulados.

A empresa realizou uma retificação no balancete de abril, devido à realocação de despesas com telefone, que estavam na conta de Fornecedores, para a conta de Despesa. O Balancete retificado está no Anexo II deste relatório.

- **Fornecedores:** Apontou leve aumento em maio, em consonância com o acréscimo da conta Estoques. A Recuperanda informa que do montante total da conta de Fornecedores, cerca de R\$ 942 mil são referentes a credores da Recuperação Judicial.
- **Encargos Sociais e Trabalhistas:** Demonstrou redução de R\$ 45.076,00 em maio devido ao pagamento do FGTS sobre a rescisão de uma funcionária no período.
- **Impostos e Contribuições a Recolher:** A conta mais representativa do Passivo exibiu aumento de R\$ 48.946 no mês de maio em razão da inadimplência de impostos, especialmente IPI, PIS e COFINS, conforme mencionado no item da dívida tributária do presente relatório.
- **Empréstimos a Pessoas Ligadas/Mútuo:** Esta conta acumula o saldo de R\$ 1,8 milhões, sendo R\$ 1 milhão em favor da Lumibrás Indústria e R\$ 735 mil da Impacto Eletrecidad S/A.
- **Impostos Parcelados:** Houve a redução de R\$ 1,2 milhões em função da realocação dos encargos provenientes do parcelamento para Juros a Apropriar (conta redutora do Passivo). Esta Administradora solicitou esclarecimento acerca da incidência destes juros e orientou a contabilização em Despesa – Resultado, caso os encargos sejam relativos à atualização do débito até o momento do parcelamento.

6. DADOS FINANCEIROS-ECONÔMICOS

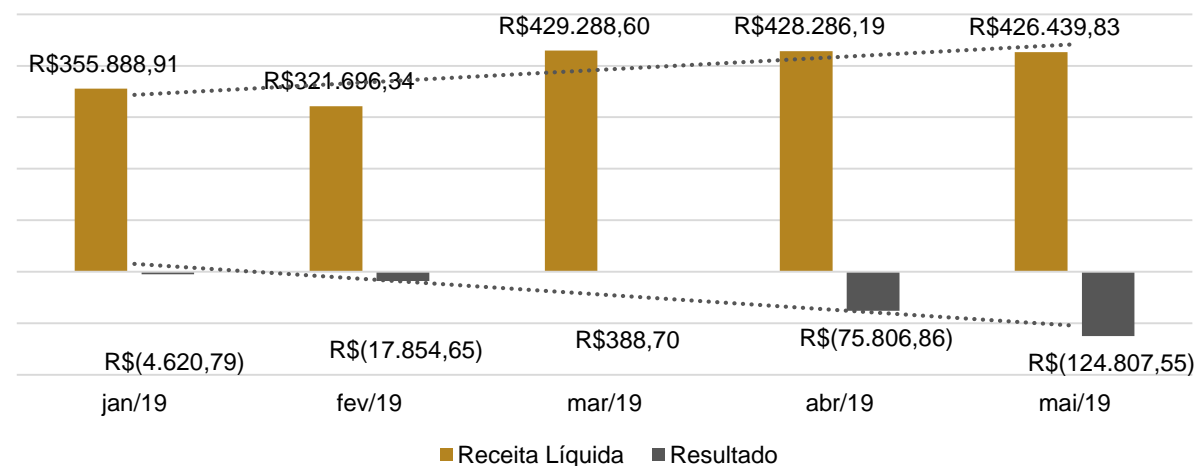


Demonstração do Resultado do Exercício - Lumibrás Componentes Elétricos Ltda

DRE LUMIBRÁS COMPONENTES	abr/19	mai/19	Saldo 2019
RECEITA BRUTA	663.209	661.233	3.073.874
DEDUÇÕES SOBRE REC.BRUTA	-234.923	-234.793	-1.112.274
RECEITA LÍQUIDA	428.286	426.440	1.961.600
CUSTOS INDUSTRIAIS	-314.068	-345.993	-1.421.054
LUCRO/PREJUÍZO BRUTO	114.218	80.446	540.545
DESPEAS ADMINISTRATIVAS	-87.981	-109.846	-351.475
DESPEAS COMERCIAIS	-82.556	-79.314	-337.411
DESPEAS TRIBUTÁRIAS	-2.728	-1.265	-6.714
LUCRO ANTES DO RESULT. FINANC.	-59.046	-109.978	-155.055
DESPEAS FINANCEIRAS	-16.762	-15.068	-68.030
RECEITAS FINANCEIRAS	1	238	383
RESULTADO	-75.807	-124.808	-222.701

Fonte: Demonstrações financeiras fornecidas pelas Recuperandas

Receita Líquida x Resultado



Análise

A Recuperanda realizou uma modificação na conta de Despesas Administrativas em abril. O Balancete retificado encontra-se no Anexo II do presente relatório.

- **Receita Bruta:** No mês de maio, as vendas apresentaram leve redução, devido à baixa de pedidos no período.
- **Custos Industriais:** Os Custos representaram 81% da Receita Líquida neste período, enquanto no mês de abril significou 73%, em decorrência de ajustes que vem sendo feito em respeito ao Bloco K. O Lucro Bruto gerado no período foi de R\$ 80.446,00.
- **Despesas Operacionais:** Demonstrou acréscimo de 10% em comparação ao mês anterior. As Despesas Administrativas foram responsáveis pelo aumento em razão do crescimento das despesas com Honorários e Assessoria que neste mês significaram R\$ 67.416,09. Questionada, a Recuperanda informa que este valor é originado do serviço de profissionais que efetivaram a negociação de parcelamento do ICMS.
- **Despesas Financeiras:** Apresentou redução de 10%, atingindo o valor de R\$ 15.068,00, em razão da diminuição do valor dispendido com desconto de duplicatas e despesas bancárias.
- **Resultado:** O mês de maio exibiu o pior resultado do ano com R\$ 124.808,00 negativo. O saldo de 2019 acumula R\$ 222.701,00 de prejuízo.

A projeção gráfica ao lado aponta a tendência de crescimento do faturamento e queda dos resultados. Em que pese a Recuperanda afirme que realiza frequentemente a reavaliação dos custos de mão de obra e matéria-prima, os resultados requerem maior atenção à redução das Despesas Operacionais e, principalmente, dos Custos Industriais.



MEDEIROS & MEDEIROS

ÍNDICE

RECUPERAÇÃO
JUDICIAL



1. **INTRODUÇÃO**
2. **SUMÁRIO EXECUTIVO**
3. **DESCRIÇÃO DAS EMPRESAS**
4. **ENDIVIDAMENTO**
5. **INFORMAÇÕES OPERACIONAIS**
6. **DADOS FINANCEIROS- ECONÔMICOS**
7. **PLANO DE RECUPERAÇÃO JUDICIAL**
 - MEIOS DE RECUPERAÇÃO
 - PROPOSTA DE PAGAMENTO
 - PRESTAÇÃO DE CONTAS



Meios de Recuperação



7. PLANO DE RECUPERAÇÃO JUDICIAL

OBJETIVO DO PLANO: Permitir ao GRUPO LUMIBRAS superar sua crise econômico-financeira, atendendo aos interesses dos credores, estabelecendo a fonte de recursos e um cronograma de pagamento.

SÍNTESE DAS MEDIDAS DE RECUPERAÇÃO:

- ❖ Reestruturação das operações, com a consequente redução dos custos, focados em obtenção de margem operacional positiva e aumento do controle operacional e de custos;
- ❖ Unificação das empresas do GRUPO LUMIBRÁS. A unificação se dará por operação societária mais adequada e oportuna sob aspectos legais e tributários.
- ❖ Busca de novas oportunidades de negócios e formação de parcerias estratégicas com fornecedores e clientes.
- ❖ Renegociação com os Credores do GRUPO LUMIBRÁS, de forma a reduzir o impacto mensal no fluxo de caixa, alongando o perfil da dívida, mediante alterações nas condições originais, como prazos, custo financeiro e reposição do crédito;
- ❖ Prospecção de investidores e, até mesmo, sócios interessados em agregar valor e fazer parte da retomada de negócios lucrativos com o GRUPO LUMIBRÁS;
- ❖ Venda de ativos do Grupo Lumibrás que não interferem no pleno funcionamento das empresas.



7. PLANO DE RECUPERAÇÃO JUDICIAL – PROPOSTA DE PAGAMENTOS

Classe I - Trabalhistas

Prazo total 12 meses para pagamento, a partir do trânsito em julgado da decisão de aprovação do PRJ.

Não haverá deságio.

Ressalta-se que havendo inclusão de algum credor trabalhista ainda não habilitado e/ou não tendo a sua liquidez definitiva no momento do trânsito em julgado da decisão de aprovação do plano de recuperação judicial – PRJ, estes créditos terão as mesmas condições de pagamento previstas para os credores habilitados.

Classe II - Garantia Real

Classe III - Quirografário

Classe IV - ME e EPP

Prazo total de 12 anos para pagamento. Carência de 12 meses. Correção do crédito através da taxa de juros 3% a.a., correção monetária TR (taxa referencial).

O pagamento das parcelas devidas iniciará no mês imediatamente seguinte à liquidação dos pagamentos devidos à Classe “Credores Trabalhistas”, a partir do trânsito em julgado da decisão de aprovação do Plano de Recuperação Judicial – PRJ para o início dos pagamentos do principal e encargos.

No período de carência o saldo devedor será corrigido aplicando-se a Taxa Referencial de Juros (TR). Os saldos devedores, assim atualizados, serão pagos junto com a parcela do principal, após o período de carência, pelo Sistema de Amortização Constante (SAC). Os encargos apurados durante o período de carência serão acrescidos ao saldo devedor que será base de cálculo das parcelas mensais.



Prestação de Contas



7. CUMPRIMENTO DO PLANO DE RECUPERAÇÃO JUDICIAL

O início de contagem dos prazos estabelecidos no plano de recuperação judicial é da data do trânsito em julgado da decisão que concede a recuperação, com isso, os períodos de carência iniciam nesta data também.

CLASSE I - A Recuperanda enviou a esta Administração Judicial uma projeção de pagamentos de credores trabalhistas, onde o plano determina um prazo de 12 meses para serem pagos sem carência. O critério utilizado pelos administradores da recuperanda para a construção desta projeção foi priorizar os pagamentos de funcionários demitidos e, posteriormente, iniciar aqueles referentes às reclamações trabalhistas e na sequência os demais. Ainda, salientou que estão buscando a alienação de bens, conforme exposto no Plano de Recuperação Judicial, com o intuito de utilizar o valor para pagamentos de credores trabalhistas.

Até o momento não existem credores que já foram quitados, porém, conforme relatório anterior a empresa já realizou alguns pagamentos. Salientamos que os comprovantes de pagamentos podem ser solicitados pelos credores através e-mail divergencias@administradorjudicial.adv.br. É importante lembrar, que os credores devem informar à Recuperanda os seus dados bancários para que sejam pagos em caráter tempestivo.

Conforme mencionado nos parágrafos anteriores, a empresa nos enviou uma projeção de pagamentos à Classe I e, após a análise, constatamos que a empresa realizou o pagamento parcial aos credores trabalhistas Carlos Otavio Andrade (R\$ 25 mil), Luiz Jesus Machado da Luz (R\$ 1 mil), Nelci Tormes (R\$ 20 mil) totalizando o montante de R\$ 46 mil de janeiro a maio de 2019. Do compêndio da situação, conclui-se que a Recuperanda não está cumprindo com a projeção enviada, mas não deixa de cumprir o plano de recuperação aprovado.



MEDEIROS & MEDEIROS

ANEXOS

RECUPERAÇÃO
JUDICIAL



RELATÓRIO MENSAL DE
ATIVIDADES

I – DEMONSTRAÇÕES CONTÁBEIS DE MAIO/2019.

**II – DEMONSTRAÇÕES CONTÁBEIS RETIFICADAS DE
ABRIL/2019.**



MEDEIROS & MEDEIROS

ADMINISTRAÇÃO JUDICIAL

administradorjudicial.adv.br

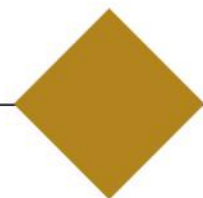
PORTO ALEGRE / RS

NOVO HAMBURGO / RS

SÃO PAULO / SP

CAXIAS DO SUL / RS


BLUMENAU / SC



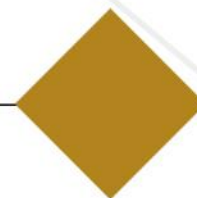
AV. DR. NILO PEÇANHA, 2900/701
TORRE COMERCIAL IGUATEMI BUSINESS
BAIRRO CHÁCARA DAS PEDRAS
CEP: 91330-001
51 3062.6770



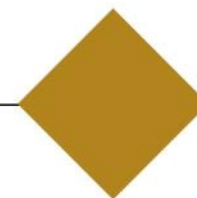
RUA JÚLIO DE CASTILHOS, 679/1111
CENTRO EXECUTIVO TORRE PRATA
BAIRRO CENTRO
CEP: 93510-130
51 3065.6770



AV. NACÕES UNIDAS, 12399/133 B
ED. COMERCIAL LANDMARK
BAIRRO BROOKLIN NOVO
CEP: 04578-000
11 2769-6770



RUA ÂNGELO CHIARELLO, 2811/501
CENTRO EMPRESARIAL CRUZEIRO
BAIRRO PIO X
CEP: 95032-460
54 3419.7274



RUA DR. ARTUR BALSINI, 107
BBC BLUMENAU
BAIRRO VELHA
CEP: 89036-240
47 3381-337



**MEDEIROS
& MEDEIROS**
ADMINISTRAÇÃO JUDICIAL

ANEXO I



**MEDEIROS
& MEDEIROS**
ADMINISTRAÇÃO JUDICIAL

ANEXO II

Empresa: LUMIBRAS INDUSTRIA METALURGICA LTDA
 CNPJ: 87.847.711/0001-84 IE: 0500069654
 Endereço: RODOVIA RSC 470 - KM 223, SN - PREDIO A
 Bairro: INTEGRACAO
 Cidade: GARIBALDI - RS
 NIRE: 43200316121
 Folha: 00001

Emp.: 1
 Fone: (054)3463-9111

CEP: 95.720-000
 Período: 01/05/2019 a 31/05/2019
 Data do NIRE: 15/03/1973

BALANCETE DE VERIFICACAO LEVANTADO EM 31/05/2019

ATIVO

Contas Contábeis	Saldo Anterior	Débitos	Créditos	Saldo Atual
1 ATIVO	7.030.905,64	6.727.857,07	(8.828.081,42)	4.930.681,29
2 CIRCULANTE	5.554.777,30	6.727.857,07	(8.821.799,96)	3.460.834,41
3 CAIXA E EQUIVALENTES DE CAIXA	(313.259,06)	2.432.414,24	(2.416.205,06)	(297.049,88)
5 CAIXA GERAL	1.951,12	0,00	(143,40)	1.807,72
6 CAIXA	1.951,12	0,00	(143,40)	1.807,72
20 BANCOS CONTA MOVIMENTO	2.545,18	2.149.067,32	(2.123.219,75)	28.392,75
21 BANCO DO BRASIL S.A.	1.647,89	1.460.047,28	(1.441.188,59)	20.506,58
23 BANCO BRADESCO S.A.	279,11	383.959,60	(383.462,91)	775,80
34 BANCO DAYCOVAL	498,84	305.060,44	(298.448,91)	7.110,37
35 BANCOS CONTA VINCULADA	(317.755,36)	283.346,92	(292.841,91)	(327.250,35)
18 BANCO DAYCOVAL	(317.755,36)	283.346,92	(292.841,91)	(327.250,35)
100 CREDITOS	2.337.790,45	3.342.617,44	(3.218.170,69)	2.462.237,20
101 CONTAS A RECEBER - CLIENTES	1.789.240,09	1.822.061,62	(1.568.314,87)	2.042.986,84
102 CLIENTES NACIONAIS	1.789.240,09	1.822.061,62	(1.568.314,87)	2.042.986,84
110 (-) DUPLICATAS DESCONTADAS	(836.722,78)	984.742,90	(1.042.211,80)	(894.191,68)
147 LUMIBRASIL	(60.757,00)	0,00	0,00	(60.757,00)
148 ALPHATRADE FIDC	(215.140,95)	325.497,90	(327.427,75)	(217.070,80)
163 GII GESTÃO	(336.770,27)	319.497,55	(203.924,83)	(221.197,55)
165 CAPITAL RS FIDC NP MULTISSETORIAL	(167.987,58)	237.586,36	(402.689,69)	(333.090,91)
167 PLATA FIDC	(56.066,98)	102.161,09	(108.169,53)	(62.075,42)
180 (-) PROVISÃO	192.990,81	0,00	0,00	192.990,81
181 PROVISÃO PARA PERDA C/ CLIENTES	192.990,81	0,00	0,00	192.990,81
150 ADIANTAMENTO DIVERSOS	1.130.830,53	203.722,41	(268.082,32)	1.066.470,62
151 ADIANTAMENTO FORNECEDORES	88.569,98	200.722,41	(264.840,93)	24.451,46
152 ADIANTAMENTO REPRESENTANTES	1.000,00	0,00	0,00	1.000,00
154 ADIANTAMENTO VIAGENS	6.313,63	3.000,00	(3.241,39)	6.072,24
159 LUMIBRAS COMPONENTES ELETRICOS LTDA - CONTRATO DE MUTUO	1.034.946,92	0,00	0,00	1.034.946,92
170 ADIANTAMENTO A FUNCIONARIOS	6.680,46	18.191,67	(25.662,86)	(790,73)
171 ADIANTAMENTO DE SALARIO	6.680,46	9.184,22	(9.764,61)	6.100,07
173 ADIANTAMENTO DE FERIAS	0,00	3.229,83	(1.977,47)	1.252,36
174 LIQUIDO RESCISOES	0,00	5.777,62	(13.920,78)	(8.143,16)
200 IMPOSTOS A RECUPERAR	47.698,76	313.898,84	(313.898,84)	47.698,76
216 PERCOM - DIVERSOS IMP.A COMPENSAR	54,12	0,00	0,00	54,12
220 CONTRIBUICAO SOCIAL A RECUPERAR DE EXERCICIOS ANTERIORES	8.438,57	0,00	0,00	8.438,57
221 IMPOSTO DE RENDA A RECUPERAR DE EXERCICIOS ANTERIORES	14.064,28	0,00	0,00	14.064,28
222 PRECATÓRIOS	25.141,79	0,00	0,00	25.141,79
330 CREDITOS DIVERSOS	7.072,58	0,00	0,00	7.072,58
334 VALORES A RESTITUIR	7.072,58	0,00	0,00	7.072,58
300 ESTOQUES	907.968,24	951.419,09	(907.968,24)	951.419,09
301 ESTOQUES	907.968,24	951.419,09	(907.968,24)	951.419,09
302 PRODUTOS PRONTOS	361.875,62	223.761,21	(361.875,62)	223.761,21
303 PRODUTOS EM ELABORACAO	28.709,14	23.075,23	(28.709,14)	23.075,23
304 MATERIA PRIMA	517.383,48	704.582,65	(517.383,48)	704.582,65
349 DESPESAS EXERCICIO SEGUINTE	2.622.277,67	1.406,30	(2.279.455,97)	344.228,00
350 DESPESAS EXERCICIO SEGUINTE	2.622.277,67	1.406,30	(2.279.455,97)	344.228,00
351 PREMIOS SEGUROS	2.396,65	0,00	(587,43)	1.809,22
352 DESPESAS FINANCEIRAS	243.404,70	0,00	0,00	243.404,70

Data/Hora Emissão: 26/06/2019 14:56:41

Empresa: LUMIBRAS INDUSTRIA METALURGICA LTDA
 CNPJ: 87.847.711/0001-84 IE: 0500069654
 Endereço: RODOVIA RSC 470 - KM 223, SN - PREDIO A
 Bairro: INTEGRACAO
 Cidade: GARIBALDI - RS
 NIRE: 43200316121

Emp.: 1
 Fone: (054)3463-9111

CEP: 95.720-000
 Período: 01/05/2019 a 31/05/2019
 Data do NIRE: 15/03/1973

Folha: 00002

BALANCETE DE VERIFICACAO LEVANTADO EM 31/05/2019

ATIVO

Contas Contábeis	Saldo Anterior	Débitos	Créditos	Saldo Atual
353 DESPESAS S/PARCELAMENTOS	99.014,08	0,00	0,00	99.014,08
400 ATIVO NAO CIRCULANTE	1.476.128,34	0,00	(6.281,46)	1.469.846,88
405 REALIZAVEL A LONGO PRAZO	546.162,69	0,00	0,00	546.162,69
401 DEPOSITOS JUDICIAIS	528.117,56	0,00	0,00	528.117,56
406 DEPOSITOS JUDICIAIS	238.593,90	0,00	0,00	238.593,90
407 DEPOSITOS JUDICIAIS-PAES	275.714,00	0,00	0,00	275.714,00
408 BRADESCO CONSORCIOS LTDA	13.706,78	0,00	0,00	13.706,78
7002 BB ADMINISTRADORA DE CONSORCIOS SA	102,88	0,00	0,00	102,88
7500 BANCOS CONTAS APLICACOES FINANCEIRAS	18.045,13	0,00	0,00	18.045,13
7533 BANCO BRADESCO SA	18.045,13	0,00	0,00	18.045,13
409 INVESTIMENTOS	2.202,72	0,00	0,00	2.202,72
411 PARTICIPACAO EM OUTRAS EMPRESAS	2.202,72	0,00	0,00	2.202,72
412 ACOES DA CRT	2.202,72	0,00	0,00	2.202,72
440 IMOBILIZADO	909.649,01	0,00	(6.281,46)	903.367,55
441 IMOVEIS	644.235,03	0,00	0,00	644.235,03
442 PREDIOS INDUSTRIAIS	493.638,16	0,00	0,00	493.638,16
444 TERRENOS	150.596,87	0,00	0,00	150.596,87
450 VEICULOS	40.200,00	0,00	0,00	40.200,00
451 VEICULOS	40.200,00	0,00	0,00	40.200,00
454 EQUIPAMENTOS E INSTALACOES INDUSTRIAIS	2.541.533,08	0,00	0,00	2.541.533,08
455 MAQUINAS E EQUIPAMENTOS	2.477.565,04	0,00	0,00	2.477.565,04
457 MOVEIS E UTENSILIOS INDUSTRIAIS	51.689,78	0,00	0,00	51.689,78
459 INSTALACOES INDUSTRIAIS	12.278,26	0,00	0,00	12.278,26
463 EQUIPAMENTOS E INSTALACOES ESCRITORIO	49.738,11	0,00	0,00	49.738,11
464 MOVEIS E UTENSILIOS ESCRITORIO	49.738,11	0,00	0,00	49.738,11
470 CENTRO DE PROCESSAMENTO DE DADOS	201.482,61	0,00	0,00	201.482,61
471 COMPUTADORES ADMINISTRATIVOS	100.061,61	0,00	0,00	100.061,61
472 PROGRAMAS	101.421,00	0,00	0,00	101.421,00
485 IMOBILIZACOES EM ANDAMENTO	113.035,34	0,00	0,00	113.035,34
486 CONSTRUCOES EM CURSO	113.035,34	0,00	0,00	113.035,34
500 (-)DEPRECIACOES ACUMULADAS	(2.680.575,16)	0,00	(6.281,46)	(2.686.856,62)
501 (-)DEPRECIACAO MOVEIS UTENS. ESCRITORIO	(44.273,59)	0,00	(117,31)	(44.390,90)
502 (-)DEPRECIACAO PREDIOS	(320.166,45)	0,00	(1.646,25)	(321.812,70)
503 (-)DEPRECIACAO MAQUINAS E EQUIPAMENTOS	(2.023.301,11)	0,00	(4.169,54)	(2.027.470,65)
505 (-)DEPRECIACAO INSTALACOES INDUSTRIAIS	(12.278,26)	0,00	0,00	(12.278,26)
506 (-)DEPRECIACAO INFORMATICA	(190.728,26)	0,00	(317,22)	(191.045,48)
511 (-)DEPRECIACAO VEICULOS	(40.200,00)	0,00	0,00	(40.200,00)
514 (-)DEPRECIACAO MOV.UTENSIL. INDUSTRIAIS	(49.627,49)	0,00	(31,14)	(49.658,63)
550 INTANGIVEL	18.113,92	0,00	0,00	18.113,92
551 INTANGIVEL	18.113,92	0,00	0,00	18.113,92
419 MARCAS E PATENTES	18.113,92	0,00	0,00	18.113,92

Empresa: LUMIBRAS INDUSTRIA METALURGICA LTDA
CNPJ: 87.847.711/0001-84 IE: 0500069654
Endereço: RODOVIA RSC 470 - KM 223, SN - PREDIO A
Bairro: INTEGRACAO
Cidade: GARIBALDI - RS
NIRE: 43200316121

Emp.: 1
Fone: (054)3463-9111
CEP: 95.720-000
Período: 01/05/2019 a 31/05/2019
Data do NIRE: 15/03/1973

Folha: 00003

BALANCETE DE VERIFICACAO LEVANTADO EM 31/05/2019

A T I V O

Contas Contábeis	Saldo Anterior	Débitos	Créditos	Saldo Atual
------------------	----------------	---------	----------	-------------



ADMINISTRADOR: OLAVO JOSE LUZZI
RG: 1015165366/SSPRS
CPF: 136.857.240-53



TECNICO CONTABIL: RUBENS MORINI
CPF: 601.669.320-00
CRC: RS05045800 RS
RG: 1041872159/SSPRS

Empresa: LUMIBRAS INDUSTRIA METALURGICA LTDA
 CNPJ: 87.847.711/0001-84 IE: 0500069654
 Endereço: RODOVIA RSC 470 - KM 223, SN - PREDIO A
 Bairro: INTEGRACAO
 Cidade: GARIBALDI - RS
 NIRE: 43200316121

Emp.: 1
 Fone: (054)3463-9111

CEP: 95.720-000
 Período: 01/05/2019 a 31/05/2019
 Data do NIRE: 15/03/1973

Folha: 00004

BALANCETE DE VERIFICACAO LEVANTADO EM 31/05/2019

PASSIVO

Contas Contábeis	Saldo Anterior	Débitos	Créditos	Saldo Atual
600 PASSIVO	7.030.905,64	(7.528.059,12)	5.427.834,77	4.930.681,29
601 CIRCULANTE	13.067.618,72	(2.042.629,44)	2.314.072,28	13.339.061,56
602 EXIGIBILIDADES	13.067.618,72	(2.042.629,44)	2.314.072,28	13.339.061,56
620 FORNECEDORES	1.555.195,18	(1.381.710,99)	1.424.152,26	1.597.636,45
621 FORNECEDORES NACIONAIS	1.439.508,95	(1.334.910,03)	1.382.151,29	1.486.750,21
623 REPRESENTANTES	115.686,23	(46.800,96)	42.000,97	110.886,24
625 ENCARGOS SOCIAIS E TRABALHISTAS	1.456.560,22	(77.704,14)	86.278,32	1.465.134,40
626 INSS A RECOLHER	1.286.037,52	(49.884,31)	54.616,67	1.290.769,88
627 FGTS A RECOLHER	169.500,58	(10.902,44)	14.648,43	173.246,57
631 CONTRIB. ASSIST/CONFEDERATIVA A RECOLHER	999,04	(999,04)	1.079,04	1.079,04
633 INSS S/FÉRIAS A PAGAR	23,08	(156,12)	171,95	38,91
635 PROVISÕES SOCIAIS	224.283,53	(18.072,98)	34.932,44	241.142,99
636 FERIAS A PAGAR	121.197,53	(11.569,66)	14.315,05	123.942,92
637 13º SALARIO A PAGAR	42.043,31	(1.572,58)	11.109,32	51.580,05
638 INSS - 13º SALARIO A PAGAR	12.410,47	(464,19)	3.279,28	15.225,56
639 FGTS - 13º SALARIO A PAGAR	3.314,24	(125,81)	875,58	4.064,01
640 INSS S/FERIAS A PAGAR	35.775,42	(3.415,16)	4.225,51	36.585,77
641 FGTS S/FERIAS A PAGAR	9.542,56	(925,58)	1.127,70	9.744,68
645 REMUNERACOES A PAGAR	139.235,89	(140.038,17)	135.858,17	135.055,89
646 SALARIOS A PAGAR	93.236,00	(127.419,86)	129.989,86	95.806,00
647 PRO-LABORE A PAGAR	28.558,00	(2.900,53)	2.900,53	28.558,00
648 PENSAO JUDICIAL DE FUNCIONARIOS	818,36	(818,36)	818,36	818,36
652 INDENIZACOES A PAGAR	16.623,53	(6.750,00)	0,00	9.873,53
700 IMPOSTOS E CONTRIBUICOES A RECOLHER	9.561.756,19	(343.063,20)	554.844,93	9.773.537,92
701 ICMS A RECOLHER	12.035,16	(170.316,94)	189.897,47	31.615,69
702 IPI A RECOLHER	6.702.820,82	(54.538,52)	203.232,12	6.851.514,42
703 IR FONTE A RECOLHER	7.205,79	(1.996,44)	2.629,90	7.839,25
704 ICMS SUBSTITUICAO TRIBUTARIA A PAGAR	5.849,56	(8.080,63)	11.962,54	9.731,47
705 PIS A PAGAR	444.627,70	(17.143,82)	25.727,94	453.211,82
707 COFINS A RECOLHER	2.101.502,88	(78.965,49)	118.504,43	2.141.041,82
711 ISS A RECOLHER	87,49	(36,31)	53,57	104,75
712 ICMS PARCELADO	32.807,20	(3.280,72)	0,00	29.526,48
717 INSS PARCELAMENTO	220.526,16	0,00	0,00	220.526,16
719 CSLL/COFINS/PIS RET A REC COD 5952	266,57	(266,57)	727,51	727,51
722 PARCELAMENTO SESI	23.526,65	0,00	0,00	23.526,65
723 PARCELAMENTO SENAI	10.500,21	0,00	0,00	10.500,21
724 (-)JUROS A APROPRIAR - PARCELAMENTOS IMPOSTOS	0,00	(8.437,76)	2.109,45	(6.328,31)
740 OUTROS DEBITOS	29.179,38	(78.039,96)	78.006,16	29.145,58
741 ALUGUEIS/CONDOMINIOS A PAGAR	7.785,56	(600,00)	600,00	7.785,56
742 ANTECIPACOES DE CLIENTES	21.393,82	(77.439,96)	77.406,16	21.360,02
760 EMPRESTIMOS E FINANCIAMENTOS	93.408,33	0,00	0,00	93.408,33
764 BANCO SANTANDER S.A.	15.835,06	0,00	0,00	15.835,06
767 BANCO ITAU S.A.	77.573,27	0,00	0,00	77.573,27
775 CHEQUES A COMPENSAR	8.000,00	(4.000,00)	0,00	4.000,00
776 BANCO DO BRASIL S.A.	8.000,00	(4.000,00)	0,00	4.000,00
859 PASSIVO NAO CIRCULANTE	8.922.613,69	(2.282.430,78)	0,00	6.640.182,91
860 DÉBITOS DE FINANCIAMENTOS NÃO CIRCULANTE	8.922.613,69	(2.282.430,78)	0,00	6.640.182,91
881 EMPRESTIMOS E FINANCIAMENTOS BANCARIOS	666.608,37	0,00	0,00	666.608,37
884 BANCO BRADESCO S.A.	259.489,56	0,00	0,00	259.489,56
885 BANCO SANTANDER S.A.	29.065,46	0,00	0,00	29.065,46

Data/Hora Emissão: 26/06/2019 14:56:41


Empresa: LUMIBRAS INDUSTRIA METALURGICA LTDA
CNPJ: 87.847.711/0001-84 IE: 0500069654
Endereço: RODOVIA RSC 470 - KM 223, SN - PREDIO A
Bairro: INTEGRACAO
Cidade: GARIBALDI - RS
NIRE: 43200316121
Folha: 00005


Emp.: 1
Fone: (054)3463-9111
CEP: 95.720-000
Período: 01/05/2019 a 31/05/2019
Data do NIRE: 15/03/1973

BALANCETE DE VERIFICACAO LEVANTADO EM 31/05/2019

PASSIVO

Contas Contábeis		Saldo Anterior	Débitos	Créditos	Saldo Atual
886	BANCO HSBC S.A.	310.831,12	0,00	0,00	310.831,12
888	BANCO ITAU S.A.	57.847,23	0,00	0,00	57.847,23
892	SANTANDER LEASING S.A ARRENDAMENTO MERCANTIL	12.422,78	0,00	0,00	12.422,78
893	(-) JUROS S/SANTANDER LEASING S.A. - ARRENDAMENTO MERCANTIL	(3.047,78)	0,00	0,00	(3.047,78)
905	EMPRESTIMOS A PESSOAS LIGADAS/MUTUO	1.362.199,39	0,00	0,00	1.362.199,39
908	ML INDUSTRIA DE METAIS LTDA - CONTRATO DE MUTUO	65.000,00	0,00	0,00	65.000,00
921	RENATO MASUTTI - MUTUO	74.000,00	0,00	0,00	74.000,00
922	OLAVO JOSE LUZZI - MUTUO	2.521,00	0,00	0,00	2.521,00
924	IMPACTO ELETRICIDAD S/A - MUTUO	1.220.678,39	0,00	0,00	1.220.678,39
910	IMPOSTOS PARCELADOS	6.893.805,93	(2.282.430,78)	0,00	4.611.375,15
911	ICMS PARCELADO	5.025.775,88	(12.000,00)	0,00	5.013.775,88
913	INSS PARCELAMENTO	555.571,85	0,00	0,00	555.571,85
915	PARCELAMENTO REFIS IV	1.235.901,38	0,00	0,00	1.235.901,38
916	PARCELAMENTO IPI RFB 2010	64.546,05	0,00	0,00	64.546,05
918	PARCELAMENTO COFINS RFB 2010	12.010,77	0,00	0,00	12.010,77
919	(-) JUROS A APROPRIAR - PARCELAMENTOS DE IMPOSTOS	0,00	(2.270.430,78)	0,00	(2.270.430,78)
950	PATRIMONIO LIQUIDO	(14.959.326,77)	(3.202.998,90)	3.113.762,49	(15.048.563,18)
951	CAPITAL E RESERVAS	(14.959.326,77)	(3.202.998,90)	3.113.762,49	(15.048.563,18)
952	CAPITAL SOCIAL	1.000.000,00	0,00	0,00	1.000.000,00
953	CAPITAL SOCIAL SUBSCRITO	1.000.000,00	0,00	0,00	1.000.000,00
980	LUCROS ACUMULADOS	(411.688,16)	(3.202.998,90)	3.113.762,49	(500.924,57)
981	RESULTADO DO EXERCICIO - PERIODO ATUAL	0,00	(3.202.998,90)	3.113.762,49	(89.236,41)
982	RESULTADO EXERC EM CURSO - ATE PER ANT	(411.688,16)	0,00	0,00	(411.688,16)
990	LUCROS (PREJUIZOS) ACUMULADOS	(15.547.638,61)	0,00	0,00	(15.547.638,61)
992	PREJUIZOS ACUMULADOS	(15.547.638,61)	0,00	0,00	(15.547.638,61)


ADMINISTRADOR: OLAVO JOSE LUZZI
RG: 1015165366/SSPRS
CPF: 136.857.240-53


TECNICO CONTABIL: RUBENS MORINI
CPF: 601.669.320-00
CRC: RS05045800 RS
RG: 1041872159/SSPRS

Empresa: LUMIBRAS INDUSTRIA METALURGICA LTDA
 CNPJ: 87.847.711/0001-84 IE: 0500069654
 Endereço: RODOVIA RSC 470 - KM 223, SN - PREDIO A
 Bairro: INTEGRACAO
 Cidade: GARIBALDI - RS
 NIRE: 43200316121

Emp.: 1
 Fone: (054)3463-9111

CEP: 95.720-000
 Período: 01/05/2019 a 31/05/2019
 Data do NIRE: 15/03/1973

Folha: 00006

DEMONSTRACAO DO RESULTADO EM 01/05/2019 A 31/05/2019

DEMONSTRAÇÃO DO RESULTADO

Contas Contábeis	Saldo Anterior	Débitos	Créditos	Saldo Atual
1007 RECEITA BRUTA DE VENDAS	5.402.474,27	0,00	1.822.061,62	7.224.535,89
1008 RECEITA DE VENDAS DE PRODUTOS	5.349.655,62	0,00	1.768.113,94	7.117.769,56
1009 VENDAS DE PRODUTOS	5.316.621,92	0,00	1.760.494,04	7.077.115,96
1012 INDUSTRIALIZACAO	33.033,70	0,00	7.619,90	40.653,60
1020 RECEITA DE VENDAS DE MERCADORIAS	52.818,65	0,00	53.947,68	106.766,33
1021 REVENDAS DE MERCADORIAS	4.670,32	0,00	50.158,57	54.828,89
1023 VENDAS DE EXPORTACAO	48.148,33	0,00	3.789,11	51.937,44
1089 (-)DEDUCOES DA RECEITA BRUTA	(1.717.092,57)	(549.324,50)	0,00	(2.266.417,07)
1072 (-)DEDUCOES DA RECEITA BRUTA	(1.717.092,57)	(549.324,50)	0,00	(2.266.417,07)
1073 DEVOLUCOES E CANCELAMENTOS	(8.276,97)	0,00	0,00	(8.276,97)
1074 ICMS SUBSTITUICAO TRIBUTARIA S/VENDAS	(24.910,19)	(9.996,56)	0,00	(34.906,75)
1076 ICMS S/VENDAS	(594.560,46)	(191.863,45)	0,00	(786.423,91)
1077 IPI S/VENDAS	(657.555,34)	(202.954,16)	0,00	(860.509,50)
1078 PIS S/FATURAMENTO	(77.105,16)	(25.727,94)	0,00	(102.833,10)
1079 COFINS S/FATURAMENTO	(355.151,08)	(118.504,43)	0,00	(473.655,51)
1082 IPI S/DEVOLUCOES	1.112,34	0,00	0,00	1.112,34
1084 IPI S/REMESSAS	(473,05)	(277,96)	0,00	(751,01)
1085 ICMS SUBSTITUIÇÃO TRIBUTÁRIA S/REMESSAS	(172,66)	0,00	0,00	(172,66)
1006 RECEITA LIQUIDA DE VENDAS E SERVIÇOS	3.685.381,70	(549.324,50)	1.822.061,62	4.958.118,82
4001 CUSTOS INDUSTRIAIS	(3.077.386,69)	(2.318.604,24)	1.288.783,86	(4.107.207,07)
4003 ESTOQUE INICIAL	(592.989,78)	0,00	0,00	(592.989,78)
4004 ESTOQUE INICIAL MATERIA-PRIMA	(194.859,85)	0,00	0,00	(194.859,85)
4006 ESTOQUE INICIAL PRODUTOS EM ELABORACAO	(371.329,68)	0,00	0,00	(371.329,68)
4007 ESTOQUE INICIAL PRODUTOS PRONTOS	(26.800,25)	0,00	0,00	(26.800,25)
4015 COMPRAS	(3.295.160,26)	(1.023.452,46)	0,00	(4.318.612,72)
4016 COMPRAS DE MATERIA-PRIMA	(3.224.567,27)	(986.853,48)	0,00	(4.211.420,75)
4020 COMPRAS DE MATERIAL DE CONSUMO	(33.488,93)	(9.151,90)	0,00	(42.640,83)
4022 FRETES S/COMPRAS	(23.067,28)	(6.858,81)	0,00	(29.926,09)
4023 BENEFICIAMENTO POR TERCEIROS	(14.036,78)	(20.588,27)	0,00	(34.625,05)
4030 (-)DEDUCOES DE COMPRAS	1.029.678,99	0,00	309.391,49	1.339.070,48
4024 ICMS S/COMPRAS	538.458,99	0,00	158.281,78	696.740,77
4026 IPI S/COMPRAS	176.129,34	0,00	54.538,52	230.667,86
4028 PIS S/CREDITOS	55.973,82	0,00	17.143,82	73.117,64
4029 DEVOLUCOES DE COMPRAS	1.298,00	0,00	461,88	1.759,88
4032 COFINS S/CREDITO	257.818,84	0,00	78.965,49	336.784,33
4040 (-)ESTOQUE FINAL	907.968,24	(907.968,24)	951.419,09	951.419,09
4041 ESTOQUE FINAL MATERIA-PRIMA	517.383,48	(517.383,48)	704.582,65	704.582,65
4043 ESTOQUE FINAL PRODUTOS EM ELABORACAO	28.709,14	(28.709,14)	23.075,23	23.075,23
4044 ESTOQUE FINAL PRODUTOS PRONTOS	361.875,62	(361.875,62)	223.761,21	223.761,21
4100 GASTOS C/FAB./MAO-DE-OBRA ENCAR. DIRETOS	(845.428,96)	(252.776,78)	27.973,28	(1.070.232,46)
4102 SALARIOS	(420.537,07)	(119.316,16)	2.545,72	(537.307,51)
4103 INSS	(161.485,67)	(42.393,39)	3.879,35	(199.999,71)
4104 FGTS	(48.362,63)	(15.299,99)	1.051,39	(62.611,23)
4105 FERIAS	(54.952,65)	(18.644,74)	11.569,66	(62.027,73)
4106 13o SALARIO	(38.393,49)	(11.727,98)	1.572,58	(48.548,89)
4107 INDENIZACOES TRABALHISTAS	(28.111,38)	(11.492,65)	0,00	(39.604,03)
4109 DESPESAS C/SEGURANCA,HIGIENE NO TRABALHO	(31.119,22)	(7.730,01)	0,00	(38.849,23)
4110 DESPESAS C/ALIMENTACAO	(52.054,85)	(19.868,86)	4.495,94	(67.427,77)
4112 TRANSPORTE DE FUNCIONARIO	(10.412,00)	(6.303,00)	2.858,64	(13.856,36)
4200 GASTOS GERAIS DE FABRICACAO	(281.454,92)	(134.406,76)	0,00	(415.861,68)
4201 ENERGIA ELETRICA	(67.119,92)	(21.056,93)	0,00	(88.176,85)
4203 MANUTENCAO DE MAQUINAS E EQUIPAMENTOS	(99.869,65)	(83.677,46)	0,00	(183.547,11)
MATERIAL DE CONSUMO/ OU EXPEDIENTE				

Data/Hora Emissão: 26/06/2019 14:56:41

Empresa: LUMBRAS INDUSTRIA METALURGICA LTDA
 CNPJ: 87.847.711/0001-84 IE: 0500069654
 Endereço: RODOVIA RSC 470 - KM 223, SN - PREDIO A
 Bairro: INTEGRACAO
 Cidade: GARIBALDI - RS
 NIRE: 43200316121

Emp.: 1
 Fone: (054)3463-9111

CEP: 95.720-000
 Período: 01/05/2019 a 31/05/2019
 Data do NIRE: 15/03/1973

Folha: 00007

DEMONSTRACAO DO RESULTADO EM 01/05/2019 A 31/05/2019

DEMONSTRAÇÃO DO RESULTADO

Contas Contábeis	Saldo Anterior	Débitos	Créditos	Saldo Atual	
4204	(176,67)	(49,50)	0,00	(226,17)	
4206	CONSERVACAO E MANUT. PREDIOS	(10.067,49)	(38,90)	0,00	(10.106,39)
	INSTALACOES				
4214	DEPRECIACOES	(25.227,70)	(6.281,46)	0,00	(31.509,16)
4215	DESPESAS VEICULOS	(1.083,64)	0,00	0,00	(1.083,64)
4217	COMBUSTIVEIS E LUBRIFICANTES	(2.590,23)	(1.188,18)	0,00	(3.778,41)
4221	HONORARIOS E ASSESSORIA	(51.441,20)	(16.146,00)	0,00	(67.587,20)
4224	DESPESAS C/ SEGUROS	(2.349,72)	(587,43)	0,00	(2.937,15)
4225	TELEFONE/FAX/INTERNET	(947,31)	0,00	0,00	(947,31)
4236	SERVICOS DE TERCEIROS	(18.181,39)	(4.780,90)	0,00	(22.962,29)
4238	ALUGUEIS DE VEICULOS	(2.400,00)	(600,00)	0,00	(3.000,00)
4002	CUSTOS DOS PRODUTOS VENDIDOS	(3.077.386,69)	(2.318.604,24)	1.288.783,86	(4.107.207,07)
4800	LUCRO/PREJUIZO BRUTO	607.995,01	(2.867.928,74)	3.110.845,48	850.911,75
4901	DESPESAS OPERACIONAIS	(1.020.944,38)	(335.070,16)	2.852,17	(1.353.162,37)
4902	DESPESAS ADMINISTRATIVAS	(296.990,37)	(149.076,20)	2.363,64	(443.702,93)
4903	PRO-LABORE	(11.600,00)	(2.900,00)	0,00	(14.500,00)
4904	SALARIOS	(28.877,47)	(9.252,83)	0,00	(38.130,30)
4905	INSS	(11.956,46)	(3.758,15)	0,00	(15.714,61)
4906	FGTS	(2.689,77)	(861,32)	0,00	(3.551,09)
4907	FERIAS	(3.566,14)	(1.001,55)	0,00	(4.567,69)
4908	13o SALARIO	(2.676,24)	(751,17)	0,00	(3.427,41)
4910	ASSIST. MEDICA E SOCIAL/PLANO DE SAUDE	(14.904,46)	(5.873,15)	2.024,70	(18.752,91)
4912	DESPESAS C/ALIMENTACAO	(2.691,22)	(1.138,73)	224,40	(3.605,55)
4913	DESPESAS C/VALE TRANSPORTE	(133,17)	(168,22)	114,54	(186,85)
4916	MATERIAL DE EXPEDIENTE	(4.086,86)	(391,24)	0,00	(4.478,10)
4917	MATERIAL DE CONSERVACAO E LIMPEZA	(215,80)	(367,70)	0,00	(583,50)
4918	CONSERV. MANUT. DE PREDIOS E INSTALACOES	(5.842,90)	0,00	0,00	(5.842,90)
4921	MENSALIDADE E ANUIDADES	(1.528,26)	(533,84)	0,00	(2.062,10)
4925	DESPESAS DE VIAGEM	(4.675,54)	(919,32)	0,00	(5.594,86)
4927	DESPESAS VEICULOS	(397,00)	0,00	0,00	(397,00)
4929	COMBUSTIVEIS E LUBRIFICANTES	0,00	(154,86)	0,00	(154,86)
4933	HONORARIOS ASSESSORIA	(125.965,24)	(80.498,81)	0,00	(206.464,05)
4935	DESPESAS C/ SEGURANCA E VIGILANCIA	(5.636,00)	(1.409,00)	0,00	(7.045,00)
4936	DESPESAS C/ SEGUROS	(3.422,24)	(855,56)	0,00	(4.277,80)
4937	TELEFONE/FAX/INTERNET	(3.236,96)	(1.246,77)	0,00	(4.483,73)
4938	DESPESAS POSTAIS	(122,00)	0,00	0,00	(122,00)
4939	DESPESAS C/ UNIFORMES	(1.083,80)	(931,50)	0,00	(2.015,30)
4944	DESP. C/MANUTENCAO EQUIP. DE INFORMATICA	(2.365,00)	(3.610,00)	0,00	(5.975,00)
4945	DESP. EMOLUMENTOS, TAXAS, CARTORIO, AUTENTI	(931,84)	(39,97)	0,00	(971,81)
4949	MOVEIS E UTENSILIOS NAO IMOBILIZADOS	(690,00)	0,00	0,00	(690,00)
4950	SERVIÇOS DE TERCEIROS	(57.696,00)	(23.674,00)	0,00	(81.370,00)
4951	DESPESAS C/ HONORARIOS JUDICIAIS	0,00	(8.738,51)	0,00	(8.738,51)
4960	DESPESAS COM COMERCIALIZACAO	(599.747,44)	(155.978,72)	288,53	(755.437,63)
4962	SALARIOS	(19.224,36)	(5.055,00)	0,00	(24.279,36)
4963	INSS	(7.600,71)	(1.809,49)	0,00	(9.410,20)
4964	FGTS	(2.689,60)	(490,40)	0,00	(3.180,00)
4965	FERIAS	(2.598,78)	(570,23)	0,00	(3.169,01)
4966	13o SALARIOS	(1.808,42)	(427,70)	0,00	(2.236,12)
4967	INDENIZACOES TRABALHISTAS	(31.548,65)	0,00	0,00	(31.548,65)
4970	DESPESAS C/ ALIMENTACAO	(2.066,24)	(569,37)	116,16	(2.519,45)
4971	DESPESAS C/ VALE TRANSPORTE	(106,57)	(172,37)	172,37	(106,57)
4972	MATERIAL DE EXPEDIENTE	(435,00)	0,00	0,00	(435,00)
4975	FRETES COM VENDAS	(240.633,45)	(58.428,18)	0,00	(299.061,63)
4981	DESPESAS DE VIAGEM	(37.859,36)	(18.450,19)	0,00	(56.309,55)
4982	PUBLICIDADE E PROPAGANDA	(1.386,67)	(210,00)	0,00	(1.596,67)
4983	DESPESAS VEICULOS	(790,00)	(1.500,00)	0,00	(2.290,00)
4985	COMBUSTIVEIS E LUBRIFICANTES	(3.155,70)	(299,39)	0,00	(3.455,09)
4989	HONORARIOS E ASSESSORIA	(42.400,00)	(10.600,00)	0,00	(53.000,00)
4991	TELEFONE/FAX/INTERNET	(984,66)	0,00	0,00	(984,66)
4995	COMISSOES	(204.200,06)	(57.323,82)	0,00	(261.523,88)
4998	SERVICOS DE TERCEIROS	(259,21)	(72,58)	0,00	(331,79)
5100	DESPESAS FINANCEIRAS	(110.016,66)	(26.934,31)	200,00	(136.750,97)
5101	JUROS PAGOS	(32.877,07)	(6.615,29)	0,00	(39.492,36)
5102	DESCONTOS CONCEDIDOS	(429,33)	(1,22)	0,00	(430,55)

Data/Hora Emissão: 26/06/2019 14:56:41


Empresa: LUMIBRAS INDUSTRIA METALURGICA LTDA
CNPJ: 87.847.711/0001-84 IE: 0500069654
Endereço: RODOVIA RSC 470 - KM 223, SN - PREDIO A
Bairro: INTEGRACAO
Cidade: GARIBALDI - RS
NIRE: 43200316121
Folha: 00008


Emp.: 1
Fone: (054)3463-9111
CEP: 95.720-000
Período: 01/05/2019 a 31/05/2019
Data do NIRE: 15/03/1973

DEMONSTRACAO DO RESULTADO EM 01/05/2019 A 31/05/2019

DEMONSTRAÇÃO DO RESULTADO

Contas Contábeis		Saldo Anterior	Débitos	Créditos	Saldo Atual
5103	DESPESAS COM DUPLICATAS DESCONTADAS	(61.496,65)	(16.942,55)	200,00	(78.239,20)
5104	DESPESAS COM COBRANCAS	(1.461,99)	(424,24)	0,00	(1.886,23)
5105	DESPESAS BANCARIAS	(6.134,68)	(1.472,95)	0,00	(7.607,63)
5107	DESPESAS COM CARTORIO	(2.032,47)	(84,54)	0,00	(2.117,01)
5108	MULTAS E JUROS DE MORA	(3.395,52)	(735,17)	0,00	(4.130,69)
5109	IOF	(2.188,95)	(658,35)	0,00	(2.847,30)
5220	DESPESAS TRIBUTARIAS	(14.189,91)	(3.080,93)	0,00	(17.270,84)
5224	IMP E TAXAS MUNICIPAIS/ESTAD/FEDERAIS	(11.006,91)	(2.994,97)	0,00	(14.001,88)
5226	IMPOSTO SINDICAL	(3.097,04)	0,00	0,00	(3.097,04)
5227	IMPOSTOS E TAXAS ESTADUAIS	(85,96)	(85,96)	0,00	(171,92)
5301	OUTRAS RECEITAS OPERACIONAIS	1.261,21	0,00	64,84	1.326,05
5312	RECEITAS FINANCEIRAS	1.261,21	0,00	64,84	1.326,05
5313	JUROS RECEBIDOS	1.026,23	0,00	59,43	1.085,66
5314	DESCONTOS OBTIDOS	234,98	0,00	5,41	240,39
4900	RESULTADO OPERACIONAL	(411.688,16)	(3.202.998,90)	3.113.762,49	(500.924,57)
5700	RESULTADO ANTES DAS PROVISÕES S/ LUCRO	(411.688,16)	(3.202.998,90)	3.113.762,49	(500.924,57)
6000	RESULTADO LIQUIDO DO EXERCICIO	(411.688,16)	(3.202.998,90)	3.113.762,49	(500.924,57)


ADMINISTRADOR: OLAVO JOSE LUZZI
RG: 1015165366/SSPRS
CPF: 136.857.240-53


TECNICO CONTABIL: RUBENS MORINI
CPF: 601.669.320-00
CRC: RS05045800 RS
RG: 1041872159/SSPRS

Empresa: LUMIBRAS COMPONENTES ELETRICOS LTDA
 CNPJ: 91.955.633/0001-09 IE: 0500054223
 Endereço: RODOVIA RSC 470 - KM 223, SN - PREDIO B
 Bairro: INTEGRACAO
 Cidade: GARIBALDI - RS
 NIRE: 43201384880
 Folha: 00001

Emp.: 2
 Fone: (054)3463-9111
 CEP: 95.720-000
 Período: 01/05/2019 a 31/05/2019
 Data do NIRE: 28/09/1987

BALANCETE DE VERIFICACAO LEVANTADO EM 31/05/2019

		ATIVO			
Contas Contábeis		Saldo Anterior	Débitos	Créditos	Saldo Atual
1	ATIVO	2.880.550,63	3.166.730,77	(4.426.281,53)	1.620.999,87
2	CIRCULANTE	2.506.661,24	3.166.730,77	(4.422.775,86)	1.250.616,15
3	CAIXA E EQUIVALENTES DE CAIXA	(52.861,54)	1.088.376,97	(1.102.409,82)	(66.894,39)
5	CAIXA GERAL	2.210,25	0,00	(577,00)	1.633,25
6	CAIXA	2.210,25	0,00	(577,00)	1.633,25
20	BANCOS CONTA MOVIMENTO	4.067,76	992.402,77	(992.982,81)	3.487,72
21	BANCO DO BRASIL S.A.	1.290,42	556.374,75	(555.241,62)	2.423,55
23	BANCO BRADESCO S.A.	2.297,71	324.329,30	(326.263,36)	363,65
34	BANCO DAYCOVAL	479,63	111.698,72	(111.477,83)	700,52
35	BANCOS CONTA VINCULADA	(59.139,55)	95.974,20	(108.850,01)	(72.015,36)
18	BANCO DAYCOVAL	(59.139,55)	95.974,20	(108.850,01)	(72.015,36)
100	CREDITOS	652.857,26	1.483.841,88	(1.527.061,77)	609.637,37
101	CONTAS A RECEBER - CLIENTES	824.911,23	661.458,81	(723.163,13)	763.206,91
102	CLIENTES NACIONAIS	824.911,23	661.458,81	(723.163,13)	763.206,91
110	(-) DUPLICATAS DESCONTADAS	(513.065,03)	505.396,16	(505.388,14)	(513.057,01)
148	ALPHATRADE FIDC	(258.228,61)	242.344,27	(143.138,54)	(159.022,88)
163	GII GESTÃO	(177.899,27)	157.553,68	(81.343,31)	(101.688,90)
165	CAPITAL RS FIDC NP MULTISSETORIAL	(49.653,06)	61.979,11	(218.795,94)	(206.469,89)
167	PLATA FIDC	(27.284,09)	43.519,10	(62.110,35)	(45.875,34)
180	(-) PROVISÃO	50.952,18	0,00	0,00	50.952,18
181	PROVISÃO PARA PERDA C/ CLIENTES	50.952,18	0,00	0,00	50.952,18
130	CHEQUES EM COBRANCA	450,00	0,00	0,00	450,00
132	CHEQUES DEVOLVIDOS	450,00	0,00	0,00	450,00
150	ADIANTAMENTO DIVERSOS	260.642,72	166.796,51	(149.658,47)	277.780,76
151	ADIANTAMENTO FORNECEDORES	257.796,39	166.296,51	(148.912,14)	275.180,76
154	ADIANTAMENTO VIAGENS	2.846,33	500,00	(746,33)	2.600,00
170	ADIANTAMENTO A FUNCIONARIOS	670,22	4.374,05	(3.035,68)	2.008,59
171	ADIANTAMENTO DE SALARIO	670,22	1.267,10	(1.808,54)	128,78
174	LIQUIDO RESCISOES	0,00	3.106,95	(1.227,14)	1.879,81
200	IMPOSTOS A RECUPERAR	28.295,94	145.816,35	(145.816,35)	28.295,94
201	ICMS A RECUPERAR	5.097,92	54.166,57	(54.166,57)	5.097,92
207	ICMS SUBSTITUICAO TRIBUTARIA A RECUPERAR	1.508,54	28.444,87	(28.444,87)	1.508,54
222	PRECATÓRIOS	21.689,48	0,00	0,00	21.689,48
300	ESTOQUES	586.808,00	592.556,08	(586.808,00)	592.556,08
301	ESTOQUES	586.808,00	592.556,08	(586.808,00)	592.556,08
302	PRODUTOS PRONTOS	163.107,66	178.620,36	(163.107,66)	178.620,36
303	PRODUTOS EM ELABORACAO	115.438,31	100.410,12	(115.438,31)	100.410,12
304	MATERIA PRIMA	308.262,03	313.525,60	(308.262,03)	313.525,60
349	DESPESAS EXERCICIO SEGUINTE	1.319.857,52	1.955,84	(1.206.496,27)	115.317,09
350	DESPESAS EXERCICIO SEGUINTE	1.319.857,52	1.955,84	(1.206.496,27)	115.317,09
351	PREMIOS SEGUROS	4.574,70	0,00	(403,64)	4.171,06
352	DESPESAS FINANCEIRAS	54.736,52	0,00	0,00	54.736,52
353	DESPESAS S/PARCELAMENTOS	56.409,51	0,00	0,00	56.409,51
400	ATIVO NAO CIRCULANTE	373.889,39	0,00	(3.505,67)	370.383,72
405	REALIZAVEL A LONGO PRAZO	105.089,66	0,00	0,00	105.089,66

Empresa: LUMIBRAS COMPONENTES ELETRICOS LTDA
CNPJ: 91.955.633/0001-09 IE: 0500054223
Endereço: RODOVIA RSC 470 - KM 223, SN - PREDIO B
Bairro: INTEGRACAO
Cidade: GARIBALDI - RS
NIRE: 43201384880


Emp.: 2
Fone: (054)3463-9111

CEP: 95.720-000
Período: 01/05/2019 a 31/05/2019
Data do NIRE: 28/09/1987

Folha: 00002

BALANCETE DE VERIFICACAO LEVANTADO EM 31/05/2019

		ATIVO			
Contas Contábeis		Saldo Anterior	Débitos	Créditos	Saldo Atual
401	DEPOSITOS JUDICIAIS	95.064,57	0,00	0,00	95.064,57
406	DEPOSITOS JUDICIAIS	62.844,39	0,00	0,00	62.844,39
407	DEPOSITOS JUDICIAIS-PAES	9.833,51	0,00	0,00	9.833,51
408	BRADESCO CONSORCIOS LTDA	22.386,67	0,00	0,00	22.386,67
7500	BANCOS CONTAS APLICACOES FINANCEIRAS	10.025,09	0,00	0,00	10.025,09
7533	BANCO BRADESCO SA	10.025,09	0,00	0,00	10.025,09
409	INVESTIMENTOS	350,00	0,00	0,00	350,00
411	PARTICIPACAO EM OUTRAS EMPRESAS	350,00	0,00	0,00	350,00
412	ACOES DA CRT	350,00	0,00	0,00	350,00
440	IMOBILIZADO	268.449,73	0,00	(3.505,67)	264.944,06
441	IMOVEIS	107.339,16	0,00	0,00	107.339,16
444	TERRENOS	107.339,16	0,00	0,00	107.339,16
450	VEICULOS	123.400,00	0,00	0,00	123.400,00
451	VEICULOS	123.400,00	0,00	0,00	123.400,00
454	EQUIPAMENTOS E INSTALACOES INDUSTRIAIS	2.327.587,32	0,00	0,00	2.327.587,32
455	MAQUINAS E EQUIPAMENTOS	1.993.658,79	0,00	0,00	1.993.658,79
457	MOVEIS E UTENSILIOS INDUSTRIAIS	150.233,82	0,00	0,00	150.233,82
459	INSTALACOES INDUSTRIAIS	183.694,71	0,00	0,00	183.694,71
463	EQUIPAMENTOS E INSTALACOES ESCRITORIO	4.609,00	0,00	0,00	4.609,00
464	MOVEIS E UTENSILIOS ESCRITORIO	4.609,00	0,00	0,00	4.609,00
470	CENTRO DE PROCESSAMENTO DE DADOS	8.590,00	0,00	0,00	8.590,00
471	COMPUTADORES ADMINISTRATIVOS	8.090,00	0,00	0,00	8.090,00
472	PROGRAMAS	500,00	0,00	0,00	500,00
500	(-)DEPRECIACOES ACUMULADAS	(2.303.075,75)	0,00	(3.505,67)	(2.306.581,42)
501	(-)DEPRECIACAO MOVEIS UTENS. ESCRITORIO	(4.190,39)	0,00	(39,14)	(4.229,53)
503	(-)DEPRECIACAO MAQUINAS E EQUIPAMENTOS	(1.836.820,28)	0,00	(3.332,14)	(1.840.152,42)
505	(-)DEPRECIACAO INSTALACOES INDUSTRIAIS	(183.694,71)	0,00	0,00	(183.694,71)
506	(-)DEPRECIACAO INFORMATICA	(8.590,00)	0,00	0,00	(8.590,00)
511	(-)DEPRECIACAO VEICULOS	(123.400,00)	0,00	0,00	(123.400,00)
514	(-)DEPRECIACAO MOV.UTENSIL. INDUSTRIAIS	(146.380,37)	0,00	(134,39)	(146.514,76)


ADMINISTRADOR: OLAVO JOSE LUZZI
RG: 1015165366/SSPRS
CPF: 136.857.240-53


TECNICO CONTABIL: RUBENS MORINI
CPF: 601.669.320-00
CRC: RS05045800 RS
RG: 1041872159/SSPRS

Empresa: LUMBRAS COMPONENTES ELETRICOS LTDA
 CNPJ: 91.955.633/0001-09 IE: 0500054223
 Endereço: RODOVIA RSC 470 - KM 223, SN - PREDIO B
 Bairro: INTEGRACAO
 Cidade: GARIBALDI - RS
 NIRE: 43201384880
 Folha: 00003

Emp.: 2
 Fone: (054)3463-9111
 CEP: 95.720-000
 Período: 01/05/2019 a 31/05/2019
 Data do NIRE: 28/09/1987

BALANCETE DE VERIFICACAO LEVANTADO EM 31/05/2019

PASSIVO

Contas Contábeis	Saldo Anterior	Débitos	Créditos	Saldo Atual
600 PASSIVO	2.880.550,63	(3.548.950,06)	2.289.399,30	1.620.999,87
601 CIRCULANTE	6.771.980,21	(844.115,93)	911.730,38	6.839.594,66
602 EXIGIBILIDADES	6.771.980,21	(844.115,93)	911.730,38	6.839.594,66
620 FORNECEDORES	1.275.227,05	(558.702,74)	577.097,09	1.293.621,40
621 FORNECEDORES NACIONAIS	1.204.553,98	(517.081,86)	538.676,25	1.226.148,37
623 REPRESENTANTES	70.673,07	(41.620,88)	38.420,84	67.473,03
625 ENCARGOS SOCIAIS E TRABALHISTAS	615.585,64	(26.554,51)	21.478,07	610.509,20
626 INSS A RECOLHER	481.771,71	(16.947,70)	16.278,45	481.102,46
627 FGTS A RECOLHER	70.285,51	(7.550,39)	3.365,12	66.100,24
631 CONTRIB. ASSIST/CONFEDERATIVA A RECOLHER	368,00	(368,00)	352,00	352,00
632 INSS PARCELADO	62.915,76	0,00	0,00	62.915,76
633 INSS S/FÉRIAS A PAGAR	244,66	(205,92)	0,00	38,74
635 PROVISOES SOCIAIS	84.477,69	(1.806,52)	11.357,36	94.028,53
636 FERIAS A PAGAR	49.085,46	(839,16)	4.847,05	53.093,35
637 13o SALARIO A PAGAR	13.385,78	(496,03)	3.558,51	16.448,26
638 INSS - 13° SALARIO A PAGAR	3.654,34	(135,42)	971,48	4.490,40
639 FGTS - 13° SALARIO A PAGAR	1.051,16	(39,68)	278,09	1.289,57
640 INSS S/FERIAS A PAGAR	13.400,36	(229,09)	1.323,23	14.494,50
641 FGTS S/FERIAS A PAGAR	3.900,59	(67,14)	379,00	4.212,45
645 REMUNERACOES A PAGAR	37.996,00	(46.885,77)	44.087,77	35.198,00
646 SALARIOS A PAGAR	30.465,00	(41.984,07)	41.187,07	29.668,00
647 PRO-LABORE A PAGAR	2.531,00	(2.901,70)	2.900,70	2.530,00
652 INDENIZAÇÕES A PAGAR	5.000,00	(2.000,00)	0,00	3.000,00
700 IMPOSTOS E CONTRIBUICOES A RECOLHER	4.676.126,68	(193.036,36)	241.982,70	4.725.073,02
701 ICMS A RECOLHER	12.016,05	(66.182,62)	69.532,24	15.365,67
702 IPI A RECOLHER	3.226.221,34	(28.813,61)	73.304,26	3.270.711,99
703 IR FONTE A RECOLHER	6.316,58	(4.251,67)	4.051,45	6.116,36
704 ICMS SUBSTITUICAO TRIBUTARIA A PAGAR	27.771,74	(42.414,03)	41.349,22	26.706,93
705 PIS A PAGAR	194.248,76	(6.134,66)	9.027,19	197.141,29
707 COFINS A RECOLHER	976.445,70	(28.256,64)	41.579,79	989.768,85
712 ICMS PARCELADO	45.627,40	(4.562,74)	0,00	41.064,66
714 PIS PARCELADO	9.659,07	0,00	0,00	9.659,07
715 COFINS PARCELADO	53.194,60	0,00	0,00	53.194,60
717 INSS PARCELAMENTO	123.940,02	0,00	0,00	123.940,02
719 CSSL/COFINS/PIS RET A REC COD 5952	685,42	(685,42)	204,79	204,79
724 (-)JUROS A APROPRIAR - PARCELAMENTOS IMPOSTOS	0,00	(11.734,97)	2.933,76	(8.801,21)
740 OUTROS DEBITOS	27.547,10	(14.630,03)	15.727,39	28.644,46
742 ANTECIPACOES DE CLIENTES	23.914,34	(13.419,11)	15.727,39	26.222,62
743 PREMIO DE SEGUROS A PAGAR	3.632,76	(1.210,92)	0,00	2.421,84
760 EMPRESTIMOS E FINANCIAMENTOS	47.520,05	0,00	0,00	47.520,05
764 BANCO SANTANDER S.A.	11.785,32	0,00	0,00	11.785,32
767 BANCO ITAU S.A.	35.734,73	0,00	0,00	35.734,73
775 CHEQUES A COMPENSAR	7.500,00	(2.500,00)	0,00	5.000,00
776 BANCO DO BRASIL S.A.	7.500,00	(2.500,00)	0,00	5.000,00
859 PASSIVO NAO CIRCULANTE	6.333.092,60	(1.202.357,66)	0,00	5.130.734,94
860 DÉBITOS DE FINANCIAMENTOS NÃO CIRCULANTE	6.333.092,60	(1.202.357,66)	0,00	5.130.734,94
881 EMPRESTIMOS E FINANCIAMENTOS BANCARIOS	183.575,01	0,00	0,00	183.575,01
885 BANCO SANTANDER S.A.	32.864,52	0,00	0,00	32.864,52
886 BANCO HSBC S.A.	63.977,94	0,00	0,00	63.977,94
888 BANCO ITAU S.A.	86.732,55	0,00	0,00	86.732,55


Empresa: LUMIBRAS COMPONENTES ELETRICOS LTDA
CNPJ: 91.955.633/0001-09 IE: 0500054223
Endereço: RODOVIA RSC 470 - KM 223, SN - PREDIO B
Bairro: INTEGRACAO
Cidade: GARIBALDI - RS
NIRE: 43201384880
Folha: 00004


Emp.: 2
Fone: (054)3463-9111
CEP: 95.720-000
Período: 01/05/2019 a 31/05/2019
Data do NIRE: 28/09/1987

BALANCETE DE VERIFICACAO LEVANTADO EM 31/05/2019

PASSIVO

Contas Contábeis	Saldo Anterior	Débitos	Créditos	Saldo Atual
905 EMPRESTIMOS A PESSOAS	1.844.089,55	0,00	0,00	1.844.089,55
LIGADAS/MUTUO				
909 LUMIBRAS INDUSTRIA METALURGICA LTDA - CONTRATO DE MUTUO	1.034.946,92	0,00	0,00	1.034.946,92
921 RENATO MASUTTI - MUTUO	55.592,25	0,00	0,00	55.592,25
922 OLAVO JOSE LUZZI - MUTUO	6.915,00	0,00	0,00	6.915,00
923 RUBENS MORINI - MUTUO	10.639,00	0,00	0,00	10.639,00
924 IMPACTO ELETRICIDAD S/A - MUTUO	735.996,38	0,00	0,00	735.996,38
910 IMPOSTOS PARCELADOS	4.305.428,04	(1.202.357,66)	0,00	3.103.070,38
911 ICMS PARCELADO	2.799.568,22	(8.000,00)	0,00	2.791.568,22
913 INSS PARCELAMENTO	174.586,20	0,00	0,00	174.586,20
915 PARCELAMENTO REFIS IV	1.127.877,44	0,00	0,00	1.127.877,44
916 PARCELAMENTO IPI RFB 2010	203.396,18	0,00	0,00	203.396,18
919 (-) JUROS A APROPRIAR - PARCELAMENTOS DE IMPOSTOS	0,00	(1.194.357,66)	0,00	(1.194.357,66)
950 PATRIMONIO LIQUIDO	(10.224.522,18)	(1.502.476,47)	1.377.668,92	(10.349.329,73)
951 CAPITAL E RESERVAS	(10.224.522,18)	(1.502.476,47)	1.377.668,92	(10.349.329,73)
952 CAPITAL SOCIAL	720.000,00	0,00	0,00	720.000,00
953 CAPITAL SOCIAL SUBSCRITO	720.000,00	0,00	0,00	720.000,00
980 LUCROS ACUMULADOS	(97.966,98)	(1.502.476,47)	1.377.668,92	(222.774,53)
981 RESULTADO DO EXERCICIO - PERIODO ATUAL	0,00	(1.502.476,47)	1.377.668,92	(124.807,55)
982 RESULTADO EXERC EM CURSO - ATE PER ANT	(97.966,98)	0,00	0,00	(97.966,98)
990 LUCROS (PREJUIZOS) ACUMULADOS	(10.846.555,20)	0,00	0,00	(10.846.555,20)
992 PREJUIZOS ACUMULADOS	(10.846.555,20)	0,00	0,00	(10.846.555,20)


ADMINISTRADOR: OLAVO JOSE LUZZI
RG: 1015165366/SSPRS
CPF: 136.857.240-53


TECNICO CONTABIL: RUBENS MORINI
CPF: 601.669.320-00
CRC: RS05045800 RS
RG: 1041872159/SSPRS

Empresa: LUMIBRAS COMPONENTES ELETRICOS LTDA
 CNPJ: 91.955.633/0001-09 IE: 0500054223
 Endereço: RODOVIA RSC 470 - KM 223, SN - PREDIO B
 Bairro: INTEGRACAO
 Cidade: GARIBALDI - RS
 NIRE: 43201384880

Emp.: 2
 Fone: (054)3463-9111

CEP: 95.720-000
 Período: 01/05/2019 a 31/05/2019
 Data do NIRE: 28/09/1987

Folha: 00005

DEMONSTRACAO DO RESULTADO EM 01/05/2019 A 31/05/2019

DEMONSTRAÇÃO DO RESULTADO

Contas Contábeis	Saldo Anterior	Débitos	Créditos	Saldo Atual
1007 RECEITA BRUTA DE VENDAS	2.412.641,17	0,00	661.232,53	3.073.873,70
1008 RECEITA DE VENDAS DE PRODUTOS	2.387.635,44	0,00	661.232,53	3.048.867,97
1009 VENDAS DE PRODUTOS	2.387.635,44	0,00	661.232,53	3.048.867,97
1020 RECEITA DE VENDAS DE MERCADORIAS	25.005,73	0,00	0,00	25.005,73
1021 REVENDAS DE MERCADORIAS	15.894,00	0,00	0,00	15.894,00
1023 VENDAS DE EXPORTACAO	9.111,73	0,00	0,00	9.111,73
1089 (-)DEDUCOES DA RECEITA BRUTA	(877.481,13)	(234.792,70)	0,00	(1.112.273,83)
1072 (-)DEDUCOES DA RECEITA BRUTA	(877.481,13)	(234.792,70)	0,00	(1.112.273,83)
1073 DEVOLUCOES E CANCELAMENTOS	(6.810,50)	0,00	0,00	(6.810,50)
1074 ICMS SUBSTITUICAO TRIBUTARIA S/VENDAS	(178.777,69)	(40.975,23)	0,00	(219.752,92)
1076 ICMS S/VENDAS	(249.975,99)	(69.906,23)	0,00	(319.882,22)
1077 IPI S/VENDAS	(260.410,72)	(73.154,82)	0,00	(333.565,54)
1078 PIS S/FATURAMENTO	(32.289,26)	(9.027,19)	0,00	(41.316,45)
1079 COFINS S/FATURAMENTO	(148.726,29)	(41.579,79)	0,00	(190.306,08)
1082 IPI S/DEVOLUCOES	496,01	0,00	0,00	496,01
1084 IPI S/REMESSAS	(469,79)	(149,44)	0,00	(619,23)
1085 ICMS SUBSTITUIÇÃO TRIBUTÁRIA S/REMESSAS	(516,90)	0,00	0,00	(516,90)
1006 RECEITA LIQUIDA DE VENDAS E SERVIÇOS	1.535.160,04	(234.792,70)	661.232,53	1.961.599,87
4001 CUSTOS INDUSTRIAIS	(1.075.060,99)	(1.060.253,16)	714.259,68	(1.421.054,47)
4003 ESTOQUE INICIAL	(486.050,41)	0,00	0,00	(486.050,41)
4004 ESTOQUE INICIAL MATERIA-PRIMA	(249.678,42)	0,00	0,00	(249.678,42)
4006 ESTOQUE INICIAL PRODUTOS EM ELABORACAO	(85.510,69)	0,00	0,00	(85.510,69)
4007 ESTOQUE INICIAL PRODUTOS PRONTOS	(150.861,30)	0,00	0,00	(150.861,30)
4015 COMPRAS	(1.240.626,87)	(380.988,13)	0,00	(1.621.615,00)
4016 COMPRAS DE MATERIA-PRIMA	(1.174.960,67)	(359.510,56)	0,00	(1.534.471,23)
4020 COMPRAS DE MATERIAL DE CONSUMO	(9.808,68)	(3.002,17)	0,00	(12.810,85)
4022 FRETES S/COMPRAS	(7.884,62)	(2.432,76)	0,00	(10.317,38)
4023 BENEFICIAMENTO POR TERCEIROS	(47.972,90)	(16.042,64)	0,00	(64.015,54)
4030 (-)DEDUCOES DE COMPRAS	413.142,49	0,00	117.371,48	530.513,97
4024 ICMS S/COMPRAS	186.577,75	0,00	54.166,57	240.744,32
4027 IPI S/DEVOLUCOES	(1.271,68)	0,00	0,00	(1.271,68)
4026 IPI S/COMPRAS	104.674,10	0,00	28.813,61	133.487,71
4028 PIS S/CREDITOS	20.213,43	0,00	6.134,66	26.348,09
4029 DEVOLUCOES DE COMPRAS	9.749,52	0,00	0,00	9.749,52
4031 ICMS SUBSTITUICAO TRIBUTARIA S/COMPRAS	95,09	0,00	0,00	95,09
4032 COFINS S/CREDITO	93.104,28	0,00	28.256,64	121.360,92
4040 (-)ESTOQUE FINAL	586.808,00	(586.808,00)	592.556,08	592.556,08
4041 ESTOQUE FINAL MATERIA-PRIMA	308.262,03	(308.262,03)	313.525,60	313.525,60
4043 ESTOQUE FINAL PRODUTOS EM ELABORACAO	115.438,31	(115.438,31)	100.410,12	100.410,12
4044 ESTOQUE FINAL PRODUTOS PRONTOS	163.107,66	(163.107,66)	178.620,36	178.620,36
4100 GASTOS C/FAB./MAO-DE-OBRA ENCAR. DIRETOS	(237.020,72)	(64.593,38)	4.332,12	(297.281,98)
4102 SALARIOS	(119.150,95)	(31.903,79)	532,28	(150.522,46)
4103 INSS	(41.028,04)	(11.087,12)	364,51	(51.750,65)
4104 FGTS	(16.239,99)	(3.154,79)	106,82	(19.287,96)
4105 FERIAS	(15.628,70)	(4.761,38)	839,16	(19.550,92)
4106 13o SALARIO	(11.094,16)	(3.293,42)	496,03	(13.891,55)
4107 INDENIZACOES TRABALHISTAS	(2.808,84)	0,00	0,00	(2.808,84)
4109 DESPESAS C/SEGURANCA,HIGIENE NO TRABALHO	(3.046,28)	(786,68)	0,00	(3.832,96)
4110 DESPESAS C/ALIMENTACAO	(17.378,11)	(5.899,20)	1.167,74	(22.109,57)
4112 TRANSPORTE DE FUNCIONARIO	(10.645,65)	(3.707,00)	825,58	(13.527,07)
4200 GASTOS GERAIS DE FABRICACAO	(111.313,48)	(27.863,65)	0,00	(139.177,13)
4201 ENERGIA ELETRICA	(26.459,81)	(7.607,06)	0,00	(34.066,87)
MANUTENCAO DE MAQUINAS E				

Data/Hora Emissão: 26/06/2019 15:11:10

Empresa: LUMIBRAS COMPONENTES ELETRICOS LTDA
 CNPJ: 91.955.633/0001-09 IE: 0500054223
 Endereço: RODOVIA RSC 470 - KM 223, SN - PREDIO B
 Bairro: INTEGRACAO
 Cidade: GARIBALDI - RS
 NIRE: 43201384880

Emp.: 2
 Fone: (054)3463-9111

CEP: 95.720-000
 Período: 01/05/2019 a 31/05/2019
 Data do NIRE: 28/09/1987

Folha: 00006

DEMONSTRACAO DO RESULTADO EM 01/05/2019 A 31/05/2019

DEMONSTRAÇÃO DO RESULTADO

Contas Contábeis	Saldo Anterior	Débitos	Créditos	Saldo Atual
4203 EQUIPAMENTOS	(50.912,84)	(10.814,68)	0,00	(61.727,52)
4206 CONSERVACAO E MANUT. PREDIOS	(3.693,00)	0,00	0,00	(3.693,00)
4214 INSTALACOES				
4221 DEPRECIACOES	(13.988,40)	(3.505,67)	0,00	(17.494,07)
4222 HONORARIOS E ASSESSORIA	(6.690,00)	(1.498,00)	0,00	(8.188,00)
4224 DESPESAS C/ SEGUROS	(2.106,46)	(403,64)	0,00	(2.510,10)
4236 SERVICOS DE TERCEIROS	(7.462,97)	(4.034,60)	0,00	(11.497,57)
4002 CUSTOS DOS PRODUTOS VENDIDOS	(1.075.060,99)	(1.060.253,16)	714.259,68	(1.421.054,47)
4800 LUCRO/PREJUIZO BRUTO	460.099,05	(1.295.045,86)	1.375.492,21	540.545,40
4901 DESPESAS OPERACIONAIS	(558.210,85)	(207.430,61)	1.938,32	(763.703,14)
4902 DESPESAS ADMINISTRATIVAS	(241.702,91)	(111.553,03)	1.707,48	(351.548,46)
4903 PRO-LABORE	(11.600,00)	(2.900,00)	0,00	(14.500,00)
4904 SALARIOS	(36.626,92)	(9.156,73)	0,00	(45.783,65)
4905 INSS	(14.160,29)	(3.540,07)	0,00	(17.700,36)
4906 FGTS	(3.469,65)	(867,42)	0,00	(4.337,07)
4907 FERIAS	(3.699,68)	(924,92)	0,00	(4.624,60)
4908 13o SALARIO	(3.044,54)	(761,12)	0,00	(3.805,66)
4910 ASSIST. MEDICA E SOCIAL/PLANO DE SAUDE	(4.263,86)	(3.008,90)	1.649,40	(5.623,36)
4912 DESPESAS C/ALIMENTACAO	(743,33)	(249,02)	58,08	(934,27)
4916 MATERIAL DE EXPEDIENTE	(897,70)	(502,36)	0,00	(1.400,06)
4927 DESPESAS VEICULOS	0,00	(20,00)	0,00	(20,00)
4933 HONORARIOS ASSESSORIA	(107.197,94)	(67.416,09)	0,00	(174.614,03)
4935 DESPESAS C/ SEGURANCA E VIGILANCIA	(5.636,00)	(1.409,00)	0,00	(7.045,00)
4937 TELEFONE/FAX/INTERNET	(9.517,20)	(2.428,02)	0,00	(11.945,22)
4938 DESPESAS POSTAIS	(1.827,70)	(1.233,30)	0,00	(3.061,00)
4939 DESPESAS C/ UNIFORMES	0,00	(341,00)	0,00	(341,00)
4944 DESP. C/MANUTENCAO EQUIP. DE INFORMATICA	(100,00)	0,00	0,00	(100,00)
4945 DESP. EMOLUMENTOS, TAXAS, CARTORIO, AUTENTI	(584,79)	0,00	0,00	(584,79)
4950 SERVICOS DE TERCEIROS	(38.333,31)	(16.608,98)	0,00	(54.942,29)
4951 DESPESAS C/ HONORARIOS JUDICIAIS	0,00	(186,10)	0,00	(186,10)
4960 DESPESAS COM COMERCIALIZACAO	(258.097,15)	(79.540,46)	226,28	(337.411,33)
4967 INDENIZACOES TRABALHISTAS	(20.000,00)	0,00	0,00	(20.000,00)
4972 MATERIAL DE EXPEDIENTE	(157,00)	0,00	0,00	(157,00)
4975 FRETES COM VENDAS	(74.068,11)	(15.481,97)	226,28	(89.323,80)
4981 DESPESAS DE VIAGEM	(14.517,07)	(3.739,71)	0,00	(18.256,78)
4982 PUBLICIDADE E PROPAGANDA	(4.193,00)	(476,00)	0,00	(4.669,00)
4983 DESPESAS VEICULOS	(90,00)	0,00	0,00	(90,00)
4985 COMBUSTIVEIS E LUBRIFICANTES	0,00	(5.063,04)	0,00	(5.063,04)
4989 HONORARIOS E ASSESSORIA	(39.042,16)	(9.621,35)	0,00	(48.663,51)
4995 COMISSOES	(105.702,11)	(45.087,72)	0,00	(150.789,83)
4998 SERVICOS DE TERCEIROS	(327,70)	(70,67)	0,00	(398,37)
5100 DESPESAS FINANCEIRAS	(52.961,99)	(15.072,12)	4,56	(68.029,55)
5101 JUROS PAGOS	(8.795,64)	(1.678,70)	4,56	(10.469,78)
5102 DESCONTOS CONCEDIDOS	(874,38)	(0,19)	0,00	(874,57)
5103 DESPESAS COM DUPLICATAS DESCONTADAS	(32.741,09)	(9.170,32)	0,00	(41.911,41)
5104 DESPESAS COM COBRANCAS	(814,40)	(212,31)	0,00	(1.026,71)
5105 DESPESAS BANCARIAS	(5.395,55)	(2.795,15)	0,00	(8.190,70)
5107 DESPESAS COM CARTORIO	(198,82)	(35,74)	0,00	(234,56)
5108 MULTAS E JUROS DE MORA	(3.527,91)	(1.013,58)	0,00	(4.541,49)
5109 IOF	(614,20)	(166,13)	0,00	(780,33)
5220 DESPESAS TRIBUTARIAS	(5.448,80)	(1.265,00)	0,00	(6.713,80)
5224 IMP E TAXAS MUNICIPAIS/ESTAD/FEDERAIS	(3.128,76)	(1.179,04)	0,00	(4.307,80)
5226 IMPOSTO SINDICAL	(1.817,04)	0,00	0,00	(1.817,04)
5227 IMPOSTOS E TAXAS ESTADUAIS	(503,00)	(85,96)	0,00	(588,96)
5301 OUTRAS RECEITAS OPERACIONAIS	144,82	0,00	238,39	383,21
5312 RECEITAS FINANCEIRAS	144,82	0,00	238,39	383,21
5313 JUROS RECEBIDOS	143,25	0,00	153,85	297,10
5314 DESCONTOS OBTIDOS	1,57	0,00	84,54	86,11
4900 RESULTADO OPERACIONAL	(97.966,98)	(1.502.476,47)	1.377.668,92	(222.774,53)

Data/Hora Emissão: 26/06/2019 15:11:10


Empresa: LUMIBRAS COMPONENTES ELETRICOS LTDA
CNPJ: 91.955.633/0001-09 IE: 0500054223
Endereço: RODOVIA RSC 470 - KM 223, SN - PREDIO B
Bairro: INTEGRACAO
Cidade: GARIBALDI - RS
NIRE: 43201384880
Folha: 00007


Emp.: 2
Fone: (054)3463-9111
CEP: 95.720-000
Período: 01/05/2019 a 31/05/2019
Data do NIRE: 28/09/1987

DEMONSTRACAO DO RESULTADO EM 01/05/2019 A 31/05/2019

DEMONSTRAÇÃO DO RESULTADO

Contas Contábeis		Saldo Anterior	Débitos	Créditos	Saldo Atual
5700	RESULTADO ANTES DAS PROVISÕES S/ LUCRO	(97.966,98)	(1.502.476,47)	1.377.668,92	(222.774,53)
6000	RESULTADO LIQUIDO DO EXERCICIO	(97.966,98)	(1.502.476,47)	1.377.668,92	(222.774,53)


ADMINISTRADOR: OLAVO JOSE LUZZI
RG: 1015165366/SSPRS
CPF: 136.857.240-53


TECNICO CONTABIL: RUBENS MORINI
CPF: 601.669.320-00
CRC: RS05045800 RS
RG: 1041872159/SSPRS

Empresa: LUMIBRAS COMPONENTES ELETRICOS LTDA
 CNPJ: 91.955.633/0001-09 IE: 0500054223
 Endereço: RODOVIA RSC 470 - KM 223, SN - PREDIO B
 Bairro: INTEGRACAO
 Cidade: GARIBALDI - RS
 NIRE: 43201384880

Emp.: 2
 Fone: (054)3463-9111
 CEP: 95.720-000
 Período: 01/04/2019 a 30/04/2019
 Data do NIRE: 28/09/1987

Folha: 00001

BALANCETE DE VERIFICACAO LEVANTADO EM 30/04/2019

		ATIVO			
Contas Contábeis		Saldo Anterior	Débitos	Créditos	Saldo Atual
1	ATIVO	2.934.690,48	3.121.395,80	(3.175.535,65)	2.880.550,63
2	CIRCULANTE	2.557.396,73	3.121.395,80	(3.172.131,29)	2.506.661,24
3	CAIXA E EQUIVALENTES DE CAIXA	(25.024,82)	1.145.626,38	(1.173.463,10)	(52.861,54)
5	CAIXA GERAL	2.790,04	0,00	(579,79)	2.210,25
6	CAIXA	2.790,04	0,00	(579,79)	2.210,25
20	BANCOS CONTA MOVIMENTO	981,23	1.038.210,69	(1.035.124,16)	4.067,76
21	BANCO DO BRASIL S.A.	520,54	613.888,51	(613.118,63)	1.290,42
23	BANCO BRADESCO S.A.	146,11	276.743,84	(274.592,24)	2.297,71
34	BANCO DAYCOVAL	314,58	147.357,34	(147.192,29)	479,63
35	BANCOS CONTA VINCULADA	(28.796,09)	107.415,69	(137.759,15)	(59.139,55)
18	BANCO DAYCOVAL	(28.796,09)	107.415,69	(137.759,15)	(59.139,55)
100	CREDITOS	716.459,99	1.384.117,72	(1.447.720,45)	652.857,26
101	CONTAS A RECEBER - CLIENTES	739.655,01	663.451,83	(578.195,61)	824.911,23
102	CLIENTES NACIONAIS	739.655,01	663.451,83	(578.195,61)	824.911,23
110	(-) DUPLICATAS DESCONTADAS	(354.420,97)	411.009,21	(569.653,27)	(513.065,03)
148	ALPHATRADE FIDC	(38.855,49)	66.048,52	(285.421,64)	(258.228,61)
163	GII GESTÃO	(187.053,52)	226.761,94	(217.607,69)	(177.899,27)
165	CAPITAL RS FIDC NP MULTISSETORIAL	(82.558,14)	80.955,93	(48.050,85)	(49.653,06)
167	PLATA FIDC	(45.953,82)	37.242,82	(18.573,09)	(27.284,09)
180	(-) PROVISÃO	50.952,18	0,00	0,00	50.952,18
181	PROVISÃO PARA PERDA C/ CLIENTES	50.952,18	0,00	0,00	50.952,18
130	CHEQUES EM COBRANCA	450,00	0,00	0,00	450,00
132	CHEQUES DEVOLVIDOS	450,00	0,00	0,00	450,00
150	ADIANTAMENTO DIVERSOS	252.354,26	144.191,25	(135.902,79)	260.642,72
151	ADIANTAMENTO FORNECEDORES	251.354,26	140.591,25	(134.149,12)	257.796,39
154	ADIANTAMENTO VIAGENS	1.000,00	3.600,00	(1.753,67)	2.846,33
170	ADIANTAMENTO A FUNCIONARIOS	(826,43)	11.418,44	(9.921,79)	670,22
171	ADIANTAMENTO DE SALARIO	516,35	960,27	(806,40)	670,22
200	IMPOSTOS A RECUPERAR	28.295,94	154.046,99	(154.046,99)	28.295,94
201	ICMS A RECUPERAR	5.097,92	55.108,20	(55.108,20)	5.097,92
207	ICMS SUBSTITUICAO TRIBUTARIA A RECUPERAR	1.508,54	33.998,16	(33.998,16)	1.508,54
222	PRECATÓRIOS	21.689,48	0,00	0,00	21.689,48
300	ESTOQUES	549.241,50	586.808,00	(549.241,50)	586.808,00
301	ESTOQUES	549.241,50	586.808,00	(549.241,50)	586.808,00
302	PRODUTOS PRONTOS	159.771,46	163.107,66	(159.771,46)	163.107,66
303	PRODUTOS S/PARCELACAO	79.850,55	115.438,31	(79.850,55)	115.438,31
304	MATERIA PRIMA	309.619,49	308.262,03	(309.619,49)	308.262,03
349	DESPESAS EXERCICIO SEGUINTE	1.316.720,06	4.843,70	(1.706,24)	1.319.857,52
350	DESPESAS EXERCICIO SEGUINTE	1.316.720,06	4.843,70	(1.706,24)	1.319.857,52
351	PREMIOS SEGUROS	459,32	4.843,70	(728,32)	4.574,70
352	DESPESAS FINANCEIRAS	54.736,52	0,00	0,00	54.736,52
353	DESPESAS S/PARCELAMENTOS	56.409,51	0,00	0,00	56.409,51
354	DESPESAS DE JUROS E MULTA PARCELAMENTO ICMS	1.205.114,71	0,00	(977,92)	1.204.136,79
400	ATIVO NAO CIRCULANTE	377.293,75	0,00	(3.404,36)	373.889,39
405	REALIZAVEL A LONGO PRAZO	105.089,66	0,00	0,00	105.089,66

Data/Hora Emissão: 03/07/2019 13:42:40

ADMINISTRADOR: OLAVO JOSE LUZZI
 RG: 1015165366/SSPRS
 CPF: 136.857.240-53

TECNICO CONTABIL: RUBENS MORINI
 CPF: 601.669.320-00
 CRC: RS05045800 RS
 RG: 1041872159/SSPRS

Contas Contábeis	Saldo Anterior	Débitos	Créditos	Saldo Atual
401 DEPOSITOS JUDICIAIS	95.064,57	0,00	0,00	95.064,57
406 DEPOSITOS JUDICIAIS	62.844,39	0,00	0,00	62.844,39
407 DEPOSITOS JUDICIAIS-PAES	9.833,51	0,00	0,00	9.833,51
408 BRADESCO CONSORCIOS LTDA	22.386,67	0,00	0,00	22.386,67
7500 BANCOS CONTAS APLICACOES	10.025,09	0,00	0,00	10.025,09
7533 FINANCEIRAS	10.025,09	0,00	0,00	10.025,09
7533 BANCO BRADESCO SA	10.025,09	0,00	0,00	10.025,09
409 INVESTIMENTOS	350,00	0,00	0,00	350,00
411 PARTICIPACAO EM OUTRAS EMPRESAS	350,00	0,00	0,00	350,00
412 ACOES DA CRT	350,00	0,00	0,00	350,00
440 IMOBILIZADO	271.854,09	0,00	(3.404,36)	268.449,73
441 IMOVEIS	107.339,16	0,00	0,00	107.339,16
444 TERRENOS	107.339,16	0,00	0,00	107.339,16
450 VEICULOS	123.400,00	0,00	0,00	123.400,00
451 VEICULOS	123.400,00	0,00	0,00	123.400,00
454 EQUIPAMENTOS E INSTALACOES	2.327.587,32	0,00	0,00	2.327.587,32
455 INDUSTRIAS	1.993.658,79	0,00	0,00	1.993.658,79
455 MAQUINAS E EQUIPAMENTOS	1.993.658,79	0,00	0,00	1.993.658,79
457 MOVEIS E UTENSILIOS INDUSTRIAIS	150.233,82	0,00	0,00	150.233,82
459 INSTALACOES INDUSTRIAIS	183.694,71	0,00	0,00	183.694,71
463 EQUIPAMENTOS E INSTALACOES	4.609,00	0,00	0,00	4.609,00
464 MOVEIS E UTENSILIOS ESCRITORIO	4.609,00	0,00	0,00	4.609,00
470 CENTRO DE PROCESSAMENTO DE DADOS	8.590,00	0,00	0,00	8.590,00
471 COMPUTADORES ADMINISTRATIVOS	8.590,00	0,00	0,00	8.590,00
472 PROGRAMAS	500,00	0,00	0,00	500,00
500 (-)DEPRECIACOES ACUMULADAS	(2.299,671,39)	0,00	(3.404,36)	(2.303,075,75)
501 (-)DEPRECIACAO MOVEIS UTENS.	(4.152,51)	0,00	(37,88)	(4.190,39)
503 (-)DEPRECIACAO MAQUINAS E EQUIPAMENTOS	(1.833.583,86)	0,00	(3.236,42)	(1.836.820,28)
505 (-)DEPRECIACAO INSTALACOES	(183.694,71)	0,00	0,00	(183.694,71)
506 (-)DEPRECIACAO INFORMATICA	(8.590,00)	0,00	0,00	(8.590,00)
511 (-)DEPRECIACAO VEICULOS	(123.400,00)	0,00	0,00	(123.400,00)
514 (-)DEPRECIACAO MOV.UTENSIL. INDUSTRIAIS	(146.250,31)	0,00	(130,06)	(146.380,37)

ATIVO

BALANCETE DE VERIFICACAO LEVANTADO EM 30/04/2019

Empresa: LUMBRAS COMPONENTES ELETRICOS LTDA	CNPJ: 91.955.633/0001-09	IE: 0500054223
Endereço: RODOVIA RSC 470 - KM 223, SN - PREDIO B	Integracao	Cidade: GARBALDI - RS
NIRE: 43201384880	Folha: 00002	
Emp.: 2	Fone: (054)3463-9111	CEP: 95.720-000
Período: 01/04/2019 a 30/04/2019	Data do NIRE: 28/09/1987	

Empresa: LUMBRAS COMPONENTES ELETRICOS LTDA CNPJ: 91.955.630/0001-09 IE: 0500054223
 Endereço: RODOVIA RSC 470 - KM 223, SN - PREDIO B
 Bairro: INTEGRACAO
 Cidade: GARIBALDI - RS NIRE: 43201384880
 Folha: 00003

Balancete de Verificacao Levantado em 30/04/2019
 Período: 01/04/2019 a 30/04/2019
 Data do NIRE: 28/09/1987

Emp.: 2
 Fone: (054)3463-9111
 CEP: 95.720-000

BALANCETE DE VERIFICACAO LEVANTADO EM 30/04/2019

PASSIVO

Contas Contábeis		Saldo Anterior	Débitos	Créditos	Saldo Atual
600	PASSIVO	2.934.690,48	(2.333.240,29)	2.279.100,44	2.880.550,63
601	CIRCULANTE	6.742.239,82	(864.341,18)	894.081,57	6.771.980,21
602	EXIGIBILIDADES	6.742.239,82	(864.341,18)	894.081,57	6.771.980,21
620	FORNECEDORES	1.284.342,96	(569.009,02)	559.893,11	1.275.227,05
621	FORNECEDORES NACIONAIS	1.229.350,17	(540.960,31)	516.164,12	1.204.553,98
623	REPRESENTANTES	54.992,79	(28.048,71)	43.728,99	70.673,07
625	ENCARGOS SOCIAIS E TRABALHISTAS	617.537,68	(30.075,47)	28.123,43	615.585,64
626	INSS A RECOLHER	481.071,44	(16.245,85)	16.946,12	481.771,71
627	FGTS A RECOLHER	73.086,97	(9.873,70)	7.072,24	70.285,51
631	CONTRIB. ASSIST/CONFEDERATIVA A RECOLHER	336,00	(336,00)	368,00	368,00
632	INSS PARCELADO	62.915,76	0,00	588,92	62.915,76
633	INSS S/FERIAS A PAGAR	38,74	(383,00)	0,00	244,66
635	PROVISOES SOCIAIS	83.850,26	(10.694,34)	11.321,77	84.477,69
636	FERIAS A PAGAR	51.743,67	(7.479,73)	4.821,52	49.085,46
637	13º SALARIO A PAGAR	10.252,58	(424,43)	3.557,63	13.385,78
638	INSS - 13º SALARIO A PAGAR	2.798,95	(115,87)	971,26	3.654,34
639	FGTS - 13º SALARIO A PAGAR	807,05	(38,95)	278,06	1.051,16
640	INSS S/FERIAS A PAGAR	14.126,04	(2.041,97)	1.316,29	13.400,36
641	FGTS S/FERIAS A PAGAR	4.121,97	(598,39)	377,01	3.900,59
645	REMUNERACOES A PAGAR	40.672,00	(52.177,56)	49.501,56	37.996,00
646	SALARIOS A PAGAR	33.142,00	(42.485,34)	39.808,34	30.465,00
647	PRO-LABORE A PAGAR	2.530,00	(2.899,93)	2.900,93	2.531,00
652	INDENIZACOES A PAGAR	5.000,00	0,00	0,00	5.000,00
700	IMPOSTOS E CONTRIBUICOES A RECOLHER	4.636.548,63	(197.003,40)	236.581,45	4.676.126,68
701	ICMS A RECOLHER	28.004,77	(83.112,97)	67.124,25	12.016,05
702	IFI A RECOLHER	3.186.799,17	(30.758,49)	70.180,66	3.226.221,34
703	IR FONTE A RECOLHER	6.121,42	(1.884,29)	2.079,45	6.316,58
704	ICMS SUBSTITUICAO TRIBUTARIA A PAGAR	21.988,68	(41.985,68)	47.770,74	27.771,74
705	PIS A PAGAR	191.651,79	(6.097,36)	8.694,33	194.248,76
707	COFINS A RECOLHER	964.483,88	(28.084,78)	40.046,60	976.445,70
712	ICMS PARCELADO	50.190,14	(4.562,74)	0,00	45.627,40
714	PIS PARCELADO	9.659,07	0,00	0,00	9.659,07
715	COFINS PARCELADO	53.194,60	0,00	0,00	53.194,60
717	INSS PARCELAMENTO	123.940,02	0,00	0,00	123.940,02
719	CSLL/COFINS/PIS RET A REC COD 5962	517,09	(517,09)	685,42	685,42
740	OUTROS DEBITOS	21.768,24	(2.881,39)	8.660,25	27.547,10
742	ANTICIPACOES DE CLIENTES	21.768,24	(1.670,45)	3.816,55	23.914,34
743	PREMIOS DE SEGUROS A PAGAR	0,00	(1.210,94)	4.843,70	3.632,76
760	EMPRESIMOS E FINANCIAMENTOS	47.520,05	0,00	0,00	47.520,05
764	BANCO SANTANDER S.A.	11.785,32	0,00	0,00	11.785,32
767	BANCO ITAU S.A.	35.734,73	0,00	0,00	35.734,73
775	CHEQUES A COMPENSAR	10.000,00	(2.500,00)	0,00	7.500,00
776	BANCO DO BRASIL S.A.	10.000,00	(2.500,00)	0,00	7.500,00
859	PASSIVO NAO CIRCULANTE	6.341.092,60	(8.000,00)	0,00	6.333.092,60
860	DEBITOS DE FINANCIAMENTOS NAO CIRCULANTE	6.341.092,60	(8.000,00)	0,00	6.333.092,60
881	EMPRESIMOS E FINANCIAMENTOS BANCARIOS	183.575,01	0,00	0,00	183.575,01
885	BANCO SANTANDER S.A.	32.864,52	0,00	0,00	32.864,52
886	BANCO HSBC S.A.	63.977,94	0,00	0,00	63.977,94
888	BANCO ITAU S.A.	86.732,55	0,00	0,00	86.732,55
905	EMPRESIMOS A PESSOAS	1.844.089,55	0,00	0,00	1.844.089,55

Empresa:	LUMBRAS COMPONENTES ELETRICOS LTDA	CNPJ:	91.955.633/0001-09	IE:	0500054223
Endereço:	RODOVIA RSC 470 - KM 223, SN - PREDIO B	Bairro:	INTEGRACAO	Cidade:	GARIBALDI - RS
NIRE:	43201384880	Folha:	00004	Período:	01/04/2019 a 30/04/2019
Data do NIRE: 28/09/1987					
Emp:	2	Fone:	(054)3463-9111	CEP:	95.720-000

BALANCETE DE VERIFICACAO LEVANTADO EM 30/04/2019

PASSIVO

Contas Contábeis		Saldo Anterior	Débitos	Créditos	Saldo Atual
909	LIGADAS/MUTUO	1.034.946,92	0,00	0,00	1.034.946,92
921	LUMBRAS INDUSTRIA METALURGICA LTDA - CONTRATO DE MUTUO	0,00	0,00	0,00	0,00
922	RENATO MASUTTI - MUTUO	55.592,25	0,00	0,00	55.592,25
923	OLAVO JOSE LUZZI - MUTUO	6.915,00	0,00	0,00	6.915,00
924	RUBENS MORINI - MUTUO	10.639,00	0,00	0,00	10.639,00
924	IMPACTO ELETRICIDADE S/A - MUTUO	735.996,38	0,00	0,00	735.996,38
910	IMPOSTOS PARCELADOS	4.313.428,04	(8.000,00)	0,00	4.305.428,04
911	ICMS PARCELADO	2.807.568,22	(8.000,00)	0,00	2.799.568,22
913	INSS PARCELAMENTO	174.586,20	0,00	0,00	174.586,20
915	PARCELAMENTO REFIIS IV	1.127.877,44	0,00	0,00	1.127.877,44
916	PARCELAMENTO IPI RFB 2010	203.396,18	0,00	0,00	203.396,18
950	PATRIMONIO LIQUIDO	(10.148.641,94)	(1.460.899,11)	1.385.018,87	(10.224.522,18)
951	CAPITAL E RESERVAS	(10.148.641,94)	(1.460.899,11)	1.385.018,87	(10.224.522,18)
952	CAPITAL SOCIAL	720.000,00	0,00	0,00	720.000,00
953	CAPITAL SOCIAL SUBSCRITO	720.000,00	0,00	0,00	720.000,00
980	LUCROS ACUMULADOS	(22.086,74)	(1.460.899,11)	1.385.018,87	(97.966,98)
981	RESULTADO DO EXERCICIO - PERIODO ATUAL	0,00	(1.460.899,11)	1.385.018,87	(75.880,24)
982	RESULTADO EXERC EM CURSO - ATE PER ANT	(22.086,74)	0,00	0,00	(22.086,74)
990	LUCROS (PREJUIZOS) ACUMULADOS	(10.846.555,20)	0,00	0,00	(10.846.555,20)

TECNICO CONTABIL: RUBENS MORINI
 CPF: 601.669.320-00
 CRC: RS05045800 RS
 RG: 1041872159/SSPRS

ADMINISTRADOR: OLAVO JOSE LUZZI
 CPF: 136.857.240-53
 RG: 1015165366/SSPRS

Empresa: LUMBRAS COMPONENTES ELETRICOS LTDA
CNPJ: 91.955.633/0001-09
IE: 0500054223
Endereço: RODOVIA RSC 470 - KM 223, SN - PREDIO B
Bairro: INTEGRACAO
Cidade: GARIBALDI - RS
NIRE: 43201384880
Folha: 00005

Período: 01/04/2019 a 30/04/2019
Data do NIRE: 28/09/1987
CEP: 95.720-000
Fone: (054)3463-9111
Emp: 2

DEMONSTRACAO DO RESULTADO EM 01/04/2019 A 30/04/2019

Contas Contábeis Saldo Anterior Débitos Créditos Saldo Atual

1007	RECEITA BRUTA DE VENDAS	1.749.431,81	0,00	663.209,36	2.412.641,17
1008	RECEITA DE VENDAS DE PRODUTOS	1.743.504,58	0,00	644.130,86	2.387.635,44
1009	VENDAS DE PRODUTOS	1.743.504,58	0,00	644.130,86	2.387.635,44
1020	RECEITA DE VENDAS DE MERCADORIAS	5.927,23	0,00	19.078,50	26.005,73
1021	REVENHAS DE MERCADORIAS	0,00	0,00	15.894,00	15.894,00
1023	VENDAS DE EXPORTACAO	5.927,23	0,00	3.184,50	9.111,73
1089	(-)DEDUCCOES DA RECEITA BRUTA	(642.557,96)	(235.038,56)	115,39	(877.481,13)
1072	(-)DEDUCCOES DA RECEITA BRUTA	(642.557,96)	(235.038,56)	115,39	(877.481,13)
1073	DEVOLUCOES E CANCELAMENTOS	(5.680,50)	(1.223,61)	93,61	(6.810,50)
1074	ICMS S/DELUCCOES	(131.355,03)	(47.442,66)	0,00	(178.777,69)
1076	ICMS S/VENDAS	(182.619,77)	(67.356,22)	0,00	(249.975,99)
1077	PI S/VENDAS	(190.440,72)	(69.970,00)	0,00	(260.410,72)
1078	PI S/FATURAMENTO	(23.594,93)	(8.694,33)	0,00	(32.289,26)
1079	COFINS S/FATURAMENTO	(108.679,69)	(40.046,60)	0,00	(148.726,29)
1082	IP I S/DEVOLUCOES	474,23	0,00	21,78	496,01
1084	IP I S/REMESSAS	(290,76)	(179,03)	0,00	(469,79)
1085	ICMS S/REMESSAS	(390,79)	(126,11)	0,00	(516,90)
1006	RECEITA LIQUIDA DE VENDAS E SERVIÇOS	1.106.873,85	(235.038,56)	663.324,75	1.535.160,04
4001	CUSTOS INDUSTRIAIS	(760.992,81)	(1.033.835,24)	719.767,06	(1.075.060,99)
4003	ESTOQUE INICIAL	(486.050,41)	0,00	0,00	(486.050,41)
4004	ESTOQUE INICIAL MATERIA-PRIMA	(249.678,42)	0,00	0,00	(249.678,42)
4006	ESTOQUE INICIAL PRODUTOS EM ELABORACAO	(85.510,69)	0,00	0,00	(85.510,69)
4007	ESTOQUE INICIAL PRODUTOS PRONTOS	(150.861,30)	0,00	0,00	(150.861,30)
4015	COMPRAS	(863.987,52)	(376.639,35)	0,00	(1.240.626,87)
4016	COMPRAS DE MATERIA-PRIMA	(820.090,16)	(354.870,51)	0,00	(1.174.960,67)
4020	COMPRAS DE MATERIAL DE CONSUMO	(6.532,72)	(3.275,96)	0,00	(9.808,68)
4022	FRETES S/COMPRAS	(5.087,25)	(2.797,37)	0,00	(7.884,62)
4023	BENEFICIAMENTO POR TERCEIROS	(32.277,39)	(15.695,51)	0,00	(47.972,90)
4030	(-)DEDUCCOES DE COMPRAS	292.998,21	(31,63)	120.175,91	473.142,49
4024	ICMS S/COMPRAS	131.468,55	0,00	55.108,20	186.576,75
4027	IP I S/DEVOLUCOES	(1.240,05)	(31,63)	0,00	(1.271,68)
4026	IP I S/COMPRAS	73.937,77	0,00	30.736,71	104.674,10
4028	PI S/DEVOLUCOES	14.132,77	0,00	6.080,66	20.213,43
4029	DEVOLUCOES DE COMPRAS	9.507,05	0,00	242,47	9.749,52
4031	ICMS S/COMPRAS	95,09	0,00	0,00	95,09
4032	COFINS S/COMPRAS	65.096,41	0,00	28.007,87	93.104,28
4040	(-)ESTOQUE FINAL	549.241,50	(549.241,50)	586.808,00	586.808,00
4041	ESTOQUE FINAL MATERIA-PRIMA	309.619,49	(309.619,49)	308.262,03	308.262,03
4043	ESTOQUE FINAL PRODUTOS EM ELABORACAO	79.850,55	(79.850,55)	115.438,31	115.438,31
4044	ESTOQUE FINAL PRODUTOS PRONTOS	159.771,46	(159.771,46)	163.107,66	163.107,66
4100	GASTOS C/FAB./MAO-DE-OBRA ENCAR. DIRETOS	(173.940,09)	(75.863,78)	12.783,15	(237.020,72)
4102	SALARIOS	(88.266,60)	(31.139,49)	255,14	(119.150,95)
4103	INSS	(31.618,08)	(11.567,80)	2.157,84	(41.028,04)
4104	FGTS	(10.012,43)	(6.859,90)	632,34	(16.239,99)
4105	FERIAS	(11.814,09)	(11.494,34)	7.479,73	(15.628,70)
4106	13o SALARIO	(8.297,68)	(3.220,91)	424,43	(11.094,16)
4107	INDENIZACOES TRABALHISTAS	(1.672,44)	(1.136,40)	0,00	(2.808,84)
4109	DESPESAS C/SEGURANCA,HIGIENE NO TRABALHO	(2.123,84)	(922,44)	0,00	(3.046,28)
4110	DESPESAS C/ALIMENTACAO	(12.798,27)	(5.660,40)	1.080,56	(17.378,11)
4112	TRANSPORTE DE FUNCIONARIO	(7.536,66)	(3.862,10)	753,11	(10.645,65)
4200	GASTOS GERAIS DE FABRICACAO	(79.254,50)	(32.058,98)	0,00	(111.313,48)
4201	ENERGIA ELETRICA	(19.127,74)	(7.332,07)	0,00	(26.459,81)
	MANUTENCAO DE MAQUINAS E				

Data/Hora Emissao: 03/07/2019 13:42:40

Empresa: LUMBRAS COMPONENTES ELETRICOS LTDA CNPJ: 91.955.633/0001-09 IE: 0500054223
 Endereço: RODOVIA RSC 470 - KM 223, SN - PRÉDIO B
 Bairro: INTEGRAÇÃO
 Cidade: GARIBALDI - RS NIRE: 43201384880
 Folha: 00006
 Emp.: 2
 Fone: (054)3463-9111
 CEP: 95.720-000
 Período: 01/04/2019 a 30/04/2019
 Data do NIRE: 28/09/1987

DEMONSTRAÇÃO DO RESULTADO EM 01/04/2019 A 30/04/2019

DEMONSTRAÇÃO DO RESULTADO

Contas Contábeis		Saldo Anterior	Débitos	Créditos	Saldo Atual
4203	EQUIPAMENTOS	(38.888,58)	(12.024,26)	0,00	(50.912,84)
4206	CONSERVAÇÃO E MANUT. PREDIOS	(43,00)	(3.650,00)	0,00	(3.693,00)
4214	INSTALACOES	(10.584,04)	(3.404,36)	0,00	(13.988,40)
4221	HONORARIOS E ASSESSORIA	(5.292,00)	(1.398,00)	0,00	(6.690,00)
4224	DESPESAS C/ SEGUROS	(1.378,14)	(728,32)	0,00	(2.106,46)
4236	SERVICOS DE TERCEIROS	(3.941,00)	(3.521,97)	0,00	(7.462,97)
4002	CUSTOS DOS PRODUTOS VENDIDOS	(760.992,81)	(1.033.835,24)	719.767,06	(1.075.060,99)
4800	LUCRO/PREJUZO BRUTO	345.881,04	(1.268.873,80)	1.383.091,81	460.099,05
4901	DESPESAS OPERACIONAIS	(368.111,38)	(192.025,31)	1.925,84	(558.210,85)
4902	DESPESAS ADMINISTRATIVAS	(153.648,88)	(89.758,87)	1.704,84	(241.702,91)
4903	PRO-LABORE	(8.700,00)	(2.900,00)	0,00	(11.600,00)
4904	SALARIOS	(27.470,19)	(9.156,73)	0,00	(36.626,92)
4905	INSS	(10.620,22)	(3.540,07)	0,00	(14.160,29)
4906	FGETS	(2.602,24)	(867,41)	0,00	(3.469,65)
4907	FERIAS	(2.774,76)	(924,92)	0,00	(3.699,68)
4908	13o SALARIO	(2.283,40)	(761,14)	0,00	(3.044,54)
4910	ASSIST. MEDICA E SOCIAL/PLANO DE SAUDE	(3.111,36)	(2.801,90)	1.649,40	(4.263,86)
4912	DESPESAS C/ALIMENTACAO	(557,73)	(241,04)	55,44	(743,33)
4916	MATERIAL DE EXPEDIENTE	(710,70)	(187,00)	0,00	(897,70)
4933	HONORARIOS ASSESSORIA	(72.210,11)	(34.987,83)	0,00	(107.197,94)
4935	DESPESAS C/ SEGURANCA E VIGILANCIA	(4.227,00)	(1.409,00)	0,00	(5.636,00)
4937	TELEFONE/FAX/INTERNET	(7.086,48)	(2.430,72)	0,00	(9.517,20)
4938	DESPESAS POSTAIS	(704,50)	(1.123,20)	0,00	(1.827,70)
4944	DESP. C/MANUTENCAO EQUIP. DE INFORMATICA	(100,00)	0,00	0,00	(100,00)
4945	DESP. EMOLUMENTOS, TAXAS, CARTORIO, AUTENTIFICACAO	(105,00)	(479,79)	0,00	(584,79)
4950	SERVICOS DE TERCEIROS	(10.385,19)	(27.948,12)	0,00	(38.333,31)
4960	DESPESAS COM COMERCIALIZACAO	(175.541,26)	(82.555,89)	0,00	(258.097,15)
4967	INDENIZACOES TRABALHISTAS	0,00	(20.000,00)	0,00	(20.000,00)
4972	MATERIAL DE EXPEDIENTE	(157,00)	0,00	0,00	(157,00)
4975	FRETES COM VENDAS	(55.261,39)	(18.806,72)	0,00	(74.068,11)
4981	DESPESAS DE VIAGEM	(11.431,60)	(3.085,47)	0,00	(14.517,07)
4982	PUBLICIDADE E PROPAGANDA	(3.717,00)	(476,00)	0,00	(4.193,00)
4983	DESPESAS VEICULOS	(90,00)	0,00	0,00	(90,00)
4989	HONORARIOS E ASSESSORIA	(29.189,93)	(9.852,23)	0,00	(39.042,16)
4995	COMISSOES	(75.366,64)	(30.335,47)	0,00	(105.702,11)
4998	SERVICOS DE TERCEIROS	(327,70)	0,00	0,00	(327,70)
5100	DESPESAS FINANCEIRAS	(36.199,98)	(16.983,01)	221,00	(52.961,99)
5101	JUROS PAGOS	(7.304,56)	(1.491,08)	0,00	(8.795,64)
5102	DESCONTOS CONCEDIDOS	(873,71)	(0,67)	0,00	(874,38)
5103	DESPESAS COM DUPLICATAS	(21.321,34)	(11.640,75)	221,00	(32.741,09)
5104	DESCONTADAS	(620,62)	(193,78)	0,00	(814,40)
5105	DESPESAS BANCARIAS	(3.558,33)	(1.837,22)	0,00	(5.395,55)
5107	DESPESAS COM CARTORIO	(92,58)	(106,24)	0,00	(198,82)
5108	MULTAS E JUROS DE MORA	(1.969,24)	(1.558,67)	0,00	(3.527,91)
5109	IOF	(459,60)	(154,60)	0,00	(614,20)
5220	DESPESAS TRIBUTARIAS	(2.721,26)	(2.727,54)	0,00	(5.448,80)
5226	IMP E TAXAS MUNICIPAIS/ESTAD/FEDERAIS	(1.022,24)	(2.106,52)	0,00	(3.128,76)
5227	IMPSTOS E TAXAS ESTADUAIS	(1.196,02)	(621,02)	0,00	(1.817,04)
5301	OUTRAS RECEITAS OPERACIONAIS	143,60	0,00	1,22	144,82
5312	RECEITAS FINANCEIRAS	143,60	0,00	1,22	144,82
5313	JUROS RECEBIDOS	142,94	0,00	0,31	143,25
5314	DESCONTOS OBTIDOS	0,66	0,00	0,91	1,57
4900	RESULTADO OPERACIONAL	(22.086,74)	(1.460.899,11)	1.385.018,87	(97.966,98)
5700	RESULTADO ANTES DAS PROVISOES S/ LUCRO	(22.086,74)	(1.460.899,11)	1.385.018,87	(97.966,98)

Data/Hora Emissao: 03/07/2019 13:42:40


Empresa: LUMIBRAS COMPONENTES ELETRICOS LTDA
CNPJ: 91.955.633/0001-09 IE: 0500054223
Endereço: RODOVIA RSC 470 - KM 223, SN - PREDIO B
Bairro: INTEGRACAO
Cidade: GARIBALDI - RS
NIRE: 43201384880
Folha: 00007


Emp.: 2
Fone: (054)3463-9111
CEP: 95.720-000
Período: 01/04/2019 a 30/04/2019
Data do NIRE: 28/09/1987

DEMONSTRACAO DO RESULTADO EM 01/04/2019 A 30/04/2019

DEMONSTRAÇÃO DO RESULTADO

Contas Contábeis	Saldo Anterior	Débitos	Créditos	Saldo Atual
6000 RESULTADO LIQUIDO DO EXERCICIO	(22.086,74)	(1.460.899,11)	1.385.018,87	(97.966,98)


ADMINISTRADOR: OLAVO JOSE LUZZI
RG: 1015165366/SSPRS
CPF: 136.857.240-53


TECNICO CONTABIL: RUBENS MORINI
CPF: 601.669.320-00
CRC: RS05045800 RS
RG: 1041872159/SSPRS