



MEDEIROS & MEDEIROS

**LUMIBRÁS INDÚSTRIA  
METALÚRGICA LTDA.  
LUMIBRÁS  
COMPONENTES  
ELÉTRICOS LTDA.**

**RECUPERAÇÃO  
JUDICIAL**

**PROCESSO Nº 051/1.16.0002375-2  
(0003795-40.201.6.82.1005)**

Relatório Mensal de atividades  
Competência: Junho 2019

Garibaldi, 09 de agosto de 2019



MEDEIROS & MEDEIROS

# ÍNDICE

RECUPERAÇÃO  
JUDICIAL



RELATÓRIO  
MENSAL DE ATIVIDADES

1. INTRODUÇÃO
2. SUMÁRIO EXECUTIVO
3. DESCRIÇÃO DAS EMPRESAS
4. ENDIVIDAMENTO
5. INFORMAÇÕES OPERACIONAIS
6. DADOS FINANCEIROS- ECONÔMICOS
7. PLANO DE RECUPERAÇÃO JUDICIAL

# INTRODUÇÃO

O processamento da Recuperação Judicial das empresas LUMIBRÁS INDÚSTRIA METALÚRGICA LTDA. e LUMIBRÁS COMPONENTES ELÉTRICOS LTDA., segue tramitando nos termos da Lei 11.101/05. As empresas ajuizaram pedido de Recuperação Judicial em 11/10/2016, com processamento deferido em 14.10.2016.

O edital do art. 52, §1º e aviso do art. 7º, §1º da Lei 11.101/2005 foi publicado em 22.11.2016, advertindo os credores do prazo de 15 dias para, querendo, apresentar à Administradora Judicial suas habilitações e/ou divergências quanto aos créditos relacionados.

O Plano de Recuperação Judicial foi apresentado no prazo legal. Com o encerramento da verificação dos créditos, foi publicado o edital do art. 7º, §2º e art. 53, parágrafo único, ambos da Lei 11.101/2005, abrindo-se o prazo de 30 dias para os credores apresentarem suas objeções (art. 55 da Lei 11.101/2005), e de 10 dias para impugnações de crédito, já decorridos.

Considerando que o credor Banco Bradesco S/A desistiu expressamente da única objeção ao plano de recuperação judicial oposta, se fez prescindível a convocação de Assembleia Geral de Credores, sendo o plano de recuperação

judicial homologado e, a recuperação judicial concedida em 22.03.2018, nos termos do art. 58 da Lei 11.101/2005.

A Recuperanda vem cumprindo suas obrigações processuais com a apresentação das contas demonstrativas mensais (art. 52, IV, da LREF), sendo que as informações de sua atividade estão sendo devidamente prestadas a esta Administração Judicial e aos credores, mormente, quando solicitadas.

Este relatório tem por finalidade a apresentação de forma sintética das atividades da Recuperanda, salientando que todos os documentos estão disponíveis para consulta no site [www.administradorjudicial.adv.br](http://www.administradorjudicial.adv.br), e informações adicionais ou complementares podem ser obtidas diretamente com o Administrador Judicial.

Art. 47. A recuperação judicial tem por objetivo viabilizar a superação da situação de crise econômico-financeira do devedor, a fim de permitir a manutenção da fonte produtora, do emprego dos trabalhadores e dos interesses dos credores, promovendo, assim, a preservação da empresa, sua função social e o estímulo à atividade econômica.



## Cronograma Processual da Recuperação

Data	Evento	Lei 11.101/05	Data	Evento	Lei 11.101/05
11/10/2016	Ajuizamento do Pedido de Recuperação		04/04/2017	Fim do prazo para apresentar impugnações ao Juízo (10 dias após publicação do 2º Edital)	art. 8º
14/10/2016	Deferimento do Pedido de Recuperação.	art. 52, inciso I, II, III, IV e V e § 1º	22/03/2018	Homologação do PRJ	
18/10/2016	Publicação do deferimento no D.O.			Trânsito em jugado da decisão que homologou o PRJ	
22/11/2016	Publicação do 1º Edital pelo devedor.	art. 52, § 1º			
07/12/2016	Fim do prazo para apresentar habilitações e divergências ao AJ (15 dias da publicação do 1º Edital)	art. 7º, § 1º		Fim do prazo de recuperação judicial, se cumpridas todas as obrigações previstas no PRJ (2 anos após a concessão de recuperação judicial)	art. 61
14/12/2016	Apresentação do Plano de Recuperação ao Juízo (60 dias após publicação do deferimento da recuperação)	art. 53		Fim do prazo de recuperação judicial, conforme Novo Plano de Recuperação Judicial.	
21/03/2017	Publicação de aviso sobre o recebimento do PRJ no D.O.	art. 53, § Único	Nota: Quadro elaborado pela Administradora Judicial com base nos processos previstos na Lei 11.101/05 e as datas de suas ocorrências conforme o trâmite processual.		
21/04/2017	Fim do prazo para apresentar objeções ao PRJ (30 dias após a publicação do 2º Edital ou 30 dias após a publicação do aviso de recebimento do PRJ)	art. 53, § Único e art. 55, § Único			
21/03/2017	Publicação do Edital pelo AJ - 2º Edital (45 dias após apresentação de habilitações/divergências)	art. 7º, § 2º		Eventos ocorridos	
				Data estimada	



MEDEIROS & MEDEIROS

# SUMÁRIO EXECUTIVO

RECUPERAÇÃO  
JUDICIAL



RELATÓRIO  
MENSAL DE ATIVIDADES

1. INTRODUÇÃO
2. SUMÁRIO EXECUTIVO
3. DESCRIÇÃO DAS EMPRESAS
4. ENDIVIDAMENTO
5. INFORMAÇÕES OPERACIONAIS
6. DADOS FINANCEIROS- ECONÔMICOS
7. PLANO DE RECUPERAÇÃO JUDICIAL



Assuntos	Comentários
<b>Informações operacionais</b>	<ul style="list-style-type: none"><li>• As Recuperandas fabricam luminárias, componentes elétricos e quadros de comandos.</li><li>• Nos últimos meses, as empresas buscaram reduzir os custos industriais e comerciais, reavaliando mão de obra e matéria- prima.</li><li>• Outro ponto relevante, é que a empresa está em processo de implantação do Bloco K e, em que pese seja uma obrigatoriedade do fisco, está servindo de controle dos custos e melhoria da produção.</li></ul>
<b>Quadro de colaboradores</b>	<ul style="list-style-type: none"><li>• No mês de junho, houve a demissão de 4 (quatro) funcionários, findando o período com 84 colaboradores.</li><li>• Os salários e encargos sociais estão sendo pagos regularmente.</li></ul>
<b>Dados econômicos e financeiros</b>	<ul style="list-style-type: none"><li>• As Recuperandas apresentaram queda no faturamento e prejuízo no período motivado, especialmente pelos Custos e Despesas Comerciais.</li><li>• Em reunião realizada na empresa, no dia 10/06/2019, a Recuperanda afirmou que sua maior dificuldade atualmente é a concorrência, de modo que, para manter os preços competitivos no mercado, precisa reduzir a margem de lucro dos produtos. Para reverter tal situação, a Lumibrás aposta em medidas para reduzir os custos de mão de obra e matéria-prima, sendo a principal providência a locação de um robô de solda para a área da produção com a finalidade de otimização fabril. É relevante frisar que a empresa ainda não está arcando com os custos da locação, pois o referido robô encontra-se em fase de testes.</li></ul>
<b>Cumprimento do plano de recuperação judicial</b>	<ul style="list-style-type: none"><li>• As Recuperandas enviaram à Administração Judicial uma projeção de pagamentos de credores trabalhistas. Para a construção desta projeção, os critérios utilizados foram: priorizar os pagamentos de funcionários demitidos, posteriormente, iniciar os pagamentos daqueles referentes às reclamações trabalhistas e, na sequência, os demais pagamentos. A Lumibrás vinha honrando com suas obrigações, no entanto, atualmente os valores referentes à multa de 40% do FGTS estão em aberto, sem previsão de regularização até o momento. Portanto, as Recuperandas não estão cumprindo com a projeção enviada, contudo, considerando que a ainda não houve o trânsito em julgado da decisão que concedeu a recuperação, não estão descumprindo com o PRJ.</li></ul>



Assuntos	Comentários
<b>Acompanhamento processual</b>	<ul style="list-style-type: none"><li>• Considerando que o credor Banco Bradesco S/A desistiu expressamente da única objeção ao plano de recuperação judicial oposta, este foi homologado e a recuperação judicial concedida em 22.03.2018, nos termos do art. 58 da Lei 11.101/2005.</li><li>• Atualmente, aguarda-se o transcurso da fase cumprimento do plano de recuperação judicial homologado, cuja fiscalização de pagamento é de incumbência da administração judicial e será devidamente contemplada nos relatórios mensais, até o encerramento da recuperação judicial no prazo legal (art. 61 da Lei 11.101/2005).</li><li>• No que concerne aos recursos, a União apresentou embargos declaratórios em face da decisão que concedeu a Recuperação, insurgindo-se em razão da concessão sem a apresentação das negativas fiscais, a sentença foi mantida. Interposto Agravo de Instrumento nº 70079327847, foi desprovido. A União opôs embargos de declaração, tombados sob o nº 70081128613, os quais foram rejeitados. Houve a interposição de Recurso Especial por parte da União – nº 70081833246, com seguimento negado, aguarda-se trânsito em julgado da decisão.</li><li>• Ainda em 2016, a Recuperanda buscou através do AI nº 70072029093, que não fossem tornados públicos os protestos cambiais, no entanto, não obteve provimento. Opostos embargado declaratórios, tombados sob o nº 70073411233, foram desacolhidos. O Recurso Especial nº 70074564626, igualmente, não foi admitido, já houve trânsito em julgado.</li></ul>



MEDEIROS & MEDEIROS

# DESCRIÇÃO DAS EMPRESAS

RECUPERAÇÃO  
JUDICIAL



RELATÓRIO  
MENSAL DE ATIVIDADES

1. **INTRODUÇÃO**
2. **SUMÁRIO EXECUTIVO**
3. **DESCRIÇÃO DAS EMPRESAS**
  - INSTALAÇÕES
  - HISTÓRICO E ATIVIDADES
  - ESTRUTURA SOCIETÁRIA
  - PRODUTOS
  - RAZÕES DA CRISE
4. **ENDIVIDAMENTO**
5. **INFORMAÇÕES OPERACIONAIS**
6. **DADOS FINANCEIROS- ECONÔMICOS**
7. **PLANO DE RECUPERAÇÃO JUDICIAL**





## Histórico e atividades

A Lumibrás é atuante no mercado desde 1973, quando os sócios Jatir Masutti, Dalcyr Masutti e Olavo Luzzi se uniram e fundaram a empresa, com o objetivo inicial de fabricação de gaiolas de aço inox para cobaias, fornecidas ao Instituto Butantã e Fundação Oswaldo Cruz. A linha de produção foi mantida até o ano de 1978.

No ano de 1976, a empresa iniciou a produção de serviços de luminárias pendentes, para uso comercial, industrial e residencial.

A partir de 1987, a Lumibrás Indústria Metalúrgica ingressou em um novo segmento do mercado elétrico: a fabricação de componentes. Esta iniciativa ensejou a separação das atividades exercidas pela indústria, com a criação da Lumibrás Componentes Elétricos, no mês de setembro de 1989, a qual se perpetua até os dias de hoje.

Atualmente, a Lumibrás fabrica luminárias, componentes elétricos e quadros de comandos, atendendo todo o mercado brasileiro e países da América do Sul.

### 1973

A história de sucesso da Lumibrás, começou a ser escrita pelas mãos dos sócios Jatir Masutti (in memoriam) e Olavo José Luzzi.

### 1973

A empresa iniciou a fabricação com gaiolas de aço-inox, específicas para cobaias, fornecidas para os institutos Oswaldo Cruz e Butantã, trabalhando com este produto até 1978.

### 1976

Ano decisivo na história da Lumibrás: Começa a produção de luminárias.



### 1987

Mais um passo decisivo: começa a fabricação de componentes elétricos. Novos itens agregados em sua linha de produtos a cada ano.



# 3. DESCRIÇÃO DAS EMPRESAS



## Instalações

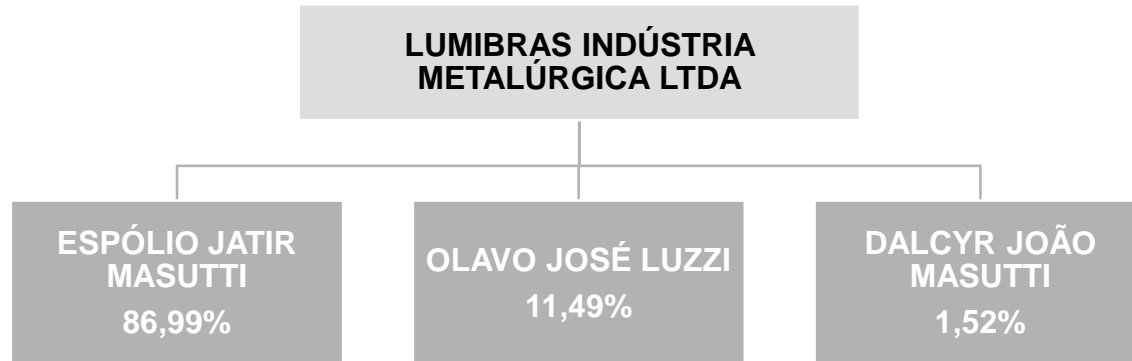
### LUMIBRÁS INDÚSTRIA METALÚRGICA LTDA

Data de fundação: 04/06/1973

CNPJ: 87.847.711/0001-84

Atividades: Fabricação de luminárias e outros equipamentos de iluminação.

Localização: Rodovia RSC 470, Km 223, s/nº - Prédio "A", Bairro Integração – GARIBALDI (RS)



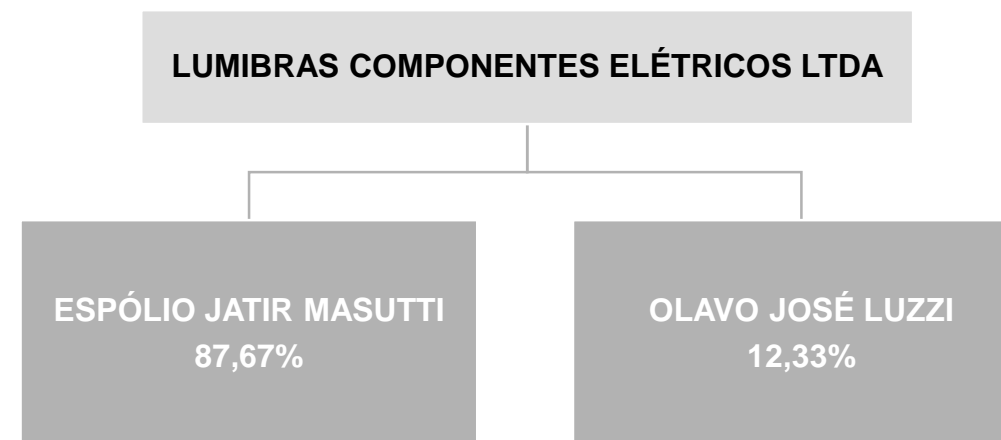
### LUMIBRÁS COMPONENTES ELÉTRICOS LTDA

Data de fundação:

CNPJ: 91.955.633/0001-09

Atividades: Fabricação de artefatos de material plástico para uso na construção, exceto tubos e acessórios e Fabricação de tubos e acessórios de material plástico para uso na construção.

Localização: Rodovia RSC 470, Km 223, s/nº, Prédio "B" – Bairro Integração – GARIBALDI (RS)



# 3. DESCRIÇÃO DAS EMPRESAS



## Instalações

Robô de solda



Fonte: Imagens capturadas em última visita à empresa

# 3. DESCRIÇÃO DAS EMPRESAS



## Produtos



Fonte: Imagens fornecidas pela empresa

### 3. DESCRIÇÃO DAS EMPRESAS

#### Razões da crise

Nos termos relatados pelas Recuperandas em seu pedido de recuperação judicial, faz-se um breve resumo das razões que levaram as empresas a aderir ao instituto da recuperação:

Com a crise instalada no país, em 2014, as Recuperandas acabaram por ter drástica redução no seu faturamento e, conseqüentemente, o aumento de suas despesas financeiras. Em algumas situações, promoveram a suspensão de pagamentos por completa incapacidade do integral adimplemento de suas obrigações. Contudo, estas suspensões ocasionaram na perda de crédito no mercado, para fins de operações financeiras, obrigando a realização de operações de crédito com *factorings*, implicando em custos financeiros bastante elevados.

Restou inviável o adimplemento, de forma tempestiva, de algumas espécies tributárias, o que ensejou situação de extrema gravidade, inclusive, com a designação de hastas públicas. Em que pese tenham sido implementadas diversas medidas internas, na tentativa de redução de custos, a retração do mercado consumidor impediu a reestruturação do negócio.

Desta forma não restou alternativa, senão ajuizar o pedido de Recuperação Judicial.



MEDEIROS & MEDEIROS

# ENDIVIDAMENTO

RECUPERAÇÃO  
JUDICIAL



RELATÓRIO  
MENSAL DE ATIVIDADE

1. INTRODUÇÃO
2. SUMÁRIO EXECUTIVO
3. DESCRIÇÃO DAS EMPRESAS
4. ENDIVIDAMENTO
  - CREDORES SUJEITOS A RECUPERAÇÃO JUDICIAL
  - CREDORES NÃO SUJEITOS A RECUPERAÇÃO JUDICIAL
5. INFORMAÇÕES OPERACIONAIS
6. DADOS FINANCEIROS- ECONÔMICOS
7. PLANO DE RECUPERAÇÃO JUDICIAL

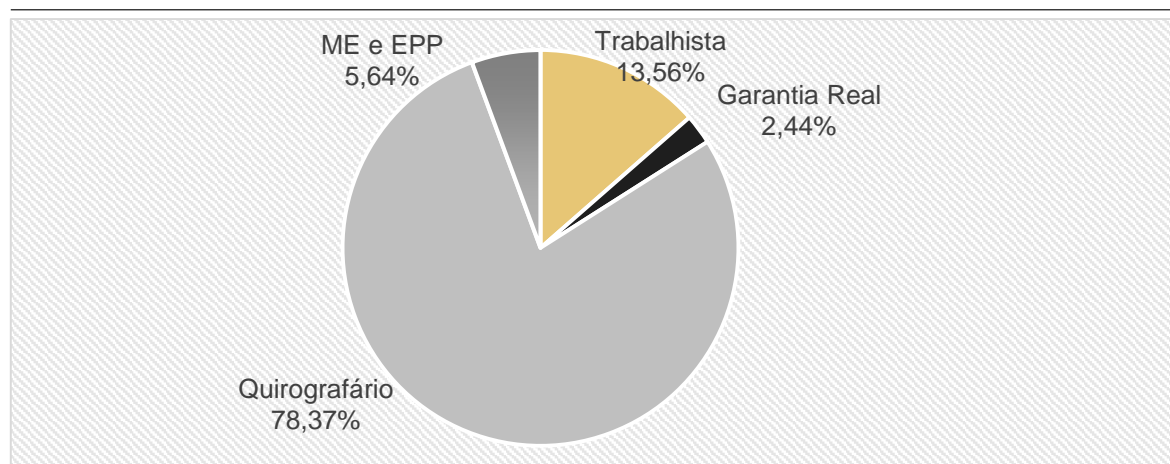


## 4. ENDIVIDAMENTO - CREDORES SUJEITOS A RECUPERAÇÃO JUDICIAL

### Resumo da relação de credores atualizada

Natureza	Quantidade de credores	% quantidade de credores	Valor total (em R\$ mil)	% Valor total	Valor médio (em R\$ mil)
Trabalhista	119	40,61%	1.111.930,00	13,56%	9.343,95
Garantia Real	1	0,34%	200.000,00	2,44%	200.000,00
Quirografário	125	42,66%	6.428.177,48	78,37%	51.425,42
ME e EPP	48	16,38%	462.620,23	5,64%	9.637,92
<b>Total</b>	<b>293</b>	<b>84%</b>	<b>8.202.727,71</b>	<b>94%</b>	<b>27.995,66</b>

### Distribuição dos credores por natureza



### Principais credores na recuperação judicial

CLASSE	CREADOR	VALOR
TRABALHISTA	CARLOS OTAVIO ANDRADE	55.955
TRABALHISTA	VILSON RODRIGUES	55.469
GARANTIA REAL	IMPACTO ELETRICIDAD S/A	200.000
QUIROGRAFÁRIO	IMPACTO ELETRICIDAD S/A	1.756.675
QUIROGRAFÁRIO	LUMIBRAS INDUSTRIA METALURGICA LTDA	962.277
ME E EPP	INDUSTRIAL DE FERRAMENTAS BG LTDA	103.245
ME E EPP	SIGPLAST ARTEFATOS PLASTICOS LTDA	90.133



## 4. ENDIVIDAMENTO - CREDORES NÃO SUJEITOS A RECUPERAÇÃO JUDICIAL

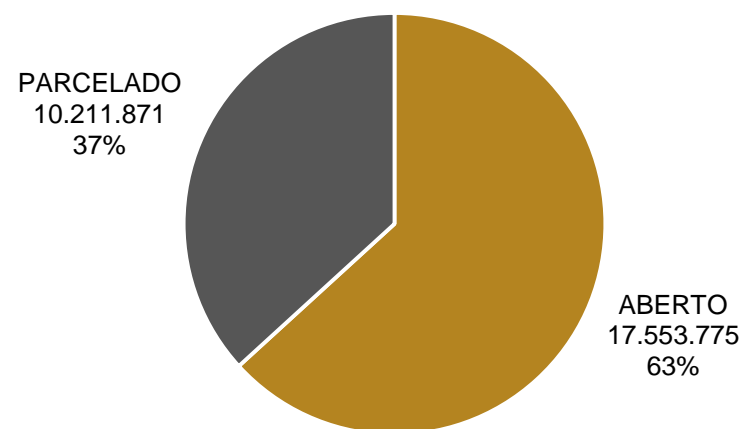
### Dívida Tributária

A Lumibrás Indústria apresenta seu passivo tributário no valor total de R\$ 18 milhões, enquanto a dívida tributária da Lumibrás Componentes gira em torno de R\$ 9,5 milhões. Em ambas, os valores mais expressivos referem-se ao IPI e ao parcelamento do ICMS a longo prazo.

As Recuperandas não apresentam regularidade fiscal. Conforme informações prestadas, estão pagando FGTS, IRRF, ICMS MENSAL, ICMS ST, INSS (empresa e empregados) e parcelamento de ICMS. Em junho a Recuperanda realizou a contabilização dos parcelamentos inativos para o curto prazo.

A dívida tributária da Recuperanda, em junho, é de **R\$ 27.767.025,00**. A projeção gráfica a seguir demonstra o percentual de tributos parcelados, considerando apenas os parcelamentos efetivamente ativos (ICMS e REFIS).

#### PASSIVO TRIBUTÁRIO



PASSIVO TRIBUTÁRIO - LUMIBRÁS INDÚSTRIA METALÚRGICA	
<b>TRIBUTOS FEDERAIS</b>	
INSS	1.999.334
FGTS	169.800
INSS S/ FÉRIAS A PAGAR	28
IPI	7.047.257
IRRF	8.144
ICMS SUBSTITUIÇÃO TRIBUTARIA	1.015
PIS	460.197
COFINS	2.185.228
CSLL/COFINS	303
PARCELAMENTO REFIS IV LP	1.235.901
<b>TOTAL</b>	<b>13.107.209</b>
<b>TRIBUTOS ESTADUAL</b>	
ICMS	30.167
ICMS SUBSTITUIÇÃO TRIBUTARIA	7.389
PARCELAMENTO ICMS	26.246
PARCELAMENTO ICMS LP	5.001.776
<b>TOTAL</b>	<b>5.065.578</b>
<b>TRIBUTOS MUNICIPAL</b>	
ISS	111
<b>TOTAL</b>	<b>111</b>

PASSIVO TRIBUTÁRIO - LUMIBRÁS COMPONENTES	
<b>TRIBUTOS FEDERAIS</b>	
INSS	785.773
FGTS	70.062
CONTRIB ASSIS/ CONFEDERATIVA	336
IPI	3.499.522
IRRF	6.155
PIS	208.285
COFINS	1.049.802
CSLL/COFINS-5952	307
PARCELAMENTO REFIS IV	1.127.877
<b>TOTAL</b>	<b>6.748.119</b>
<b>TRIBUTOS ESTADUAL</b>	
ICMS	3.793
ICMS SUBSTITUIÇÃO TRIBUTARIA	22.144
PARCELAMENTO ICMS	36.502
PARCELAMENTO ICMS LP	2.783.568
<b>TOTAL</b>	<b>2.846.007</b>





MEDEIROS & MEDEIROS

# INFORMAÇÕES OPERACIONAIS

RECUPERAÇÃO  
JUDICIAL



1. INTRODUÇÃO
2. SUMÁRIO EXECUTIVO
3. DESCRIÇÃO DAS EMPRESAS
4. ENDIVIDAMENTO
5. INFORMAÇÕES OPERACIONAIS  
FUNCIONÁRIOS
6. DADOS FINANCEIROS- ECONÔMICOS
7. PLANO DE RECUPERAÇÃO JUDICIAL



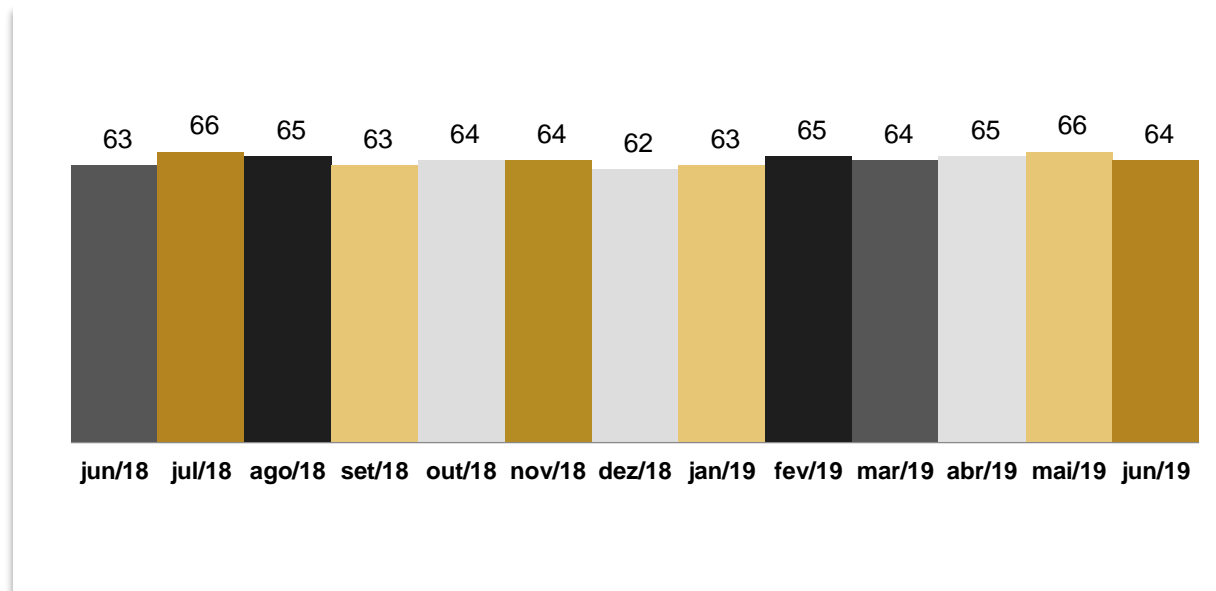
## 5. INFORMAÇÕES OPERACIONAIS

### Funcionários Lumibrás Indústria Metalúrgica

Em atendimento a um dos princípios que regem a Recuperação Judicial – manutenção do emprego dos trabalhadores – está sendo fiscalizado o setor de RH, para que os demais órgãos da recuperação, bem como credores, tenham conhecimento da atual situação dos funcionários da devedora.

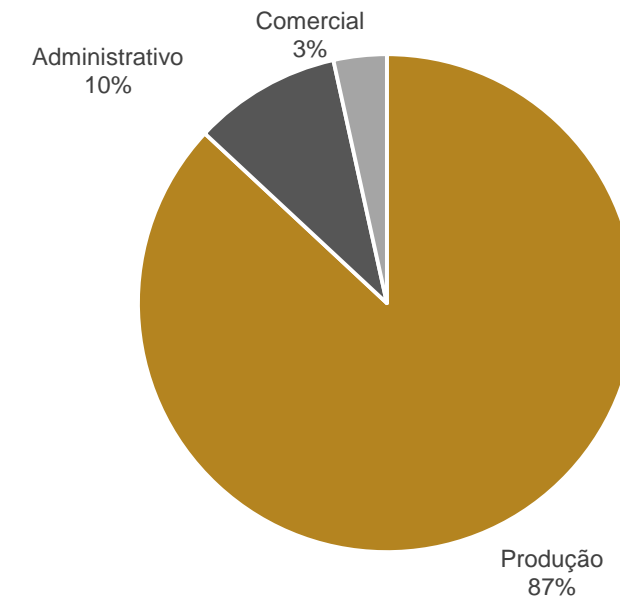
No mês de junho a Recuperanda desligou 2 colaboradores em razão do término de contrato e pedido de demissão. O gráfico a seguir demonstra o número de empregados nos últimos meses.

#### NÚMERO DE FUNCIONÁRIOS



O gasto com pessoal, no mês de junho, foi de R\$ 249.612,89. O maior valor despendido no mês foi com mão de obra de produção, com R\$ 217 mil. Na projeção gráfica a seguir, demonstra-se como estão distribuídos percentualmente estes gastos.

#### GASTOS COM PESSOAL





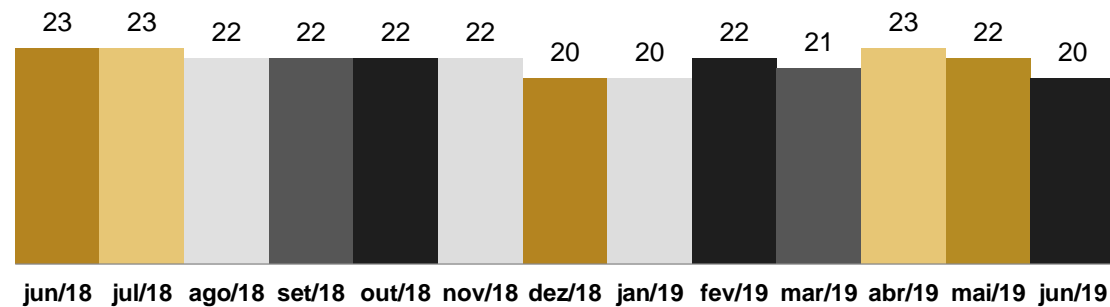
## 5. INFORMAÇÕES OPERACIONAIS

### Funcionários Lumibrás Componentes Elétricos

A Recuperanda Lumibrás Componentes reincidiu o contrato com um integrante do setor de montagem em razão do pedido do próprio funcionário. Assim, finaliza o mês de junho com 20 colaboradores.

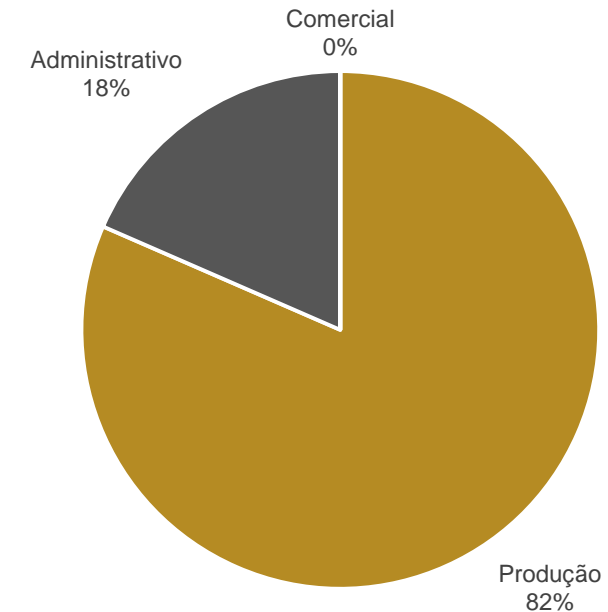
Em junho, a Recuperanda desligou dois colaboradores por pedido de demissão. O gráfico do quadro de funcionários dos últimos meses demonstra que a empresa manteve a média de 22 empregados, com irrisória variação no período.

#### NÚMERO DE FUNCIONÁRIOS



O gasto com pessoal, no mês de junho de 2019, foi de R\$ 125.107,76. Na projeção gráfica a seguir, demonstramos como estão distribuídos percentualmente estes gastos.

#### GASTOS COM PESSOAL





MEDEIROS & MEDEIROS

# DADOS FINANCEIROS- ECONÔMICOS

RECUPERAÇÃO  
JUDICIAL



1. **INTRODUÇÃO**
2. **SUMÁRIO EXECUTIVO**
3. **DESCRIÇÃO DAS EMPRESAS**
4. **ENDIVIDAMENTO**
5. **INFORMAÇÕES OPERACIONAIS**
6. **DADOS FINANCEIROS- ECONÔMICOS**
  - LUMIBRÁS INDUSTRIA LTDA
    - BALANÇO PATRIMONIAL
    - DRE – DEMONSTRAÇÃO DO RESULTADO DO EXERCÍCIO
    - ANÁLISE SEMESTRAL - INDICADORES
  - LUMIBRÁS COMPONENTES ELÉTRICOS LTDA
    - BALANÇO PATRIMONIAL
    - DRE – DEMONSTRAÇÃO DO RESULTADO DO EXERCÍCIO
    - ANÁLISE SEMESTRAL - INDICADORES
7. **PLANO DE RECUPERAÇÃO JUDICIAL**

# 6. DADOS FINANCEIROS-ECONÔMICOS



## Balanço Patrimonial – Lumibrás Indústria Metalúrgica Ltda

BALANÇO INDUSTRIA	mai/19	jun/19
<b>ATIVO</b>	<b>4.930.681</b>	<b>5.038.665</b>
<b>CIRCULANTE</b>	<b>3.460.834</b>	<b>3.574.846</b>
CAIXA E EQUIVALENTES DE CAIXA	-297.050	9.663
CRÉDITOS	2.462.237	2.359.298
ESTOQUES	951.419	961.258
DESPESAS DO EXERCÍCIO SEGUINTE	344.228	244.626
<b>NÃO CIRCULANTE</b>	<b>1.469.847</b>	<b>1.463.819</b>
DEPOSITOS JUDICIAS	528.118	528.118
IMPOSTOS A RECUPERAR A LP	-	-
BANCO APLICAÇÕES FINANCEIRAS	18.045	18.045
INVESTIMENTOS	2.203	2.203
IMOBILIZADO	903.368	897.340
INTANGÍVEL	18.114	18.114
<b>PASSIVO</b>	<b>4.930.681</b>	<b>5.038.665</b>
<b>CIRCULANTE</b>	<b>13.339.062</b>	<b>14.236.337</b>
FORNECEDORES	1.597.636	1.555.827
ENCARGOS SOCIAIS E TRABALHISTAS	1.465.134	2.170.178
PROVISÕES SOCIAIS	241.143	271.551
REMUNERAÇÕES A PAGAR	135.056	133.814
IMPOSTOS E CONTRIBUIÇÕES A RECOLHER	9.773.538	9.759.418
OUTROS DÉBITOS	29.146	11.174
EMPRÉSTIMOS E FINANCIAMENTOS	93.408	334.376
CHEQUES A COMPENSAR	4.000	-
<b>NÃO CIRCULANTE</b>	<b>6.640.183</b>	<b>5.996.054</b>
EMPRÉSTIMOS E FINANCIAMENTOS	666.608	666.608
EMPRÉSTIMOS A PESSOAS LIGADAS/MUTUO	1.362.199	1.362.199
IMPOSTOS PARCELADOS	4.611.375	3.967.246
<b>PATRIMÔNIO LÍQUIDO</b>	<b>-15.048.563</b>	<b>-15.193.726</b>
CAPITAL SOCIAL	1.000.000	1.000.000
LUCROS/PREJUÍZOS ACUMULADOS 2018	-500.925	-646.088
PREJUÍZOS ACUMULADOS	-15.547.639	-15.547.639

Fonte: Demonstrações financeiras fornecidas pelas Recuperandas

### Análise

#### ATIVO

A Lumibrás Indústria Metalúrgica Ltda possui seus ativos concentrados no curto prazo, o que é, aparentemente, um ponto positivo por ter maior liquidez.

- **Caixa e Equivalentes de Caixa:** Finalizou o período com o montante de R\$ 9.663,00. Em junho, a Recuperanda realizou o lançamento do saldo negativo do Banco Daycoval no Passivo, de acordo com a orientação desta Administradora.
- **Créditos:** Esta conta contempla Contas a Receber, Adiantamentos e Impostos a Recuperar.
- ✓ **Contas a Receber:** Demonstrou redução de R\$ 25 mil em consonância com a queda do faturamento no período. A respeito das duplicatas endossadas da Lumibrasil, mencionadas no relatório anterior, a Recuperanda enviou à esta Administradora a relação, conforme segue:

Relatório de Contas a Receber				
Razão Social	Nº Duplicata	Emissão	Vencimento	Valor R\$
Shock Eletroeletronica Ltda-ME	045587/02	03/06/2016	03/08/2016	2.138,00
Shock Eletroeletronica Ltda-ME	045558/03	02/06/2016	11/08/2016	1.014,00
Shock Eletroeletronica Ltda-ME	045587/03	03/06/2016	18/08/2016	2.138,00
HGE Comercial-EPP	043407/01	06/01/2016	18/07/2016	11.095,00
HGE Comercial-EPP	043407/02	06/01/2016	02/08/2016	11.093,00
HGE Comercial-EPP	043407/03	06/01/2016	17/08/2016	11.093,00
HGE Comercial-EPP	043407/04	06/01/2016	01/09/2016	11.093,00
HGE Comercial-EPP	043407/05	06/01/2016	18/07/2016	11.093,00
<b>Total</b>				<b>60.757,00</b>

- **Estoques:** Demonstrou leve aumento, em razão de ajustes na estrutura de produtos e adequação ao Bloco K.
- **Despesas Exercício Seguinte:** Em junho, a Recuperanda realizou a exclusão da conta de Despesas s/ Parcelamentos, que contemplava os juros sobre a atualização do parcelamento de ICMS, e findou o período com um saldo de R\$ 244 mil.
- **Imobilizado:** A redução no mês de junho ocorreu somente em razão das depreciações do período.

# 6. DADOS FINANCEIROS-ECONÔMICOS



## Balanço Patrimonial – Lumibrás Indústria Metalúrgica Ltda

BALANÇO INDUSTRIA	mai/19	jun/19
<b>ATIVO</b>	<b>4.930.681</b>	<b>5.038.665</b>
<b>CIRCULANTE</b>	<b>3.460.834</b>	<b>3.574.846</b>
CAIXA E EQUIVALENTES DE CAIXA	-297.050	9.663
CRÉDITOS	2.462.237	2.359.298
ESTOQUES	951.419	961.258
DESPESAS DO EXERCÍCIO SEGUINTE	344.228	244.626
<b>NÃO CIRCULANTE</b>	<b>1.469.847</b>	<b>1.463.819</b>
DEPOSITOS JUDICIAS	528.118	528.118
IMPOSTOS A RECUPERAR A LP	-	-
BANCO APLICAÇÕES FINANCEIRAS	18.045	18.045
INVESTIMENTOS	2.203	2.203
IMOBILIZADO	903.368	897.340
INTANGÍVEL	18.114	18.114
<b>PASSIVO</b>	<b>4.930.681</b>	<b>5.038.665</b>
<b>CIRCULANTE</b>	<b>13.339.062</b>	<b>14.236.337</b>
FORNECEDORES	1.597.636	1.555.827
ENCARGOS SOCIAIS E TRABALHISTAS	1.465.134	2.170.178
PROVISÕES SOCIAIS	241.143	271.551
REMUNERAÇÕES A PAGAR	135.056	133.814
IMPOSTOS E CONTRIBUIÇÕES A RECOLHER	9.773.538	9.759.418
OUTROS DÉBITOS	29.146	11.174
EMPRÉSTIMOS E FINANCIAMENTOS	93.408	334.376
CHEQUES A COMPENSAR	4.000	-
<b>NÃO CIRCULANTE</b>	<b>6.640.183</b>	<b>5.996.054</b>
EMPRÉSTIMOS E FINANCIAMENTOS	666.608	666.608
EMPRÉSTIMOS A PESSOAS LIGADAS/MUTUO	1.362.199	1.362.199
IMPOSTOS PARCELADOS	4.611.375	3.967.246
<b>PATRIMÔNIO LÍQUIDO</b>	<b>-15.048.563</b>	<b>-15.193.726</b>
CAPITAL SOCIAL	1.000.000	1.000.000
LUCROS/PREJUÍZOS ACUMULADOS 2018	-500.925	-646.088
PREJUÍZOS ACUMULADOS	-15.547.639	-15.547.639

Fonte: Demonstrações financeiras fornecidas pelas Recuperandas

### Análise

#### PASSIVO

O Passivo revela grande dependência de recursos de terceiros, visto que o Patrimônio Líquido foi totalmente consumido pelos prejuízos das atividades da empresa. A conta que mais se destaca é Impostos e Contribuições a Recolher no curto prazo e Impostos Parcelados no longo prazo.

- **Fornecedores:** Exibiu leve redução em junho, chegando ao saldo de R\$ 1.555.827,00, devido ao maior volume de compras feitas com pagamento antecipado e à vista.
- **Encargos Sociais e Trabalhistas:** Em junho, apontou aumento expressivo de R\$ 705 mil, em razão da reclassificação de parcelamentos inativos de INSS para o curto prazo, conforme orientação desta Administradora. A empresa reitera que o INSS e FGTS do mês estão sendo adimplidos regularmente.
- **Previsões Sociais:** Aumentou cerca de R\$ 30 mil em razão do ajuste de provisão de férias de funcionários.
- **Impostos e Contribuições a Recolher:** Apresentou redução de R\$ 14.120,00 especialmente pelo pagamento regular do ICMS.
- **Outros Débitos:** Contempla as contas de Aluguéis a Pagar (valor acumulado de R\$ 7.785,56) que, segundo a Recuperanda, refere-se ao aluguel de um veículo utilizado para visitar fornecedores e clientes da região; e Antecipações de Clientes cujo saldo em junho findou em R\$ 3.388,55.
- **Impostos Parcelados:** Engloba o parcelamento de ICMS e REFIS que somam, aproximadamente, R\$ 6,2 milhões e a conta de Juros a Apropriar, como conta redutora do Passivo. Esta Administradora solicitou esclarecimento acerca da incidência destes juros e orientou a contabilização em Despesa – Resultado, caso os encargos sejam relativos à atualização do débito até o momento do parcelamento.
- **Empréstimos a Pessoas Ligadas/Mútuo:** Existe o saldo de R\$ 1.362.199,00 referente ao valor que consta na Recuperação Judicial (Lumibrás Componentes R\$ 962.276,95) e movimentações de mútuo entre as empresas.

## 6. DADOS FINANCEIROS-ECONÔMICOS



### Demonstração do Resultado do Exercício - Lumibrás Indústria Metalúrgica Ltda

DRE LUMIBRÁS INDUSTRIA	mai/19	jun/19	Saldo 2019
RECEITA BRUTA	1.822.062	1.471.427	8.695.963
DEDUÇÕES SOBRE REC.BRUTA	-549.325	-468.429	-2.734.846
<b>RECEITA LÍQUIDA</b>	<b>1.272.737</b>	<b>1.002.998</b>	<b>5.961.116</b>
CUSTOS INDUSTRIAIS	-1.029.820	-849.395	-4.956.602
<b>LUCRO/PREJUÍZO BRUTO</b>	<b>242.917</b>	<b>153.602</b>	<b>1.004.514</b>
DESPEAS ADMINISTRATIVAS	-146.713	-111.317	-555.020
DESPEAS COMERCIAIS	-155.690	-152.007	-907.445
DESPEAS TRIBUTÁRIAS	-3.081	-5.655	-22.925
<b>LUCRO ANTES DO RESULT. FINANC.</b>	<b>-62.567</b>	<b>-115.376</b>	<b>-480.876</b>
DESPEAS FINANCEIRAS	-26.734	-29.851	-166.602
RECEITAS FINANCEIRAS	65	64	1.390
<b>RESULTADO</b>	<b>-89.236</b>	<b>-145.163</b>	<b>-646.088</b>

Fonte: Demonstrações financeiras fornecidas pelas Recuperandas

#### ANÁLISE

- **Receita Bruta:** Em junho houve queda de 19% das vendas, em razão da redução de pedidos do mercado interno.
- **Custos Industriais:** Significaram 85% da Receita Líquida, o que resultou num Lucro Bruto de R\$ 153 mil. A representatividade dos Custos aumentou em relação ao mês anterior, quando atingiu 81% da Receita Líquida. A Recuperanda informa que a variação é decorrente da compra de matéria-prima de valor mais elevado no período.
- **Despesas Operacionais:** Representaram 27% da Receita Líquida, somando R\$ 268 mil.
  - ✓ **Despesas Administrativas:** Demonstrou redução de 24% em razão da menor incidência de Honorários de Assessoria, passando de R\$ 80 mil em maio para R\$ 40 mil em junho. A empresa já havia esclarecido que estes gastos são inerentes à formalização do parcelamento de ICMS.
  - ✓ **Despesas Comerciais:** Reduziu em conformidade com o faturamento, atingindo o montante de R\$ 152 mil em junho.
  - ✓ **Despesas Tributárias:** Apresentou aumento de R\$ 2,5 mil em razão do pagamento de taxas municipais como alvará de licença e sanitária, e IPTU.
- **Despesas Financeiras:** Corresponde a 3% da Receita Líquida e apresentou leve aumento em junho devido, especialmente, às despesas com duplicatas descontadas.
- **Resultado:** Houve queda do faturamento e resultado, findando o mês de junho com o prejuízo de R\$ 145.163,00. O ano 2019 acumula o valor negativo de R\$ 646.088,00. O principal agente redutor de lucratividade da Recuperanda são os Custos, que neste mês incorreram na ordem de R\$ 849.395,00.

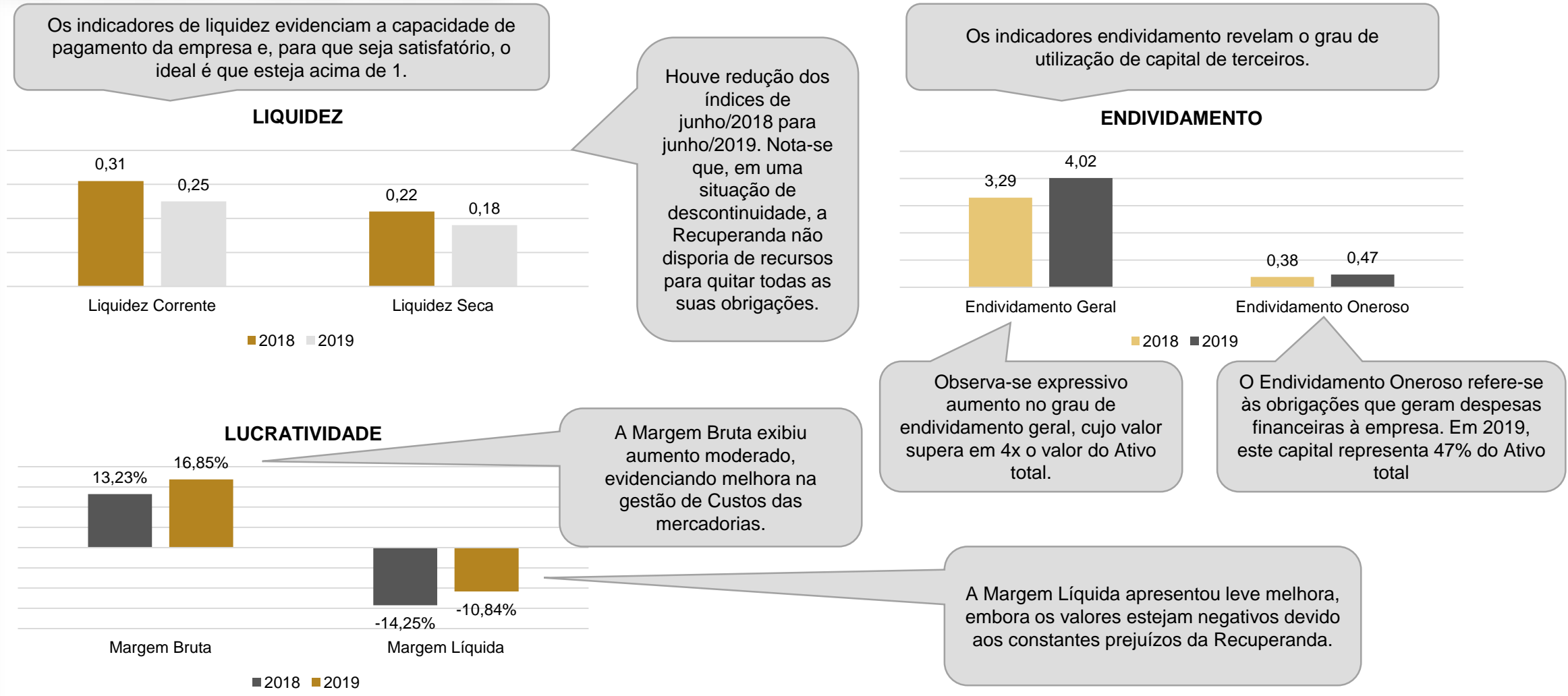
# 6. DADOS FINANCEIROS-ECONÔMICOS



## Análise Semestral - Lumibrás Indústria Metalúrgica Ltda

### Análise

A fim de avaliar o desempenho da Recuperanda, realizou-se a comparação do primeiro semestre de 2018 com o primeiro semestre de 2019, em relação aos indicadores de Liquidez, Endividamento e Lucratividade, conforme segue:





# 6. DADOS FINANCEIROS-ECONÔMICOS



## Balanço Patrimonial – Lumibrás Componentes Elétricos Ltda

BALANÇO COMPONENTES	mai/19	jun/19
<b>ATIVO</b>	<b>1.621.000</b>	<b>1.729.660</b>
<b>CIRCULANTE</b>	<b>1.250.616</b>	<b>1.362.668</b>
CAIXA E EQUIVALENTES DE CAIXA	-66.894	5.158
CRÉDITOS	609.637	618.951
ESTOQUES	592.556	680.055
DESPESAS DO EXERCÍCIO SEGUINTE	115.317	58.504
<b>NÃO CIRCULANTE</b>	<b>370.384</b>	<b>366.992</b>
DEPOSITOS JUDICIAS	95.065	95.065
BANCO APLICAÇÕES FINANCEIRAS	10.025	10.025
INVESTIMENTOS	350	350
IMOBILIZADO	264.944	261.553
<b>PASSIVO</b>	<b>1.621.000</b>	<b>1.729.660</b>
<b>CIRCULANTE</b>	<b>6.839.594</b>	<b>7.317.748</b>
FORNECEDORES	1.293.621	1.329.532
ENCARGOS SOCIAIS E TRABALHISTAS	610.509	856.210
PROVISÕES SOCIAIS	94.028	103.520
REMUNERAÇÕES A PAGAR	35.198	55.806
IMPOSTOS E CONTRIBUIÇÕES A RECOLHER	4.725.073	4.818.687
OUTROS DÉBITOS	28.644	22.979
EMPRÉSTIMOS E FINANCIAMENTOS	47.520	128.514
CHEQUES A COMPENSAR	5.000	2.500
<b>NÃO CIRCULANTE</b>	<b>5.130.735</b>	<b>4.812.753</b>
EMPRÉSTIMOS E FINANCIAMENTOS	183.575	183.575
EMPRÉSTIMOS A PESSOAS LIGADAS/MUTUO	1.844.090	1.912.090
IMPOSTOS PARCELADOS	3.103.070	2.717.088
<b>PATRIMÔNIO LÍQUIDO</b>	<b>-10.349.330</b>	<b>-10.400.840</b>
CAPITAL SOCIAL	720.000	720.000
LUCROS ACUMULADOS	-222.775	-274.285
PREJUÍZOS ACUMULADOS	-10.846.555	-10.846.555

Fonte: Demonstrações financeiras fornecidas pelas Recuperandas

### Análise

#### ATIVO

Atualmente, a Lumibrás Componentes Elétricos Ltda apresenta seu ativo concentrado, em maior grau, no curto prazo, sendo as contas de Créditos e Estoques as mais expressivas.

- **Caixa e equivalentes de caixa:** Finalizou o período com o montante de R\$ 5.158,00. Em junho, a Recuperanda realizou o lançamento dos saldos bancários negativos no Passivo, de acordo com a orientação desta Administradora. .
- **Créditos:** Demonstrou redução na conta de Clientes Nacionais em conformidade com a queda do faturamento no período. A empresa possui cerca de R\$ 421 mil em duplicatas descontadas em quatro FIDC's distintas.
  - ✓ **Adiantamento a Fornecedores:** Apresentou movimentações no período, findando o mês de junho com um saldo de R\$ 276.739,85. A Recuperanda afirma que alguns fornecedores exigem o pagamento antecipado, como no caso da compra de embalagens, parafusos, nylon, latão e pigmentos.
- **Estoques:** Exibiu aumento de 15% em junho, alcançando o valor de R\$ 680 mil. A Recuperanda expõe que efetivou a compra de matéria-prima conforme o cronograma do mês, mas como houve dano em uma máquina de embalagem, não houve faturamento destas mercadorias dentro do mês.
- **Despesas do Exercício Seguinte:** Em junho, a Recuperanda realizou a exclusão da conta de Despesas s/ Parcelamentos que contemplava os juros sobre a atualização do parcelamento de ICMS, e findou o período com um saldo de R\$ 58 mil.
- **Imobilizado:** Apresentou redução de R\$ 3.3916,00 em junho, em razão das depreciações do período.

# 6. DADOS FINANCEIROS-ECONÔMICOS



## Balanço Patrimonial – Lumibrás Componentes Elétricos Ltda

BALANÇO COMPONENTES	mai/19	jun/19
<b>ATIVO</b>	<b>1.621.000</b>	<b>1.729.660</b>
<b>CIRCULANTE</b>	<b>1.250.616</b>	<b>1.362.668</b>
CAIXA E EQUIVALENTES DE CAIXA	-66.894	5.158
CRÉDITOS	609.637	618.951
ESTOQUES	592.556	680.055
DESPESAS DO EXERCÍCIO SEGUINTE	115.317	58.504
<b>NÃO CIRCULANTE</b>	<b>370.384</b>	<b>366.992</b>
DEPOSITOS JUDICIAS	95.065	95.065
BANCO APLICAÇÕES FINANCEIRAS	10.025	10.025
INVESTIMENTOS	350	350
IMOBILIZADO	264.944	261.553
<b>PASSIVO</b>	<b>1.621.000</b>	<b>1.729.660</b>
<b>CIRCULANTE</b>	<b>6.839.594</b>	<b>7.317.748</b>
FORNECEDORES	1.293.621	1.329.532
ENCARGOS SOCIAIS E TRABALHISTAS	610.509	856.210
PROVISÕES SOCIAIS	94.028	103.520
REMUNERAÇÕES A PAGAR	35.198	55.806
IMPOSTOS E CONTRIBUIÇÕES A RECOLHER	4.725.073	4.818.687
OUTROS DÉBITOS	28.644	22.979
EMPRÉSTIMOS E FINANCIAMENTOS	47.520	128.514
CHEQUES A COMPENSAR	5.000	2.500
<b>NÃO CIRCULANTE</b>	<b>5.130.735</b>	<b>4.812.753</b>
EMPRÉSTIMOS E FINANCIAMENTOS	183.575	183.575
EMPRÉSTIMOS A PESSOAS LIGADAS/MUTUO	1.844.090	1.912.090
IMPOSTOS PARCELADOS	3.103.070	2.717.088
<b>PATRIMÔNIO LÍQUIDO</b>	<b>-10.349.330</b>	<b>-10.400.840</b>
CAPITAL SOCIAL	720.000	720.000
LUCROS ACUMULADOS	-222.775	-274.285
PREJUÍZOS ACUMULADOS	-10.846.555	-10.846.555

Fonte: Demonstrações financeiras fornecidas pelas Recuperandas

### Análise

#### PASSIVO

O Passivo é marcado pela conta de Impostos e Contribuições a Recolher no curto prazo e Impostos Parcelados no longo prazo. O Patrimônio Líquido encontra-se negativo em razão dos constantes prejuízos acumulados.

- **Fornecedores:** Apontou leve aumento em junho, atingindo o montante de R\$ 1,3 milhões. A Recuperanda informa que do montante total da conta de Fornecedores, cerca de R\$ 942 mil são referentes a credores da Recuperação Judicial.
- **Encargos Sociais e Trabalhistas:** Em junho apontou aumento expressivo de R\$ 245 mil em razão da reclassificação de parcelamentos inativos de INSS para o curto prazo, conforme orientação desta Administradora. A empresa reitera que o INSS e FGTS do mês estão sendo adimplidos regularmente.
- **Impostos e Contribuições a Recolher:** A conta mais representativa do Passivo exibiu aumento de R\$ 93.614,00 no mês de junho em razão da inadimplência de impostos, especialmente IPI, PIS e COFINS, conforme mencionado no item da dívida tributária do presente relatório.
- **Empréstimos a Pessoas Ligadas/Mútuo:** Esta conta acumula o saldo de R\$ 1,8 milhões, sendo R\$ 1 milhão em favor da Lumibrás Indústria e R\$ 735 mil da Impacto Eletrecidad S/A.
- **Impostos Parcelados – longo prazo:** Houve a redução de R\$ 385 mil função da realocação dos parcelamentos inativos para o curto prazo, conforme orientações desta Administradora.

# 6. DADOS FINANCEIROS-ECONÔMICOS



## Demonstração do Resultado do Exercício - Lumibrás Componentes Elétricos Ltda

DRE LUMIBRÁS COMPONENTES	mai/19	jun/19	Saldo 2019
RECEITA BRUTA	661.233	499.585	3.573.459
DEDUÇÕES SOBRE REC.BRUTA	-234.793	-179.553	-1.291.827
<b>RECEITA LÍQUIDA</b>	<b>426.440</b>	<b>320.032</b>	<b>2.281.632</b>
CUSTOS INDUSTRIAIS	-345.993	-247.328	-1.668.383
<b>LUCRO/PREJUÍZO BRUTO</b>	<b>80.446</b>	<b>72.704</b>	<b>613.249</b>
DESPEAS ADMINISTRATIVAS	-109.846	-49.980	-401.528
DESPEAS COMERCIAIS	-79.314	-60.023	-397.434
DESPEAS TRIBUTÁRIAS	-1.265	-3.080	-9.794
<b>LUCRO ANTES DO RESULT. FINANC.</b>	<b>-109.978</b>	<b>-40.379</b>	<b>-195.507</b>
DESPEAS FINANCEIRAS	-15.068	-11.250	-79.280
RECEITAS FINANCEIRAS	238	119	502
<b>RESULTADO</b>	<b>-124.808</b>	<b>-51.511</b>	<b>-274.285</b>

Fonte: Demonstrações financeiras fornecidas pelas Recuperandas

### Análise

- **Receita Bruta:** No mês de junho, as vendas apresentaram queda de 24%, devido à retração do mercado e redução dos pedidos no período.
- **Custos Industriais:** Os Custos representaram 77% da Receita Líquida neste período, enquanto no mês de maio significou 81%. A variação ocorreu devido à ajustes que vem sendo feito em respeito ao Bloco K. O Lucro Bruto gerado no período foi de R\$ 72.704,00.
- **Despesas Operacionais:** Demonstrou redução de 10% em comparação ao mês anterior.
  - ✓ **Despesas Administrativas:** Decresceu 54% especialmente pela diminuição do valor de Honorários e Assessoria que passaram de R\$ 67.416,09 em maio para R\$ 5.061,61 em junho. Questionada, a Recuperanda informa que, devido a um bloqueio judicial, não efetuou o pagamento de honorários referente ao acordo de parcelamento do ICMS.
  - ✓ **Despesas Comerciais:** Reduziu em consonância com a queda do faturamento, especialmente a conta de Fretes s/ Vendas e Comissões.
  - ✓ **Despesas Tributárias:** Apresentou aumento de R\$ 21.815,00 em razão do pagamento de taxas municipais como alvará de licença e sanitária, e IPTU.
- **Despesas Financeiras:** Apresentou redução de 25%, atingindo o valor de R\$ 11.250,00 em junho, em razão da diminuição do valor dispendido com desconto de duplicatas e despesas bancárias.
- **Resultado:** O mês de junho exibiu resultado negativo de R\$ 51.511,00 motivado, especialmente, pelos Custos e Despesas Comerciais que ocupam um importante percentual da Receita Líquida. O saldo de 2019 acumula R\$ 274.285,00 de prejuízo.

# 6. DADOS FINANCEIROS-ECONÔMICOS

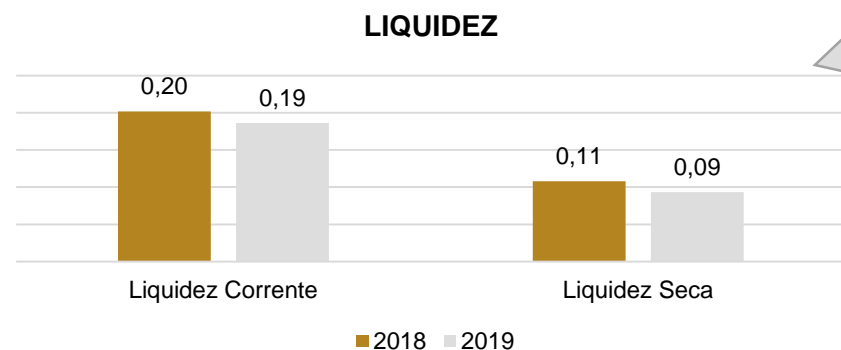


## Análise Semestral - Lumibrás Componentes Elétricos Ltda

### Análise

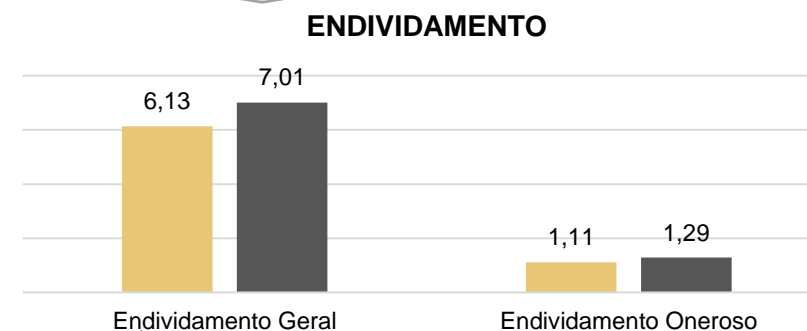
A fim de avaliar o desempenho da Recuperanda, realizou-se a comparação do primeiro semestre de 2018 com o primeiro semestre de 2019, em relação aos indicadores de Liquidez, Endividamento e Lucratividade, conforme segue:

Os indicadores de liquidez evidenciam a capacidade de pagamento da empresa e, para que seja satisfatório, o ideal é que esteja acima de 1.



A Recuperanda apresenta baixa capacidade de pagamento e reduziu seus índices de liquidez em 2019.

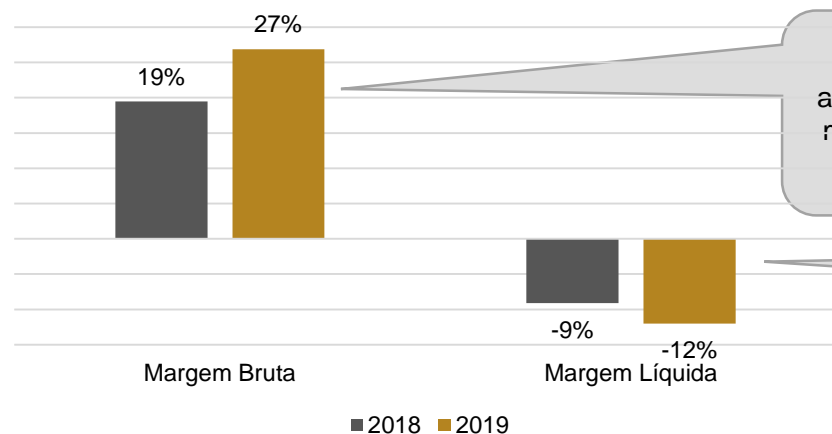
Os indicadores endividamento revelam o grau de utilização de capital de terceiros.



Denota alto grau de endividamento, sendo que o capital de terceiros corresponde a 7x o valor do Ativo total.

O Endividamento Oneroso refere-se às obrigações que geram despesas financeiras à empresa. Em 2019, este capital representou 129% o valor do Ativo.

### LUCRATIVIDADE



A Margem Bruta exibiu aumento de 8%, evidenciando melhora na gestão de Custos dos produtos.

A Margem Líquida apresentou queda, indicando que as despesas operacionais e financeiras aumentaram, agravando os resultados.



MEDEIROS & MEDEIROS

# ÍNDICE

RECUPERAÇÃO  
JUDICIAL



1. **INTRODUÇÃO**
2. **SUMÁRIO EXECUTIVO**
3. **DESCRIÇÃO DAS EMPRESAS**
4. **ENDIVIDAMENTO**
5. **INFORMAÇÕES OPERACIONAIS**
6. **DADOS FINANCEIROS- ECONÔMICOS**
7. **PLANO DE RECUPERAÇÃO JUDICIAL**
  - MEIOS DE RECUPERAÇÃO
  - PROPOSTA DE PAGAMENTO
  - PRESTAÇÃO DE CONTAS



## Meios de Recuperação



## 7. PLANO DE RECUPERAÇÃO JUDICIAL

**OBJETIVO DO PLANO:** Permitir ao GRUPO LUMIBRAS superar sua crise econômico-financeira, atendendo aos interesses dos credores, estabelecendo a fonte de recursos e um cronograma de pagamento.

### SÍNTESE DAS MEDIDAS DE RECUPERAÇÃO:

- ❖ Reestruturação das operações, com a consequente redução dos custos, focados em obtenção de margem operacional positiva e aumento do controle operacional e de custos;
- ❖ Unificação das empresas do GRUPO LUMIBRÁS. A unificação se dará por operação societária mais adequada e oportuna sob aspectos legais e tributários.
- ❖ Busca de novas oportunidades de negócios e formação de parcerias estratégicas com fornecedores e clientes.
- ❖ Renegociação com os Credores do GRUPO LUMIBRÁS, de forma a reduzir o impacto mensal no fluxo de caixa, alongando o perfil da dívida, mediante alterações nas condições originais, como prazos, custo financeiro e reposição do crédito;
- ❖ Prospecção de investidores e, até mesmo, sócios interessados em agregar valor e fazer parte da retomada de negócios lucrativos com o GRUPO LUMIBRÁS;
- ❖ Venda de ativos do Grupo Lumibrás que não interferem no pleno funcionamento das empresas.



## 7. PLANO DE RECUPERAÇÃO JUDICIAL – PROPOSTA DE PAGAMENTOS

### Classe I - Trabalhistas

Prazo total 12 meses para pagamento, a partir do trânsito em julgado da decisão de aprovação do PRJ.

Não haverá deságio.

Ressalta-se que havendo inclusão de algum credor trabalhista ainda não habilitado e/ou não tendo a sua liquidez definitiva no momento do trânsito em julgado da decisão de aprovação do plano de recuperação judicial – PRJ, estes créditos terão as mesmas condições de pagamento previstas para os credores habilitados.

### Classe II - Garantia Real

### Classe III - Quirografário

### Classe IV - ME e EPP

Prazo total de 12 anos para pagamento. Carência de 12 meses. Correção do crédito através da taxa de juros 3% a.a., correção monetária TR (taxa referencial).

O pagamento das parcelas devidas iniciará no mês imediatamente seguinte à liquidação dos pagamentos devidos à Classe “Credores Trabalhistas”, a partir do trânsito em julgado da decisão de aprovação do Plano de Recuperação Judicial – PRJ para o início dos pagamentos do principal e encargos.

No período de carência o saldo devedor será corrigido aplicando-se a Taxa Referencial de Juros (TR). Os saldos devedores, assim atualizados, serão pagos junto com a parcela do principal, após o período de carência, pelo Sistema de Amortização Constante (SAC). Os encargos apurados durante o período de carência serão acrescidos ao saldo devedor que será base de cálculo das parcelas mensais.



## Prestação de Contas



## 7. CUMPRIMENTO DO PLANO DE RECUPERAÇÃO JUDICIAL

O início de contagem dos prazos estabelecidos no plano de recuperação judicial é da data do trânsito em julgado da decisão que concede a recuperação, com isso, os períodos de carência iniciam nesta data também.

**CLASSE I** - A Recuperanda enviou a esta Administração Judicial uma projeção de pagamentos de credores trabalhistas, onde o plano determina um prazo de 12 meses para serem pagos sem carência. O critério utilizado pelos administradores da recuperanda para a construção desta projeção foi priorizar os pagamentos de funcionários demitidos e, posteriormente, iniciar aqueles referentes às reclamações trabalhistas e na sequência os demais. Ainda, salientou que estão buscando a alienação de bens, conforme exposto no Plano de Recuperação Judicial, com o intuito de utilizar o valor para pagamentos de credores trabalhistas.

Até o momento não existem credores que já foram quitados, porém, conforme relatório anterior a empresa já realizou alguns pagamentos. Salientamos que os comprovantes de pagamentos podem ser solicitados pelos credores através e-mail [divergencias@administradorjudicial.adv.br](mailto:divergencias@administradorjudicial.adv.br). É importante lembrar, que os credores devem informar à Recuperanda os seus dados bancários para que sejam pagos em caráter tempestivo.

Conforme mencionado nos parágrafos anteriores, a empresa nos enviou uma projeção de pagamentos à Classe I e, após a análise, constatamos que a empresa realizou o pagamento parcial aos credores trabalhistas Carlos Otavio Andrade (R\$ 25 mil), Luiz Jesus Machado da Luz (R\$ 1 mil), Nelci Tormes (R\$ 20 mil) totalizando o montante de R\$ 46 mil de janeiro a maio de 2019. Do compêndio da situação, conclui-se que a Recuperanda não está cumprindo com a projeção enviada, mas não deixa de cumprir o plano de recuperação aprovado.





MEDEIROS & MEDEIROS

# ANEXOS

RECUPERAÇÃO  
JUDICIAL



RELATÓRIO MENSAL DE  
ATIVIDADES

**I – DEMONSTRAÇÕES CONTÁBEIS DE JUNHO/2019.**



# MEDEIROS & MEDEIROS

ADMINISTRAÇÃO JUDICIAL

[administradorjudicial.adv.br](http://administradorjudicial.adv.br)

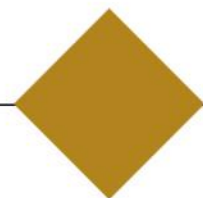
PORTO ALEGRE / RS

NOVO HAMBURGO / RS

SÃO PAULO / SP

CAXIAS DO SUL / RS


BLUMENAU / SC



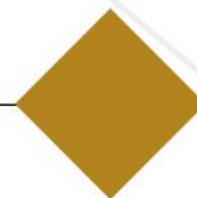
AV. DR. NILO PEÇANHA, 2900/701  
TORRE COMERCIAL IGUATEMI BUSINESS  
BAIRRO CHÁCARA DAS PEDRAS  
CEP: 91330-001  
51 3062.6770



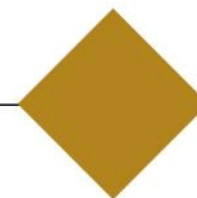
RUA JÚLIO DE CASTILHOS, 679/1111  
CENTRO EXECUTIVO TORRE PRATA  
BAIRRO CENTRO  
CEP: 93510-130  
51 3065.6770



AV. NACÕES UNIDAS, 12399/133 B  
ED. COMERCIAL LANDMARK  
BAIRRO BROOKLIN NOVO  
CEP: 04578-000  
11 2769-6770



RUA ÂNGELO CHIARELLO, 2811/501  
CENTRO EMPRESARIAL CRUZEIRO  
BAIRRO PIO X  
CEP: 95032-460  
54 3419.7274



RUA DR. ARTUR BALSINI, 107  
BBC BLUMENAU  
BAIRRO VELHA  
CEP: 89036-240  
47 3381-337



**MEDEIROS  
& MEDEIROS**  
ADMINISTRAÇÃO JUDICIAL

# ANEXO I

Empresa: LUMIBRAS INDUSTRIA METALURGICA LTDA  
 CNPJ: 87.847.711/0001-84 IE: 0500069654  
 Endereço: RODOVIA RSC 470 - KM 223, SN - PREDIO A  
 Bairro: INTEGRACAO  
 Cidade: GARIBALDI - RS  
 NIRE: 43200316121  
 Folha: 00001

Emp.: 1  
 Fone: (054)3463-9111  
 CEP: 95.720-000  
 Período: 01/06/2019 a 30/06/2019  
 Data do NIRE: 15/03/1973

**BALANCETE DE VERIFICACAO LEVANTADO EM 30/06/2019**

		<b>ATIVO</b>			
Contas Contábeis		Saldo Anterior	Débitos	Créditos	Saldo Atual
1	<b>ATIVO</b>	<b>4.930.681,29</b>	<b>6.583.823,33</b>	<b>(6.475.839,53)</b>	<b>5.038.665,09</b>
2	<b>CIRCULANTE</b>	<b>3.460.834,41</b>	<b>6.583.823,33</b>	<b>(6.469.811,82)</b>	<b>3.574.845,92</b>
3	<b>CAIXA E EQUIVALENTES DE CAIXA</b>	<b>(297.049,88)</b>	<b>2.671.358,96</b>	<b>(2.364.646,32)</b>	<b>9.662,76</b>
5	<b>CAIXA GERAL</b>	<b>1.807,72</b>	<b>330,08</b>	<b>(790,35)</b>	<b>1.347,45</b>
6	CAIXA	1.807,72	330,08	(790,35)	1.347,45
20	<b>BANCOS CONTA MOVIMENTO</b>	<b>28.392,75</b>	<b>2.087.479,85</b>	<b>(2.107.557,29)</b>	<b>8.315,31</b>
21	BANCO DO BRASIL S.A.	20.506,58	859.856,41	(880.105,30)	257,69
23	BANCO BRADESCO S.A.	775,80	970.387,59	(966.244,73)	4.918,66
27	BANCO ITAU S.A.	0,00	2.169,35	0,00	2.169,35
34	BANCO DAYCOVAL	7.110,37	255.066,50	(261.207,26)	969,61
100	<b>CREDITOS</b>	<b>2.462.237,20</b>	<b>2.951.205,92</b>	<b>(3.054.144,90)</b>	<b>2.359.298,22</b>
101	<b>CONTAS A RECEBER - CLIENTES</b>	<b>2.042.986,84</b>	<b>1.471.426,95</b>	<b>(1.496.928,26)</b>	<b>2.017.485,53</b>
102	<b>CLIENTES NACIONAIS</b>	<b>2.042.986,84</b>	<b>1.471.426,95</b>	<b>(1.496.928,26)</b>	<b>2.017.485,53</b>
110	<b>( - ) DUPLICATAS DESCONTADAS</b>	<b>(894.191,68)</b>	<b>940.645,83</b>	<b>(1.156.589,85)</b>	<b>(1.110.135,70)</b>
147	LUMIBRASIL	(60.757,00)	0,00	0,00	(60.757,00)
148	ALPHATRADE FIDC	(217.070,80)	274.967,46	(356.831,00)	(298.934,34)
163	GII GESTÃO	(221.197,55)	239.781,42	(414.155,97)	(395.572,10)
165	CAPITAL RS FIDC NP MULTISSETORIAL	(333.090,91)	381.392,20	(385.602,88)	(337.301,59)
167	PLATA FIDC	(62.075,42)	44.504,75	0,00	(17.570,67)
180	<b>( - ) PROVISÃO</b>	<b>192.990,81</b>	<b>0,00</b>	<b>0,00</b>	<b>192.990,81</b>
181	PROVISÃO PARA PERDA C/ CLIENTES	192.990,81	0,00	0,00	192.990,81
150	<b>ADIANTAMENTO DIVERSOS</b>	<b>1.066.470,62</b>	<b>261.469,49</b>	<b>(130.198,73)</b>	<b>1.197.741,38</b>
151	ADIANTAMENTO FORNECEDORES	24.451,46	189.969,49	(127.055,13)	87.365,82
152	ADIANTAMENTO REPRESENTANTES	1.000,00	0,00	0,00	1.000,00
154	ADIANTAMENTO VIAGENS	6.072,24	3.500,00	(3.143,60)	6.428,64
159	LUMIBRAS COMPONENTES ELETRICOS LTDA - CONTRATO DE MUTUO	1.034.946,92	68.000,00	0,00	1.102.946,92
170	<b>ADIANTAMENTO A FUNCIONARIOS</b>	<b>(790,73)</b>	<b>21.783,46</b>	<b>(14.547,87)</b>	<b>6.444,86</b>
171	ADIANTAMENTO DE SALARIO	6.100,07	8.782,43	(9.548,96)	5.333,54
173	ADIANTAMENTO DE FERIAS	1.252,36	3.486,56	(3.627,60)	1.111,32
200	<b>IMPOSTOS A RECUPERAR</b>	<b>47.698,76</b>	<b>255.880,19</b>	<b>(255.880,19)</b>	<b>47.698,76</b>
216	PERCOM - DIVERSOS IMP.A COMPENSAR	54,12	0,00	0,00	54,12
220	CONTRIBUICAO SOCIAL A RECUPERAR DE EXERCICIOS ANTERIORES	8.438,57	0,00	0,00	8.438,57
221	IMPOSTO DE RENDA A RECUPERAR DE EXERCICIOS ANTERIORES	14.064,28	0,00	0,00	14.064,28
222	PRECATÓRIOS	25.141,79	0,00	0,00	25.141,79
330	<b>CREDITOS DIVERSOS</b>	<b>7.072,58</b>	<b>0,00</b>	<b>0,00</b>	<b>7.072,58</b>
334	VALORES A RESTITUIR	7.072,58	0,00	0,00	7.072,58
300	<b>ESTOQUES</b>	<b>951.419,09</b>	<b>961.258,45</b>	<b>(951.419,09)</b>	<b>961.258,45</b>
301	<b>ESTOQUES</b>	<b>951.419,09</b>	<b>961.258,45</b>	<b>(951.419,09)</b>	<b>961.258,45</b>
302	PRODUTOS PRONTOS	223.761,21	205.120,22	(223.761,21)	205.120,22
303	PRODUTOS EM ELABORACAO	23.075,23	28.840,88	(23.075,23)	28.840,88
304	MATERIA PRIMA	704.582,65	727.297,35	(704.582,65)	727.297,35
349	<b>DESPESAS EXERCICIO SEGUINTE</b>	<b>344.228,00</b>	<b>0,00</b>	<b>(99.601,51)</b>	<b>244.626,49</b>
350	<b>DESPESAS EXERCICIO SEGUINTE</b>	<b>344.228,00</b>	<b>0,00</b>	<b>(99.601,51)</b>	<b>244.626,49</b>
351	PREMIOS SEGUROS	1.809,22	0,00	(587,43)	1.221,79
352	DESPESAS FINANCEIRAS	243.404,70	0,00	0,00	243.404,70
400	<b>ATIVO NAO CIRCULANTE</b>	<b>1.469.846,88</b>	<b>0,00</b>	<b>(6.027,71)</b>	<b>1.463.819,17</b>

Data/Hora Emissão: 26/07/2019 15:49:49

Empresa: LUMIBRAS INDUSTRIA METALURGICA LTDA  
 CNPJ: 87.847.711/0001-84 IE: 0500069654  
 Endereço: RODOVIA RSC 470 - KM 223, SN - PREDIO A  
 Bairro: INTEGRACAO  
 Cidade: GARIBALDI - RS  
 NIRE: 43200316121  
 Folha: 00002

Emp.: 1  
 Fone: (054)3463-9111  
 CEP: 95.720-000  
 Período: 01/06/2019 a 30/06/2019  
 Data do NIRE: 15/03/1973

### BALANCETE DE VERIFICACAO LEVANTADO EM 30/06/2019

#### ATIVO

Contas Contábeis	Saldo Anterior	Débitos	Créditos	Saldo Atual
<b>405 REALIZAVEL A LONGO PRAZO</b>	<b>546.162,69</b>	<b>0,00</b>	<b>0,00</b>	<b>546.162,69</b>
<b>401 DEPOSITOS JUDICIAIS</b>	<b>528.117,56</b>	<b>0,00</b>	<b>0,00</b>	<b>528.117,56</b>
406 DEPOSITOS JUDICIAIS	238.593,90	0,00	0,00	238.593,90
407 DEPOSITOS JUDICIAIS-PAES	275.714,00	0,00	0,00	275.714,00
408 BRADESCO CONSORCIOS LTDA	13.706,78	0,00	0,00	13.706,78
7002 BB ADMINISTRADORA DE CONSORCIOS SA	102,88	0,00	0,00	102,88
<b>7500 BANCOS CONTAS APLICACOES FINANCEIRAS</b>	<b>18.045,13</b>	<b>0,00</b>	<b>0,00</b>	<b>18.045,13</b>
7533 BANCO BRADESCO SA	18.045,13	0,00	0,00	18.045,13
<b>409 INVESTIMENTOS</b>	<b>2.202,72</b>	<b>0,00</b>	<b>0,00</b>	<b>2.202,72</b>
<b>411 PARTICIPACAO EM OUTRAS EMPRESAS</b>	<b>2.202,72</b>	<b>0,00</b>	<b>0,00</b>	<b>2.202,72</b>
412 ACOES DA CRT	2.202,72	0,00	0,00	2.202,72
<b>440 IMOBILIZADO</b>	<b>903.367,55</b>	<b>0,00</b>	<b>(6.027,71)</b>	<b>897.339,84</b>
<b>441 IMOVEIS</b>	<b>644.235,03</b>	<b>0,00</b>	<b>0,00</b>	<b>644.235,03</b>
442 PREDIOS INDUSTRIAIS	493.638,16	0,00	0,00	493.638,16
444 TERRENOS	150.596,87	0,00	0,00	150.596,87
<b>450 VEICULOS</b>	<b>40.200,00</b>	<b>0,00</b>	<b>0,00</b>	<b>40.200,00</b>
451 VEICULOS	40.200,00	0,00	0,00	40.200,00
<b>454 EQUIPAMENTOS E INSTALACOES INDUSTRIAIS</b>	<b>2.541.533,08</b>	<b>0,00</b>	<b>0,00</b>	<b>2.541.533,08</b>
455 MAQUINAS E EQUIPAMENTOS	2.477.565,04	0,00	0,00	2.477.565,04
457 MOVEIS E UTENSILIOS INDUSTRIAIS	51.689,78	0,00	0,00	51.689,78
459 INSTALACOES INDUSTRIAIS	12.278,26	0,00	0,00	12.278,26
<b>463 EQUIPAMENTOS E INSTALACOES ESCRITORIO</b>	<b>49.738,11</b>	<b>0,00</b>	<b>0,00</b>	<b>49.738,11</b>
464 MOVEIS E UTENSILIOS ESCRITORIO	49.738,11	0,00	0,00	49.738,11
<b>470 CENTRO DE PROCESSAMENTO DE DADOS</b>	<b>201.482,61</b>	<b>0,00</b>	<b>0,00</b>	<b>201.482,61</b>
471 COMPUTADORES ADMINISTRATIVOS	100.061,61	0,00	0,00	100.061,61
472 PROGRAMAS	101.421,00	0,00	0,00	101.421,00
<b>485 IMOBILIZACOES EM ANDAMENTO</b>	<b>113.035,34</b>	<b>0,00</b>	<b>0,00</b>	<b>113.035,34</b>
486 CONSTRUCOES EM CURSO	113.035,34	0,00	0,00	113.035,34
<b>500 (-)DEPRECIACOES ACUMULADAS</b>	<b>(2.686.856,62)</b>	<b>0,00</b>	<b>(6.027,71)</b>	<b>(2.692.884,33)</b>
501 (-)DEPRECIACAO MOVEIS UTENS. ESCRITORIO	(44.390,90)	0,00	(108,21)	(44.499,11)
502 (-)DEPRECIACAO PREDIOS	(321.812,70)	0,00	(1.593,13)	(323.405,83)
503 (-)DEPRECIACAO MAQUINAS E EQUIPAMENTOS	(2.027.470,65)	0,00	(3.989,24)	(2.031.459,89)
505 (-)DEPRECIACAO INSTALACOES INDUSTRIAIS	(12.278,26)	0,00	0,00	(12.278,26)
506 (-)DEPRECIACAO INFORMATICA	(191.045,48)	0,00	(306,99)	(191.352,47)
511 (-)DEPRECIACAO VEICULOS	(40.200,00)	0,00	0,00	(40.200,00)
514 (-)DEPRECIACAO MOV.UTENSIL. INDUSTRIAIS	(49.658,63)	0,00	(30,14)	(49.688,77)
<b>550 INTANGIVEL</b>	<b>18.113,92</b>	<b>0,00</b>	<b>0,00</b>	<b>18.113,92</b>
<b>551 INTANGIVEL</b>	<b>18.113,92</b>	<b>0,00</b>	<b>0,00</b>	<b>18.113,92</b>
419 MARCAS E PATENTES	18.113,92	0,00	0,00	18.113,92


Empresa: LUMIBRAS INDUSTRIA METALURGICA LTDA  
CNPJ: 87.847.711/0001-84 IE: 0500069654  
Endereço: RODOVIA RSC 470 - KM 223, SN - PREDIO A  
Bairro: INTEGRACAO  
Cidade: GARIBALDI - RS  
NIRE: 43200316121  
Folha: 00003


Emp.: 1  
Fone: (054)3463-9111  
CEP: 95.720-000  
Período: 01/06/2019 a 30/06/2019  
Data do NIRE: 15/03/1973

**BALANCETE DE VERIFICACAO LEVANTADO EM 30/06/2019**

**A T I V O**

Contas Contábeis Saldo Anterior Débitos Créditos Saldo Atual

  
ADMINISTRADOR: OLAVO JOSE LUZZI  
RG: 1015165366/SSPRS  
CPF: 136.857.240-53

  
TECNICO CONTABIL: RUBENS MORINI  
CPF: 601.669.320-00  
CRC: RS05045800 RS  
RG: 1041872159/SSPRS

Empresa: LUMIBRAS INDUSTRIA METALURGICA LTDA  
 CNPJ: 87.847.711/0001-84 IE: 0500069654  
 Endereço: RODOVIA RSC 470 - KM 223, SN - PREDIO A  
 Bairro: INTEGRACAO  
 Cidade: GARIBALDI - RS  
 NIRE: 43200316121  
 Folha: 00004

Emp.: 1  
 Fone: (054)3463-9111  
 CEP: 95.720-000  
 Período: 01/06/2019 a 30/06/2019  
 Data do NIRE: 15/03/1973

**BALANCETE DE VERIFICACAO LEVANTADO EM 30/06/2019**

		<b>PASSIVO</b>			
Contas Contábeis		Saldo Anterior	Débitos	Créditos	Saldo Atual
600	<b>PASSIVO</b>	<b>4.930.681,29</b>	<b>(5.482.951,88)</b>	<b>5.590.935,68</b>	<b>5.038.665,09</b>
601	<b>CIRCULANTE</b>	<b>13.339.061,56</b>	<b>(1.992.534,58)</b>	<b>2.889.810,31</b>	<b>14.236.337,29</b>
602	<b>EXIGIBILIDADES</b>	<b>13.339.061,56</b>	<b>(1.992.534,58)</b>	<b>2.889.810,31</b>	<b>14.236.337,29</b>
620	<b>FORNECEDORES</b>	<b>1.597.636,45</b>	<b>(1.185.132,17)</b>	<b>1.143.322,51</b>	<b>1.555.826,79</b>
621	<b>FORNECEDORES NACIONAIS</b>	<b>1.486.750,21</b>	<b>(1.144.514,08)</b>	<b>1.107.504,42</b>	<b>1.449.740,55</b>
623	<b>REPRESENTANTES</b>	<b>110.886,24</b>	<b>(40.618,09)</b>	<b>35.818,09</b>	<b>106.086,24</b>
625	<b>ENCARGOS SOCIAIS E TRABALHISTAS</b>	<b>1.465.134,40</b>	<b>(72.938,05)</b>	<b>777.981,21</b>	<b>2.170.177,56</b>
626	INSS A RECOLHER	1.290.769,88	(54.600,01)	763.164,06	1.999.333,93
627	FGTS A RECOLHER	173.246,57	(13.941,31)	10.494,85	169.800,11
631	CONTRIB. ASSIST/CONFEDERATIVA A RECOLHER	1.079,04	(1.079,04)	1.015,04	1.015,04
633	INSS S/FÉRIAS A PAGAR	38,91	(325,86)	315,43	28,48
635	<b>PROVISÕES SOCIAIS</b>	<b>241.142,99</b>	<b>(5.652,60)</b>	<b>36.060,55</b>	<b>271.550,94</b>
636	FÉRIAS A PAGAR	123.942,92	(4.000,94)	15.230,69	135.172,67
637	13º SALARIO A PAGAR	51.580,05	(109,50)	11.018,64	62.489,19
638	INSS - 13º SALARIO A PAGAR	15.225,56	(32,32)	3.252,51	18.445,75
639	FGTS - 13º SALARIO A PAGAR	4.064,01	(8,76)	866,52	4.921,77
640	INSS S/FÉRIAS A PAGAR	36.585,77	(1.181,01)	4.495,84	39.900,60
641	FGTS S/FÉRIAS A PAGAR	9.744,68	(320,07)	1.196,35	10.620,96
645	<b>REMUNERACOES A PAGAR</b>	<b>135.055,89</b>	<b>(135.979,82)</b>	<b>134.737,82</b>	<b>133.813,89</b>
646	SALARIOS A PAGAR	95.806,00	(128.318,13)	127.076,13	94.564,00
647	PRO-LABORE A PAGAR	28.558,00	(2.900,30)	2.900,30	28.558,00
648	PENSAO JUDICIAL DE FUNCIONARIOS	818,36	(818,36)	818,36	818,36
652	INDENIZACOES A PAGAR	9.873,53	0,00	0,00	9.873,53
700	<b>IMPOSTOS E CONTRIBUICOES A RECOLHER</b>	<b>9.773.537,92</b>	<b>(550.745,12)</b>	<b>536.625,35</b>	<b>9.759.418,15</b>
701	ICMS A RECOLHER	31.615,69	(158.037,12)	156.588,52	30.167,09
702	IPI A RECOLHER	6.851.514,42	(43.676,66)	239.419,71	7.047.257,47
703	IR FONTE A RECOLHER	7.839,25	(1.658,72)	1.962,97	8.143,50
704	ICMS SUBSTITUICAO TRIBUTARIA A PAGAR	9.731,47	(8.454,57)	6.112,32	7.389,22
705	PIS A PAGAR	453.211,82	(14.324,37)	21.309,92	460.197,37
707	COFINS A RECOLHER	2.141.041,82	(65.978,86)	110.165,52	2.185.228,48
711	ISS A RECOLHER	104,75	(53,57)	60,22	111,40
712	ICMS PARCELADO	29.526,48	(3.280,72)	0,00	26.245,76
719	CSLL/COFINS/PIS RET A REC COD 5952	727,51	(727,51)	303,02	303,02
724	(-)JUROS A APROPRIAR - PARCELAMENTOS IMPOSTOS	(6.328,31)	0,00	703,15	(5.625,16)
740	<b>OUTROS DEBITOS</b>	<b>29.145,58</b>	<b>(38.086,82)</b>	<b>20.115,35</b>	<b>11.174,11</b>
741	ALUGUEIS/CONDOMINIOS A PAGAR	7.785,56	(600,00)	600,00	7.785,56
742	ANTECIPACOES DE CLIENTES	21.360,02	(37.486,82)	19.515,35	3.388,55
760	<b>EMPRESTIMOS E FINANCIAMENTOS</b>	<b>93.408,33</b>	<b>0,00</b>	<b>240.967,52</b>	<b>334.375,85</b>
764	BANCO SANTANDER S.A.	15.835,06	0,00	0,00	15.835,06
767	BANCO ITAU S.A.	77.573,27	0,00	0,00	77.573,27
770	BANCO DAYCOVAL SA	0,00	0,00	240.967,52	240.967,52
859	<b>PASSIVO NAO CIRCULANTE</b>	<b>6.640.182,91</b>	<b>(644.128,67)</b>	<b>0,00</b>	<b>5.996.054,24</b>
860	<b>DÉBITOS DE FINANCIAMENTOS NÃO CIRCULANTE</b>	<b>6.640.182,91</b>	<b>(644.128,67)</b>	<b>0,00</b>	<b>5.996.054,24</b>
881	<b>EMPRESTIMOS E FINANCIAMENTOS BANCARIOS</b>	<b>666.608,37</b>	<b>0,00</b>	<b>0,00</b>	<b>666.608,37</b>
884	BANCO BRADESCO S.A.	259.489,56	0,00	0,00	259.489,56
885	BANCO SANTANDER S.A.	29.065,46	0,00	0,00	29.065,46
886	BANCO HSBC S.A.	310.831,12	0,00	0,00	310.831,12
888	BANCO ITAU S.A.	57.847,23	0,00	0,00	57.847,23
892	SANTANDER LEASING S.A ARRENDAMENTO MERCANTIL	12.422,78	0,00	0,00	12.422,78
893	(-) JUROS S/SANTANDER LEASING S.A. - ARRENDAMENTO MERCANTIL	(3.047,78)	0,00	0,00	(3.047,78)


Data/Hora Emissão: 26/07/2019 15:49:50


Empresa: LUMIBRAS INDUSTRIA METALURGICA LTDA  
CNPJ: 87.847.711/0001-84 IE: 0500069654  
Endereço: RODOVIA RSC 470 - KM 223, SN - PREDIO A  
Bairro: INTEGRACAO  
Cidade: GARIBALDI - RS  
NIRE: 43200316121  
Folha: 00005

Emp.: 1  
Fone: (054)3463-9111  
CEP: 95.720-000  
Período: 01/06/2019 a 30/06/2019  
Data do NIRE: 15/03/1973

### BALANCETE DE VERIFICACAO LEVANTADO EM 30/06/2019

Contas Contábeis		Saldo Anterior	Débitos	Créditos	Saldo Atual
905	<b>EMPRESTIMOS A PESSOAS LIGADAS/MUTUO</b>	<b>1.362.199,39</b>	<b>0,00</b>	<b>0,00</b>	<b>1.362.199,39</b>
908	ML INDUSTRIA DE METAIS LTDA - CONTRATO DE MUTUO	65.000,00	0,00	0,00	65.000,00
921	RENATO MASUTTI - MUTUO	74.000,00	0,00	0,00	74.000,00
922	OLAVO JOSE LUZZI - MUTUO	2.521,00	0,00	0,00	2.521,00
924	IMPACTO ELETRICIDAD S/A - MUTUO	1.220.678,39	0,00	0,00	1.220.678,39
910	<b>IMPOSTOS PARCELADOS</b>	<b>4.611.375,15</b>	<b>(644.128,67)</b>	<b>0,00</b>	<b>3.967.246,48</b>
911	ICMS PARCELADO	5.013.775,88	(12.000,00)	0,00	5.001.775,88
915	PARCELAMENTO REFIS IV	1.235.901,38	0,00	0,00	1.235.901,38
919	(-) JUROS A APROPRIAR - PARCELAMENTOS DE IMPOSTOS	(2.270.430,78)	0,00	0,00	(2.270.430,78)
950	<b>PATRIMONIO LIQUIDO</b>	<b>(15.048.563,18)</b>	<b>(2.846.288,63)</b>	<b>2.701.125,37</b>	<b>(15.193.726,44)</b>
951	<b>CAPITAL E RESERVAS</b>	<b>(15.048.563,18)</b>	<b>(2.846.288,63)</b>	<b>2.701.125,37</b>	<b>(15.193.726,44)</b>
952	<b>CAPITAL SOCIAL</b>	<b>1.000.000,00</b>	<b>0,00</b>	<b>0,00</b>	<b>1.000.000,00</b>
953	CAPITAL SOCIAL SUBSCRITO	1.000.000,00	0,00	0,00	1.000.000,00
980	<b>LUCROS ACUMULADOS</b>	<b>(500.924,57)</b>	<b>(2.846.288,63)</b>	<b>2.701.125,37</b>	<b>(646.087,83)</b>
981	RESULTADO DO EXERCICIO - PERIODO ATUAL	0,00	(2.846.288,63)	2.701.125,37	(145.163,26)
982	RESULTADO EXERC EM CURSO - ATE PER ANT	(500.924,57)	0,00	0,00	(500.924,57)
990	<b>LUCROS (PREJUIZOS) ACUMULADOS</b>	<b>(15.547.638,61)</b>	<b>0,00</b>	<b>0,00</b>	<b>(15.547.638,61)</b>
992	PREJUIZOS ACUMULADOS	(15.547.638,61)	0,00	0,00	(15.547.638,61)

  
ADMINISTRADOR: OLAVO JOSE LUZZI  
RG: 1015165366/SSPRS  
CPF: 136.857.240-53

  
TECNICO CONTABIL: RUBENS MORINI  
CPF: 601.669.320-00  
CRC: RS05045800 RS  
RG: 1041872159/SSPRS



Empresa: LUMIBRAS INDUSTRIA METALURGICA LTDA  
 CNPJ: 87.847.711/0001-84 IE: 0500069654  
 Endereço: RODOVIA RSC 470 - KM 223, SN - PREDIO A  
 Bairro: INTEGRACAO  
 Cidade: GARIBALDI - RS  
 NIRE: 43200316121

Emp.: 1  
 Fone: (054)3463-9111

CEP: 95.720-000  
 Período: 01/06/2019 a 30/06/2019  
 Data do NIRE: 15/03/1973

Folha: 00006

**DEMONSTRACAO DO RESULTADO EM 01/06/2019 A 30/06/2019**

**DEMONSTRAÇÃO DO RESULTADO**

Contas Contábeis	Saldo Anterior	Débitos	Créditos	Saldo Atual
<b>1007 RECEITA BRUTA DE VENDAS</b>	<b>7.224.535,89</b>	<b>0,00</b>	<b>1.471.426,95</b>	<b>8.695.962,84</b>
<b>1008 RECEITA DE VENDAS DE PRODUTOS</b>	<b>7.117.769,56</b>	<b>0,00</b>	<b>1.471.426,95</b>	<b>8.589.196,51</b>
1009 VENDAS DE PRODUTOS	7.077.115,96	0,00	1.461.278,15	8.538.394,11
1012 INDUSTRIALIZACAO	40.653,60	0,00	10.148,80	50.802,40
<b>1020 RECEITA DE VENDAS DE MERCADORIAS</b>	<b>106.766,33</b>	<b>0,00</b>	<b>0,00</b>	<b>106.766,33</b>
1021 REVENDAS DE MERCADORIAS	54.828,89	0,00	0,00	54.828,89
1023 VENDAS DE EXPORTACAO	51.937,44	0,00	0,00	51.937,44
<b>1089 (-)DEDUCOES DA RECEITA BRUTA</b>	<b>(2.266.417,07)</b>	<b>(471.411,99)</b>	<b>2.982,60</b>	<b>(2.734.846,46)</b>
<b>1072 (-)DEDUCOES DA RECEITA BRUTA</b>	<b>(2.266.417,07)</b>	<b>(471.411,99)</b>	<b>2.982,60</b>	<b>(2.734.846,46)</b>
1073 DEVOLUCOES E CANCELAMENTOS	(8.276,97)	(14.372,82)	1.073,06	(21.576,73)
1074 ICMS SUBSTITUICAO TRIBUTARIA S/VENDAS	(34.906,75)	(5.043,38)	0,00	(39.950,13)
1076 ICMS S/VENDAS	(786.423,91)	(157.657,46)	0,00	(944.081,37)
1077 IPI S/VENDAS	(860.509,50)	(174.873,66)	0,00	(1.035.383,16)
1078 PIS S/FATURAMENTO	(102.833,10)	(21.309,92)	0,00	(124.143,02)
1079 COFINS S/FATURAMENTO	(473.655,51)	(98.154,75)	0,00	(571.810,26)
1082 IPI S/DEVOLUCOES	1.112,34	0,00	1.909,54	3.021,88
1084 IPI S/REMESSAS	(751,01)	0,00	0,00	(751,01)
1085 ICMS SUBSTITUIÇÃO TRIBUTÁRIA S/REMESSAS	(172,66)	0,00	0,00	(172,66)
<b>1006 RECEITA LIQUIDA DE VENDAS E SERVIÇOS</b>	<b>4.958.118,82</b>	<b>(471.411,99)</b>	<b>1.474.409,55</b>	<b>5.961.116,38</b>
<b>4001 CUSTOS INDUSTRIAIS</b>	<b>(4.107.207,07)</b>	<b>(2.073.431,39)</b>	<b>1.224.036,24</b>	<b>(4.956.602,22)</b>
<b>4003 ESTOQUE INICIAL</b>	<b>(592.989,78)</b>	<b>0,00</b>	<b>0,00</b>	<b>(592.989,78)</b>
4004 ESTOQUE INICIAL MATERIA-PRIMA	(194.859,85)	0,00	0,00	(194.859,85)
4006 ESTOQUE INICIAL PRODUTOS EM ELABORACAO	(371.329,68)	0,00	0,00	(371.329,68)
4007 ESTOQUE INICIAL PRODUTOS PRONTOS	(26.800,25)	0,00	0,00	(26.800,25)
<b>4015 COMPRAS</b>	<b>(4.318.612,72)</b>	<b>(804.457,17)</b>	<b>0,00</b>	<b>(5.123.069,89)</b>
4016 COMPRAS DE MATERIA-PRIMA	(4.211.420,75)	(756.808,14)	0,00	(4.968.228,89)
4020 COMPRAS DE MATERIAL DE CONSUMO	(42.640,83)	(252,99)	0,00	(42.893,82)
4022 FRETES S/COMPRAS	(29.926,09)	(8.615,58)	0,00	(38.541,67)
4023 BENEFICIAMENTO POR TERCEIROS	(34.625,05)	(38.780,46)	0,00	(73.405,51)
<b>4030 (-)DEDUCOES DE COMPRAS</b>	<b>1.339.070,48</b>	<b>0,00</b>	<b>248.518,08</b>	<b>1.587.588,56</b>
4024 ICMS S/COMPRAS	696.740,77	0,00	126.421,43	823.162,20
4026 IPI S/COMPRAS	230.667,86	0,00	41.767,12	272.434,98
4028 PIS S/CREDITOS	73.117,64	0,00	14.132,96	87.250,60
4029 DEVOLUCOES DE COMPRAS	1.759,88	0,00	0,00	1.759,88
4031 ICMS SUBSTITUICAO TRIBUTARIA S/COMPRAS	0,00	0,00	1.099,36	1.099,36
4032 COFINS S/CREDITO	336.784,33	0,00	65.097,21	401.881,54
<b>4040 (-)ESTOQUE FINAL</b>	<b>951.419,09</b>	<b>(951.419,09)</b>	<b>961.258,45</b>	<b>961.258,45</b>
4041 ESTOQUE FINAL MATERIA-PRIMA	704.582,65	(704.582,65)	727.297,35	727.297,35
4043 ESTOQUE FINAL PRODUTOS EM ELABORACAO	23.075,23	(23.075,23)	28.840,88	28.840,88
4044 ESTOQUE FINAL PRODUTOS PRONTOS	223.761,21	(223.761,21)	205.120,22	205.120,22
<b>4100 GASTOS C/FAB./MAO-DE-OBRA ENCAR. DIRETOS</b>	<b>(1.070.232,46)</b>	<b>(231.266,26)</b>	<b>14.259,71</b>	<b>(1.287.239,01)</b>
4102 SALARIOS	(537.307,51)	(115.143,86)	2.117,59	(650.333,78)
4103 INSS	(199.999,71)	(41.572,28)	1.213,33	(240.358,66)
4104 FGTS	(62.611,23)	(11.208,96)	328,83	(73.491,36)
4105 FERIAS	(62.027,73)	(17.938,88)	4.000,94	(75.965,67)
4106 13o SALARIO	(48.548,89)	(10.069,96)	109,50	(58.509,35)
4107 INDENIZACOES TRABALHISTAS	(39.604,03)	(1.768,57)	0,00	(41.372,60)
4109 DESPESAS C/SEGURANCA,HIGIENE NO TRABALHO	(38.849,23)	(10.460,35)	0,00	(49.309,58)
4110 DESPESAS C/ALIMENTACAO	(67.427,77)	(16.399,90)	3.718,51	(80.109,16)
4112 TRANSPORTE DE FUNCIONARIO	(13.856,36)	(6.703,50)	2.771,01	(17.788,85)
<b>4200 GASTOS GERAIS DE FABRICACAO</b>	<b>(415.861,68)</b>	<b>(86.288,87)</b>	<b>0,00</b>	<b>(502.150,55)</b>
4201 ENERGIA ELETRICA	(88.176,85)	(23.844,75)	0,00	(112.021,60)
MANUTENCAO DE MAQUINAS E				

Data/Hora Emissão: 26/07/2019 15:49:50

Empresa: LUMIBRAS INDUSTRIA METALURGICA LTDA  
 CNPJ: 87.847.711/0001-84 IE: 0500069654  
 Endereço: RODOVIA RSC 470 - KM 223, SN - PREDIO A  
 Bairro: INTEGRACAO  
 Cidade: GARIBALDI - RS  
 NIRE: 43200316121

Emp.: 1  
 Fone: (054)3463-9111  
 CEP: 95.720-000  
 Período: 01/06/2019 a 30/06/2019  
 Data do NIRE: 15/03/1973

Folha: 00007

**DEMONSTRACAO DO RESULTADO EM 01/06/2019 A 30/06/2019**

**DEMONSTRAÇÃO DO RESULTADO**

Contas Contábeis	Saldo Anterior	Débitos	Créditos	Saldo Atual
4203 EQUIPAMENTOS	(183.547,11)	(25.570,88)	0,00	(209.117,99)
4204 MATERIAL DE CONSUMO/ OU EXPEDIENTE	(226,17)	0,00	0,00	(226,17)
4206 CONSERVACAO E MANUT. PREDIOS	(10.106,39)	0,00	0,00	(10.106,39)
INSTALACOES				
4214 DEPRECIACOES	(31.509,16)	(6.027,71)	0,00	(37.536,87)
4215 DESPESAS VEICULOS	(1.083,64)	0,00	0,00	(1.083,64)
4217 COMBUSTIVEIS E LUBRIFICANTES	(3.778,41)	(689,49)	0,00	(4.467,90)
4221 HONORARIOS E ASSESSORIA	(67.587,20)	(18.883,40)	0,00	(86.470,60)
4224 DESPESAS C/ SEGUROS	(2.937,15)	(587,43)	0,00	(3.524,58)
4225 TELEFONE/FAX/INTERNET	(947,31)	0,00	0,00	(947,31)
4236 SERVICOS DE TERCEIROS	(22.962,29)	(10.085,21)	0,00	(33.047,50)
4238 ALUGUEIS DE VEICULOS	(3.000,00)	(600,00)	0,00	(3.600,00)
<b>4002 CUSTOS DOS PRODUTOS VENDIDOS</b>	<b>(4.107.207,07)</b>	<b>(2.073.431,39)</b>	<b>1.224.036,24</b>	<b>(4.956.602,22)</b>
<b>4800 LUCRO/PREJUIZO BRUTO</b>	<b>850.911,75</b>	<b>(2.544.843,38)</b>	<b>2.698.445,79</b>	<b>1.004.514,16</b>
<b>4901 DESPESAS OPERACIONAIS</b>	<b>(1.353.162,37)</b>	<b>(301.445,25)</b>	<b>2.615,73</b>	<b>(1.651.991,89)</b>
<b>4902 DESPESAS ADMINISTRATIVAS</b>	<b>(443.702,93)</b>	<b>(113.654,22)</b>	<b>2.337,56</b>	<b>(555.019,59)</b>
4903 PRO-LABORE	(14.500,00)	(2.900,00)	0,00	(17.400,00)
4904 SALARIOS	(38.130,30)	(9.310,71)	5,75	(47.435,26)
4905 INSS	(15.714,61)	(3.773,38)	0,00	(19.487,99)
4906 FGTS	(3.551,09)	(865,47)	0,00	(4.416,56)
4907 FERIAS	(4.567,69)	(1.001,46)	0,00	(5.569,15)
4908 13o SALARIO	(3.427,41)	(750,77)	0,00	(4.178,18)
4910 ASSIST. MEDICA E SOCIAL/PLANO DE SAUDE	(18.752,91)	(5.861,71)	2.024,70	(22.589,92)
4912 DESPESAS C/ALIMENTACAO	(3.605,55)	(1.682,29)	190,08	(5.097,76)
4913 DESPESAS C/VALE TRANSPORTE	(186,85)	(185,58)	117,03	(255,40)
4916 MATERIAL DE EXPEDIENTE	(4.478,10)	(1.211,24)	0,00	(5.689,34)
4917 MATERIAL DE CONSERVACAO E LIMPEZA	(583,50)	(318,30)	0,00	(901,80)
4918 CONSERV. MANUT. DE PREDIOS E INSTALACOES	(5.842,90)	0,00	0,00	(5.842,90)
4921 MENSALIDADE E ANUIDADES	(2.062,10)	(1.989,50)	0,00	(4.051,60)
4925 DESPESAS DE VIAGEM	(5.594,86)	(4.423,81)	0,00	(10.018,67)
4927 DESPESAS VEICULOS	(397,00)	(420,00)	0,00	(817,00)
4929 COMBUSTIVEIS E LUBRIFICANTES	(154,86)	0,00	0,00	(154,86)
4933 HONORARIOS ASSESSORIA	(206.464,05)	(40.941,54)	0,00	(247.405,59)
4935 DESPESAS C/ SEGURANCA E VIGILANCIA	(7.045,00)	(1.409,00)	0,00	(8.454,00)
4936 DESPESAS C/ SEGUROS	(4.277,80)	(855,56)	0,00	(5.133,36)
4937 TELEFONE/FAX/INTERNET	(4.483,73)	(1.869,06)	0,00	(6.352,79)
4938 DESPESAS POSTAIS	(122,00)	0,00	0,00	(122,00)
4939 DESPESAS C/ UNIFORMES	(2.015,30)	(1.352,00)	0,00	(3.367,30)
4944 DESP. C/MANUTENCAO EQUIP. DE INFORMATICA	(5.975,00)	(1.420,00)	0,00	(7.395,00)
4945 DESP. EMOLUMENTOS, TAXAS, CARTORIO, AUTENTI	(971,81)	(186,64)	0,00	(1.158,45)
4949 MOVEIS E UTENSILIOS NAO IMOBILIZADOS	(690,00)	(3.725,00)	0,00	(4.415,00)
4950 SERVIÇOS DE TERCEIROS	(81.370,00)	(23.130,00)	0,00	(104.500,00)
4951 DESPESAS C/ HONORARIOS JUDICIAIS	(8.738,51)	(4.071,20)	0,00	(12.809,71)
<b>4960 DESPESAS COM COMERCIALIZACAO</b>	<b>(755.437,63)</b>	<b>(152.285,24)</b>	<b>278,17</b>	<b>(907.444,70)</b>
4962 SALARIOS	(24.279,36)	(4.990,00)	11,15	(29.258,21)
4963 INSS	(9.410,20)	(1.783,22)	0,00	(11.193,42)
4964 FGTS	(3.180,00)	(483,29)	0,00	(3.663,29)
4965 FERIAS	(3.169,01)	(563,03)	0,00	(3.732,04)
4966 13o SALARIOS	(2.236,12)	(422,24)	0,00	(2.658,36)
4967 INDENIZACOES TRABALHISTAS	(31.548,65)	0,00	0,00	(31.548,65)
4970 DESPESAS C/ ALIMENTACAO	(2.519,45)	(463,34)	95,04	(2.887,75)
4971 DESPESAS C/ VALE TRANSPORTE	(106,57)	(185,58)	171,98	(120,17)
4972 MATERIAL DE EXPEDIENTE	(435,00)	0,00	0,00	(435,00)
4975 FRETES COM VENDAS	(299.061,63)	(70.516,91)	0,00	(369.578,54)
4981 DESPESAS DE VIAGEM	(56.309,55)	(5.679,03)	0,00	(61.988,58)
4982 PUBLICIDADE E PROPAGANDA	(1.596,67)	0,00	0,00	(1.596,67)
4983 DESPESAS VEICULOS	(2.290,00)	(2.865,40)	0,00	(5.155,40)
4985 COMBUSTIVEIS E LUBRIFICANTES	(3.455,09)	(1.730,12)	0,00	(5.185,21)
4989 HONORARIOS E ASSESSORIA	(53.000,00)	(11.600,00)	0,00	(64.600,00)
4991 TELEFONE/FAX/INTERNET	(984,66)	0,00	0,00	(984,66)
4995 COMISSOES	(261.523,88)	(51.003,08)	0,00	(312.526,96)
4998 SERVICOS DE TERCEIROS	(331,79)	0,00	0,00	(331,79)
<b>5100 DESPESAS FINANCEIRAS</b>	<b>(136.750,97)</b>	<b>(29.851,24)</b>	<b>0,00</b>	<b>(166.602,21)</b>
5101 JUROS PAGOS	(39.492,36)	(8.183,71)	0,00	(47.676,07)

Data/Hora Emissão: 26/07/2019 15:49:50


Empresa: LUMIBRAS INDUSTRIA METALURGICA LTDA  
CNPJ: 87.847.711/0001-84 IE: 0500069654  
Endereço: RODOVIA RSC 470 - KM 223, SN - PREDIO A  
Bairro: INTEGRACAO  
Cidade: GARIBALDI - RS  
NIRE: 43200316121  
Folha: 00008

Emp.: 1  
Fone: (054)3463-9111  
CEP: 95.720-000  
Período: 01/06/2019 a 30/06/2019  
Data do NIRE: 15/03/1973

**DEMONSTRACAO DO RESULTADO EM 01/06/2019 A 30/06/2019**

**DEMONSTRAÇÃO DO RESULTADO**

Contas Contábeis	Saldo Anterior	Débitos	Créditos	Saldo Atual
5102 DESCONTOS CONCEDIDOS	(430,55)	(11,56)	0,00	(442,11)
5103 DESPESAS COM DUPLICATAS DESCONTADAS	(78.239,20)	(17.610,77)	0,00	(95.849,97)
5104 DESPESAS COM COBRANCAS	(1.886,23)	(388,70)	0,00	(2.274,93)
5105 DESPESAS BANCARIAS	(7.607,63)	(2.235,06)	0,00	(9.842,69)
5107 DESPESAS COM CARTORIO	(2.117,01)	(41,48)	0,00	(2.158,49)
5108 MULTAS E JUROS DE MORA	(4.130,69)	(715,89)	0,00	(4.846,58)
5109 IOF	(2.847,30)	(664,07)	0,00	(3.511,37)
<b>5220 DESPESAS TRIBUTARIAS</b>	<b>(17.270,84)</b>	<b>(5.654,55)</b>	<b>0,00</b>	<b>(22.925,39)</b>
5224 IMP E TAXAS MUNICIPAIS/ESTAD/FEDERAIS	(14.001,88)	(5.654,55)	0,00	(19.656,43)
5226 IMPOSTO SINDICAL	(3.097,04)	0,00	0,00	(3.097,04)
5227 IMPOSTOS E TAXAS ESTADUAIS	(171,92)	0,00	0,00	(171,92)
<b>5301 OUTRAS RECEITAS OPERACIONAIS</b>	<b>1.326,05</b>	<b>0,00</b>	<b>63,85</b>	<b>1.389,90</b>
<b>5312 RECEITAS FINANCEIRAS</b>	<b>1.326,05</b>	<b>0,00</b>	<b>63,85</b>	<b>1.389,90</b>
5313 JUROS RECEBIDOS	1.085,66	0,00	52,51	1.138,17
5314 DESCONTOS OBTIDOS	240,39	0,00	11,34	251,73
<b>4900 RESULTADO OPERACIONAL</b>	<b>(500.924,57)</b>	<b>(2.846.288,63)</b>	<b>2.701.125,37</b>	<b>(646.087,83)</b>
<b>5700 RESULTADO ANTES DAS PROVISÕES S/ LUCRO</b>	<b>(500.924,57)</b>	<b>(2.846.288,63)</b>	<b>2.701.125,37</b>	<b>(646.087,83)</b>
<b>6000 RESULTADO LIQUIDO DO EXERCICIO</b>	<b>(500.924,57)</b>	<b>(2.846.288,63)</b>	<b>2.701.125,37</b>	<b>(646.087,83)</b>

  
ADMINISTRADOR: OLAVO JOSE LUZZI  
RG: 1015165366/SSPRS  
CPF: 136.857.240-53

  
TECNICO CONTABIL: RUBENS MORINI  
CPF: 601.669.320-00  
CRC: RS05045800 RS  
RG: 1041872159/SSPRS

Empresa: LUMIBRAS COMPONENTES ELETRICOS LTDA  
 CNPJ: 91.955.633/0001-09 IE: 0500054223  
 Endereço: RODOVIA RSC 470 - KM 223, SN - PREDIO B  
 Bairro: INTEGRACAO  
 Cidade: GARIBALDI - RS  
 NIRE: 43201384880  
 Folha: 00001

Emp.: 2  
 Fone: (054)3463-9111  
 CEP: 95.720-000  
 Período: 01/06/2019 a 30/06/2019  
 Data do NIRE: 28/09/1987

**BALANCETE DE VERIFICACAO LEVANTADO EM 30/06/2019**

**ATIVO**

Contas Contábeis	Saldo Anterior	Débitos	Créditos	Saldo Atual
<b>1 ATIVO</b>	<b>1.620.999,87</b>	<b>2.801.589,76</b>	<b>(2.692.929,58)</b>	<b>1.729.660,05</b>
<b>2 CIRCULANTE</b>	<b>1.250.616,15</b>	<b>2.801.589,76</b>	<b>(2.689.538,27)</b>	<b>1.362.667,64</b>
<b>3 CAIXA E EQUIVALENTES DE CAIXA</b>	<b>(66.894,39)</b>	<b>928.751,35</b>	<b>(856.699,31)</b>	<b>5.157,65</b>
<b>5 CAIXA GERAL</b>	<b>1.633,25</b>	<b>0,00</b>	<b>(471,69)</b>	<b>1.161,56</b>
<b>6 CAIXA</b>	<b>1.633,25</b>	<b>0,00</b>	<b>(471,69)</b>	<b>1.161,56</b>
<b>20 BANCOS CONTA MOVIMENTO</b>	<b>3.487,72</b>	<b>725.714,71</b>	<b>(725.206,34)</b>	<b>3.996,09</b>
<b>21 BANCO DO BRASIL S.A.</b>	<b>2.423,55</b>	<b>221.218,52</b>	<b>(222.887,52)</b>	<b>754,55</b>
<b>23 BANCO BRADESCO S.A.</b>	<b>363,65</b>	<b>375.772,32</b>	<b>(373.443,43)</b>	<b>2.692,54</b>
<b>34 BANCO DAYCOVAL</b>	<b>700,52</b>	<b>128.723,87</b>	<b>(128.875,39)</b>	<b>549,00</b>
<b>100 CREDITOS</b>	<b>609.637,37</b>	<b>1.192.783,65</b>	<b>(1.183.469,73)</b>	<b>618.951,29</b>
<b>101 CONTAS A RECEBER - CLIENTES</b>	<b>763.206,91</b>	<b>499.585,26</b>	<b>(590.380,46)</b>	<b>672.411,71</b>
<b>102 CLIENTES NACIONAIS</b>	<b>763.206,91</b>	<b>499.585,26</b>	<b>(590.380,46)</b>	<b>672.411,71</b>
<b>110 ( - ) DUPLICATAS DESCONTADAS</b>	<b>(513.057,01)</b>	<b>445.806,97</b>	<b>(353.964,85)</b>	<b>(421.214,89)</b>
<b>148 ALPHATRADE FIDC</b>	<b>(159.022,88)</b>	<b>151.588,07</b>	<b>(213.574,68)</b>	<b>(221.009,49)</b>
<b>163 GII GESTÃO</b>	<b>(101.688,90)</b>	<b>80.141,32</b>	<b>(58.294,70)</b>	<b>(79.842,28)</b>
<b>165 CAPITAL RS FIDC NP MULTISSETORIAL</b>	<b>(206.469,89)</b>	<b>176.713,33</b>	<b>(82.095,47)</b>	<b>(111.852,03)</b>
<b>167 PLATA FIDC</b>	<b>(45.875,34)</b>	<b>37.364,25</b>	<b>0,00</b>	<b>(8.511,09)</b>
<b>180 ( - ) PROVISÃO</b>	<b>50.952,18</b>	<b>0,00</b>	<b>0,00</b>	<b>50.952,18</b>
<b>181 PROVISÃO PARA PERDA C/ CLIENTES</b>	<b>50.952,18</b>	<b>0,00</b>	<b>0,00</b>	<b>50.952,18</b>
<b>130 CHEQUES EM COBRANCA</b>	<b>450,00</b>	<b>0,00</b>	<b>0,00</b>	<b>450,00</b>
<b>132 CHEQUES DEVOLVIDOS</b>	<b>450,00</b>	<b>0,00</b>	<b>0,00</b>	<b>450,00</b>
<b>150 ADIANTAMENTO DIVERSOS</b>	<b>277.780,76</b>	<b>102.807,09</b>	<b>(103.848,00)</b>	<b>276.739,85</b>
<b>151 ADIANTAMENTO FORNECEDORES</b>	<b>275.180,76</b>	<b>102.807,09</b>	<b>(101.248,00)</b>	<b>276.739,85</b>
<b>170 ADIANTAMENTO A FUNCIONARIOS</b>	<b>2.008,59</b>	<b>11.840,11</b>	<b>(2.532,20)</b>	<b>11.316,50</b>
<b>171 ADIANTAMENTO DE SALARIO</b>	<b>128,78</b>	<b>308,70</b>	<b>(391,40)</b>	<b>46,08</b>
<b>173 ADIANTAMENTO DE FERIAS</b>	<b>0,00</b>	<b>11.270,42</b>	<b>0,00</b>	<b>11.270,42</b>
<b>200 IMPOSTOS A RECUPERAR</b>	<b>28.295,94</b>	<b>132.744,22</b>	<b>(132.744,22)</b>	<b>28.295,94</b>
<b>201 ICMS A RECUPERAR</b>	<b>5.097,92</b>	<b>47.957,90</b>	<b>(47.957,90)</b>	<b>5.097,92</b>
<b>207 ICMS SUBSTITUICAO TRIBUTARIA A RECUPERAR</b>	<b>1.508,54</b>	<b>28.697,60</b>	<b>(28.697,60)</b>	<b>1.508,54</b>
<b>222 PRECATÓRIOS</b>	<b>21.689,48</b>	<b>0,00</b>	<b>0,00</b>	<b>21.689,48</b>
<b>300 ESTOQUES</b>	<b>592.556,08</b>	<b>680.054,76</b>	<b>(592.556,08)</b>	<b>680.054,76</b>
<b>301 ESTOQUES</b>	<b>592.556,08</b>	<b>680.054,76</b>	<b>(592.556,08)</b>	<b>680.054,76</b>
<b>302 PRODUTOS PRONTOS</b>	<b>178.620,36</b>	<b>233.409,76</b>	<b>(178.620,36)</b>	<b>233.409,76</b>
<b>303 PRODUTOS EM ELABORACAO</b>	<b>100.410,12</b>	<b>108.341,49</b>	<b>(100.410,12)</b>	<b>108.341,49</b>
<b>304 MATERIA PRIMA</b>	<b>313.525,60</b>	<b>338.303,51</b>	<b>(313.525,60)</b>	<b>338.303,51</b>
<b>349 DESPESAS EXERCICIO SEGUINTE</b>	<b>115.317,09</b>	<b>0,00</b>	<b>(56.813,15)</b>	<b>58.503,94</b>
<b>350 DESPESAS EXERCICIO SEGUINTE</b>	<b>115.317,09</b>	<b>0,00</b>	<b>(56.813,15)</b>	<b>58.503,94</b>
<b>351 PREMIOS SEGUROS</b>	<b>4.171,06</b>	<b>0,00</b>	<b>(403,64)</b>	<b>3.767,42</b>
<b>352 DESPESAS FINANCEIRAS</b>	<b>54.736,52</b>	<b>0,00</b>	<b>0,00</b>	<b>54.736,52</b>
<b>400 ATIVO NAO CIRCULANTE</b>	<b>370.383,72</b>	<b>0,00</b>	<b>(3.391,31)</b>	<b>366.992,41</b>
<b>405 REALIZAVEL A LONGO PRAZO</b>	<b>105.089,66</b>	<b>0,00</b>	<b>0,00</b>	<b>105.089,66</b>
<b>401 DEPOSITOS JUDICIAIS</b>	<b>95.064,57</b>	<b>0,00</b>	<b>0,00</b>	<b>95.064,57</b>
<b>406 DEPOSITOS JUDICIAIS</b>	<b>62.844,39</b>	<b>0,00</b>	<b>0,00</b>	<b>62.844,39</b>
<b>407 DEPOSITOS JUDICIAIS-PAES</b>	<b>9.833,51</b>	<b>0,00</b>	<b>0,00</b>	<b>9.833,51</b>
<b>408 BRADESCO CONSORCIOS LTDA</b>	<b>22.386,67</b>	<b>0,00</b>	<b>0,00</b>	<b>22.386,67</b>

Data/Hora Emissão: 26/07/2019 15:24:12

Empresa: LUMIBRAS COMPONENTES ELETRICOS LTDA  
CNPJ: 91.955.633/0001-09 IE: 0500054223  
Endereço: RODOVIA RSC 470 - KM 223, SN - PREDIO B  
Bairro: INTEGRACAO  
Cidade: GARIBALDI - RS  
NIRE: 43201384880


Emp.: 2  
Fone: (054)3463-9111

CEP: 95.720-000  
Período: 01/06/2019 a 30/06/2019  
Data do NIRE: 28/09/1987

Folha: 00002

### BALANCETE DE VERIFICACAO LEVANTADO EM 30/06/2019

Contas Contábeis		Saldo Anterior	Débitos	Créditos	Saldo Atual
7500	<b>BANCOS CONTAS APLICACOES FINANCEIRAS</b>	<b>10.025,09</b>	<b>0,00</b>	<b>0,00</b>	<b>10.025,09</b>
7533	BANCO BRADESCO SA	10.025,09	0,00	0,00	10.025,09
409	<b>INVESTIMENTOS</b>	<b>350,00</b>	<b>0,00</b>	<b>0,00</b>	<b>350,00</b>
411	<b>PARTICIPACAO EM OUTRAS EMPRESAS</b>	<b>350,00</b>	<b>0,00</b>	<b>0,00</b>	<b>350,00</b>
412	ACOES DA CRT	350,00	0,00	0,00	350,00
440	<b>IMOBILIZADO</b>	<b>264.944,06</b>	<b>0,00</b>	<b>(3.391,31)</b>	<b>261.552,75</b>
441	<b>IMOVEIS</b>	<b>107.339,16</b>	<b>0,00</b>	<b>0,00</b>	<b>107.339,16</b>
444	TERRENOS	107.339,16	0,00	0,00	107.339,16
450	<b>VEICULOS</b>	<b>123.400,00</b>	<b>0,00</b>	<b>0,00</b>	<b>123.400,00</b>
451	VEICULOS	123.400,00	0,00	0,00	123.400,00
454	<b>EQUIPAMENTOS E INSTALACOES INDUSTRIAIS</b>	<b>2.327.587,32</b>	<b>0,00</b>	<b>0,00</b>	<b>2.327.587,32</b>
455	MAQUINAS E EQUIPAMENTOS	1.993.658,79	0,00	0,00	1.993.658,79
457	MOVEIS E UTENSILIOS INDUSTRIAIS	150.233,82	0,00	0,00	150.233,82
459	INSTALACOES INDUSTRIAIS	183.694,71	0,00	0,00	183.694,71
463	<b>EQUIPAMENTOS E INSTALACOES ESCRITORIO</b>	<b>4.609,00</b>	<b>0,00</b>	<b>0,00</b>	<b>4.609,00</b>
464	MOVEIS E UTENSILIOS ESCRITORIO	4.609,00	0,00	0,00	4.609,00
470	<b>CENTRO DE PROCESSAMENTO DE DADOS</b>	<b>8.590,00</b>	<b>0,00</b>	<b>0,00</b>	<b>8.590,00</b>
471	COMPUTADORES ADMINISTRATIVOS	8.090,00	0,00	0,00	8.090,00
472	PROGRAMAS	500,00	0,00	0,00	500,00
500	<b>(-)DEPRECIACOES ACUMULADAS</b>	<b>(2.306.581,42)</b>	<b>0,00</b>	<b>(3.391,31)</b>	<b>(2.309.972,73)</b>
501	(-)DEPRECIACAO MOVEIS UTENS. ESCRITORIO	(4.229,53)	0,00	(37,88)	(4.267,41)
503	(-)DEPRECIACAO MAQUINAS E EQUIPAMENTOS	(1.840.152,42)	0,00	(3.223,37)	(1.843.375,79)
505	(-)DEPRECIACAO INSTALACOES INDUSTRIAIS	(183.694,71)	0,00	0,00	(183.694,71)
506	(-)DEPRECIACAO INFORMATICA	(8.590,00)	0,00	0,00	(8.590,00)
511	(-)DEPRECIACAO VEICULOS	(123.400,00)	0,00	0,00	(123.400,00)
514	(-)DEPRECIACAO MOV.UTENSIL. INDUSTRIAIS	(146.514,76)	0,00	(130,06)	(146.644,82)

  
ADMINISTRADOR: OLAVO JOSE LUZZI  
RG: 1015165366/SSPRS  
CPF: 136.857.240-53

  
TECNICO CONTABIL: RUBENS MORINI  
CPF: 601.669.320-00  
CRC: RS05045800 RS  
RG: 1041872159/SSPRS

Empresa: LUMIBRAS COMPONENTES ELETRICOS LTDA  
 CNPJ: 91.955.633/0001-09 IE: 0500054223  
 Endereço: RODOVIA RSC 470 - KM 223, SN - PREDIO B  
 Bairro: INTEGRACAO  
 Cidade: GARIBALDI - RS  
 NIRE: 43201384880  
 Folha: 00003

Emp.: 2  
 Fone: (054)3463-9111  
 CEP: 95.720-000  
 Período: 01/06/2019 a 30/06/2019  
 Data do NIRE: 28/09/1987

**BALANCETE DE VERIFICACAO LEVANTADO EM 30/06/2019**

**PASSIVO**

Contas Contábeis	Saldo Anterior	Débitos	Créditos	Saldo Atual
<b>600 PASSIVO</b>	<b>1.620.999,87</b>	<b>(2.629.407,36)</b>	<b>2.738.067,54</b>	<b>1.729.660,05</b>
<b>601 CIRCULANTE</b>	<b>6.839.594,66</b>	<b>(902.333,12)</b>	<b>1.380.486,29</b>	<b>7.317.747,83</b>
<b>602 EXIGIBILIDADES</b>	<b>6.839.594,66</b>	<b>(902.333,12)</b>	<b>1.380.486,29</b>	<b>7.317.747,83</b>
<b>620 FORNECEDORES</b>	<b>1.293.621,40</b>	<b>(407.450,00)</b>	<b>443.360,45</b>	<b>1.329.531,85</b>
<b>621 FORNECEDORES NACIONAIS</b>	<b>1.226.148,37</b>	<b>(378.927,37)</b>	<b>418.037,82</b>	<b>1.265.258,82</b>
<b>623 REPRESENTANTES</b>	<b>67.473,03</b>	<b>(28.522,63)</b>	<b>25.322,63</b>	<b>64.273,03</b>
<b>625 ENCARGOS SOCIAIS E TRABALHISTAS</b>	<b>610.509,20</b>	<b>(85.397,22)</b>	<b>331.097,95</b>	<b>856.209,93</b>
626 INSS A RECOLHER	481.102,46	(16.147,25)	320.818,17	785.773,38
627 FGTS A RECOLHER	66.100,24	(3.365,12)	7.326,69	70.061,81
631 CONTRIB. ASSIST/CONFEDERATIVA A RECOLHER	352,00	(352,00)	336,00	336,00
633 INSS S/FÉRIAS A PAGAR	38,74	0,00	0,00	38,74
<b>635 PROVISÕES SOCIAIS</b>	<b>94.028,53</b>	<b>(1.642,42)</b>	<b>11.134,00</b>	<b>103.520,11</b>
636 FÉRIAS A PAGAR	53.093,35	(477,12)	4.770,08	57.386,31
637 13º SALARIO A PAGAR	16.448,26	(736,79)	3.471,76	19.183,23
638 INSS - 13º SALARIO A PAGAR	4.490,40	(201,15)	947,81	5.237,06
639 FGTS - 13º SALARIO A PAGAR	1.289,57	(58,94)	270,37	1.501,00
640 INSS S/FÉRIAS A PAGAR	14.494,50	(130,25)	1.302,21	15.666,46
641 FGTS S/FÉRIAS A PAGAR	4.212,45	(38,17)	371,77	4.546,05
<b>645 REMUNERAÇÕES A PAGAR</b>	<b>35.198,00</b>	<b>(43.262,46)</b>	<b>63.870,46</b>	<b>55.806,00</b>
646 SALÁRIOS A PAGAR	29.668,00	(38.361,99)	40.969,99	32.276,00
647 PRO-LABORE A PAGAR	2.530,00	(2.900,47)	2.900,47	2.530,00
652 INDENIZAÇÕES A PAGAR	3.000,00	(2.000,00)	20.000,00	21.000,00
<b>700 IMPOSTOS E CONTRIBUIÇÕES A RECOLHER</b>	<b>4.725.073,02</b>	<b>(355.358,96)</b>	<b>448.972,51</b>	<b>4.818.686,57</b>
701 ICMS A RECOLHER	15.365,67	(63.323,57)	51.751,03	3.793,13
702 IPI A RECOLHER	3.270.711,99	(26.761,63)	255.571,56	3.499.521,92
703 IR FONTE A RECOLHER	6.116,36	(1.885,27)	1.923,94	6.155,03
704 ICMS SUBSTITUIÇÃO TRIBUTÁRIA A PAGAR	26.706,93	(42.500,18)	37.937,35	22.144,10
705 PIS A PAGAR	197.141,29	(5.231,32)	16.375,01	208.284,98
707 COFINS A RECOLHER	989.768,85	(24.095,77)	84.128,65	1.049.801,73
712 ICMS PARCELADO	41.064,66	(4.562,74)	0,00	36.501,92
719 CSLL/COFINS/PIS RET A REC COD 5952	204,79	(204,79)	307,05	307,05
724 (-) JUROS A APROPRIAR - PARCELAMENTOS IMPOSTOS	(8.801,21)	0,00	977,92	(7.823,29)
<b>740 OUTROS DÉBITOS</b>	<b>28.644,46</b>	<b>(6.722,06)</b>	<b>1.056,76</b>	<b>22.979,16</b>
742 ANTECIPAÇÕES DE CLIENTES	26.222,62	(5.511,14)	1.056,76	21.768,24
743 PRÊMIOS DE SEGUROS A PAGAR	2.421,84	(1.210,92)	0,00	1.210,92
<b>760 EMPRÉSTIMOS E FINANCIAMENTOS</b>	<b>47.520,05</b>	<b>0,00</b>	<b>80.994,16</b>	<b>128.514,21</b>
764 BANCO SANTANDER S.A.	11.785,32	0,00	0,00	11.785,32
767 BANCO ITAU S.A.	35.734,73	0,00	0,00	35.734,73
770 BANCO DAYCOVAL SA	0,00	0,00	80.994,16	80.994,16
<b>775 CHEQUES A COMPENSAR</b>	<b>5.000,00</b>	<b>(2.500,00)</b>	<b>0,00</b>	<b>2.500,00</b>
776 BANCO DO BRASIL S.A.	5.000,00	(2.500,00)	0,00	2.500,00
<b>859 PASSIVO NÃO CIRCULANTE</b>	<b>5.130.734,94</b>	<b>(385.982,38)</b>	<b>68.000,00</b>	<b>4.812.752,56</b>
<b>860 DÉBITOS DE FINANCIAMENTOS NÃO CIRCULANTE</b>	<b>5.130.734,94</b>	<b>(385.982,38)</b>	<b>68.000,00</b>	<b>4.812.752,56</b>
<b>881 EMPRÉSTIMOS E FINANCIAMENTOS BANCÁRIOS</b>	<b>183.575,01</b>	<b>0,00</b>	<b>0,00</b>	<b>183.575,01</b>
885 BANCO SANTANDER S.A.	32.864,52	0,00	0,00	32.864,52
886 BANCO HSBC S.A.	63.977,94	0,00	0,00	63.977,94
888 BANCO ITAU S.A.	86.732,55	0,00	0,00	86.732,55
<b>905 EMPRÉSTIMOS A PESSOAS LIGADAS/MUTUO</b>	<b>1.844.089,55</b>	<b>0,00</b>	<b>68.000,00</b>	<b>1.912.089,55</b>

Data/Hora Emissão: 26/07/2019 15:24:13


Empresa: LUMIBRAS COMPONENTES ELETRICOS LTDA  
CNPJ: 91.955.633/0001-09 IE: 0500054223  
Endereço: RODOVIA RSC 470 - KM 223, SN - PREDIO B  
Bairro: INTEGRACAO  
Cidade: GARIBALDI - RS  
NIRE: 43201384880  
Folha: 00004

Emp.: 2  
Fone: (054)3463-9111  
CEP: 95.720-000  
Período: 01/06/2019 a 30/06/2019  
Data do NIRE: 28/09/1987

### BALANCETE DE VERIFICACAO LEVANTADO EM 30/06/2019

#### PASSIVO

Contas Contábeis	Saldo Anterior	Débitos	Créditos	Saldo Atual
909 LUMIBRAS INDUSTRIA METALURGICA LTDA - CONTRATO DE MUTUO	1.034.946,92	0,00	68.000,00	1.102.946,92
921 RENATO MASUTTI - MUTUO	55.592,25	0,00	0,00	55.592,25
922 OLAVO JOSE LUZZI - MUTUO	6.915,00	0,00	0,00	6.915,00
923 RUBENS MORINI - MUTUO	10.639,00	0,00	0,00	10.639,00
924 IMPACTO ELETRICIDAD S/A - MUTUO	735.996,38	0,00	0,00	735.996,38
<b>910 IMPOSTOS PARCELADOS</b>	<b>3.103.070,38</b>	<b>(385.982,38)</b>	<b>0,00</b>	<b>2.717.088,00</b>
911 ICMS PARCELADO	2.791.568,22	(8.000,00)	0,00	2.783.568,22
915 PARCELAMENTO REFIS IV	1.127.877,44	0,00	0,00	1.127.877,44
919 (-) JUROS A APROPRIAR - PARCELAMENTOS DE IMPOSTOS	(1.194.357,66)	0,00	0,00	(1.194.357,66)
<b>950 PATRIMONIO LIQUIDO</b>	<b>(10.349.329,73)</b>	<b>(1.341.091,86)</b>	<b>1.289.581,25</b>	<b>(10.400.840,34)</b>
<b>951 CAPITAL E RESERVAS</b>	<b>(10.349.329,73)</b>	<b>(1.341.091,86)</b>	<b>1.289.581,25</b>	<b>(10.400.840,34)</b>
<b>952 CAPITAL SOCIAL</b>	<b>720.000,00</b>	<b>0,00</b>	<b>0,00</b>	<b>720.000,00</b>
953 CAPITAL SOCIAL SUBSCRITO	720.000,00	0,00	0,00	720.000,00
<b>980 LUCROS ACUMULADOS</b>	<b>(222.774,53)</b>	<b>(1.341.091,86)</b>	<b>1.289.581,25</b>	<b>(274.285,14)</b>
981 RESULTADO DO EXERCICIO - PERIODO ATUAL	0,00	(1.341.091,86)	1.289.581,25	(51.510,61)
982 RESULTADO EXERC EM CURSO - ATE PER ANT	(222.774,53)	0,00	0,00	(222.774,53)
<b>990 LUCROS (PREJUIZOS) ACUMULADOS</b>	<b>(10.846.555,20)</b>	<b>0,00</b>	<b>0,00</b>	<b>(10.846.555,20)</b>
992 PREJUIZOS ACUMULADOS	(10.846.555,20)	0,00	0,00	(10.846.555,20)

  
ADMINISTRADOR: OLAVO JOSE LUZZI  
RG: 1015165366/SSPRS  
CPF: 136.857.240-53

  
TECNICO CONTABIL: RUBENS MORINI  
CPF: 601.669.320-00  
CRC: RS05045800 RS  
RG: 1041872159/SSPRS

Empresa: LUMIBRAS COMPONENTES ELETRICOS LTDA  
 CNPJ: 91.955.633/0001-09 IE: 0500054223  
 Endereço: RODOVIA RSC 470 - KM 223, SN - PREDIO B  
 Bairro: INTEGRACAO  
 Cidade: GARIBALDI - RS  
 NIRE: 43201384880  
 Folha: 00005

Emp.: 2  
 Fone: (054)3463-9111  
 CEP: 95.720-000  
 Período: 01/06/2019 a 30/06/2019  
 Data do NIRE: 28/09/1987

**DEMONSTRACAO DO RESULTADO EM 01/06/2019 A 30/06/2019**

**DEMONSTRAÇÃO DO RESULTADO**

Contas Contábeis	Saldo Anterior	Débitos	Créditos	Saldo Atual
<b>1007 RECEITA BRUTA DE VENDAS</b>	<b>3.073.873,70</b>	<b>0,00</b>	<b>499.585,26</b>	<b>3.573.458,96</b>
<b>1008 RECEITA DE VENDAS DE PRODUTOS</b>	<b>3.048.867,97</b>	<b>0,00</b>	<b>496.996,81</b>	<b>3.545.864,78</b>
1009 VENDAS DE PRODUTOS	3.048.867,97	0,00	496.996,81	3.545.864,78
<b>1020 RECEITA DE VENDAS DE MERCADORIAS</b>	<b>25.005,73</b>	<b>0,00</b>	<b>2.588,45</b>	<b>27.594,18</b>
1021 REVENDAS DE MERCADORIAS	15.894,00	0,00	0,00	15.894,00
1023 VENDAS DE EXPORTACAO	9.111,73	0,00	2.588,45	11.700,18
<b>1089 (-)DEDUCOES DA RECEITA BRUTA</b>	<b>(1.112.273,83)</b>	<b>(179.563,59)</b>	<b>10,51</b>	<b>(1.291.826,91)</b>
<b>1072 (-)DEDUCOES DA RECEITA BRUTA</b>	<b>(1.112.273,83)</b>	<b>(179.563,59)</b>	<b>10,51</b>	<b>(1.291.826,91)</b>
1073 DEVOLUCOES E CANCELAMENTOS	(6.810,50)	(49,84)	4,01	(6.856,33)
1074 ICMS SUBSTITUICAO TRIBUTARIA S/VENDAS	(219.752,92)	(37.794,51)	0,00	(257.547,43)
1076 ICMS S/VENDAS	(319.882,22)	(51.893,87)	0,00	(371.776,09)
1077 IPI S/VENDAS	(333.565,54)	(52.175,38)	0,00	(385.740,92)
1078 PIS S/FATURAMENTO	(41.316,45)	(6.715,94)	0,00	(48.032,39)
1079 COFINS S/FATURAMENTO	(190.306,08)	(30.934,05)	0,00	(221.240,13)
1082 IPI S/DEVOLUCOES	496,01	0,00	6,50	502,51
1084 IPI S/REMESSAS	(619,23)	0,00	0,00	(619,23)
1085 ICMS SUBSTITUIÇÃO TRIBUTÁRIA S/REMESSAS	(516,90)	0,00	0,00	(516,90)
<b>1006 RECEITA LIQUIDA DE VENDAS E SERVIÇOS</b>	<b>1.961.599,87</b>	<b>(179.563,59)</b>	<b>499.595,77</b>	<b>2.281.632,05</b>
<b>4001 CUSTOS INDUSTRIAIS</b>	<b>(1.421.054,47)</b>	<b>(1.035.146,32)</b>	<b>787.818,23</b>	<b>(1.668.382,56)</b>
<b>4003 ESTOQUE INICIAL</b>	<b>(486.050,41)</b>	<b>0,00</b>	<b>0,00</b>	<b>(486.050,41)</b>
4004 ESTOQUE INICIAL MATERIA-PRIMA	(249.678,42)	0,00	0,00	(249.678,42)
4006 ESTOQUE INICIAL PRODUTOS EM ELABORACAO	(85.510,69)	0,00	0,00	(85.510,69)
4007 ESTOQUE INICIAL PRODUTOS PRONTOS	(150.861,30)	0,00	0,00	(150.861,30)
<b>4015 COMPRAS</b>	<b>(1.621.615,00)</b>	<b>(323.809,70)</b>	<b>0,00</b>	<b>(1.945.424,70)</b>
4016 COMPRAS DE MATERIA-PRIMA	(1.534.471,23)	(311.589,35)	0,00	(1.846.060,58)
4020 COMPRAS DE MATERIAL DE CONSUMO	(12.810,85)	(2.110,07)	0,00	(14.920,92)
4022 FRETES S/COMPRAS	(10.317,38)	(1.708,89)	0,00	(12.026,27)
4023 BENEFICIAMENTO POR TERCEIROS	(64.015,54)	(8.401,39)	0,00	(72.416,93)
<b>4030 (-)DEDUCOES DE COMPRAS</b>	<b>530.513,97</b>	<b>0,00</b>	<b>104.036,11</b>	<b>634.550,08</b>
4024 ICMS S/COMPRAS	240.744,32	0,00	47.957,90	288.702,22
4027 IPI S/DEVOLUCOES	(1.271,68)	0,00	0,00	(1.271,68)
4026 IPI S/COMPRAS	133.487,71	0,00	26.755,13	160.242,84
4028 PIS S/CREDITOS	26.348,09	0,00	5.230,60	31.578,69
4029 DEVOLUCOES DE COMPRAS	9.749,52	0,00	0,00	9.749,52
4031 ICMS SUBSTITUICAO TRIBUTARIA S/COMPRAS	95,09	0,00	0,00	95,09
4032 COFINS S/CREDITO	121.360,92	0,00	24.092,48	145.453,40
<b>4040 (-)ESTOQUE FINAL</b>	<b>592.556,08</b>	<b>(592.556,08)</b>	<b>680.054,76</b>	<b>680.054,76</b>
4041 ESTOQUE FINAL MATERIA-PRIMA	313.525,60	(313.525,60)	338.303,51	338.303,51
4043 ESTOQUE FINAL PRODUTOS EM ELABORACAO	100.410,12	(100.410,12)	108.341,49	108.341,49
4044 ESTOQUE FINAL PRODUTOS PRONTOS	178.620,36	(178.620,36)	233.409,76	233.409,76
<b>4100 GASTOS C/FAB./MAO-DE-OBRA ENCAR. DIRETOS</b>	<b>(297.281,98)</b>	<b>(88.133,89)</b>	<b>3.727,36</b>	<b>(381.688,51)</b>
4102 SALARIOS	(150.522,46)	(32.108,39)	208,84	(182.422,01)
4103 INSS	(51.750,65)	(10.662,44)	331,40	(62.081,69)
4104 FGTS	(19.287,96)	(7.101,42)	97,11	(26.292,27)
4105 FERIAS	(19.550,92)	(4.369,53)	477,12	(23.443,33)
4106 13o SALARIO	(13.891,55)	(3.450,08)	736,79	(16.604,84)
4107 INDENIZACOES TRABALHISTAS	(2.808,84)	(21.048,03)	0,00	(23.856,87)
4109 DESPESAS C/SEGURANCA,HIGIENE NO TRABALHO	(3.832,96)	(695,80)	0,00	(4.528,76)
4110 DESPESAS C/ALIMENTACAO	(22.109,57)	(5.126,70)	1.022,84	(26.213,43)
4112 TRANSPORTE DE FUNCIONARIO	(13.527,07)	(3.571,50)	853,26	(16.245,31)
<b>4200 GASTOS GERAIS DE FABRICACAO</b>	<b>(139.177,13)</b>	<b>(30.646,65)</b>	<b>0,00</b>	<b>(169.823,78)</b>
4201 ENERGIA ELETRICA	(34.066,87)	(7.936,58)	0,00	(42.003,45)
MANUTENCAO DE MAQUINAS E				

Data/Hora Emissão: 26/07/2019 15:24:13



Empresa: LUMIBRAS COMPONENTES ELETRICOS LTDA  
 CNPJ: 91.955.633/0001-09 IE: 0500054223  
 Endereço: RODOVIA RSC 470 - KM 223, SN - PREDIO B  
 Bairro: INTEGRAÇÃO  
 Cidade: GARIBALDI - RS  
 NIRE: 43201384880  
 Folha: 00006

Emp.: 2  
 Fone: (054)3463-9111  
 CEP: 95.720-000  
 Período: 01/06/2019 a 30/06/2019  
 Data do NIRE: 28/09/1987

**DEMONSTRACAO DO RESULTADO EM 01/06/2019 A 30/06/2019**

**DEMONSTRAÇÃO DO RESULTADO**

Contas Contábeis	Saldo Anterior	Débitos	Créditos	Saldo Atual
4203 EQUIPAMENTOS	(61.727,52)	(9.058,48)	0,00	(70.786,00)
4206 CONSERVACAO E MANUT. PREDIOS	(3.693,00)	0,00	0,00	(3.693,00)
INSTALACOES				
4214 DEPRECIACOES	(17.494,07)	(3.391,31)	0,00	(20.885,38)
4221 HONORARIOS E ASSESSORIA	(8.188,00)	(5.798,00)	0,00	(13.986,00)
4224 DESPESAS C/ SEGUROS	(2.510,10)	(403,64)	0,00	(2.913,74)
4236 SERVICOS DE TERCEIROS	(11.497,57)	(4.058,64)	0,00	(15.556,21)
<b>4002 CUSTOS DOS PRODUTOS VENDIDOS</b>	<b>(1.421.054,47)</b>	<b>(1.035.146,32)</b>	<b>787.818,23</b>	<b>(1.668.382,56)</b>
<b>4800 LUCRO/PREJUIZO BRUTO</b>	<b>540.545,40</b>	<b>(1.214.709,91)</b>	<b>1.287.414,00</b>	<b>613.249,49</b>
<b>4901 DESPESAS OPERACIONAIS</b>	<b>(763.703,14)</b>	<b>(126.381,95)</b>	<b>2.048,75</b>	<b>(888.036,34)</b>
<b>4902 DESPESAS ADMINISTRATIVAS</b>	<b>(351.548,46)</b>	<b>(51.676,80)</b>	<b>1.696,92</b>	<b>(401.528,34)</b>
4903 PRO-LABORE	(14.500,00)	(2.900,00)	0,00	(17.400,00)
4904 SALARIOS	(45.783,65)	(9.156,73)	0,00	(54.940,38)
4905 INSS	(17.700,36)	(3.540,05)	0,00	(21.240,41)
4906 FGTS	(4.337,07)	(867,41)	0,00	(5.204,48)
4907 FERIAS	(4.624,60)	(924,92)	0,00	(5.549,52)
4908 13o SALARIO	(3.805,66)	(761,14)	0,00	(4.566,80)
4910 ASSIST. MEDICA E SOCIAL/PLANO DE SAUDE	(5.623,36)	(2.414,74)	1.649,40	(6.388,70)
4912 DESPESAS C/ALIMENTACAO	(934,27)	(241,40)	47,52	(1.128,15)
4916 MATERIAL DE EXPEDIENTE	(1.400,06)	(69,60)	0,00	(1.469,66)
4925 DESPESAS DE VIAGEM	0,00	(3.744,39)	0,00	(3.744,39)
4927 DESPESAS VEICULOS	(20,00)	(180,00)	0,00	(200,00)
4933 HONORARIOS ASSESSORIA	(174.614,03)	(5.061,61)	0,00	(179.675,64)
4935 DESPESAS C/ SEGURANCA E VIGILANCIA	(7.045,00)	(1.409,00)	0,00	(8.454,00)
4937 TELEFONE/FAX/INTERNET	(11.945,22)	(2.433,96)	0,00	(14.379,18)
4938 DESPESAS POSTAIS	(3.061,00)	(168,55)	0,00	(3.229,55)
4939 DESPESAS C/ UNIFORMES	(341,00)	(1.090,00)	0,00	(1.431,00)
4944 DESP. C/MANUTENCAO EQUIP. DE INFORMATICA	(100,00)	(105,00)	0,00	(205,00)
4945 DESP. EMOLUMENTOS, TAXAS, CARTORIO, AUTENTI	(584,79)	0,00	0,00	(584,79)
4950 SERVIÇOS DE TERCEIROS	(54.942,29)	(16.608,30)	0,00	(71.550,59)
4951 DESPESAS C/ HONORARIOS JUDICIAIS	(186,10)	0,00	0,00	(186,10)
<b>4960 DESPESAS COM COMERCIALIZACAO</b>	<b>(337.411,33)</b>	<b>(60.023,03)</b>	<b>0,00</b>	<b>(397.434,36)</b>
4967 INDENIZACOES TRABALHISTAS	(20.000,00)	0,00	0,00	(20.000,00)
4972 MATERIAL DE EXPEDIENTE	(157,00)	0,00	0,00	(157,00)
4975 FRETES COM VENDAS	(89.323,80)	(14.296,14)	0,00	(103.619,94)
4981 DESPESAS DE VIAGEM	(18.256,78)	(1.346,96)	0,00	(19.603,74)
4982 PUBLICIDADE E PROPAGANDA	(4.669,00)	0,00	0,00	(4.669,00)
4983 DESPESAS VEICULOS	(90,00)	(826,00)	0,00	(916,00)
4985 COMBUSTIVEIS E LUBRIFICANTES	(5.063,04)	0,00	0,00	(5.063,04)
4989 HONORARIOS E ASSESSORIA	(48.663,51)	(11.983,02)	0,00	(60.646,53)
4995 COMISSOES	(150.789,83)	(31.375,80)	0,00	(182.165,63)
4998 SERVICOS DE TERCEIROS	(398,37)	(195,11)	0,00	(593,48)
<b>5100 DESPESAS FINANCEIRAS</b>	<b>(68.029,55)</b>	<b>(11.602,28)</b>	<b>351,83</b>	<b>(79.280,00)</b>
5101 JUROS PAGOS	(10.469,78)	(2.087,65)	0,00	(12.557,43)
5102 DESCONTOS CONCEDIDOS	(874,57)	0,00	0,00	(874,57)
5103 DESPESAS COM DUPLICATAS DESCONTADAS	(41.911,41)	(7.025,86)	351,83	(48.585,44)
5104 DESPESAS COM COBRANÇAS	(1.026,71)	(274,48)	0,00	(1.301,19)
5105 DESPESAS BANCARIAS	(8.190,70)	(968,47)	0,00	(9.159,17)
5107 DESPESAS COM CARTORIO	(234,56)	(59,44)	0,00	(294,00)
5108 MULTAS E JUROS DE MORA	(4.541,49)	(977,92)	0,00	(5.519,41)
5109 IOF	(780,33)	(208,46)	0,00	(988,79)
<b>5220 DESPESAS TRIBUTARIAS</b>	<b>(6.713,80)</b>	<b>(3.079,84)</b>	<b>0,00</b>	<b>(9.793,64)</b>
5224 IMP E TAXAS MUNICIPAIS/ESTAD/FEDERAIS	(4.307,80)	(3.079,84)	0,00	(7.387,64)
5226 IMPOSTO SINDICAL	(1.817,04)	0,00	0,00	(1.817,04)
5227 IMPOSTOS E TAXAS ESTADUAIS	(588,96)	0,00	0,00	(588,96)
<b>5301 OUTRAS RECEITAS OPERACIONAIS</b>	<b>383,21</b>	<b>0,00</b>	<b>118,50</b>	<b>501,71</b>
<b>5312 RECEITAS FINANCEIRAS</b>	<b>383,21</b>	<b>0,00</b>	<b>118,50</b>	<b>501,71</b>
5313 JUROS RECEBIDOS	297,10	0,00	118,50	415,60
5314 DESCONTOS OBTIDOS	86,11	0,00	0,00	86,11


Data/Hora Emissão: 26/07/2019 15:24:13


Empresa: LUMIBRAS COMPONENTES ELETRICOS LTDA  
CNPJ: 91.955.633/0001-09 IE: 0500054223  
Endereço: RODOVIA RSC 470 - KM 223, SN - PREDIO B  
Bairro: INTEGRACAO  
Cidade: GARIBALDI - RS  
NIRE: 43201384880  
Folha: 00007

Emp.: 2  
Fone: (054)3463-9111  
CEP: 95.720-000  
Período: 01/06/2019 a 30/06/2019  
Data do NIRE: 28/09/1987

**DEMONSTRACAO DO RESULTADO EM 01/06/2019 A 30/06/2019**

DEMONSTRAÇÃO DO RESULTADO					
Contas Contábeis		Saldo Anterior	Débitos	Créditos	Saldo Atual
4900	RESULTADO OPERACIONAL	(222.774,53)	(1.341.091,86)	1.289.581,25	(274.285,14)
5700	RESULTADO ANTES DAS PROVISÕES S/ LUCRO	(222.774,53)	(1.341.091,86)	1.289.581,25	(274.285,14)
6000	RESULTADO LIQUIDO DO EXERCICIO	(222.774,53)	(1.341.091,86)	1.289.581,25	(274.285,14)

  
ADMINISTRADOR: OLAVO JOSÉ LUZZI  
RG: 1015165366/SSPRS  
CPF: 136.857.240-53

  
TECNICO CONTABIL: RUBENS MORINI  
CPF: 601.669.320-00  
CRC: RS05045800 RS  
RG: 1041872159/SSPRS