



MEDEIROS & MEDEIROS

**LUMIBRÁS INDÚSTRIA
METALÚRGICA LTDA.
LUMIBRÁS
COMPONENTES
ELÉTRICOS LTDA.**

**RECUPERAÇÃO
JUDICIAL**

**PROCESSO Nº 051/1.16.0002375-2
(0003795-40.201.6.82.1005)**

Relatório Mensal de atividades
Competência: Julho/2019

Garibaldi, 28 de agosto de 2019



MEDEIROS & MEDEIROS

INTRODUÇÃO

RECUPERAÇÃO JUDICIAL



RELATÓRIO
MENSAL DE ATIVIDADES

1. **INTRODUÇÃO**
2. **SUMÁRIO EXECUTIVO**
3. **DESCRIÇÃO DAS EMPRESAS**
4. **ENDIVIDAMENTO**
5. **INFORMAÇÕES OPERACIONAIS**
6. **DADOS FINANCEIROS- ECONÔMICOS**
7. **PLANO DE RECUPERAÇÃO JUDICIAL**

INTRODUÇÃO

O processamento da Recuperação Judicial das empresas LUMIBRÁS INDÚSTRIA METALÚRGICA LTDA. e LUMIBRÁS COMPONENTES ELÉTRICOS LTDA., segue tramitando nos termos da Lei 11.101/05. As empresas ajuizaram pedido de Recuperação Judicial em 11/10/2016, com processamento deferido em 14.10.2016.

O edital do art. 52, §1º e aviso do art. 7º, §1º da Lei 11.101/2005 foi publicado em 22.11.2016, advertindo os credores do prazo de 15 dias para, querendo, apresentar à Administradora Judicial suas habilitações e/ou divergências quanto aos créditos relacionados.

O Plano de Recuperação Judicial foi apresentado no prazo legal. Com o encerramento da verificação dos créditos, foi publicado o edital do art. 7º, §2º e art. 53, parágrafo único, ambos da Lei 11.101/2005, abrindo-se o prazo de 30 dias para os credores apresentarem suas objeções (art. 55 da Lei 11.101/2005), e de 10 dias para impugnações de crédito, já decorridos.

Considerando que o credor Banco Bradesco S/A desistiu expressamente da única objeção ao plano de recuperação judicial oposta, se fez prescindível a convocação de Assembleia Geral de Credores, sendo o plano de recuperação

judicial homologado e, a recuperação judicial concedida em 22.03.2018, nos termos do art. 58 da Lei 11.101/2005.

A Recuperanda vem cumprindo suas obrigações processuais com a apresentação das contas demonstrativas mensais (art. 52, IV, da LREF), sendo que as informações de sua atividade estão sendo devidamente prestadas a esta Administração Judicial e aos credores, mormente, quando solicitadas.

Este relatório tem por finalidade a apresentação de forma sintética das atividades da Recuperanda, salientando que todos os documentos estão disponíveis para consulta no site www.administradorjudicial.adv.br, e informações adicionais ou complementares podem ser obtidas diretamente com o Administrador Judicial.

Art. 47. A recuperação judicial tem por objetivo viabilizar a superação da situação de crise econômico-financeira do devedor, a fim de permitir a manutenção da fonte produtora, do emprego dos trabalhadores e dos interesses dos credores, promovendo, assim, a preservação da empresa, sua função social e o estímulo à atividade econômica.



Cronograma Processual da Recuperação

Data	Evento	Lei 11.101/05	Data	Evento	Lei 11.101/05
11/10/2016	Ajuizamento do Pedido de Recuperação		04/04/2017	Fim do prazo para apresentar impugnações ao Juízo (10 dias após publicação do 2º Edital)	art. 8º
14/10/2016	Deferimento do Pedido de Recuperação.	art. 52, inciso I, II, III, IV e V e § 1º	22/03/2018	Homologação do PRJ	
18/10/2016	Publicação do deferimento no D.O.			Trânsito em jugado da decisão que homologou o PRJ	
22/11/2016	Publicação do 1º Edital pelo devedor.	art. 52, § 1º			
07/12/2016	Fim do prazo para apresentar habilitações e divergências ao AJ (15 dias da publicação do 1º Edital)	art. 7º, § 1º		Fim do prazo de recuperação judicial, se cumpridas todas as obrigações previstas no PRJ (2 anos após a concessão de recuperação judicial)	art. 61
14/12/2016	Apresentação do Plano de Recuperação ao Juízo (60 dias após publicação do deferimento da recuperação)	art. 53		Fim do prazo de recuperação judicial, conforme Novo Plano de Recuperação Judicial.	
21/03/2017	Publicação de aviso sobre o recebimento do PRJ no D.O.	art. 53, § Único	Nota: Quadro elaborado pela Administradora Judicial com base nos processos previstos na Lei 11.101/05 e as datas de suas ocorrências conforme o trâmite processual.		
21/04/2017	Fim do prazo para apresentar objeções ao PRJ (30 dias após a publicação do 2º Edital ou 30 dias após a publicação do aviso de recebimento do PRJ)	art. 53, § Único e art. 55, § Único			
21/03/2017	Publicação do Edital pelo AJ - 2º Edital (45 dias após apresentação de habilitações/divergências)	art. 7º, § 2º		Eventos ocorridos	
				Data estimada	



MEDEIROS & MEDEIROS

SUMÁRIO EXECUTIVO

RECUPERAÇÃO
JUDICIAL



RELATÓRIO
MENSAL DE ATIVIDADES

1. INTRODUÇÃO
2. SUMÁRIO EXECUTIVO
3. DESCRIÇÃO DAS EMPRESAS
4. ENDIVIDAMENTO
5. INFORMAÇÕES OPERACIONAIS
6. DADOS FINANCEIROS- ECONÔMICOS
7. PLANO DE RECUPERAÇÃO JUDICIAL



Assuntos	Comentários
Informações operacionais	<ul style="list-style-type: none">• As Recuperandas fabricam luminárias, componentes elétricos e quadros de comandos.• Nos últimos meses, as empresas buscaram reduzir os custos industriais e comerciais, reavaliando mão de obra e matéria- prima.• Outro ponto relevante, é que a empresa está em processo de implantação do Bloco K e, em que pese seja uma obrigatoriedade do fisco, está servindo de controle dos custos e melhoria da produção.
Quadro de colaboradores	<ul style="list-style-type: none">• No mês de julho, houve admissão de 5 (cinco) e demissão de 4 (quatro) funcionários, findando o período com 85 colaboradores, sendo 65 na Lumibrás Indústria e 20 na Lumibrás Componentes.• Os salários e encargos sociais estão sendo pagos regularmente.
Dados econômicos e financeiros	<ul style="list-style-type: none">• As Recuperandas demonstraram melhora nos resultados em julho, visto que a Lumibrás Indústria reduziu o prejuízo em relação ao mês anterior e a Lumibrás Componentes apontou lucro de pouco mais de R\$ 20 mil, impulsionado, principalmente, pelo aumento do faturamento no período.• Em reunião realizada na empresa no dia 10/06/2019 a Recuperanda afirmou que sua maior dificuldade atualmente é a concorrência, de modo que, para manter os preços competitivos no mercado, precisa reduzir a margem de lucro dos produtos. Para reverter tal situação, a Lumibrás aposta em medidas para reduzir os custos de mão de obra e matéria-prima, sendo a principal providência a locação de um robô de solda para a área da produção com a finalidade de otimização fabril. É relevante frisar que a empresa ainda não está arcando com os custos da locação, pois o referido robô encontra-se em fase de testes.
Cumprimento do plano de recuperação judicial	<ul style="list-style-type: none">• As Recuperandas enviaram à Administração Judicial uma projeção de pagamentos de credores trabalhistas. Para a construção desta projeção, os critérios utilizados foram: priorizar os pagamentos de funcionários demitidos, posteriormente, iniciar os pagamentos daqueles referentes às reclamações trabalhistas e, na sequência, os demais pagamentos. A Lumibrás vinha honrando com suas obrigações, no entanto, atualmente os valores referentes à multa de 40% do FGTS estão em aberto, sem previsão de regularização até o momento. Portanto, as Recuperandas não estão cumprindo com a projeção enviada, contudo, considerando que a ainda não houve o trânsito em julgado da decisão que concedeu a recuperação, não estão descumprindo com o PRJ.



Assuntos	Comentários
Acompanhamento processual	<ul style="list-style-type: none">• Considerando que o credor Banco Bradesco S/A desistiu expressamente da única objeção ao plano de recuperação judicial oposta, este foi homologado e a recuperação judicial concedida em 22.03.2018, nos termos do art. 58 da Lei 11.101/2005.• Atualmente, aguarda-se o transcurso da fase cumprimento do plano de recuperação judicial homologado, cuja fiscalização de pagamento é de incumbência da administração judicial e será devidamente contemplada nos relatórios mensais, até o encerramento da recuperação judicial no prazo legal (art. 61 da Lei 11.101/2005).• No que concerne aos recursos, a União apresentou embargos declaratórios em face da decisão que concedeu a Recuperação, insurgindo-se em razão da concessão sem a apresentação das negativas fiscais, a sentença foi mantida. Interposto Agravo de Instrumento nº 70079327847, foi desprovido. A União opôs embargos de declaração, tombados sob o nº 70081128613, os quais foram rejeitados. Houve a interposição de Recurso Especial por parte da União – nº 70081833246, não foi admitido. Protocolizada petição de agravo no STJ, recebeu o nº 70082629726 e aguarda julgamento.• Ainda em 2016, a Recuperanda buscou através do AI nº 70072029093, que não fossem tornados públicos os protestos cambiais, no entanto, não obteve provimento. Opostos embargado declaratórios, tombados sob o nº 70073411233, foram desacolhidos. O Recurso Especial nº 70074564626, igualmente, não foi admitido, já houve trânsito em julgado.



MEDEIROS & MEDEIROS

DESCRIÇÃO DAS EMPRESAS

RECUPERAÇÃO
JUDICIAL



RELATÓRIO
MENSAL DE ATIVIDADES

1. **INTRODUÇÃO**
2. **SUMÁRIO EXECUTIVO**
3. **DESCRIÇÃO DAS EMPRESAS**
 - INSTALAÇÕES
 - HISTÓRICO E ATIVIDADES
 - ESTRUTURA SOCIETÁRIA
 - PRODUTOS
 - RAZÕES DA CRISE
4. **ENDIVIDAMENTO**
5. **INFORMAÇÕES OPERACIONAIS**
6. **DADOS FINANCEIROS- ECONÔMICOS**
7. **PLANO DE RECUPERAÇÃO JUDICIAL**



Histórico e atividades

A Lumibrás é atuante no mercado desde 1973, quando os sócios Jatir Masutti, Dalcyr Masutti e Olavo Luzzi se uniram e fundaram a empresa, com o objetivo inicial de fabricação de gaiolas de aço inox para cobaias, fornecidas ao Instituto Butantã e Fundação Oswaldo Cruz. A linha de produção foi mantida até o ano de 1978.

No ano de 1976, a empresa iniciou a produção de serviços de luminárias pendentes, para uso comercial, industrial e residencial.

A partir de 1987, a Lumibrás Indústria Metalúrgica ingressou em um novo segmento do mercado elétrico: a fabricação de componentes. Esta iniciativa ensejou a separação das atividades exercidas pela indústria, com a criação da Lumibrás Componentes Elétricos, no mês de setembro de 1989, a qual se perpetua até os dias de hoje.

Atualmente, a Lumibrás fabrica luminárias, componentes elétricos e quadros de comandos, atendendo todo o mercado brasileiro e países da América do Sul.

1973

A história de sucesso da Lumibrás, começou a ser escrita pelas mãos dos sócios Jatir Masutti (in memoriam) e Olavo José Luzzi.

1973

A empresa iniciou a fabricação com gaiolas de aço-inox, específicas para cobaias, fornecidas para os institutos Oswaldo Cruz e Butantã, trabalhando com este produto até 1978.

1976

Ano decisivo na história da Lumibrás: Começa a produção de luminárias.



1987

Mais um passo decisivo: começa a fabricação de componentes elétricos. Novos itens agregados em sua linha de produtos a cada ano.



3. DESCRIÇÃO DAS EMPRESAS



Instalações

LUMIBRÁS INDÚSTRIA METALÚRGICA LTDA

Data de fundação: 04/06/1973

CNPJ: 87.847.711/0001-84

Atividades: Fabricação de luminárias e outros equipamentos de iluminação.

Localização: Rodovia RSC 470, Km 223, s/nº - Prédio "A", Bairro Integração – GARIBALDI (RS)



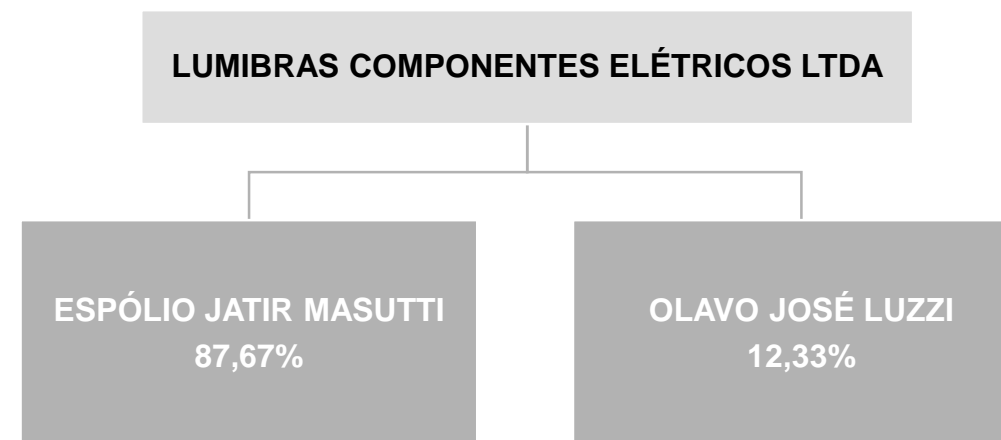
LUMIBRÁS COMPONENTES ELÉTRICOS LTDA

Data de fundação:

CNPJ: 91.955.633/0001-09

Atividades: Fabricação de artefatos de material plástico para uso na construção, exceto tubos e acessórios e Fabricação de tubos e acessórios de material plástico para uso na construção.

Localização: Rodovia RSC 470, Km 223, s/nº, Prédio "B" – Bairro Integração – GARIBALDI (RS)



3. DESCRIÇÃO DAS EMPRESAS



Instalações

Robô de solda



Fonte: Imagens capturadas em última visita à empresa em 10/06/2019.

3. DESCRIÇÃO DAS EMPRESAS



Produtos



Fonte: Imagens fornecidas pela empresa

3. DESCRIÇÃO DAS EMPRESAS

RAZÕES DA CRISE

Nos termos relatados pelas Recuperandas em seu pedido de recuperação judicial, faz-se um breve resumo das razões que levaram as empresas a aderir ao instituto da recuperação:

Com a crise instalada no país, em 2014, as Recuperandas acabaram por ter drástica redução no seu faturamento e, conseqüentemente, o aumento de suas despesas financeiras. Em algumas situações, promoveram a suspensão de pagamentos por completa incapacidade do integral adimplemento de suas obrigações. Contudo, estas suspensões ocasionaram na perda de crédito no mercado, para fins de operações financeiras, obrigando a realização de operações de crédito com *factorings*, implicando em custos financeiros bastante elevados.

Restou inviável o adimplemento, de forma tempestiva, de algumas espécies tributárias, o que ensejou situação de extrema gravidade, inclusive, com a designação de hastas públicas. Em que pese tenham sido implementadas diversas medidas internas, na tentativa de redução de custos, a retração do mercado consumidor impediu a reestruturação do negócio.

Desta forma não restou alternativa, senão ajuizar o pedido de Recuperação Judicial.



MEDEIROS & MEDEIROS

ENDIVIDAMENTO

RECUPERAÇÃO
JUDICIAL



RELATÓRIO
MENSAL DE ATIVIDADE

1. **INTRODUÇÃO**
2. **SUMÁRIO EXECUTIVO**
3. **DESCRIÇÃO DAS EMPRESAS**
4. **ENDIVIDAMENTO**
 - CREDORES SUJEITOS A RECUPERAÇÃO JUDICIAL
 - CREDORES NÃO SUJEITOS A RECUPERAÇÃO JUDICIAL
5. **INFORMAÇÕES OPERACIONAIS**
6. **DADOS FINANCEIROS- ECONÔMICOS**
7. **PLANO DE RECUPERAÇÃO JUDICIAL**

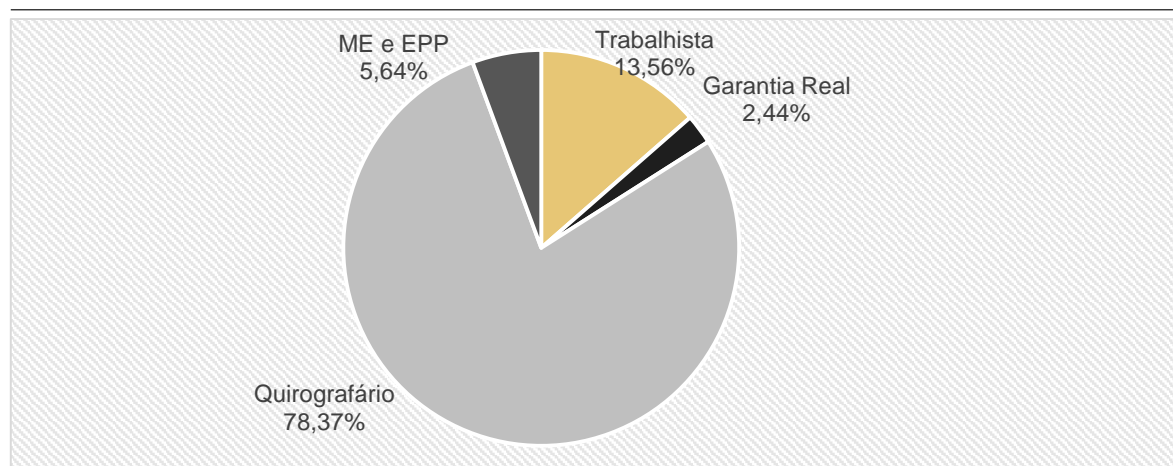


4. ENDIVIDAMENTO - CREDORES SUJEITOS A RECUPERAÇÃO JUDICIAL

Resumo da relação de credores atualizada

Natureza	Quantidade de credores	% quantidade de credores	Valor total (em R\$ mil)	% Valor total	Valor médio (em R\$ mil)
Trabalhista	108	38,43%	1.111.930,00	13,56%	10.295,65
Garantia Real	1	0,36%	200.000,00	2,44%	200.000,00
Quirografário	125	44,48%	6.428.177,48	78,37%	51.425,42
ME e EPP	47	16,73%	462.620,23	5,64%	9.842,98
Total	281	83%	8.202.727,71	94%	29.191,20

Distribuição dos credores por natureza



Principais credores na recuperação judicial

CLASSE	CREDOR	VALOR
TRABALHISTA	CARLOS OTAVIO ANDRADE	55.955
TRABALHISTA	VILSON RODRIGUES	55.469
GARANTIA REAL	IMPACTO ELETRICIDAD S/A	200.000
QUIROGRAFÁRIO	IMPACTO ELETRICIDAD S/A	1.756.675
QUIROGRAFÁRIO	LUMIBRAS INDUSTRIA METALURGICA LTDA	962.277
ME E EPP	INDUSTRIAL DE FERRAMENTAS BG LTDA	103.245
ME E EPP	SIGPLAST ARTEFATOS PLASTICOS LTDA	90.133



4. ENDIVIDAMENTO - CREDORES NÃO SUJEITOS A RECUPERAÇÃO JUDICIAL

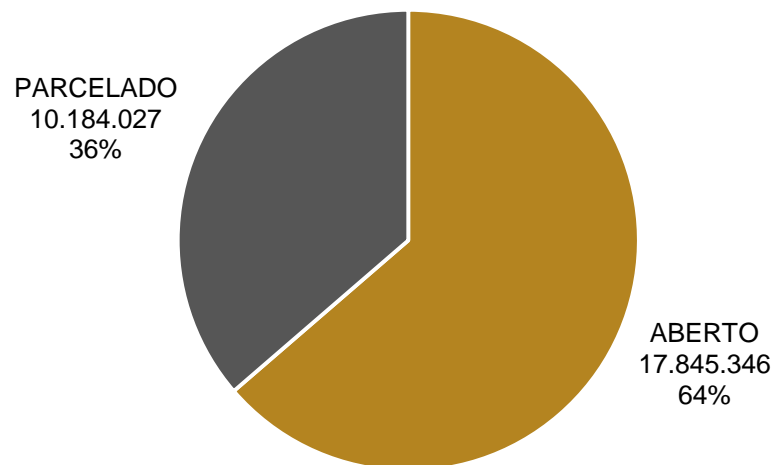
Dívida Tributária

A Lumibrás Indústria apresenta seu passivo tributário no valor total de R\$ 18,3 milhões, enquanto a dívida tributária da Lumibrás Componentes gira em torno de R\$ 9,7 milhões. Em ambas, os valores mais expressivos referem-se ao IPI e ao parcelamento do ICMS a longo prazo.

As Recuperandas não apresentam regularidade fiscal, sendo adimplidos somente o FGTS, IRRF, ICMS mensal, ICMS ST, INSS (empresa e empregados) e parcelamento de ICMS.

A dívida tributária das Recuperandas, em julho, é de **R\$ 28.029.373,00**. A projeção gráfica a seguir demonstra o percentual de tributos parcelados, considerando apenas os parcelamentos efetivamente ativos (ICMS e REFIS).

PASSIVO TRIBUTÁRIO



PASSIVO TRIBUTÁRIO - LUMIBRÁS INDÚSTRIA METALÚRGICA	
TRIBUTOS FEDERAIS	
INSS	1.999.039
FGTS	168.144
INSS S/ FÉRIAS A PAGAR	0
IPI	7.199.049
IRRF	7.943
ICMS SUBSTITUIÇÃO TRIBUTARIA	1.079
PIS	467.257
COFINS	2.217.744
CSLL/COFINS	225
PARCELAMENTO REFIS IV LP	1.235.901
TOTAL	13.296.382

TRIBUTOS ESTADUAL	
ICMS	25.820
ICMS SUBSTITUIÇÃO TRIBUTARIA	3.228
PARCELAMENTO ICMS	22.965
PARCELAMENTO ICMS LP	4.989.776
TOTAL	5.041.789

TRIBUTOS MUNICIPAL	
ISS	147
TOTAL	147

PASSIVO TRIBUTÁRIO - LUMIBRÁS COMPONENTES	
TRIBUTOS FEDERAIS	
INSS	785.782
FGTS	70.179
CONTRIB ASSIS/ CONFEDERATIVA	304
INSS S/ FÉRIAS A PAGAR	74
IPI	3.554.804
IRRF	5.908
PIS	213.141
COFINS	1.072.170
CSLL/COFINS-5952	300
PARCELAMENTO REFIS IV	1.127.877
TOTAL	6.830.540

TRIBUTOS ESTADUAL	
ICMS	29.791
ICMS SUBSTITUIÇÃO TRIBUTÁRIA	23.185
PARCELAMENTO ICMS	31.939
PARCELAMENTO ICMS LP	2.775.568
TOTAL	2.860.484

TRIBUTOS MUNICIPAL	
ISS	32
TOTAL	32



MEDEIROS & MEDEIROS

INFORMAÇÕES OPERACIONAIS

RECUPERAÇÃO
JUDICIAL



1. **INTRODUÇÃO**
2. **SUMÁRIO EXECUTIVO**
3. **DESCRIÇÃO DAS EMPRESAS**
4. **ENDIVIDAMENTO**
5. **INFORMAÇÕES OPERACIONAIS**
FUNCIONÁRIOS
6. **DADOS FINANCEIROS- ECONÔMICOS**
7. **PLANO DE RECUPERAÇÃO JUDICIAL**



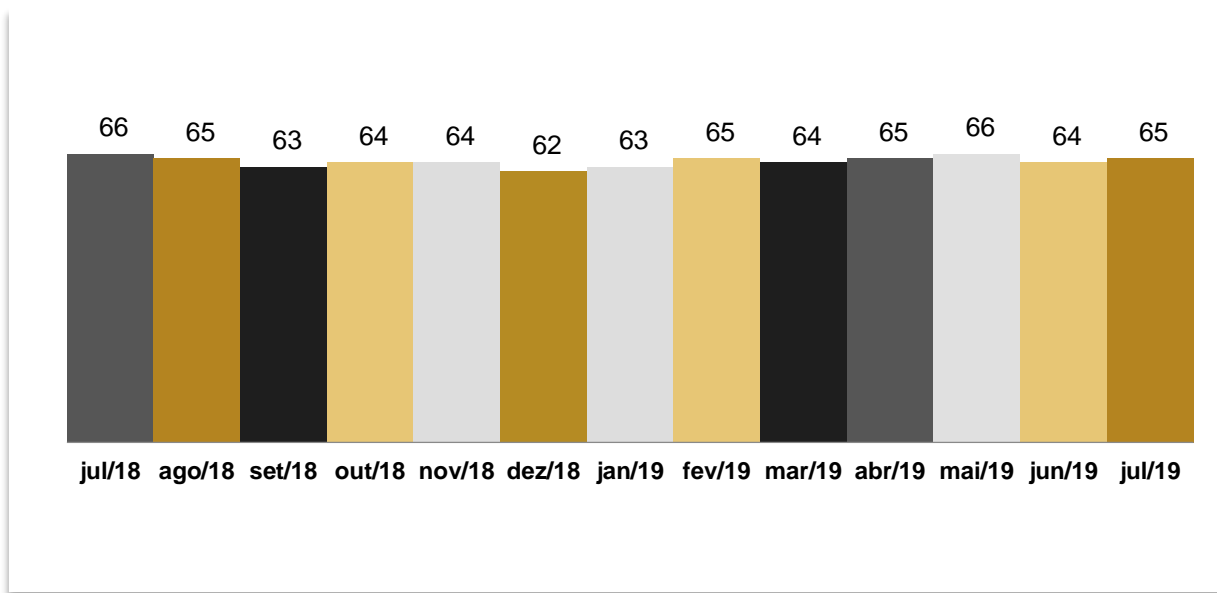
5. INFORMAÇÕES OPERACIONAIS

Funcionários Lumibrás Indústria Metalúrgica

Em atendimento a um dos princípios que regem a Recuperação Judicial – manutenção do emprego dos trabalhadores – está sendo fiscalizado o setor de RH, para que os demais órgãos da recuperação, bem como credores, tenham conhecimento da atual situação dos funcionários da devedora.

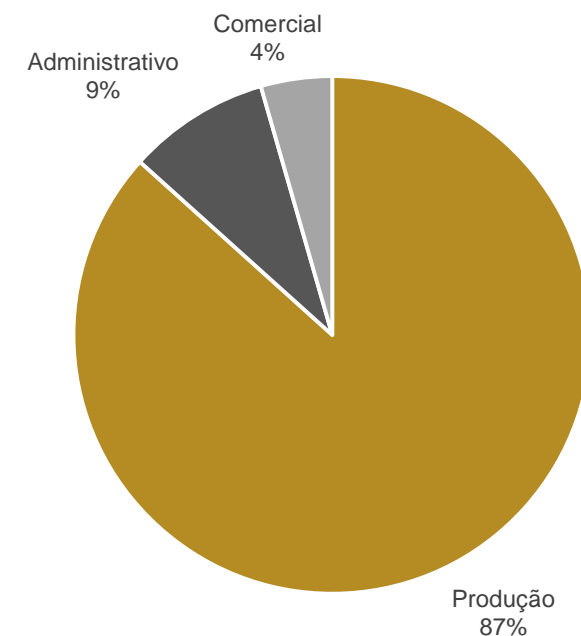
No mês de julho a Recuperanda desligou 4 colaboradores, em razão do término de contrato e pedido de demissão, e contratou 5 em caráter de substituição do quadro. O gráfico a seguir demonstra o número de empregados nos últimos meses.

NÚMERO DE FUNCIONÁRIOS



O gasto com pessoal, no mês de julho, foi de **R\$ 251.017,46**. O maior valor despendido no mês foi com mão de obra de produção, com R\$ 217 mil. Na projeção gráfica a seguir, demonstra-se como estão distribuídos percentualmente estes gastos.

GASTOS COM PESSOAL





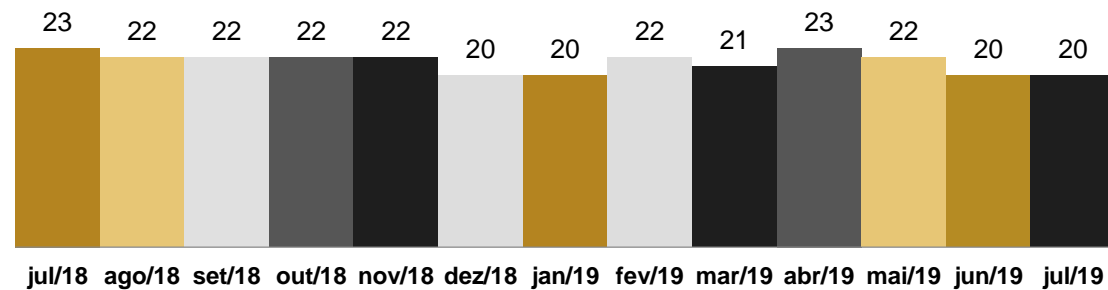
5. INFORMAÇÕES OPERACIONAIS

Funcionários Lumibrás Componentes Elétricos

A Recuperanda Lumibrás Componentes reincidiu o contrato com um integrante do setor de montagem, em razão de pedido do próprio funcionário. Assim, finaliza o mês de junho com 20 colaboradores.

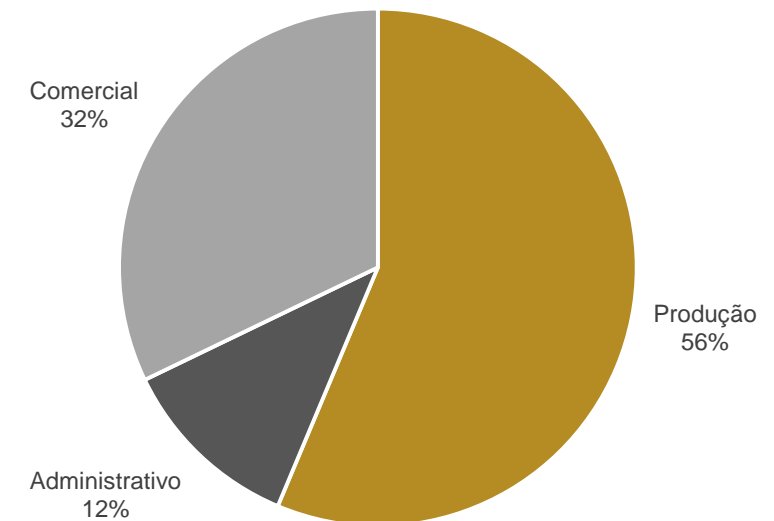
Em julho, não houve demissões e contratações. O gráfico do quadro de funcionários dos últimos meses demonstra que a empresa manteve a média de 22 empregados, com irrisória variação no período.

NÚMERO DE FUNCIONÁRIOS



O gasto com pessoal, no mês de julho de 2019, foi de **R\$ 96.217,32**. Na projeção gráfica a seguir, demonstramos como estão distribuídos percentualmente estes gastos, considerando que o setor comercial contempla somente as comissões s/ vendas de representantes.

GASTOS COM PESSOAL





MEDEIROS & MEDEIROS

DADOS FINANCEIROS- ECONÔMICOS

RECUPERAÇÃO
JUDICIAL



1. **INTRODUÇÃO**
2. **SUMÁRIO EXECUTIVO**
3. **DESCRIÇÃO DAS EMPRESAS**
4. **ENDIVIDAMENTO**
5. **INFORMAÇÕES OPERACIONAIS**
6. **DADOS FINANCEIROS- ECONÔMICOS**
 - LUMIBRÁS INDUSTRIA LTDA
 - BALANÇO PATRIMONIAL
 - DRE – DEMONSTRAÇÃO DO RESULTADO DO EXERCÍCIO
 - LUMIBRÁS COMPONENTES ELÉTRICOS LTDA
 - BALANÇO PATRIMONIAL
 - DRE – DEMONSTRAÇÃO DO RESULTADO DO EXERCÍCIO
7. **PLANO DE RECUPERAÇÃO JUDICIAL**

6. DADOS FINANCEIROS-ECONÔMICOS



Balanço Patrimonial – Lumibrás Indústria Metalúrgica Ltda

BALANÇO INDUSTRIA	jun/19	jul/19
ATIVO	5.038.665	5.218.341
CIRCULANTE	3.574.846	3.760.697
CAIXA E EQUIVALENTES DE CAIXA	9.663	9.716
CRÉDITOS	2.359.298	2.450.325
ESTOQUES	961.258	1.056.617
DESPESAS DO EXERCÍCIO SEGUINTE	244.626	244.039
NÃO CIRCULANTE	1.463.819	1.457.643
DEPOSITOS JUDICIAS	528.118	528.118
IMPOSTOS A RECUPERAR A LP	-	-
BANCO APLICAÇÕES FINANCEIRAS	18.045	18.045
INVESTIMENTOS	2.203	2.203
IMOBILIZADO	897.340	891.164
INTANGÍVEL	18.114	18.114
PASSIVO	5.038.665	5.218.341
CIRCULANTE	14.236.337	14.500.755
FORNECEDORES	1.555.827	1.549.406
ENCARGOS SOCIAIS E TRABALHISTAS	2.170.178	2.167.262
PROVISÕES SOCIAIS	271.551	295.654
REMUNERAÇÕES A PAGAR	133.814	130.417
IMPOSTOS E CONTRIBUIÇÕES A RECOLHER	9.759.418	9.939.493
OUTROS DÉBITOS	11.174	11.021
EMPRÉSTIMOS E FINANCIAMENTOS	334.376	407.503
CHEQUES A COMPENSAR	-	-
NÃO CIRCULANTE	5.996.054	5.984.054
EMPRÉSTIMOS E FINANCIAMENTOS	666.608	666.608
EMPRÉSTIMOS A PESSOAS LIGADAS/MUTUO	1.362.199	1.362.199
IMPOSTOS PARCELADOS	3.967.246	3.955.246
PATRIMÔNIO LÍQUIDO	-15.193.726	-15.266.469
CAPITAL SOCIAL	1.000.000	1.000.000
LUCROS/PREJUÍZOS ACUMULADOS 2018	-646.088	-718.830
PREJUÍZOS ACUMULADOS	-15.547.639	-15.547.639

Fonte: Demonstrações financeiras fornecidas pelas Recuperandas

Análise

ATIVO

A Lumibrás Indústria Metalúrgica Ltda possui seus ativos concentrados no curto prazo, sendo as contas de Créditos e Estoques as mais expressivas com o montante de R\$ 2,4 milhões e R\$ 1 milhão, respectivamente.

- **Caixa e Equivalentes de Caixa:** Finalizou o período com o montante de R\$ 9.716,00, sendo que R\$ 952,64 refere-se ao saldo em Caixa e o restante a saldos bancários.
- **Créditos:** Esta conta contempla Contas a Receber, Adiantamentos e Impostos a Recuperar.
 - ✓ **Contas a Receber:** Demonstrou acréscimo de R\$ 13 mil em consonância com o aumento do faturamento no período. O saldo de duplicatas atrasadas somava R\$ 3.997,00.
 - ✓ **Adiantamentos:** As movimentações no mês de julho resultaram na redução da conta em R\$ 11 mil, chegando ao saldo de R\$ 1.186.476,30.
 - ✓ **Impostos a Recuperar:** Mantém o saldo de R\$ 47.698,76 e contemplam impostos comuns às suas operações, como ICMS, IPI, PIS e COFINS.
- **Estoques:** Demonstrou acréscimo de 10%, em razão do aumento de compras efetuadas no mês.
- **Despesas Exercício Seguinte:** Em julho, houve a apropriação de seguros no valor de R\$ 587,46, finalizando o período com um saldo de R\$ 244.039,03. Destaca-se, que existe a conta de Despesas Financeiras, no montante de R\$ 243 mil, cuja contabilização será objeto de discussão na próxima reunião com a Recuperanda.
- **Imobilizado:** A redução no mês de julho ocorreu somente em razão das depreciações do período.

6. DADOS FINANCEIROS-ECONÔMICOS



Balanço Patrimonial – Lumibrás Indústria Metalúrgica Ltda

BALANÇO INDUSTRIA	jun/19	jul/19
ATIVO	5.038.665	5.218.341
CIRCULANTE	3.574.846	3.760.697
CAIXA E EQUIVALENTES DE CAIXA	9.663	9.716
CRÉDITOS	2.359.298	2.450.325
ESTOQUES	961.258	1.056.617
DESPESAS DO EXERCÍCIO SEGUINTE	244.626	244.039
NÃO CIRCULANTE	1.463.819	1.457.643
DEPOSITOS JUDICIAS	528.118	528.118
IMPOSTOS A RECUPERAR A LP	-	-
BANCO APLICAÇÕES FINANCEIRAS	18.045	18.045
INVESTIMENTOS	2.203	2.203
IMOBILIZADO	897.340	891.164
INTANGÍVEL	18.114	18.114
PASSIVO	5.038.665	5.218.341
CIRCULANTE	14.236.337	14.500.755
FORNECEDORES	1.555.827	1.549.406
ENCARGOS SOCIAIS E TRABALHISTAS	2.170.178	2.167.262
PROVISÕES SOCIAIS	271.551	295.654
REMUNERAÇÕES A PAGAR	133.814	130.417
IMPOSTOS E CONTRIBUIÇÕES A RECOLHER	9.759.418	9.939.493
OUTROS DÉBITOS	11.174	11.021
EMPRÉSTIMOS E FINANCIAMENTOS	334.376	407.503
CHEQUES A COMPENSAR	-	-
NÃO CIRCULANTE	5.996.054	5.984.054
EMPRÉSTIMOS E FINANCIAMENTOS	666.608	666.608
EMPRÉSTIMOS A PESSOAS LIGADAS/MUTUO	1.362.199	1.362.199
IMPOSTOS PARCELADOS	3.967.246	3.955.246
PATRIMÔNIO LÍQUIDO	-15.193.726	-15.266.469
CAPITAL SOCIAL	1.000.000	1.000.000
LUCROS/PREJUÍZOS ACUMULADOS 2018	-646.088	-718.830
PREJUÍZOS ACUMULADOS	-15.547.639	-15.547.639

Fonte: Demonstrações financeiras fornecidas pelas Recuperandas

Análise

PASSIVO

O Passivo revela grande dependência de recursos de terceiros, visto que o Patrimônio Líquido foi totalmente consumido pelos prejuízos das atividades da empresa. A conta que mais se destaca é Impostos e Contribuições a Recolher no curto prazo e Impostos Parcelados no longo prazo.

- **Fornecedores:** Exibiu leve redução em julho, chegando ao saldo de R\$ 1.549.406,00, devido às baixas do período.
- **Encargos Sociais e Trabalhistas:** Em julho, apontou leve redução, chegando ao saldo de R\$ 2.167.262,00. A empresa reitera que o INSS e FGTS do mês estão sendo adimplidos regularmente.
- **Previsões Sociais:** Aumentou cerca de R\$ 24 mil em razão do ajuste de provisão de férias de funcionários.
- **Impostos e Contribuições a Recolher:** Apresentou acréscimo de R\$ 180 mil pela inadimplência de impostos, especialmente IPI e COFINS.
- **Outros Débitos:** Contempla as contas de Alugueis a Pagar (valor acumulado de R\$ 7.785,56) que, segundo a Recuperanda, refere-se ao aluguel de um veículo utilizado para visitar fornecedores e clientes da região; e Antecipações de Clientes cujo saldo em julho findou em R\$ 3.235,46.
- **Empréstimos e Financiamentos:** Exibiu aumento de R\$ 73 mil devido à contabilização da utilização de limite da conta caucionada do Banco Daycoval.
- **Empréstimos a Pessoas Ligadas/Mútuo:** Existe o saldo de R\$ 1.362.199,39 distribuído entre as partes: ML Indústria de Metais Ltda (R\$ 65 mil), Renato Masutti (R\$ 74 mil), Olavo José Luzzi (R\$ 2,5 mil) e Impacto Eletrecidad S/A (R\$ 1,2 milhões).
- **Impostos Parcelados:** Engloba o parcelamento de ICMS e REFIS que somam aproximadamente R\$ 6,1 milhões e a conta de Juros a Apropriar, como conta redutora do Passivo. Esta Administradora solicitou esclarecimento acerca da incidência destes juros e orientou a contabilização em Despesa – Resultado, caso os encargos sejam relativos à atualização do débito até o momento do parcelamento.

6. DADOS FINANCEIROS-ECONÔMICOS

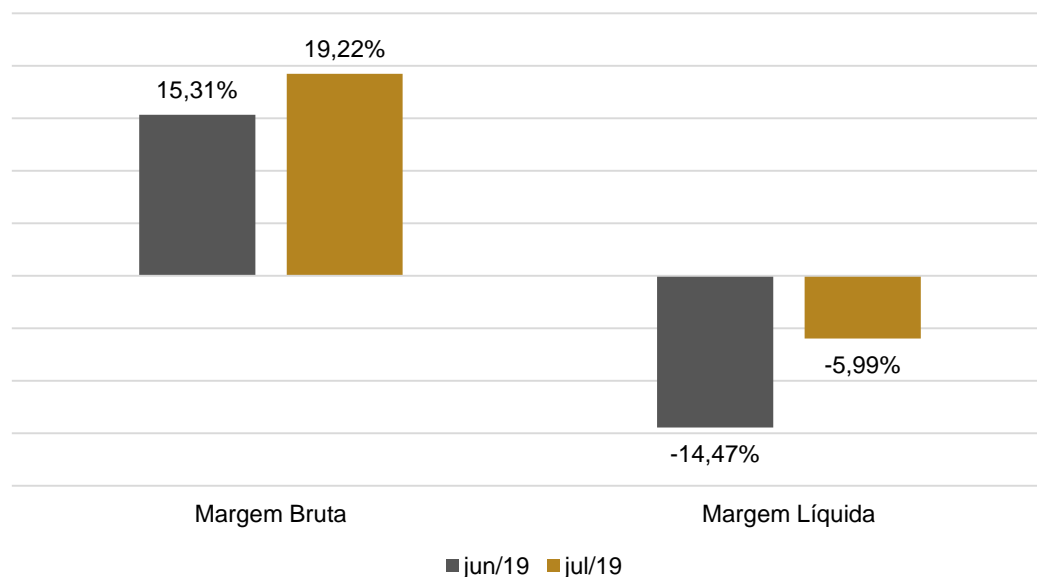


Demonstração do Resultado do Exercício - Lumibrás Indústria Metalúrgica Ltda

DRE LUMIBRÁS INDUSTRIA	jun/19	jun/19	Saldo 2019
RECEITA BRUTA	1.471.427	1.742.526	10.438.489
DEDUÇÕES SOBRE REC.BRUTA	-468.429	-528.117	-3.262.964
RECEITA LÍQUIDA	1.002.998	1.214.409	7.175.525
CUSTOS INDUSTRIAIS	-849.395	-981.037	-5.937.639
LUCRO/PREJUÍZO BRUTO	153.602	233.372	1.237.886
DESPESAS ADMINISTRATIVAS	-111.317	-98.247	-653.267
DESPESAS COMERCIAIS	-152.007	-166.113	-1.073.558
DESPESAS TRIBUTÁRIAS	-5.655	-2.599	-25.524
LUCRO ANTES DO RESULT. FINANC.	-115.376	-33.587	-514.463
DESPESAS FINANCEIRAS	-29.851	-39.452	-206.054
RECEITAS FINANCEIRAS	64	297	1.686
RESULTADO	-145.163	-72.743	-718.830

Fonte: Demonstrações financeiras fornecidas pelas Recuperandas

ÍNDICES DE LUCRATIVIDADE



Análise

- **Receita Bruta:** Em julho houve crescimento de 18% das vendas, em razão do aumento de pedidos do mercado interno.
- **Custos Industriais:** Significaram 81% da Receita Líquida, o que resultou num Lucro Bruto de R\$ 233 mil. A representatividade dos Custos reduziu em relação ao mês anterior, quando atingiu 85% da Receita Líquida.
- **Despesas Operacionais:** Representaram 22% da Receita Líquida, somando R\$ 266 mil em julho.
 - ✓ **Despesas Administrativas:** Demonstrou redução de 12% em razão dos Honorários de Assessoria, que passaram de R\$ 40 mil em junho para R\$ 31 mil em julho. A empresa já havia esclarecido que estes gastos são inerentes à formalização do parcelamento de ICMS. Constatou-se, em julho, o valor de R\$ 9,4 mil de multas – despesas indedutíveis. Questionada, a Recuperanda informa que este valor concerne ao auto de infração sobre o atraso do FGTS.
 - ✓ **Despesas Comerciais:** Aumentou em conformidade com o faturamento, atingindo o montante de R\$ 166 mil em julho.
 - ✓ **Despesas Tributárias:** Apresentou redução de R\$ 3 mil em razão da menor incidência de taxas municipais como alvará de licença e sanitária, e IPTU.
- **Despesas Financeiras:** Corresponde a 3% da Receita Líquida e apresentou aumento em julho devido, especialmente, às despesas com duplicatas descontadas.
- **Resultado:** Houve aumento do faturamento e um prejuízo menor em comparação ao mês anterior, atingindo o valor de R\$ 72.743,00 negativo. O ano 2019 acumula o prejuízo de R\$ 718.830,00. O principal agente redutor de lucratividade da Recuperanda são os Custos, que neste mês incorreram na ordem de R\$ 981.037,00.

O gráfico ao lado aponta que em relação ao período anterior, julho apontou um melhor desempenho sendo que os custos reduziram sua representatividade frente à Receita Líquida e, embora o resultado líquido esteja negativo, a Margem Líquida apresentou melhora.

6. DADOS FINANCEIROS-ECONÔMICOS



Balanço Patrimonial – Lumibrás Componentes Elétricos Ltda

BALANÇO COMPONENTES	jun/19	jul/19
ATIVO	1.729.660	1.787.677
CIRCULANTE	1.362.668	1.417.870
CAIXA E EQUIVALENTES DE CAIXA	5.158	5.615
CRÉDITOS	618.951	704.229
ESTOQUES	680.055	649.925
DESPESAS DO EXERCÍCIO SEGUINTE	58.504	58.100
NÃO CIRCULANTE	366.992	369.807
DEPOSITOS JUDICIAS	95.065	101.384
BANCO APLICAÇÕES FINANCEIRAS	10.025	10.025
INVESTIMENTOS	350	350
IMOBILIZADO	261.553	258.048
PASSIVO	1.729.660	1.787.677
CIRCULANTE	7.317.748	7.361.828
FORNECEDORES	1.329.532	1.314.192
ENCARGOS SOCIAIS E TRABALHISTAS	856.210	856.338
PROVISÕES SOCIAIS	103.520	94.428
REMUNERAÇÕES A PAGAR	55.806	45.774
IMPOSTOS E CONTRIBUIÇÕES A RECOLHER	4.818.687	4.924.426
OUTROS DÉBITOS	22.979	23.374
EMPRÉSTIMOS E FINANCIAMENTOS	128.514	103.296
CHEQUES A COMPENSAR	2.500	-
NÃO CIRCULANTE	4.812.753	4.804.753
EMPRÉSTIMOS E FINANCIAMENTOS	183.575	183.575
EMPRÉSTIMOS A PESSOAS LIGADAS/MUTUO	1.912.090	1.912.090
IMPOSTOS PARCELADOS	2.717.088	2.709.088
PATRIMÔNIO LÍQUIDO	-10.400.840	-10.378.903
CAPITAL SOCIAL	720.000	720.000
LUCROS ACUMULADOS	-274.285	-252.348
PREJUÍZOS ACUMULADOS	-10.846.555	-10.846.555

Fonte: Demonstrações financeiras fornecidas pelas Recuperandas

Análise

ATIVO

Atualmente, a Lumibrás Componentes Elétricos Ltda apresenta seu ativo concentrado, em maior grau, no curto prazo, sendo as contas de Créditos e Estoques as mais expressivas.

- **Caixa e equivalentes de caixa:** Finalizou o período com o montante de R\$ 5.615,00, sendo que R\$ 1,4 mil refere-se ao saldo em caixa e o restante a saldos bancários.
- **Créditos:** Esta conta contempla Contas a Receber, Adiantamentos e Impostos a Recuperar.
 - ✓ **Clientes Nacionais:** Demonstrou aumento em conformidade com o crescimento do faturamento no período. A empresa possui cerca de R\$ 450 mil em duplicatas descontadas em três FIDC's distintas. A provisão para perdas c/ clientes gira em torno de R\$ 50 mil.
 - ✓ **Adiantamento a Fornecedores:** Apresentou movimentações no período, findando o mês de julho com um saldo de R\$ 297.433,37. A Recuperanda afirma que alguns fornecedores exigem o pagamento antecipado, como no caso da compra de embalagens, parafusos, nylon, latão e pigmentos.
 - ✓ **Impostos a Recuperar:** Denotou movimentações de ICMS e ICMS ST na ordem de R\$ 86 mil em julho.
- **Estoques:** Exibiu redução de 4% em julho, chegando ao valor de R\$ 649 mil. Questionada, a Recuperanda afirma que esta movimentação se deve aos ajustes do Bloco K no período.
- **Despesas do Exercício Seguinte:** Contempla a conta de Premio de Seguros e Despesas Financeiras e em julho reduziu R\$ 403,64 devido à apropriação de seguros.
- **Imobilizado:** Apresentou redução de R\$ 3.504,00 em julho, em razão das depreciações do período.

6. DADOS FINANCEIROS-ECONÔMICOS



Balanço Patrimonial – Lumibrás Componentes Elétricos Ltda

BALANÇO COMPONENTES	jun/19	jul/19
ATIVO	1.729.660	1.787.677
CIRCULANTE	1.362.668	1.417.870
CAIXA E EQUIVALENTES DE CAIXA	5.158	5.615
CRÉDITOS	618.951	704.229
ESTOQUES	680.055	649.925
DESPESAS DO EXERCÍCIO SEGUINTE	58.504	58.100
NÃO CIRCULANTE	366.992	369.807
DEPOSITOS JUDICIAS	95.065	101.384
BANCO APLICAÇÕES FINANCEIRAS	10.025	10.025
INVESTIMENTOS	350	350
IMOBILIZADO	261.553	258.048
PASSIVO	1.729.660	1.787.677
CIRCULANTE	7.317.748	7.361.828
FORNECEDORES	1.329.532	1.314.192
ENCARGOS SOCIAIS E TRABALHISTAS	856.210	856.338
PROVISÕES SOCIAIS	103.520	94.428
REMUNERAÇÕES A PAGAR	55.806	45.774
IMPOSTOS E CONTRIBUIÇÕES A RECOLHER	4.818.687	4.924.426
OUTROS DÉBITOS	22.979	23.374
EMPRÉSTIMOS E FINANCIAMENTOS	128.514	103.296
CHEQUES A COMPENSAR	2.500	-
NÃO CIRCULANTE	4.812.753	4.804.753
EMPRÉSTIMOS E FINANCIAMENTOS	183.575	183.575
EMPRÉSTIMOS A PESSOAS LIGADAS/MÚTUO	1.912.090	1.912.090
IMPOSTOS PARCELADOS	2.717.088	2.709.088
PATRIMÔNIO LÍQUIDO	-10.400.840	-10.378.903
CAPITAL SOCIAL	720.000	720.000
LUCROS ACUMULADOS	-274.285	-252.348
PREJUÍZOS ACUMULADOS	-10.846.555	-10.846.555

Fonte: Demonstrações financeiras fornecidas pelas Recuperandas

Análise

PASSIVO

O Passivo é marcado pela conta de Impostos e Contribuições a Recolher no curto prazo e Impostos Parcelados no longo prazo. O Patrimônio Líquido encontra-se negativo em razão dos constantes prejuízos acumulados.

- **Fornecedores:** Apontou leve redução em julho, atingindo o montante de R\$ 1.314.192,00. A Recuperanda informa que do montante total da conta de Fornecedores, cerca de R\$ 942 mil são referentes a credores da Recuperação Judicial.
- **Remunerações a Pagar:** Em julho apontou redução de R\$ 10.032,00 em razão do pagamento antecipado de férias de funcionários.
- **Impostos e Contribuições a Recolher:** A conta mais representativa do Passivo exibiu aumento de R\$ 105.740,00 no mês de julho em razão da inadimplência de impostos, especialmente IPI, PIS e COFINS, conforme mencionado no item da dívida tributária do presente relatório.
- **Empréstimos e Financiamentos:** Apresentou aumento de R\$ 73.127,00 em função do lançamento de utilização do limite da conta caucionada do Banco Daycoval.
- **Empréstimos a Pessoas Ligadas/Mútuo:** Esta conta acumula o saldo de R\$ 1,9 milhões, sendo R\$ 1,1 milhão em favor da Lumibrás Indústria e R\$ 735 mil da Impacto Eletrecidad S/A.
- **Impostos Parcelados – longo prazo:** Houve a redução de R\$ 8 mil função da realocação dos parcelamentos para o curto prazo.

6. DADOS FINANCEIROS-ECONÔMICOS

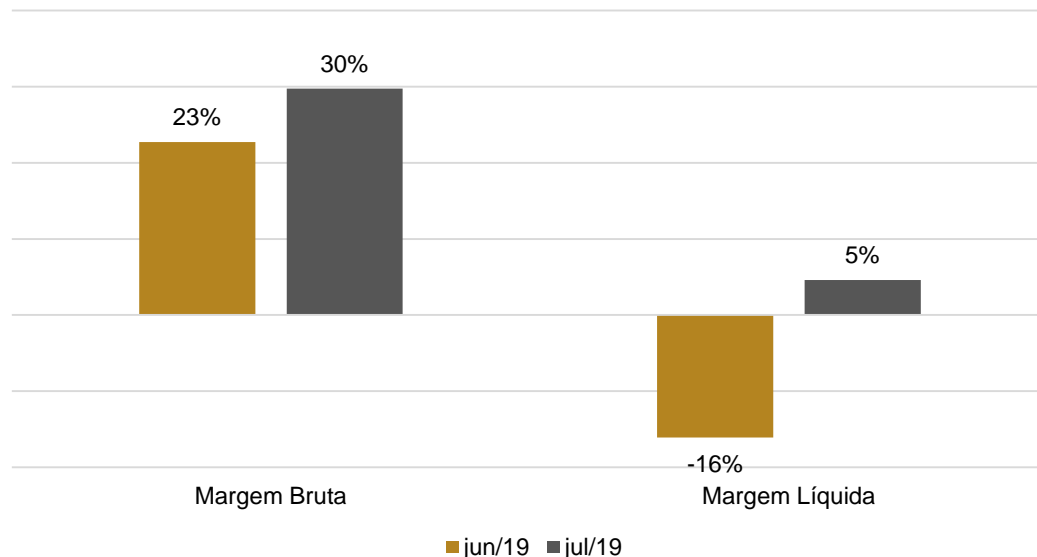


Demonstração do Resultado do Exercício - Lumibrás Componentes Elétricos Ltda

DRE LUMIBRÁS COMPONENTES	jun/19	jul/19	Saldo 2019
RECEITA BRUTA	499.585	745.425	4.318.884
DEDUÇÕES SOBRE REC.BRUTA	-179.553	-269.495	-1.561.322
RECEITA LÍQUIDA	320.032	475.930	2.757.562
CUSTOS INDUSTRIAIS	-247.328	-334.440	-2.002.822
LUCRO/PREJUÍZO BRUTO	72.704	141.491	754.740
DESPESAS ADMINISTRATIVAS	-49.980	-43.105	-444.633
DESPESAS COMERCIAIS	-60.023	-61.752	-459.186
DESPESAS TRIBUTÁRIAS	-3.080	-927	-10.721
LUCRO ANTES DO RESULT. FINANC.	-40.379	35.706	-159.801
DESPESAS FINANCEIRAS	-11.250	-14.365	-93.645
RECEITAS FINANCEIRAS	119	596	1.097
RESULTADO	-51.511	21.937	-252.348

Fonte: Demonstrações financeiras fornecidas pelas Recuperandas

ÍNDICE DE LUCRATIVIDADE



Análise

- **Receita Bruta:** No mês de julho, as vendas apresentaram crescimento de 49%, devido ao aumento dos pedidos do mercado interno no período.
- **Custos Industriais:** Os Custos representaram 70% da Receita Líquida neste período, enquanto no mês de junho significou 77%. A variação ocorreu devido à ajustes que vem sendo feito em respeito ao Bloco K. O Lucro Bruto gerado no período foi de R\$ 141.491,00.
- **Despesas Operacionais:** Demonstrou redução de 6% em comparação ao mês anterior, alcançando o valor de R\$ 105.784,00 em julho.
 - ✓ **Despesas Administrativas:** Decresceu 14% chegando ao saldo de R\$ 43.105,00, no período. O principal desembolso refere-se aos honorários de assessoria (R\$ 20 mil) responsável pela formalização do parcelamento de ICMS.
 - ✓ **Despesas Comerciais:** Apresentou leve aumento em consonância com o crescimento do faturamento, especialmente na conta de Fretes s/ Vendas.
 - ✓ **Despesas Tributárias:** Denotou redução de R\$ 2.152,00 em razão da menor incidência de taxas municipais no mês como alvará de licença e sanitária, e IPTU.
- **Despesas Financeiras:** Representa 3% da Receita Líquida e apontou acréscimo de 30%, atingindo o valor de R\$ 14.365,00 em julho, em razão do aumento do valor dispendido com desconto de duplicatas, especialmente.
- **Resultado:** O mês de julho exibiu lucro de R\$ 21.937,00 motivado pela redução dos Custos e Despesas Operacionais que ocupam um importante percentual da Receita Líquida. O saldo de 2019 acumula R\$ 252.348,00 de prejuízo.

O gráfico ao lado demonstra aumento da Margem Bruta, que passou de 23% em junho para 30% em julho, evidenciando progresso na gestão dos custos. A Margem Líquida melhorou consideravelmente em relação ao mês anterior, visto que em julho passou a apresentar resultado positivo de 5%.



MEDEIROS & MEDEIROS

PLANO DE RECUPERAÇÃO JUDICIAL

RECUPERAÇÃO
JUDICIAL



1. **INTRODUÇÃO**
2. **SUMÁRIO EXECUTIVO**
3. **DESCRIÇÃO DAS EMPRESAS**
4. **ENDIVIDAMENTO**
5. **INFORMAÇÕES OPERACIONAIS**
6. **DADOS FINANCEIROS- ECONÔMICOS**
7. **PLANO DE RECUPERAÇÃO JUDICIAL**
 - MEIOS DE RECUPERAÇÃO
 - PROPOSTA DE PAGAMENTO
 - PRESTAÇÃO DE CONTAS



Meios de Recuperação



7. PLANO DE RECUPERAÇÃO JUDICIAL

OBJETIVO DO PLANO: Permitir ao GRUPO LUMIBRAS superar sua crise econômico-financeira, atendendo aos interesses dos credores, estabelecendo a fonte de recursos e um cronograma de pagamento.

SÍNTESE DAS MEDIDAS DE RECUPERAÇÃO:

- ❖ Reestruturação das operações, com a consequente redução dos custos, focados em obtenção de margem operacional positiva e aumento do controle operacional e de custos;
- ❖ Unificação das empresas do GRUPO LUMIBRÁS. A unificação se dará por operação societária mais adequada e oportuna sob aspectos legais e tributários.
- ❖ Busca de novas oportunidades de negócios e formação de parcerias estratégicas com fornecedores e clientes.
- ❖ Renegociação com os Credores do GRUPO LUMIBRÁS, de forma a reduzir o impacto mensal no fluxo de caixa, alongando o perfil da dívida, mediante alterações nas condições originais, como prazos, custo financeiro e reposição do crédito;
- ❖ Prospecção de investidores e, até mesmo, sócios interessados em agregar valor e fazer parte da retomada de negócios lucrativos com o GRUPO LUMIBRÁS;
- ❖ Venda de ativos do Grupo Lumibrás que não interferem no pleno funcionamento das empresas.



7. PLANO DE RECUPERAÇÃO JUDICIAL – PROPOSTA DE PAGAMENTOS

Classe I - Trabalhistas

Prazo total 12 meses para pagamento, a partir do trânsito em julgado da decisão de aprovação do PRJ.

Não haverá deságio.

Ressalta-se que havendo inclusão de algum credor trabalhista ainda não habilitado e/ou não tendo a sua liquidez definitiva no momento do trânsito em julgado da decisão de aprovação do plano de recuperação judicial – PRJ, estes créditos terão as mesmas condições de pagamento previstas para os credores habilitados.

Classe II - Garantia Real

Classe III - Quirografário

Classe IV - ME e EPP

Prazo total de 12 anos para pagamento. Carência de 12 meses. Correção do crédito através da taxa de juros 3% a.a., correção monetária TR (taxa referencial).

O pagamento das parcelas devidas iniciará no mês imediatamente seguinte à liquidação dos pagamentos devidos à Classe “Credores Trabalhistas”, a partir do trânsito em julgado da decisão de aprovação do Plano de Recuperação Judicial – PRJ para o início dos pagamentos do principal e encargos.

No período de carência o saldo devedor será corrigido aplicando-se a Taxa Referencial de Juros (TR). Os saldos devedores, assim atualizados, serão pagos junto com a parcela do principal, após o período de carência, pelo Sistema de Amortização Constante (SAC). Os encargos apurados durante o período de carência serão acrescidos ao saldo devedor que será base de cálculo das parcelas mensais.



Prestação de Contas



7. CUMPRIMENTO DO PLANO DE RECUPERAÇÃO JUDICIAL

O início de contagem dos prazos estabelecidos no plano de recuperação judicial é da data do trânsito em julgado da decisão que concede a recuperação, com isso, os períodos de carência iniciam nesta data também.

CLASSE I - A Recuperanda enviou a esta Administração Judicial uma projeção de pagamentos de credores trabalhistas, onde o plano determina um prazo de 12 meses para serem pagos sem carência. O critério utilizado pelos administradores da recuperanda para a construção desta projeção foi priorizar os pagamentos de funcionários demitidos e, posteriormente, iniciar aqueles referentes às reclamações trabalhistas e na sequência os demais. Ainda, salientou que estão buscando a alienação de bens, conforme previsto no Plano de Recuperação Judicial, com o intuito de utilizar o valor para pagamentos de credores trabalhistas.

Até o momento não existem credores que já foram quitados, porém, conforme relatório anterior, a empresa já realizou alguns pagamentos. Salientamos que os comprovantes de pagamentos podem ser solicitados pelos credores através e-mail divergencias@administradorjudicial.adv.br. É importante lembrar, que os credores devem informar à Recuperanda os seus dados bancários para que sejam pagos em caráter tempestivo.

Conforme mencionado nos parágrafos anteriores, a empresa nos enviou uma projeção de pagamentos à Classe I e, após a análise, constatamos que a empresa realizou o pagamento parcial aos credores trabalhistas Carlos Otavio Andrade (R\$ 25 mil), Luiz Jesus Machado da Luz (R\$ 1 mil), Nelci Tormes (R\$ 20 mil) totalizando o montante de R\$ 46 mil de janeiro a maio de 2019. Do compêndio da situação, conclui-se que a Recuperanda não está cumprindo com a projeção enviada, mas não deixa de cumprir o plano de recuperação aprovado.



MEDEIROS & MEDEIROS

ANEXOS

RECUPERAÇÃO
JUDICIAL



RELATÓRIO MENSAL DE
ATIVIDADES

I – DEMONSTRAÇÕES CONTÁBEIS DE JULHO/2019.



MEDEIROS & MEDEIROS

ADMINISTRAÇÃO JUDICIAL

administradorjudicial.adv.br

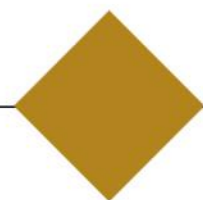
PORTO ALEGRE / RS

NOVO HAMBURGO / RS

SÃO PAULO / SP

CAXIAS DO SUL / RS

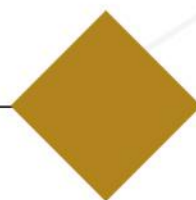
BLUMENAU / SC



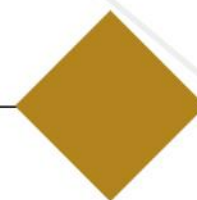
AV. DR. NILO PEÇANHA, 2900/701
TORRE COMERCIAL IGUATEMI BUSINESS
BAIRRO CHÁCARA DAS PEDRAS
CEP: 91330-001
51 3062.6770



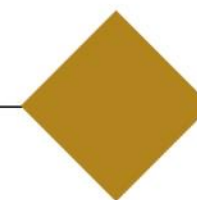
RUA JÚLIO DE CASTILHOS, 679/1111
CENTRO EXECUTIVO TORRE PRATA
BAIRRO CENTRO
CEP: 93510-130
51 3065.6770



AV. NACÕES UNIDAS, 12399/133 B
ED. COMERCIAL LANDMARK
BAIRRO BROOKLIN NOVO
CEP: 04578-000
11 2769-6770



RUA ÂNGELO CHIARELLO, 2811/501
CENTRO EMPRESARIAL CRUZEIRO
BAIRRO PIO X
CEP: 95032-460
54 3419.7274



RUA DR. ARTUR BALSINI, 107
BBC BLUMENAU
BAIRRO VELHA
CEP: 89036-240
47 3381-337



**MEDEIROS
& MEDEIROS**
ADMINISTRAÇÃO JUDICIAL

ANEXO I

Empresa: LUMIBRAS INDUSTRIA METALURGICA LTDA
 CNPJ: 87.847.711/0001-84 IE: 0500069654
 Endereço: RODOVIA RSC 470 - KM 223, SN - PREDIO A
 Bairro: INTEGRACAO
 Cidade: GARIBALDI - RS
 NIRE: 43200316121
 Folha: 00001

Emp.: 1
 Fone: (054)3463-9111
 CEP: 95.720-000
 Período: 01/06/2019 a 30/06/2019
 Data do NIRE: 15/03/1973

BALANCETE DE VERIFICACAO LEVANTADO EM 30/06/2019

		ATIVO			
Contas Contábeis		Saldo Anterior	Débitos	Créditos	Saldo Atual
1	ATIVO	4.930.681,29	6.583.823,33	(6.475.839,53)	5.038.665,09
2	CIRCULANTE	3.460.834,41	6.583.823,33	(6.469.811,82)	3.574.845,92
3	CAIXA E EQUIVALENTES DE CAIXA	(297.049,88)	2.671.358,96	(2.364.646,32)	9.662,76
5	CAIXA GERAL	1.807,72	330,08	(790,35)	1.347,45
6	CAIXA	1.807,72	330,08	(790,35)	1.347,45
20	BANCOS CONTA MOVIMENTO	28.392,75	2.087.479,85	(2.107.557,29)	8.315,31
21	BANCO DO BRASIL S.A.	20.506,58	859.856,41	(880.105,30)	257,69
23	BANCO BRADESCO S.A.	775,80	970.387,59	(966.244,73)	4.918,66
27	BANCO ITAU S.A.	0,00	2.169,35	0,00	2.169,35
34	BANCO DAYCOVAL	7.110,37	255.066,50	(261.207,26)	969,61
100	CREDITOS	2.462.237,20	2.951.205,92	(3.054.144,90)	2.359.298,22
101	CONTAS A RECEBER - CLIENTES	2.042.986,84	1.471.426,95	(1.496.928,26)	2.017.485,53
102	CLIENTES NACIONAIS	2.042.986,84	1.471.426,95	(1.496.928,26)	2.017.485,53
110	(-) DUPLICATAS DESCONTADAS	(894.191,68)	940.645,83	(1.156.589,85)	(1.110.135,70)
147	LUMIBRASIL	(60.757,00)	0,00	0,00	(60.757,00)
148	ALPHATRADE FIDC	(217.070,80)	274.967,46	(356.831,00)	(298.934,34)
163	GII GESTÃO	(221.197,55)	239.781,42	(414.155,97)	(395.572,10)
165	CAPITAL RS FIDC NP MULTISSETORIAL	(333.090,91)	381.392,20	(385.602,88)	(337.301,59)
167	PLATA FIDC	(62.075,42)	44.504,75	0,00	(17.570,67)
180	(-) PROVISÃO	192.990,81	0,00	0,00	192.990,81
181	PROVISÃO PARA PERDA C/ CLIENTES	192.990,81	0,00	0,00	192.990,81
150	ADIANTAMENTO DIVERSOS	1.066.470,62	261.469,49	(130.198,73)	1.197.741,38
151	ADIANTAMENTO FORNECEDORES	24.451,46	189.969,49	(127.055,13)	87.365,82
152	ADIANTAMENTO REPRESENTANTES	1.000,00	0,00	0,00	1.000,00
154	ADIANTAMENTO VIAGENS	6.072,24	3.500,00	(3.143,60)	6.428,64
159	LUMIBRAS COMPONENTES ELETRICOS LTDA - CONTRATO DE MUTUO	1.034.946,92	68.000,00	0,00	1.102.946,92
170	ADIANTAMENTO A FUNCIONARIOS	(790,73)	21.783,46	(14.547,87)	6.444,86
171	ADIANTAMENTO DE SALARIO	6.100,07	8.782,43	(9.548,96)	5.333,54
173	ADIANTAMENTO DE FERIAS	1.252,36	3.486,56	(3.627,60)	1.111,32
200	IMPOSTOS A RECUPERAR	47.698,76	255.880,19	(255.880,19)	47.698,76
216	PERCOM - DIVERSOS IMP.A COMPENSAR	54,12	0,00	0,00	54,12
220	CONTRIBUICAO SOCIAL A RECUPERAR DE EXERCICIOS ANTERIORES	8.438,57	0,00	0,00	8.438,57
221	IMPOSTO DE RENDA A RECUPERAR DE EXERCICIOS ANTERIORES	14.064,28	0,00	0,00	14.064,28
222	PRECATÓRIOS	25.141,79	0,00	0,00	25.141,79
330	CREDITOS DIVERSOS	7.072,58	0,00	0,00	7.072,58
334	VALORES A RESTITUIR	7.072,58	0,00	0,00	7.072,58
300	ESTOQUES	951.419,09	961.258,45	(951.419,09)	961.258,45
301	ESTOQUES	951.419,09	961.258,45	(951.419,09)	961.258,45
302	PRODUTOS PRONTOS	223.761,21	205.120,22	(223.761,21)	205.120,22
303	PRODUTOS EM ELABORACAO	23.075,23	28.840,88	(23.075,23)	28.840,88
304	MATERIA PRIMA	704.582,65	727.297,35	(704.582,65)	727.297,35
349	DESPESAS EXERCICIO SEGUINTE	344.228,00	0,00	(99.601,51)	244.626,49
350	DESPESAS EXERCICIO SEGUINTE	344.228,00	0,00	(99.601,51)	244.626,49
351	PREMIOS SEGUROS	1.809,22	0,00	(587,43)	1.221,79
352	DESPESAS FINANCEIRAS	243.404,70	0,00	0,00	243.404,70
400	ATIVO NAO CIRCULANTE	1.469.846,88	0,00	(6.027,71)	1.463.819,17

Data/Hora Emissão: 26/07/2019 15:49:49

Empresa: LUMIBRAS INDUSTRIA METALURGICA LTDA
 CNPJ: 87.847.711/0001-84 IE: 0500069654
 Endereço: RODOVIA RSC 470 - KM 223, SN - PREDIO A
 Bairro: INTEGRACAO
 Cidade: GARIBALDI - RS
 NIRE: 43200316121
 Folha: 00002

Emp.: 1
 Fone: (054)3463-9111
 CEP: 95.720-000
 Período: 01/06/2019 a 30/06/2019
 Data do NIRE: 15/03/1973

BALANCETE DE VERIFICACAO LEVANTADO EM 30/06/2019

ATIVO

Contas Contábeis	Saldo Anterior	Débitos	Créditos	Saldo Atual
405 REALIZAVEL A LONGO PRAZO	546.162,69	0,00	0,00	546.162,69
401 DEPOSITOS JUDICIAIS	528.117,56	0,00	0,00	528.117,56
406 DEPOSITOS JUDICIAIS	238.593,90	0,00	0,00	238.593,90
407 DEPOSITOS JUDICIAIS-PAES	275.714,00	0,00	0,00	275.714,00
408 BRADESCO CONSORCIOS LTDA	13.706,78	0,00	0,00	13.706,78
7002 BB ADMINISTRADORA DE CONSORCIOS SA	102,88	0,00	0,00	102,88
7500 BANCOS CONTAS APLICACOES FINANCEIRAS	18.045,13	0,00	0,00	18.045,13
7533 BANCO BRADESCO SA	18.045,13	0,00	0,00	18.045,13
409 INVESTIMENTOS	2.202,72	0,00	0,00	2.202,72
411 PARTICIPACAO EM OUTRAS EMPRESAS	2.202,72	0,00	0,00	2.202,72
412 ACOES DA CRT	2.202,72	0,00	0,00	2.202,72
440 IMOBILIZADO	903.367,55	0,00	(6.027,71)	897.339,84
441 IMOVEIS	644.235,03	0,00	0,00	644.235,03
442 PREDIOS INDUSTRIAIS	493.638,16	0,00	0,00	493.638,16
444 TERRENOS	150.596,87	0,00	0,00	150.596,87
450 VEICULOS	40.200,00	0,00	0,00	40.200,00
451 VEICULOS	40.200,00	0,00	0,00	40.200,00
454 EQUIPAMENTOS E INSTALACOES INDUSTRIAIS	2.541.533,08	0,00	0,00	2.541.533,08
455 MAQUINAS E EQUIPAMENTOS	2.477.565,04	0,00	0,00	2.477.565,04
457 MOVEIS E UTENSILIOS INDUSTRIAIS	51.689,78	0,00	0,00	51.689,78
459 INSTALACOES INDUSTRIAIS	12.278,26	0,00	0,00	12.278,26
463 EQUIPAMENTOS E INSTALACOES ESCRITORIO	49.738,11	0,00	0,00	49.738,11
464 MOVEIS E UTENSILIOS ESCRITORIO	49.738,11	0,00	0,00	49.738,11
470 CENTRO DE PROCESSAMENTO DE DADOS	201.482,61	0,00	0,00	201.482,61
471 COMPUTADORES ADMINISTRATIVOS	100.061,61	0,00	0,00	100.061,61
472 PROGRAMAS	101.421,00	0,00	0,00	101.421,00
485 IMOBILIZACOES EM ANDAMENTO	113.035,34	0,00	0,00	113.035,34
486 CONSTRUCOES EM CURSO	113.035,34	0,00	0,00	113.035,34
500 (-)DEPRECIACOES ACUMULADAS	(2.686.856,62)	0,00	(6.027,71)	(2.692.884,33)
501 (-)DEPRECIACAO MOVEIS UTENS. ESCRITORIO	(44.390,90)	0,00	(108,21)	(44.499,11)
502 (-)DEPRECIACAO PREDIOS	(321.812,70)	0,00	(1.593,13)	(323.405,83)
503 (-)DEPRECIACAO MAQUINAS E EQUIPAMENTOS	(2.027.470,65)	0,00	(3.989,24)	(2.031.459,89)
505 (-)DEPRECIACAO INSTALACOES INDUSTRIAIS	(12.278,26)	0,00	0,00	(12.278,26)
506 (-)DEPRECIACAO INFORMATICA	(191.045,48)	0,00	(306,99)	(191.352,47)
511 (-)DEPRECIACAO VEICULOS	(40.200,00)	0,00	0,00	(40.200,00)
514 (-)DEPRECIACAO MOV.UTENSIL. INDUSTRIAIS	(49.658,63)	0,00	(30,14)	(49.688,77)
550 INTANGIVEL	18.113,92	0,00	0,00	18.113,92
551 INTANGIVEL	18.113,92	0,00	0,00	18.113,92
419 MARCAS E PATENTES	18.113,92	0,00	0,00	18.113,92


Empresa: LUMIBRAS INDUSTRIA METALURGICA LTDA
CNPJ: 87.847.711/0001-84 IE: 0500069654
Endereço: RODOVIA RSC 470 - KM 223, SN - PREDIO A
Bairro: INTEGRACAO
Cidade: GARIBALDI - RS
NIRE: 43200316121
Folha: 00003

Emp.: 1
Fone: (054)3463-9111
CEP: 95.720-000
Período: 01/06/2019 a 30/06/2019
Data do NIRE: 15/03/1973

BALANCETE DE VERIFICACAO LEVANTADO EM 30/06/2019

A T I V O

Contas Contábeis	Saldo Anterior	Débitos	Créditos	Saldo Atual
------------------	----------------	---------	----------	-------------


ADMINISTRADOR: OLAVO JOSE LUZZI
RG: 1015165366/SSPRS
CPF: 136.857.240-53


TECNICO CONTABIL: RUBENS MORINI
CPF: 601.669.320-00
CRC: RS05045800 RS
RG: 1041872159/SSPRS

Empresa: LUMIBRAS INDUSTRIA METALURGICA LTDA
 CNPJ: 87.847.711/0001-84 IE: 0500069654
 Endereço: RODOVIA RSC 470 - KM 223, SN - PREDIO A
 Bairro: INTEGRACAO
 Cidade: GARIBALDI - RS
 NIRE: 43200316121
 Folha: 00004

Emp.: 1
 Fone: (054)3463-9111
 CEP: 95.720-000
 Período: 01/06/2019 a 30/06/2019
 Data do NIRE: 15/03/1973

BALANCETE DE VERIFICACAO LEVANTADO EM 30/06/2019

		PASSIVO			
Contas Contábeis		Saldo Anterior	Débitos	Créditos	Saldo Atual
600	PASSIVO	4.930.681,29	(5.482.951,88)	5.590.935,68	5.038.665,09
601	CIRCULANTE	13.339.061,56	(1.992.534,58)	2.889.810,31	14.236.337,29
602	EXIGIBILIDADES	13.339.061,56	(1.992.534,58)	2.889.810,31	14.236.337,29
620	FORNECEDORES	1.597.636,45	(1.185.132,17)	1.143.322,51	1.555.826,79
621	FORNECEDORES NACIONAIS	1.486.750,21	(1.144.514,08)	1.107.504,42	1.449.740,55
623	REPRESENTANTES	110.886,24	(40.618,09)	35.818,09	106.086,24
625	ENCARGOS SOCIAIS E TRABALHISTAS	1.465.134,40	(72.938,05)	777.981,21	2.170.177,56
626	INSS A RECOLHER	1.290.769,88	(54.600,01)	763.164,06	1.999.333,93
627	FGTS A RECOLHER	173.246,57	(13.941,31)	10.494,85	169.800,11
631	CONTRIB. ASSIST/CONFEDERATIVA A RECOLHER	1.079,04	(1.079,04)	1.015,04	1.015,04
633	INSS S/FÉRIAS A PAGAR	38,91	(325,86)	315,43	28,48
635	PROVISÕES SOCIAIS	241.142,99	(5.652,60)	36.060,55	271.550,94
636	FÉRIAS A PAGAR	123.942,92	(4.000,94)	15.230,69	135.172,67
637	13º SALARIO A PAGAR	51.580,05	(109,50)	11.018,64	62.489,19
638	INSS - 13º SALARIO A PAGAR	15.225,56	(32,32)	3.252,51	18.445,75
639	FGTS - 13º SALARIO A PAGAR	4.064,01	(8,76)	866,52	4.921,77
640	INSS S/FÉRIAS A PAGAR	36.585,77	(1.181,01)	4.495,84	39.900,60
641	FGTS S/FÉRIAS A PAGAR	9.744,68	(320,07)	1.196,35	10.620,96
645	REMUNERACOES A PAGAR	135.055,89	(135.979,82)	134.737,82	133.813,89
646	SALARIOS A PAGAR	95.806,00	(128.318,13)	127.076,13	94.564,00
647	PRO-LABORE A PAGAR	28.558,00	(2.900,30)	2.900,30	28.558,00
648	PENSAO JUDICIAL DE FUNCIONARIOS	818,36	(818,36)	818,36	818,36
652	INDENIZACOES A PAGAR	9.873,53	0,00	0,00	9.873,53
700	IMPOSTOS E CONTRIBUICOES A RECOLHER	9.773.537,92	(550.745,12)	536.625,35	9.759.418,15
701	ICMS A RECOLHER	31.615,69	(158.037,12)	156.588,52	30.167,09
702	IPI A RECOLHER	6.851.514,42	(43.676,66)	239.419,71	7.047.257,47
703	IR FONTE A RECOLHER	7.839,25	(1.658,72)	1.962,97	8.143,50
704	ICMS SUBSTITUICAO TRIBUTARIA A PAGAR	9.731,47	(8.454,57)	6.112,32	7.389,22
705	PIS A PAGAR	453.211,82	(14.324,37)	21.309,92	460.197,37
707	COFINS A RECOLHER	2.141.041,82	(65.978,86)	110.165,52	2.185.228,48
711	ISS A RECOLHER	104,75	(53,57)	60,22	111,40
712	ICMS PARCELADO	29.526,48	(3.280,72)	0,00	26.245,76
719	CSLL/COFINS/PIS RET A REC COD 5952	727,51	(727,51)	303,02	303,02
724	(-)JUROS A APROPRIAR - PARCELAMENTOS IMPOSTOS	(6.328,31)	0,00	703,15	(5.625,16)
740	OUTROS DEBITOS	29.145,58	(38.086,82)	20.115,35	11.174,11
741	ALUGUEIS/CONDOMINIOS A PAGAR	7.785,56	(600,00)	600,00	7.785,56
742	ANTECIPACOES DE CLIENTES	21.360,02	(37.486,82)	19.515,35	3.388,55
760	EMPRESTIMOS E FINANCIAMENTOS	93.408,33	0,00	240.967,52	334.375,85
764	BANCO SANTANDER S.A.	15.835,06	0,00	0,00	15.835,06
767	BANCO ITAU S.A.	77.573,27	0,00	0,00	77.573,27
770	BANCO DAYCOVAL SA	0,00	0,00	240.967,52	240.967,52
859	PASSIVO NAO CIRCULANTE	6.640.182,91	(644.128,67)	0,00	5.996.054,24
860	DÉBITOS DE FINANCIAMENTOS NÃO CIRCULANTE	6.640.182,91	(644.128,67)	0,00	5.996.054,24
881	EMPRESTIMOS E FINANCIAMENTOS BANCARIOS	666.608,37	0,00	0,00	666.608,37
884	BANCO BRADESCO S.A.	259.489,56	0,00	0,00	259.489,56
885	BANCO SANTANDER S.A.	29.065,46	0,00	0,00	29.065,46
886	BANCO HSBC S.A.	310.831,12	0,00	0,00	310.831,12
888	BANCO ITAU S.A.	57.847,23	0,00	0,00	57.847,23
892	SANTANDER LEASING S.A ARRENDAMENTO MERCANTIL	12.422,78	0,00	0,00	12.422,78
893	(-) JUROS S/SANTANDER LEASING S.A. - ARRENDAMENTO MERCANTIL	(3.047,78)	0,00	0,00	(3.047,78)


Data/Hora Emissão: 26/07/2019 15:49:50


Empresa: LUMIBRAS INDUSTRIA METALURGICA LTDA
CNPJ: 87.847.711/0001-84 IE: 0500069654
Endereço: RODOVIA RSC 470 - KM 223, SN - PREDIO A
Bairro: INTEGRACAO
Cidade: GARIBALDI - RS
NIRE: 43200316121
Folha: 00005

Emp.: 1
Fone: (054)3463-9111
CEP: 95.720-000
Período: 01/06/2019 a 30/06/2019
Data do NIRE: 15/03/1973

BALANCETE DE VERIFICACAO LEVANTADO EM 30/06/2019

Contas Contábeis		P A S S I V O			
		Saldo Anterior	Débitos	Créditos	Saldo Atual
905	EMPRESTIMOS A PESSOAS LIGADAS/MUTUO	1.362.199,39	0,00	0,00	1.362.199,39
908	ML INDUSTRIA DE METAIS LTDA - CONTRATO DE MUTUO	65.000,00	0,00	0,00	65.000,00
921	RENATO MASUTTI - MUTUO	74.000,00	0,00	0,00	74.000,00
922	OLAVO JOSE LUZZI - MUTUO	2.521,00	0,00	0,00	2.521,00
924	IMPACTO ELETRICIDAD S/A - MUTUO	1.220.678,39	0,00	0,00	1.220.678,39
910	IMPOSTOS PARCELADOS	4.611.375,15	(644.128,67)	0,00	3.967.246,48
911	ICMS PARCELADO	5.013.775,88	(12.000,00)	0,00	5.001.775,88
915	PARCELAMENTO REFIS IV	1.235.901,38	0,00	0,00	1.235.901,38
919	(-) JUROS A APROPRIAR - PARCELAMENTOS DE IMPOSTOS	(2.270.430,78)	0,00	0,00	(2.270.430,78)
950	PATRIMONIO LIQUIDO	(15.048.563,18)	(2.846.288,63)	2.701.125,37	(15.193.726,44)
951	CAPITAL E RESERVAS	(15.048.563,18)	(2.846.288,63)	2.701.125,37	(15.193.726,44)
952	CAPITAL SOCIAL	1.000.000,00	0,00	0,00	1.000.000,00
953	CAPITAL SOCIAL SUBSCRITO	1.000.000,00	0,00	0,00	1.000.000,00
980	LUCROS ACUMULADOS	(500.924,57)	(2.846.288,63)	2.701.125,37	(646.087,83)
981	RESULTADO DO EXERCICIO - PERIODO ATUAL	0,00	(2.846.288,63)	2.701.125,37	(145.163,26)
982	RESULTADO EXERC EM CURSO - ATE PER ANT	(500.924,57)	0,00	0,00	(500.924,57)
990	LUCROS (PREJUIZOS) ACUMULADOS	(15.547.638,61)	0,00	0,00	(15.547.638,61)
992	PREJUIZOS ACUMULADOS	(15.547.638,61)	0,00	0,00	(15.547.638,61)


ADMINISTRADOR: OLAVO JOSE LUZZI
RG: 1015165366/SSPRS
CPF: 136.857.240-53


TECNICO CONTABIL: RUBENS MORINI
CPF: 601.669.320-00
CRC: RS05045800 RS
RG: 1041872159/SSPRS

Empresa: LUMIBRAS INDUSTRIA METALURGICA LTDA
 CNPJ: 87.847.711/0001-84 IE: 0500069654
 Endereço: RODOVIA RSC 470 - KM 223, SN - PREDIO A
 Bairro: INTEGRACAO
 Cidade: GARIBALDI - RS
 NIRE: 43200316121

Emp.: 1
 Fone: (054)3463-9111

CEP: 95.720-000
 Período: 01/06/2019 a 30/06/2019
 Data do NIRE: 15/03/1973

Folha: 00006

DEMONSTRACAO DO RESULTADO EM 01/06/2019 A 30/06/2019

DEMONSTRAÇÃO DO RESULTADO

Contas Contábeis	Saldo Anterior	Débitos	Créditos	Saldo Atual
1007 RECEITA BRUTA DE VENDAS	7.224.535,89	0,00	1.471.426,95	8.695.962,84
1008 RECEITA DE VENDAS DE PRODUTOS	7.117.769,56	0,00	1.471.426,95	8.589.196,51
1009 VENDAS DE PRODUTOS	7.077.115,96	0,00	1.461.278,15	8.538.394,11
1012 INDUSTRIALIZACAO	40.653,60	0,00	10.148,80	50.802,40
1020 RECEITA DE VENDAS DE MERCADORIAS	106.766,33	0,00	0,00	106.766,33
1021 REVENDAS DE MERCADORIAS	54.828,89	0,00	0,00	54.828,89
1023 VENDAS DE EXPORTACAO	51.937,44	0,00	0,00	51.937,44
1089 (-)DEDUCOES DA RECEITA BRUTA	(2.266.417,07)	(471.411,99)	2.982,60	(2.734.846,46)
1072 (-)DEDUCOES DA RECEITA BRUTA	(2.266.417,07)	(471.411,99)	2.982,60	(2.734.846,46)
1073 DEVOLUCOES E CANCELAMENTOS	(8.276,97)	(14.372,82)	1.073,06	(21.576,73)
1074 ICMS SUBSTITUICAO TRIBUTARIA S/VENDAS	(34.906,75)	(5.043,38)	0,00	(39.950,13)
1076 ICMS S/VENDAS	(786.423,91)	(157.657,46)	0,00	(944.081,37)
1077 IPI S/VENDAS	(860.509,50)	(174.873,66)	0,00	(1.035.383,16)
1078 PIS S/FATURAMENTO	(102.833,10)	(21.309,92)	0,00	(124.143,02)
1079 COFINS S/FATURAMENTO	(473.655,51)	(98.154,75)	0,00	(571.810,26)
1082 IPI S/DEVOLUCOES	1.112,34	0,00	1.909,54	3.021,88
1084 IPI S/REMESSAS	(751,01)	0,00	0,00	(751,01)
1085 ICMS SUBSTITUIÇÃO TRIBUTÁRIA S/REMESSAS	(172,66)	0,00	0,00	(172,66)
1006 RECEITA LIQUIDA DE VENDAS E SERVIÇOS	4.958.118,82	(471.411,99)	1.474.409,55	5.961.116,38
4001 CUSTOS INDUSTRIAIS	(4.107.207,07)	(2.073.431,39)	1.224.036,24	(4.956.602,22)
4003 ESTOQUE INICIAL	(592.989,78)	0,00	0,00	(592.989,78)
4004 ESTOQUE INICIAL MATERIA-PRIMA	(194.859,85)	0,00	0,00	(194.859,85)
4006 ESTOQUE INICIAL PRODUTOS EM ELABORACAO	(371.329,68)	0,00	0,00	(371.329,68)
4007 ESTOQUE INICIAL PRODUTOS PRONTOS	(26.800,25)	0,00	0,00	(26.800,25)
4015 COMPRAS	(4.318.612,72)	(804.457,17)	0,00	(5.123.069,89)
4016 COMPRAS DE MATERIA-PRIMA	(4.211.420,75)	(756.808,14)	0,00	(4.968.228,89)
4020 COMPRAS DE MATERIAL DE CONSUMO	(42.640,83)	(252,99)	0,00	(42.893,82)
4022 FRETES S/COMPRAS	(29.926,09)	(8.615,58)	0,00	(38.541,67)
4023 BENEFICIAMENTO POR TERCEIROS	(34.625,05)	(38.780,46)	0,00	(73.405,51)
4030 (-)DEDUCOES DE COMPRAS	1.339.070,48	0,00	248.518,08	1.587.588,56
4024 ICMS S/COMPRAS	696.740,77	0,00	126.421,43	823.162,20
4026 IPI S/COMPRAS	230.667,86	0,00	41.767,12	272.434,98
4028 PIS S/CREDITOS	73.117,64	0,00	14.132,96	87.250,60
4029 DEVOLUCOES DE COMPRAS	1.759,88	0,00	0,00	1.759,88
4031 ICMS SUBSTITUICAO TRIBUTARIA S/COMPRAS	0,00	0,00	1.099,36	1.099,36
4032 COFINS S/CREDITO	336.784,33	0,00	65.097,21	401.881,54
4040 (-)ESTOQUE FINAL	951.419,09	(951.419,09)	961.258,45	961.258,45
4041 ESTOQUE FINAL MATERIA-PRIMA	704.582,65	(704.582,65)	727.297,35	727.297,35
4043 ESTOQUE FINAL PRODUTOS EM ELABORACAO	23.075,23	(23.075,23)	28.840,88	28.840,88
4044 ESTOQUE FINAL PRODUTOS PRONTOS	223.761,21	(223.761,21)	205.120,22	205.120,22
4100 GASTOS C/FAB./MAO-DE-OBRA ENCAR. DIRETOS	(1.070.232,46)	(231.266,26)	14.259,71	(1.287.239,01)
4102 SALARIOS	(537.307,51)	(115.143,86)	2.117,59	(650.333,78)
4103 INSS	(199.999,71)	(41.572,28)	1.213,33	(240.358,66)
4104 FGTS	(62.611,23)	(11.208,96)	328,83	(73.491,36)
4105 FERIAS	(62.027,73)	(17.938,88)	4.000,94	(75.965,67)
4106 13o SALARIO	(48.548,89)	(10.069,96)	109,50	(58.509,35)
4107 INDENIZACOES TRABALHISTAS	(39.604,03)	(1.768,57)	0,00	(41.372,60)
4109 DESPESAS C/SEGURANCA,HIGIENE NO TRABALHO	(38.849,23)	(10.460,35)	0,00	(49.309,58)
4110 DESPESAS C/ALIMENTACAO	(67.427,77)	(16.399,90)	3.718,51	(80.109,16)
4112 TRANSPORTE DE FUNCIONARIO	(13.856,36)	(6.703,50)	2.771,01	(17.788,85)
4200 GASTOS GERAIS DE FABRICACAO	(415.861,68)	(86.288,87)	0,00	(502.150,55)
4201 ENERGIA ELETRICA	(88.176,85)	(23.844,75)	0,00	(112.021,60)
MANUTENCAO DE MAQUINAS E				

Data/Hora Emissão: 26/07/2019 15:49:50

Empresa: LUMIBRAS INDUSTRIA METALURGICA LTDA
 CNPJ: 87.847.711/0001-84 IE: 0500069654
 Endereço: RODOVIA RSC 470 - KM 223, SN - PREDIO A
 Bairro: INTEGRACAO
 Cidade: GARIBALDI - RS
 NIRE: 43200316121

Emp.: 1
 Fone: (054)3463-9111
 CEP: 95.720-000
 Período: 01/06/2019 a 30/06/2019
 Data do NIRE: 15/03/1973

Folha: 00007

DEMONSTRACAO DO RESULTADO EM 01/06/2019 A 30/06/2019

DEMONSTRAÇÃO DO RESULTADO

Contas Contábeis	Saldo Anterior	Débitos	Créditos	Saldo Atual
4203 EQUIPAMENTOS	(183.547,11)	(25.570,88)	0,00	(209.117,99)
4204 MATERIAL DE CONSUMO/ OU EXPEDIENTE	(226,17)	0,00	0,00	(226,17)
4206 CONSERVACAO E MANUT. PREDIOS	(10.106,39)	0,00	0,00	(10.106,39)
INSTALACOES				
4214 DEPRECIACOES	(31.509,16)	(6.027,71)	0,00	(37.536,87)
4215 DESPESAS VEICULOS	(1.083,64)	0,00	0,00	(1.083,64)
4217 COMBUSTIVEIS E LUBRIFICANTES	(3.778,41)	(689,49)	0,00	(4.467,90)
4221 HONORARIOS E ASSESSORIA	(67.587,20)	(18.883,40)	0,00	(86.470,60)
4224 DESPESAS C/ SEGUROS	(2.937,15)	(587,43)	0,00	(3.524,58)
4225 TELEFONE/FAX/INTERNET	(947,31)	0,00	0,00	(947,31)
4236 SERVICOS DE TERCEIROS	(22.962,29)	(10.085,21)	0,00	(33.047,50)
4238 ALUGUEIS DE VEICULOS	(3.000,00)	(600,00)	0,00	(3.600,00)
4002 CUSTOS DOS PRODUTOS VENDIDOS	(4.107.207,07)	(2.073.431,39)	1.224.036,24	(4.956.602,22)
4800 LUCRO/PREJUIZO BRUTO	850.911,75	(2.544.843,38)	2.698.445,79	1.004.514,16
4901 DESPESAS OPERACIONAIS	(1.353.162,37)	(301.445,25)	2.615,73	(1.651.991,89)
4902 DESPESAS ADMINISTRATIVAS	(443.702,93)	(113.654,22)	2.337,56	(555.019,59)
4903 PRO-LABORE	(14.500,00)	(2.900,00)	0,00	(17.400,00)
4904 SALARIOS	(38.130,30)	(9.310,71)	5,75	(47.435,26)
4905 INSS	(15.714,61)	(3.773,38)	0,00	(19.487,99)
4906 FGTS	(3.551,09)	(865,47)	0,00	(4.416,56)
4907 FERIAS	(4.567,69)	(1.001,46)	0,00	(5.569,15)
4908 13o SALARIO	(3.427,41)	(750,77)	0,00	(4.178,18)
4910 ASSIST. MEDICA E SOCIAL/PLANO DE SAUDE	(18.752,91)	(5.861,71)	2.024,70	(22.589,92)
4912 DESPESAS C/ALIMENTACAO	(3.605,55)	(1.682,29)	190,08	(5.097,76)
4913 DESPESAS C/VALE TRANSPORTE	(186,85)	(185,58)	117,03	(255,40)
4916 MATERIAL DE EXPEDIENTE	(4.478,10)	(1.211,24)	0,00	(5.689,34)
4917 MATERIAL DE CONSERVACAO E LIMPEZA	(583,50)	(318,30)	0,00	(901,80)
4918 CONSERV. MANUT. DE PREDIOS E INSTALACOES	(5.842,90)	0,00	0,00	(5.842,90)
4921 MENSALIDADE E ANUIDADES	(2.062,10)	(1.989,50)	0,00	(4.051,60)
4925 DESPESAS DE VIAGEM	(5.594,86)	(4.423,81)	0,00	(10.018,67)
4927 DESPESAS VEICULOS	(397,00)	(420,00)	0,00	(817,00)
4929 COMBUSTIVEIS E LUBRIFICANTES	(154,86)	0,00	0,00	(154,86)
4933 HONORARIOS ASSESSORIA	(206.464,05)	(40.941,54)	0,00	(247.405,59)
4935 DESPESAS C/ SEGURANCA E VIGILANCIA	(7.045,00)	(1.409,00)	0,00	(8.454,00)
4936 DESPESAS C/ SEGUROS	(4.277,80)	(855,56)	0,00	(5.133,36)
4937 TELEFONE/FAX/INTERNET	(4.483,73)	(1.869,06)	0,00	(6.352,79)
4938 DESPESAS POSTAIS	(122,00)	0,00	0,00	(122,00)
4939 DESPESAS C/ UNIFORMES	(2.015,30)	(1.352,00)	0,00	(3.367,30)
4944 DESP. C/MANUTENCAO EQUIP. DE INFORMATICA	(5.975,00)	(1.420,00)	0,00	(7.395,00)
4945 DESP. EMOLUMENTOS, TAXAS, CARTORIO, AUTENTI	(971,81)	(186,64)	0,00	(1.158,45)
4949 MOVEIS E UTENSILIOS NAO IMOBILIZADOS	(690,00)	(3.725,00)	0,00	(4.415,00)
4950 SERVIÇOS DE TERCEIROS	(81.370,00)	(23.130,00)	0,00	(104.500,00)
4951 DESPESAS C/ HONORARIOS JUDICIAIS	(8.738,51)	(4.071,20)	0,00	(12.809,71)
4960 DESPESAS COM COMERCIALIZACAO	(755.437,63)	(152.285,24)	278,17	(907.444,70)
4962 SALARIOS	(24.279,36)	(4.990,00)	11,15	(29.258,21)
4963 INSS	(9.410,20)	(1.783,22)	0,00	(11.193,42)
4964 FGTS	(3.180,00)	(483,29)	0,00	(3.663,29)
4965 FERIAS	(3.169,01)	(563,03)	0,00	(3.732,04)
4966 13o SALARIOS	(2.236,12)	(422,24)	0,00	(2.658,36)
4967 INDENIZACOES TRABALHISTAS	(31.548,65)	0,00	0,00	(31.548,65)
4970 DESPESAS C/ ALIMENTACAO	(2.519,45)	(463,34)	95,04	(2.887,75)
4971 DESPESAS C/ VALE TRANSPORTE	(106,57)	(185,58)	171,98	(120,17)
4972 MATERIAL DE EXPEDIENTE	(435,00)	0,00	0,00	(435,00)
4975 FRETES COM VENDAS	(299.061,63)	(70.516,91)	0,00	(369.578,54)
4981 DESPESAS DE VIAGEM	(56.309,55)	(5.679,03)	0,00	(61.988,58)
4982 PUBLICIDADE E PROPAGANDA	(1.596,67)	0,00	0,00	(1.596,67)
4983 DESPESAS VEICULOS	(2.290,00)	(2.865,40)	0,00	(5.155,40)
4985 COMBUSTIVEIS E LUBRIFICANTES	(3.455,09)	(1.730,12)	0,00	(5.185,21)
4989 HONORARIOS E ASSESSORIA	(53.000,00)	(11.600,00)	0,00	(64.600,00)
4991 TELEFONE/FAX/INTERNET	(984,66)	0,00	0,00	(984,66)
4995 COMISSOES	(261.523,88)	(51.003,08)	0,00	(312.526,96)
4998 SERVICOS DE TERCEIROS	(331,79)	0,00	0,00	(331,79)
5100 DESPESAS FINANCEIRAS	(136.750,97)	(29.851,24)	0,00	(166.602,21)
5101 JUROS PAGOS	(39.492,36)	(8.183,71)	0,00	(47.676,07)

Data/Hora Emissão: 26/07/2019 15:49:50


Empresa: LUMIBRAS INDUSTRIA METALURGICA LTDA
CNPJ: 87.847.711/0001-84 IE: 0500069654
Endereço: RODOVIA RSC 470 - KM 223, SN - PREDIO A
Bairro: INTEGRACAO
Cidade: GARIBALDI - RS
NIRE: 43200316121
Folha: 00008

Emp.: 1
Fone: (054)3463-9111
CEP: 95.720-000
Período: 01/06/2019 a 30/06/2019
Data do NIRE: 15/03/1973

DEMONSTRACAO DO RESULTADO EM 01/06/2019 A 30/06/2019

DEMONSTRAÇÃO DO RESULTADO

Contas Contábeis	Saldo Anterior	Débitos	Créditos	Saldo Atual	
5102	DESCONTOS CONCEDIDOS	(430,55)	(11,56)	0,00	(442,11)
5103	DESPESAS COM DUPLICATAS DESCONTADAS	(78.239,20)	(17.610,77)	0,00	(95.849,97)
5104	DESPESAS COM COBRANCAS	(1.886,23)	(388,70)	0,00	(2.274,93)
5105	DESPESAS BANCARIAS	(7.607,63)	(2.235,06)	0,00	(9.842,69)
5107	DESPESAS COM CARTORIO	(2.117,01)	(41,48)	0,00	(2.158,49)
5108	MULTAS E JUROS DE MORA	(4.130,69)	(715,89)	0,00	(4.846,58)
5109	IOF	(2.847,30)	(664,07)	0,00	(3.511,37)
5220	DESPESAS TRIBUTARIAS	(17.270,84)	(5.654,55)	0,00	(22.925,39)
5224	IMP E TAXAS MUNICIPAIS/ESTAD/FEDERAIS	(14.001,88)	(5.654,55)	0,00	(19.656,43)
5226	IMPOSTO SINDICAL	(3.097,04)	0,00	0,00	(3.097,04)
5227	IMPOSTOS E TAXAS ESTADUAIS	(171,92)	0,00	0,00	(171,92)
5301	OUTRAS RECEITAS OPERACIONAIS	1.326,05	0,00	63,85	1.389,90
5312	RECEITAS FINANCEIRAS	1.326,05	0,00	63,85	1.389,90
5313	JUROS RECEBIDOS	1.085,66	0,00	52,51	1.138,17
5314	DESCONTOS OBTIDOS	240,39	0,00	11,34	251,73
4900	RESULTADO OPERACIONAL	(500.924,57)	(2.846.288,63)	2.701.125,37	(646.087,83)
5700	RESULTADO ANTES DAS PROVISÕES S/ LUCRO	(500.924,57)	(2.846.288,63)	2.701.125,37	(646.087,83)
6000	RESULTADO LIQUIDO DO EXERCICIO	(500.924,57)	(2.846.288,63)	2.701.125,37	(646.087,83)


ADMINISTRADOR: OLAVO JOSE LUZZI
RG: 1015165366/SSPRS
CPF: 136.857.240-53


TECNICO CONTABIL: RUBENS MORINI
CPF: 601.669.320-00
CRC: RS05045800 RS
RG: 1041872159/SSPRS

Empresa: LUMIBRAS COMPONENTES ELETRICOS LTDA
 CNPJ: 91.955.633/0001-09 IE: 0500054223
 Endereço: RODOVIA RSC 470 - KM 223, SN - PREDIO B
 Bairro: INTEGRACAO
 Cidade: GARIBALDI - RS
 NIRE: 43201384880
 Folha: 00001

Emp.: 2
 Fone: (054)3463-9111
 CEP: 95.720-000
 Período: 01/06/2019 a 30/06/2019
 Data do NIRE: 28/09/1987

BALANCETE DE VERIFICACAO LEVANTADO EM 30/06/2019

ATIVO

Contas Contábeis	Saldo Anterior	Débitos	Créditos	Saldo Atual
1 ATIVO	1.620.999,87	2.801.589,76	(2.692.929,58)	1.729.660,05
2 CIRCULANTE	1.250.616,15	2.801.589,76	(2.689.538,27)	1.362.667,64
3 CAIXA E EQUIVALENTES DE CAIXA	(66.894,39)	928.751,35	(856.699,31)	5.157,65
5 CAIXA GERAL	1.633,25	0,00	(471,69)	1.161,56
6 CAIXA	1.633,25	0,00	(471,69)	1.161,56
20 BANCOS CONTA MOVIMENTO	3.487,72	725.714,71	(725.206,34)	3.996,09
21 BANCO DO BRASIL S.A.	2.423,55	221.218,52	(222.887,52)	754,55
23 BANCO BRADESCO S.A.	363,65	375.772,32	(373.443,43)	2.692,54
34 BANCO DAYCOVAL	700,52	128.723,87	(128.875,39)	549,00
100 CREDITOS	609.637,37	1.192.783,65	(1.183.469,73)	618.951,29
101 CONTAS A RECEBER - CLIENTES	763.206,91	499.585,26	(590.380,46)	672.411,71
102 CLIENTES NACIONAIS	763.206,91	499.585,26	(590.380,46)	672.411,71
110 (-) DUPLICATAS DESCONTADAS	(513.057,01)	445.806,97	(353.964,85)	(421.214,89)
148 ALPHATRADE FIDC	(159.022,88)	151.588,07	(213.574,68)	(221.009,49)
163 GII GESTÃO	(101.688,90)	80.141,32	(58.294,70)	(79.842,28)
165 CAPITAL RS FIDC NP MULTISSETORIAL	(206.469,89)	176.713,33	(82.095,47)	(111.852,03)
167 PLATA FIDC	(45.875,34)	37.364,25	0,00	(8.511,09)
180 (-) PROVISÃO	50.952,18	0,00	0,00	50.952,18
181 PROVISÃO PARA PERDA C/ CLIENTES	50.952,18	0,00	0,00	50.952,18
130 CHEQUES EM COBRANCA	450,00	0,00	0,00	450,00
132 CHEQUES DEVOLVIDOS	450,00	0,00	0,00	450,00
150 ADIANTAMENTO DIVERSOS	277.780,76	102.807,09	(103.848,00)	276.739,85
151 ADIANTAMENTO FORNECEDORES	275.180,76	102.807,09	(101.248,00)	276.739,85
170 ADIANTAMENTO A FUNCIONARIOS	2.008,59	11.840,11	(2.532,20)	11.316,50
171 ADIANTAMENTO DE SALARIO	128,78	308,70	(391,40)	46,08
173 ADIANTAMENTO DE FERIAS	0,00	11.270,42	0,00	11.270,42
200 IMPOSTOS A RECUPERAR	28.295,94	132.744,22	(132.744,22)	28.295,94
201 ICMS A RECUPERAR	5.097,92	47.957,90	(47.957,90)	5.097,92
207 ICMS SUBSTITUICAO TRIBUTARIA A RECUPERAR	1.508,54	28.697,60	(28.697,60)	1.508,54
222 PRECATÓRIOS	21.689,48	0,00	0,00	21.689,48
300 ESTOQUES	592.556,08	680.054,76	(592.556,08)	680.054,76
301 ESTOQUES	592.556,08	680.054,76	(592.556,08)	680.054,76
302 PRODUTOS PRONTOS	178.620,36	233.409,76	(178.620,36)	233.409,76
303 PRODUTOS EM ELABORACAO	100.410,12	108.341,49	(100.410,12)	108.341,49
304 MATERIA PRIMA	313.525,60	338.303,51	(313.525,60)	338.303,51
349 DESPESAS EXERCICIO SEGUINTE	115.317,09	0,00	(56.813,15)	58.503,94
350 DESPESAS EXERCICIO SEGUINTE	115.317,09	0,00	(56.813,15)	58.503,94
351 PREMIOS SEGUROS	4.171,06	0,00	(403,64)	3.767,42
352 DESPESAS FINANCEIRAS	54.736,52	0,00	0,00	54.736,52
400 ATIVO NAO CIRCULANTE	370.383,72	0,00	(3.391,31)	366.992,41
405 REALIZAVEL A LONGO PRAZO	105.089,66	0,00	0,00	105.089,66
401 DEPOSITOS JUDICIAIS	95.064,57	0,00	0,00	95.064,57
406 DEPOSITOS JUDICIAIS	62.844,39	0,00	0,00	62.844,39
407 DEPOSITOS JUDICIAIS-PAES	9.833,51	0,00	0,00	9.833,51
408 BRADESCO CONSORCIOS LTDA	22.386,67	0,00	0,00	22.386,67

Data/Hora Emissão: 26/07/2019 15:24:12

Empresa: LUMIBRAS COMPONENTES ELETRICOS LTDA
CNPJ: 91.955.633/0001-09 IE: 0500054223
Endereço: RODOVIA RSC 470 - KM 223, SN - PREDIO B
Bairro: INTEGRACAO
Cidade: GARIBALDI - RS
NIRE: 43201384880


Emp.: 2
Fone: (054)3463-9111

CEP: 95.720-000
Período: 01/06/2019 a 30/06/2019
Data do NIRE: 28/09/1987

Folha: 00002

BALANCETE DE VERIFICACAO LEVANTADO EM 30/06/2019

Contas Contábeis		Saldo Anterior	Débitos	Créditos	Saldo Atual
7500	BANCOS CONTAS APLICACOES FINANCEIRAS	10.025,09	0,00	0,00	10.025,09
7533	BANCO BRADESCO SA	10.025,09	0,00	0,00	10.025,09
409	INVESTIMENTOS	350,00	0,00	0,00	350,00
411	PARTICIPACAO EM OUTRAS EMPRESAS	350,00	0,00	0,00	350,00
412	ACOES DA CRT	350,00	0,00	0,00	350,00
440	IMOBILIZADO	264.944,06	0,00	(3.391,31)	261.552,75
441	IMOVEIS	107.339,16	0,00	0,00	107.339,16
444	TERRENOS	107.339,16	0,00	0,00	107.339,16
450	VEICULOS	123.400,00	0,00	0,00	123.400,00
451	VEICULOS	123.400,00	0,00	0,00	123.400,00
454	EQUIPAMENTOS E INSTALACOES INDUSTRIAIS	2.327.587,32	0,00	0,00	2.327.587,32
455	MAQUINAS E EQUIPAMENTOS	1.993.658,79	0,00	0,00	1.993.658,79
457	MOVEIS E UTENSILIOS INDUSTRIAIS	150.233,82	0,00	0,00	150.233,82
459	INSTALACOES INDUSTRIAIS	183.694,71	0,00	0,00	183.694,71
463	EQUIPAMENTOS E INSTALACOES ESCRITORIO	4.609,00	0,00	0,00	4.609,00
464	MOVEIS E UTENSILIOS ESCRITORIO	4.609,00	0,00	0,00	4.609,00
470	CENTRO DE PROCESSAMENTO DE DADOS	8.590,00	0,00	0,00	8.590,00
471	COMPUTADORES ADMINISTRATIVOS	8.090,00	0,00	0,00	8.090,00
472	PROGRAMAS	500,00	0,00	0,00	500,00
500	(-)DEPRECIACOES ACUMULADAS	(2.306.581,42)	0,00	(3.391,31)	(2.309.972,73)
501	(-)DEPRECIACAO MOVEIS UTENS. ESCRITORIO	(4.229,53)	0,00	(37,88)	(4.267,41)
503	(-)DEPRECIACAO MAQUINAS E EQUIPAMENTOS	(1.840.152,42)	0,00	(3.223,37)	(1.843.375,79)
505	(-)DEPRECIACAO INSTALACOES INDUSTRIAIS	(183.694,71)	0,00	0,00	(183.694,71)
506	(-)DEPRECIACAO INFORMATICA	(8.590,00)	0,00	0,00	(8.590,00)
511	(-)DEPRECIACAO VEICULOS	(123.400,00)	0,00	0,00	(123.400,00)
514	(-)DEPRECIACAO MOV.UTENSIL. INDUSTRIAIS	(146.514,76)	0,00	(130,06)	(146.644,82)


ADMINISTRADOR: OLAVO JOSE LUZZI
RG: 1015165366/SSPRS
CPF: 136.857.240-53


TECNICO CONTABIL: RUBENS MORINI
CPF: 601.669.320-00
CRC: RS05045800 RS
RG: 1041872159/SSPRS

Empresa: LUMIBRAS COMPONENTES ELETRICOS LTDA
 CNPJ: 91.955.633/0001-09 IE: 0500054223
 Endereço: RODOVIA RSC 470 - KM 223, SN - PREDIO B
 Bairro: INTEGRACAO
 Cidade: GARIBALDI - RS
 NIRE: 43201384880
 Folha: 00003

Emp.: 2
 Fone: (054)3463-9111
 CEP: 95.720-000
 Período: 01/06/2019 a 30/06/2019
 Data do NIRE: 28/09/1987

BALANCETE DE VERIFICACAO LEVANTADO EM 30/06/2019

PASSIVO

Contas Contábeis	Saldo Anterior	Débitos	Créditos	Saldo Atual
600 PASSIVO	1.620.999,87	(2.629.407,36)	2.738.067,54	1.729.660,05
601 CIRCULANTE	6.839.594,66	(902.333,12)	1.380.486,29	7.317.747,83
602 EXIGIBILIDADES	6.839.594,66	(902.333,12)	1.380.486,29	7.317.747,83
620 FORNECEDORES	1.293.621,40	(407.450,00)	443.360,45	1.329.531,85
621 FORNECEDORES NACIONAIS	1.226.148,37	(378.927,37)	418.037,82	1.265.258,82
623 REPRESENTANTES	67.473,03	(28.522,63)	25.322,63	64.273,03
625 ENCARGOS SOCIAIS E TRABALHISTAS	610.509,20	(85.397,22)	331.097,95	856.209,93
626 INSS A RECOLHER	481.102,46	(16.147,25)	320.818,17	785.773,38
627 FGTS A RECOLHER	66.100,24	(3.365,12)	7.326,69	70.061,81
631 CONTRIB. ASSIST/CONFEDERATIVA A RECOLHER	352,00	(352,00)	336,00	336,00
633 INSS S/FÉRIAS A PAGAR	38,74	0,00	0,00	38,74
635 PROVISOS SOCIAIS	94.028,53	(1.642,42)	11.134,00	103.520,11
636 FERIAS A PAGAR	53.093,35	(477,12)	4.770,08	57.386,31
637 13o SALARIO A PAGAR	16.448,26	(736,79)	3.471,76	19.183,23
638 INSS - 13° SALARIO A PAGAR	4.490,40	(201,15)	947,81	5.237,06
639 FGTS - 13° SALARIO A PAGAR	1.289,57	(58,94)	270,37	1.501,00
640 INSS S/FERIAS A PAGAR	14.494,50	(130,25)	1.302,21	15.666,46
641 FGTS S/FERIAS A PAGAR	4.212,45	(38,17)	371,77	4.546,05
645 REMUNERACOES A PAGAR	35.198,00	(43.262,46)	63.870,46	55.806,00
646 SALARIOS A PAGAR	29.668,00	(38.361,99)	40.969,99	32.276,00
647 PRO-LABORE A PAGAR	2.530,00	(2.900,47)	2.900,47	2.530,00
652 INDENIZACOES A PAGAR	3.000,00	(2.000,00)	20.000,00	21.000,00
700 IMPOSTOS E CONTRIBUICOES A RECOLHER	4.725.073,02	(355.358,96)	448.972,51	4.818.686,57
701 ICMS A RECOLHER	15.365,67	(63.323,57)	51.751,03	3.793,13
702 IPI A RECOLHER	3.270.711,99	(26.761,63)	255.571,56	3.499.521,92
703 IR FONTE A RECOLHER	6.116,36	(1.885,27)	1.923,94	6.155,03
704 ICMS SUBSTITUICAO TRIBUTARIA A PAGAR	26.706,93	(42.500,18)	37.937,35	22.144,10
705 PIS A PAGAR	197.141,29	(5.231,32)	16.375,01	208.284,98
707 COFINS A RECOLHER	989.768,85	(24.095,77)	84.128,65	1.049.801,73
712 ICMS PARCELADO	41.064,66	(4.562,74)	0,00	36.501,92
719 CSLL/COFINS/PIS RET A REC COD 5952	204,79	(204,79)	307,05	307,05
724 (-)JUROS A APROPRIAR - PARCELAMENTOS IMPOSTOS	(8.801,21)	0,00	977,92	(7.823,29)
740 OUTROS DEBITOS	28.644,46	(6.722,06)	1.056,76	22.979,16
742 ANTECIPACOES DE CLIENTES	26.222,62	(5.511,14)	1.056,76	21.768,24
743 PREMIO DE SEGUROS A PAGAR	2.421,84	(1.210,92)	0,00	1.210,92
760 EMPRESTIMOS E FINANCIAMENTOS	47.520,05	0,00	80.994,16	128.514,21
764 BANCO SANTANDER S.A.	11.785,32	0,00	0,00	11.785,32
767 BANCO ITAU S.A.	35.734,73	0,00	0,00	35.734,73
770 BANCO DAYCOVAL SA	0,00	0,00	80.994,16	80.994,16
775 CHEQUES A COMPENSAR	5.000,00	(2.500,00)	0,00	2.500,00
776 BANCO DO BRASIL S.A.	5.000,00	(2.500,00)	0,00	2.500,00
859 PASSIVO NAO CIRCULANTE	5.130.734,94	(385.982,38)	68.000,00	4.812.752,56
860 DÉBITOS DE FINANCIAMENTOS NÃO CIRCULANTE	5.130.734,94	(385.982,38)	68.000,00	4.812.752,56
881 EMPRESTIMOS E FINANCIAMENTOS BANCARIOS	183.575,01	0,00	0,00	183.575,01
885 BANCO SANTANDER S.A.	32.864,52	0,00	0,00	32.864,52
886 BANCO HSBC S.A.	63.977,94	0,00	0,00	63.977,94
888 BANCO ITAU S.A.	86.732,55	0,00	0,00	86.732,55
905 EMPRESTIMOS A PESSOAS LIGADAS/MUTUO	1.844.089,55	0,00	68.000,00	1.912.089,55

Data/Hora Emissão: 26/07/2019 15:24:13


Empresa: LUMIBRAS COMPONENTES ELETRICOS LTDA
CNPJ: 91.955.633/0001-09 IE: 0500054223
Endereço: RODOVIA RSC 470 - KM 223, SN - PREDIO B
Bairro: INTEGRACAO
Cidade: GARIBALDI - RS
NIRE: 43201384880
Folha: 00004

Emp.: 2
Fone: (054)3463-9111
CEP: 95.720-000
Período: 01/06/2019 a 30/06/2019
Data do NIRE: 28/09/1987

BALANCETE DE VERIFICACAO LEVANTADO EM 30/06/2019

PASSIVO

Contas Contábeis	Saldo Anterior	Débitos	Créditos	Saldo Atual
909 LUMIBRAS INDUSTRIA METALURGICA LTDA - CONTRATO DE MUTUO	1.034.946,92	0,00	68.000,00	1.102.946,92
921 RENATO MASUTTI - MUTUO	55.592,25	0,00	0,00	55.592,25
922 OLAVO JOSE LUZZI - MUTUO	6.915,00	0,00	0,00	6.915,00
923 RUBENS MORINI - MUTUO	10.639,00	0,00	0,00	10.639,00
924 IMPACTO ELETRICIDAD S/A - MUTUO	735.996,38	0,00	0,00	735.996,38
910 IMPOSTOS PARCELADOS	3.103.070,38	(385.982,38)	0,00	2.717.088,00
911 ICMS PARCELADO	2.791.568,22	(8.000,00)	0,00	2.783.568,22
915 PARCELAMENTO REFIS IV	1.127.877,44	0,00	0,00	1.127.877,44
919 (-) JUROS A APROPRIAR - PARCELAMENTOS DE IMPOSTOS	(1.194.357,66)	0,00	0,00	(1.194.357,66)
950 PATRIMONIO LIQUIDO	(10.349.329,73)	(1.341.091,86)	1.289.581,25	(10.400.840,34)
951 CAPITAL E RESERVAS	(10.349.329,73)	(1.341.091,86)	1.289.581,25	(10.400.840,34)
952 CAPITAL SOCIAL	720.000,00	0,00	0,00	720.000,00
953 CAPITAL SOCIAL SUBSCRITO	720.000,00	0,00	0,00	720.000,00
980 LUCROS ACUMULADOS	(222.774,53)	(1.341.091,86)	1.289.581,25	(274.285,14)
981 RESULTADO DO EXERCICIO - PERIODO ATUAL	0,00	(1.341.091,86)	1.289.581,25	(51.510,61)
982 RESULTADO EXERC EM CURSO - ATE PER ANT	(222.774,53)	0,00	0,00	(222.774,53)
990 LUCROS (PREJUIZOS) ACUMULADOS	(10.846.555,20)	0,00	0,00	(10.846.555,20)
992 PREJUIZOS ACUMULADOS	(10.846.555,20)	0,00	0,00	(10.846.555,20)


ADMINISTRADOR: OLAVO JOSE LUZZI
RG: 1015165366/SSPRS
CPF: 136.857.240-53


TECNICO CONTABIL: RUBENS MORINI
CPF: 601.669.320-00
CRC: RS05045800 RS
RG: 1041872159/SSPRS

Empresa: LUMIBRAS COMPONENTES ELETRICOS LTDA
 CNPJ: 91.955.633/0001-09 IE: 0500054223
 Endereço: RODOVIA RSC 470 - KM 223, SN - PREDIO B
 Bairro: INTEGRACAO
 Cidade: GARIBALDI - RS
 NIRE: 43201384880
 Folha: 00005

Emp.: 2
 Fone: (054)3463-9111
 CEP: 95.720-000
 Período: 01/06/2019 a 30/06/2019
 Data do NIRE: 28/09/1987

DEMONSTRACAO DO RESULTADO EM 01/06/2019 A 30/06/2019

DEMONSTRAÇÃO DO RESULTADO

Contas Contábeis	Saldo Anterior	Débitos	Créditos	Saldo Atual
1007 RECEITA BRUTA DE VENDAS	3.073.873,70	0,00	499.585,26	3.573.458,96
1008 RECEITA DE VENDAS DE PRODUTOS	3.048.867,97	0,00	496.996,81	3.545.864,78
1009 VENDAS DE PRODUTOS	3.048.867,97	0,00	496.996,81	3.545.864,78
1020 RECEITA DE VENDAS DE MERCADORIAS	25.005,73	0,00	2.588,45	27.594,18
1021 REVENDAS DE MERCADORIAS	15.894,00	0,00	0,00	15.894,00
1023 VENDAS DE EXPORTACAO	9.111,73	0,00	2.588,45	11.700,18
1089 (-)DEDUCOES DA RECEITA BRUTA	(1.112.273,83)	(179.563,59)	10,51	(1.291.826,91)
1072 (-)DEDUCOES DA RECEITA BRUTA	(1.112.273,83)	(179.563,59)	10,51	(1.291.826,91)
1073 DEVOLUCOES E CANCELAMENTOS	(6.810,50)	(49,84)	4,01	(6.856,33)
1074 ICMS SUBSTITUICAO TRIBUTARIA S/VENDAS	(219.752,92)	(37.794,51)	0,00	(257.547,43)
1076 ICMS S/VENDAS	(319.882,22)	(51.893,87)	0,00	(371.776,09)
1077 IPI S/VENDAS	(333.565,54)	(52.175,38)	0,00	(385.740,92)
1078 PIS S/FATURAMENTO	(41.316,45)	(6.715,94)	0,00	(48.032,39)
1079 COFINS S/FATURAMENTO	(190.306,08)	(30.934,05)	0,00	(221.240,13)
1082 IPI S/DEVOLUCOES	496,01	0,00	6,50	502,51
1084 IPI S/REMESSAS	(619,23)	0,00	0,00	(619,23)
1085 ICMS SUBSTITUIÇÃO TRIBUTÁRIA S/REMESSAS	(516,90)	0,00	0,00	(516,90)
1006 RECEITA LIQUIDA DE VENDAS E SERVIÇOS	1.961.599,87	(179.563,59)	499.595,77	2.281.632,05
4001 CUSTOS INDUSTRIAIS	(1.421.054,47)	(1.035.146,32)	787.818,23	(1.668.382,56)
4003 ESTOQUE INICIAL	(486.050,41)	0,00	0,00	(486.050,41)
4004 ESTOQUE INICIAL MATERIA-PRIMA	(249.678,42)	0,00	0,00	(249.678,42)
4006 ESTOQUE INICIAL PRODUTOS EM ELABORACAO	(85.510,69)	0,00	0,00	(85.510,69)
4007 ESTOQUE INICIAL PRODUTOS PRONTOS	(150.861,30)	0,00	0,00	(150.861,30)
4015 COMPRAS	(1.621.615,00)	(323.809,70)	0,00	(1.945.424,70)
4016 COMPRAS DE MATERIA-PRIMA	(1.534.471,23)	(311.589,35)	0,00	(1.846.060,58)
4020 COMPRAS DE MATERIAL DE CONSUMO	(12.810,85)	(2.110,07)	0,00	(14.920,92)
4022 FRETES S/COMPRAS	(10.317,38)	(1.708,89)	0,00	(12.026,27)
4023 BENEFICIAMENTO POR TERCEIROS	(64.015,54)	(8.401,39)	0,00	(72.416,93)
4030 (-)DEDUCOES DE COMPRAS	530.513,97	0,00	104.036,11	634.550,08
4024 ICMS S/COMPRAS	240.744,32	0,00	47.957,90	288.702,22
4027 IPI S/DEVOLUCOES	(1.271,68)	0,00	0,00	(1.271,68)
4026 IPI S/COMPRAS	133.487,71	0,00	26.755,13	160.242,84
4028 PIS S/CREDITOS	26.348,09	0,00	5.230,60	31.578,69
4029 DEVOLUCOES DE COMPRAS	9.749,52	0,00	0,00	9.749,52
4031 ICMS SUBSTITUICAO TRIBUTARIA S/COMPRAS	95,09	0,00	0,00	95,09
4032 COFINS S/CREDITO	121.360,92	0,00	24.092,48	145.453,40
4040 (-)ESTOQUE FINAL	592.556,08	(592.556,08)	680.054,76	680.054,76
4041 ESTOQUE FINAL MATERIA-PRIMA	313.525,60	(313.525,60)	338.303,51	338.303,51
4043 ESTOQUE FINAL PRODUTOS EM ELABORACAO	100.410,12	(100.410,12)	108.341,49	108.341,49
4044 ESTOQUE FINAL PRODUTOS PRONTOS	178.620,36	(178.620,36)	233.409,76	233.409,76
4100 GASTOS C/FAB./MAO-DE-OBRA ENCAR. DIRETOS	(297.281,98)	(88.133,89)	3.727,36	(381.688,51)
4102 SALARIOS	(150.522,46)	(32.108,39)	208,84	(182.422,01)
4103 INSS	(51.750,65)	(10.662,44)	331,40	(62.081,69)
4104 FGTS	(19.287,96)	(7.101,42)	97,11	(26.292,27)
4105 FERIAS	(19.550,92)	(4.369,53)	477,12	(23.443,33)
4106 13o SALARIO	(13.891,55)	(3.450,08)	736,79	(16.604,84)
4107 INDENIZACOES TRABALHISTAS	(2.808,84)	(21.048,03)	0,00	(23.856,87)
4109 DESPESAS C/SEGURANCA,HIGIENE NO TRABALHO	(3.832,96)	(695,80)	0,00	(4.528,76)
4110 DESPESAS C/ALIMENTACAO	(22.109,57)	(5.126,70)	1.022,84	(26.213,43)
4112 TRANSPORTE DE FUNCIONARIO	(13.527,07)	(3.571,50)	853,26	(16.245,31)
4200 GASTOS GERAIS DE FABRICACAO	(139.177,13)	(30.646,65)	0,00	(169.823,78)
4201 ENERGIA ELETRICA	(34.066,87)	(7.936,58)	0,00	(42.003,45)
MANUTENCAO DE MAQUINAS E				

Data/Hora Emissão: 26/07/2019 15:24:13

Empresa: LUMIBRAS COMPONENTES ELETRICOS LTDA
 CNPJ: 91.955.633/0001-09 IE: 0500054223
 Endereço: RODOVIA RSC 470 - KM 223, SN - PREDIO B
 Bairro: INTEGRAÇÃO
 Cidade: GARIBALDI - RS
 NIRE: 43201384880
 Folha: 00006

Emp.: 2
 Fone: (054)3463-9111
 CEP: 95.720-000
 Período: 01/06/2019 a 30/06/2019
 Data do NIRE: 28/09/1987

DEMONSTRACAO DO RESULTADO EM 01/06/2019 A 30/06/2019

DEMONSTRAÇÃO DO RESULTADO

Contas Contábeis	Saldo Anterior	Débitos	Créditos	Saldo Atual
4203 EQUIPAMENTOS	(61.727,52)	(9.058,48)	0,00	(70.786,00)
4206 CONSERVACAO E MANUT. PREDIOS	(3.693,00)	0,00	0,00	(3.693,00)
4214 INSTALACOES				
4221 DEPRECIACOES	(17.494,07)	(3.391,31)	0,00	(20.885,38)
4221 HONORARIOS E ASSESSORIA	(8.188,00)	(5.798,00)	0,00	(13.986,00)
4224 DESPESAS C/ SEGUROS	(2.510,10)	(403,64)	0,00	(2.913,74)
4236 SERVICOS DE TERCEIROS	(11.497,57)	(4.058,64)	0,00	(15.556,21)
4002 CUSTOS DOS PRODUTOS VENDIDOS	(1.421.054,47)	(1.035.146,32)	787.818,23	(1.668.382,56)
4800 LUCRO/PREJUIZO BRUTO	540.545,40	(1.214.709,91)	1.287.414,00	613.249,49
4901 DESPESAS OPERACIONAIS	(763.703,14)	(126.381,95)	2.048,75	(888.036,34)
4902 DESPESAS ADMINISTRATIVAS	(351.548,46)	(51.676,80)	1.696,92	(401.528,34)
4903 PRO-LABORE	(14.500,00)	(2.900,00)	0,00	(17.400,00)
4904 SALARIOS	(45.783,65)	(9.156,73)	0,00	(54.940,38)
4905 INSS	(17.700,36)	(3.540,05)	0,00	(21.240,41)
4906 FGTS	(4.337,07)	(867,41)	0,00	(5.204,48)
4907 FERIAS	(4.624,60)	(924,92)	0,00	(5.549,52)
4908 13o SALARIO	(3.805,66)	(761,14)	0,00	(4.566,80)
4910 ASSIST. MEDICA E SOCIAL/PLANO DE SAUDE	(5.623,36)	(2.414,74)	1.649,40	(6.388,70)
4912 DESPESAS C/ALIMENTACAO	(934,27)	(241,40)	47,52	(1.128,15)
4916 MATERIAL DE EXPEDIENTE	(1.400,06)	(69,60)	0,00	(1.469,66)
4925 DESPESAS DE VIAGEM	0,00	(3.744,39)	0,00	(3.744,39)
4927 DESPESAS VEICULOS	(20,00)	(180,00)	0,00	(200,00)
4933 HONORARIOS ASSESSORIA	(174.614,03)	(5.061,61)	0,00	(179.675,64)
4935 DESPESAS C/ SEGURANCA E VIGILANCIA	(7.045,00)	(1.409,00)	0,00	(8.454,00)
4937 TELEFONE/FAX/INTERNET	(11.945,22)	(2.433,96)	0,00	(14.379,18)
4938 DESPESAS POSTAIS	(3.061,00)	(168,55)	0,00	(3.229,55)
4939 DESPESAS C/ UNIFORMES	(341,00)	(1.090,00)	0,00	(1.431,00)
4944 DESP. C/MANUTENCAO EQUIP. DE INFORMATICA	(100,00)	(105,00)	0,00	(205,00)
4945 DESP. EMOLUMENTOS, TAXAS, CARTORIO, AUTENTI	(584,79)	0,00	0,00	(584,79)
4950 SERVIÇOS DE TERCEIROS	(54.942,29)	(16.608,30)	0,00	(71.550,59)
4951 DESPESAS C/ HONORARIOS JUDICIAIS	(186,10)	0,00	0,00	(186,10)
4960 DESPESAS COM COMERCIALIZACAO	(337.411,33)	(60.023,03)	0,00	(397.434,36)
4967 INDENIZACOES TRABALHISTAS	(20.000,00)	0,00	0,00	(20.000,00)
4972 MATERIAL DE EXPEDIENTE	(157,00)	0,00	0,00	(157,00)
4975 FRETES COM VENDAS	(89.323,80)	(14.296,14)	0,00	(103.619,94)
4981 DESPESAS DE VIAGEM	(18.256,78)	(1.346,96)	0,00	(19.603,74)
4982 PUBLICIDADE E PROPAGANDA	(4.669,00)	0,00	0,00	(4.669,00)
4983 DESPESAS VEICULOS	(90,00)	(826,00)	0,00	(916,00)
4985 COMBUSTIVEIS E LUBRIFICANTES	(5.063,04)	0,00	0,00	(5.063,04)
4989 HONORARIOS E ASSESSORIA	(48.663,51)	(11.983,02)	0,00	(60.646,53)
4995 COMISSOES	(150.789,83)	(31.375,80)	0,00	(182.165,63)
4998 SERVICOS DE TERCEIROS	(398,37)	(195,11)	0,00	(593,48)
5100 DESPESAS FINANCEIRAS	(68.029,55)	(11.602,28)	351,83	(79.280,00)
5101 JUROS PAGOS	(10.469,78)	(2.087,65)	0,00	(12.557,43)
5102 DESCONTOS CONCEDIDOS	(874,57)	0,00	0,00	(874,57)
5103 DESPESAS COM DUPLICATAS DESCONTADAS	(41.911,41)	(7.025,86)	351,83	(48.585,44)
5104 DESPESAS COM COBRANÇAS	(1.026,71)	(274,48)	0,00	(1.301,19)
5105 DESPESAS BANCARIAS	(8.190,70)	(968,47)	0,00	(9.159,17)
5107 DESPESAS COM CARTORIO	(234,56)	(59,44)	0,00	(294,00)
5108 MULTAS E JUROS DE MORA	(4.541,49)	(977,92)	0,00	(5.519,41)
5109 IOF	(780,33)	(208,46)	0,00	(988,79)
5220 DESPESAS TRIBUTARIAS	(6.713,80)	(3.079,84)	0,00	(9.793,64)
5224 IMP E TAXAS MUNICIPAIS/ESTAD/FEDERAIS	(4.307,80)	(3.079,84)	0,00	(7.387,64)
5226 IMPOSTO SINDICAL	(1.817,04)	0,00	0,00	(1.817,04)
5227 IMPOSTOS E TAXAS ESTADUAIS	(588,96)	0,00	0,00	(588,96)
5301 OUTRAS RECEITAS OPERACIONAIS	383,21	0,00	118,50	501,71
5312 RECEITAS FINANCEIRAS	383,21	0,00	118,50	501,71
5313 JUROS RECEBIDOS	297,10	0,00	118,50	415,60
5314 DESCONTOS OBTIDOS	86,11	0,00	0,00	86,11


Data/Hora Emissão: 26/07/2019 15:24:13


Empresa: LUMIBRAS COMPONENTES ELETRICOS LTDA
CNPJ: 91.955.633/0001-09 IE: 0500054223
Endereço: RODOVIA RSC 470 - KM 223, SN - PREDIO B
Bairro: INTEGRACAO
Cidade: GARIBALDI - RS
NIRE: 43201384880
Folha: 00007

Emp.: 2
Fone: (054)3463-9111
CEP: 95.720-000
Período: 01/06/2019 a 30/06/2019
Data do NIRE: 28/09/1987

DEMONSTRACAO DO RESULTADO EM 01/06/2019 A 30/06/2019

DEMONSTRAÇÃO DO RESULTADO					
Contas Contábeis		Saldo Anterior	Débitos	Créditos	Saldo Atual
4900	RESULTADO OPERACIONAL	(222.774,53)	(1.341.091,86)	1.289.581,25	(274.285,14)
5700	RESULTADO ANTES DAS PROVISÕES S/ LUCRO	(222.774,53)	(1.341.091,86)	1.289.581,25	(274.285,14)
6000	RESULTADO LIQUIDO DO EXERCICIO	(222.774,53)	(1.341.091,86)	1.289.581,25	(274.285,14)


ADMINISTRADOR: OLAVO JOSÉ LUZZI
RG: 1015165366/SSPRS
CPF: 136.857.240-53


TECNICO CONTABIL: RUBENS MORINI
CPF: 601.669.320-00
CRC: RS05045800 RS
RG: 1041872159/SSPRS