



MEDEIROS & MEDEIROS

**LUMIBRÁS INDÚSTRIA  
METALÚRGICA LTDA.  
LUMIBRÁS  
COMPONENTES  
ELÉTRICOS LTDA.**

**RECUPERAÇÃO  
JUDICIAL**

**PROCESSO Nº 051/1.16.0002375-2  
(0003795-40.201.6.82.1005)**

Relatório Mensal de atividades  
Competência: Agosto/2019

Garibaldi, 02 de outubro de 2019



MEDEIROS & MEDEIROS

# INTRODUÇÃO

## RECUPERAÇÃO JUDICIAL



RELATÓRIO  
MENSAL DE ATIVIDADES

1. **INTRODUÇÃO**
2. **SUMÁRIO EXECUTIVO**
3. **DESCRIÇÃO DAS EMPRESAS**
4. **ENDIVIDAMENTO**
5. **INFORMAÇÕES OPERACIONAIS**
6. **DADOS FINANCEIROS- ECONÔMICOS**
7. **PLANO DE RECUPERAÇÃO JUDICIAL**

# INTRODUÇÃO

O processamento da Recuperação Judicial das empresas LUMIBRÁS INDÚSTRIA METALÚRGICA LTDA. e LUMIBRÁS COMPONENTES ELÉTRICOS LTDA., segue tramitando nos termos da Lei 11.101/05. As empresas ajuizaram pedido de Recuperação Judicial em 11/10/2016, com processamento deferido em 14.10.2016.

O edital do art. 52, §1º e aviso do art. 7º, §1º da Lei 11.101/2005 foi publicado em 22.11.2016, advertindo os credores do prazo de 15 dias para, querendo, apresentar à Administradora Judicial suas habilitações e/ou divergências quanto aos créditos relacionados.

O Plano de Recuperação Judicial foi apresentado no prazo legal. Com o encerramento da verificação dos créditos, foi publicado o edital do art. 7º, §2º e art. 53, parágrafo único, ambos da Lei 11.101/2005, abrindo-se o prazo de 30 dias para os credores apresentarem suas objeções (art. 55 da Lei 11.101/2005), e de 10 dias para impugnações de crédito, já decorridos.

Considerando que o credor Banco Bradesco S/A desistiu expressamente da única objeção ao plano de recuperação judicial oposta, se fez prescindível a convocação de Assembleia Geral de Credores, sendo o plano de recuperação

judicial homologado e, a recuperação judicial concedida em 22.03.2018, nos termos do art. 58 da Lei 11.101/2005.

A Recuperanda vem cumprindo suas obrigações processuais com a apresentação das contas demonstrativas mensais (art. 52, IV, da LREF), sendo que as informações de sua atividade estão sendo devidamente prestadas a esta Administração Judicial e aos credores, mormente, quando solicitadas.

Este relatório tem por finalidade a apresentação de forma sintética das atividades da Recuperanda, salientando que todos os documentos estão disponíveis para consulta no site [www.administradorjudicial.adv.br](http://www.administradorjudicial.adv.br), e informações adicionais ou complementares podem ser obtidas diretamente com o Administrador Judicial.

Art. 47. A recuperação judicial tem por objetivo viabilizar a superação da situação de crise econômico-financeira do devedor, a fim de permitir a manutenção da fonte produtora, do emprego dos trabalhadores e dos interesses dos credores, promovendo, assim, a preservação da empresa, sua função social e o estímulo à atividade econômica.



## Cronograma Processual da Recuperação

Data	Evento	Lei 11.101/05	Data	Evento	Lei 11.101/05
11/10/2016	Ajuizamento do Pedido de Recuperação		04/04/2017	Fim do prazo para apresentar impugnações ao Juízo (10 dias após publicação do 2º Edital)	art. 8º
14/10/2016	Deferimento do Pedido de Recuperação.	art. 52, inciso I, II, III, IV e V e § 1º	22/03/2018	Homologação do PRJ	
18/10/2016	Publicação do deferimento no D.O.			Trânsito em jugado da decisão que homologou o PRJ	
22/11/2016	Publicação do 1º Edital pelo devedor.	art. 52, § 1º			
07/12/2016	Fim do prazo para apresentar habilitações e divergências ao AJ (15 dias da publicação do 1º Edital)	art. 7º, § 1º		Fim do prazo de recuperação judicial, se cumpridas todas as obrigações previstas no PRJ (2 anos após a concessão de recuperação judicial)	art. 61
14/12/2016	Apresentação do Plano de Recuperação ao Juízo (60 dias após publicação do deferimento da recuperação)	art. 53		Fim do prazo de recuperação judicial, conforme Novo Plano de Recuperação Judicial.	
21/03/2017	Publicação de aviso sobre o recebimento do PRJ no D.O.	art. 53, § Único	Nota: Quadro elaborado pela Administradora Judicial com base nos processos previstos na Lei 11.101/05 e as datas de suas ocorrências conforme o trâmite processual.		
21/04/2017	Fim do prazo para apresentar objeções ao PRJ (30 dias após a publicação do 2º Edital ou 30 dias após a publicação do aviso de recebimento do PRJ)	art. 53, § Único e art. 55, § Único			
21/03/2017	Publicação do Edital pelo AJ - 2º Edital (45 dias após apresentação de habilitações/divergências)	art. 7º, § 2º		Eventos ocorridos	
				Data estimada	



MEDEIROS & MEDEIROS

# SUMÁRIO EXECUTIVO

RECUPERAÇÃO  
JUDICIAL



RELATÓRIO  
MENSAL DE ATIVIDADES

1. INTRODUÇÃO
2. SUMÁRIO EXECUTIVO
3. DESCRIÇÃO DAS EMPRESAS
4. ENDIVIDAMENTO
5. INFORMAÇÕES OPERACIONAIS
6. DADOS FINANCEIROS- ECONÔMICOS
7. PLANO DE RECUPERAÇÃO JUDICIAL



Assuntos	Comentários
<b>Informações operacionais</b>	<ul style="list-style-type: none"><li>• As Recuperandas fabricam luminárias, componentes elétricos e quadros de comandos.</li><li>• Nos últimos meses, as empresas buscaram reduzir os custos industriais e comerciais, reavaliando mão de obra e matéria-prima. Outro ponto relevante, é que a empresa está em processo de implantação do Bloco K e, em que pese seja uma obrigatoriedade do fisco, está servindo de controle dos custos e melhoria da produção.</li><li>• Em reunião realizada na empresa, no dia 10/06/2019, a Recuperanda afirmou que sua maior dificuldade atualmente é a concorrência, de modo que, para manter os preços competitivos no mercado, precisa reduzir a margem de lucro dos produtos. Para reverter tal situação, a Lumibrás aposta em medidas para reduzir os custos de mão de obra e matéria-prima, sendo a principal providência a locação de um robô de solda para a área da produção com a finalidade de otimização fabril. É relevante frisar que a empresa ainda não está arcando com os custos da locação, pois o referido robô encontra-se em fase de testes.</li></ul>
<b>Quadro de colaboradores</b>	<ul style="list-style-type: none"><li>• No mês de agosto, houve admissão de 2 (dois) e demissão de 1 (um) funcionário, findando o período com 86 colaboradores, sendo 66 na Lumibrás Indústria e 20 na Lumibrás Componentes.</li><li>• Os salários e encargos sociais estão sendo pagos regularmente.</li></ul>
<b>Dados econômicos e financeiros</b>	<ul style="list-style-type: none"><li>• Em agosto houve declínio do faturamento das recuperandas, sendo que a Lumibrás Indústria atingiu o prejuízo de R\$ 102.326,00 motivado, principalmente, pelos custos que representaram 82% da Receita Líquida. A Lumibrás Componentes exibiu prejuízo de R\$ 18.396,00, especialmente pelo aumento das despesas operacionais do período.</li></ul>
<b>Cumprimento do plano de recuperação judicial</b>	<ul style="list-style-type: none"><li>• As Recuperandas enviaram à Administração Judicial uma projeção de pagamentos de credores trabalhistas. Para a construção desta projeção, os critérios utilizados foram: priorizar os pagamentos de funcionários demitidos, posteriormente, iniciar os pagamentos daqueles referentes às reclamações trabalhistas e, na sequência, os demais pagamentos. A Lumibrás vinha honrando com suas obrigações, no entanto, desde maio/2019 não envia a esta Administração Judicial os comprovantes de pagamento. Portanto, as Recuperandas não estão cumprindo com a projeção enviada, contudo, considerando que ainda não houve o trânsito em julgado da decisão que concedeu a recuperação, não estão descumprindo com o PRJ.</li></ul>



Assuntos	Comentários
<b>Acompanhamento processual</b>	<ul style="list-style-type: none"><li>• Considerando que o credor Banco Bradesco S/A desistiu expressamente da única objeção ao plano de recuperação judicial oposta, este foi homologado e a recuperação judicial concedida em 22.03.2018, nos termos do art. 58 da Lei 11.101/2005.</li><li>• Atualmente, aguarda-se o transcurso da fase cumprimento do plano de recuperação judicial homologado, cuja fiscalização de pagamento é de incumbência da administração judicial e será devidamente contemplada nos relatórios mensais, até o encerramento da recuperação judicial no prazo legal (art. 61 da Lei 11.101/2005).</li><li>• No que concerne aos recursos, a União apresentou embargos declaratórios em face da decisão que concedeu a Recuperação, insurgindo-se em razão da concessão sem a apresentação das negativas fiscais, a sentença foi mantida. Interposto Agravo de Instrumento nº 70079327847, foi desprovido. A União opôs embargos de declaração, tombados sob o nº 70081128613, os quais foram rejeitados. Ainda, houve a interposição de Recurso Especial por parte da União – nº 70081833246, o qual não foi admitido. Protocolizada petição de agravo no STJ, recebeu o nº 70082629726 e aguarda julgamento.</li><li>• Ainda em 2016, a Recuperanda buscou através do AI nº 70072029093, que não fossem tornados públicos os protestos cambiais, no entanto, não obteve provimento. Opostos embargado declaratórios, tombados sob o nº 70073411233, foram desacolhidos. O Recurso Especial nº 70074564626, igualmente, não foi admitido, já houve trânsito em julgado.</li></ul>



MEDEIROS & MEDEIROS

# DESCRIÇÃO DAS EMPRESAS

RECUPERAÇÃO  
JUDICIAL



RELATÓRIO  
MENSAL DE ATIVIDADES

1. **INTRODUÇÃO**
2. **SUMÁRIO EXECUTIVO**
3. **DESCRIÇÃO DAS EMPRESAS**
  - INSTALAÇÕES
  - HISTÓRICO E ATIVIDADES
  - ESTRUTURA SOCIETÁRIA
  - PRODUTOS
  - RAZÕES DA CRISE
4. **ENDIVIDAMENTO**
5. **INFORMAÇÕES OPERACIONAIS**
6. **DADOS FINANCEIROS- ECONÔMICOS**
7. **PLANO DE RECUPERAÇÃO JUDICIAL**





## Histórico e atividades

A Lumibrás é atuante no mercado desde 1973, quando os sócios Jatir Masutti, Dalcyr Masutti e Olavo Luzzi se uniram e fundaram a empresa, com o objetivo inicial de fabricação de gaiolas de aço inox para cobaias, fornecidas ao Instituto Butantã e Fundação Oswaldo Cruz. A linha de produção foi mantida até o ano de 1978.

No ano de 1976, a empresa iniciou a produção de serviços de luminárias pendentes, para uso comercial, industrial e residencial.

A partir de 1987, a Lumibrás Indústria Metalúrgica ingressou em um novo segmento do mercado elétrico: a fabricação de componentes. Esta iniciativa ensejou a separação das atividades exercidas pela indústria, com a criação da Lumibrás Componentes Elétricos, no mês de setembro de 1989, a qual se perpetua até os dias de hoje.

Atualmente, a Lumibrás fabrica luminárias, componentes elétricos e quadros de comandos, atendendo todo o mercado brasileiro e países da América do Sul.

**1973**

A história de sucesso da Lumibrás, começou a ser escrita pelas mãos dos sócios Jatir Masutti (in memoriam) e Olavo José Luzzi.

**1973**

A empresa iniciou a fabricação com gaiolas de aço-inox, específicas para cobaias, fornecidas para os institutos Oswaldo Cruz e Butantã, trabalhando com este produto até 1978.

**1976**

Ano decisivo na história da Lumibrás: Começa a produção de luminárias.



**1987**

Mais um passo decisivo: começa a fabricação de componentes elétricos. Novos itens agregados em sua linha de produtos a cada ano.



# 3. DESCRIÇÃO DAS EMPRESAS



## Instalações

### LUMIBRÁS INDÚSTRIA METALÚRGICA LTDA

Data de fundação: 04/06/1973

CNPJ: 87.847.711/0001-84

Atividades: Fabricação de luminárias e outros equipamentos de iluminação.

Localização: Rodovia RSC 470, Km 223, s/nº - Prédio "A", Bairro Integração – GARIBALDI (RS)



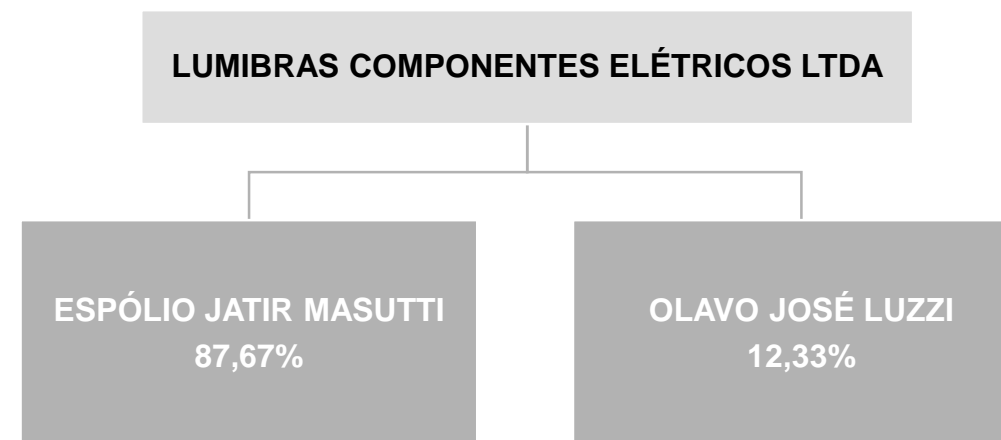
### LUMIBRÁS COMPONENTES ELÉTRICOS LTDA

Data de fundação:

CNPJ: 91.955.633/0001-09

Atividades: Fabricação de artefatos de material plástico para uso na construção, exceto tubos e acessórios e Fabricação de tubos e acessórios de material plástico para uso na construção.

Localização: Rodovia RSC 470, Km 223, s/nº, Prédio "B" – Bairro Integração – GARIBALDI (RS)



# 3. DESCRIÇÃO DAS EMPRESAS



## Instalações

Robô de solda



Fonte: Imagens capturadas em última visita à empresa em 10/06/2019.

# 3. DESCRIÇÃO DAS EMPRESAS



## Produtos



Fonte: Imagens fornecidas pela empresa

### 3. DESCRIÇÃO DAS EMPRESAS

#### RAZÕES DA CRISE

Nos termos relatados pelas Recuperandas em seu pedido de recuperação judicial, faz-se um breve resumo das razões que levaram as empresas a aderir ao instituto da recuperação:

Com a crise instalada no país, em 2014, as Recuperandas acabaram por ter drástica redução no seu faturamento e, conseqüentemente, o aumento de suas despesas financeiras. Em algumas situações, promoveram a suspensão de pagamentos por completa incapacidade do integral adimplemento de suas obrigações. Contudo, estas suspensões ocasionaram na perda de crédito no mercado, para fins de operações financeiras, obrigando a realização de operações de crédito com *factorings*, implicando em custos financeiros bastante elevados.

Restou inviável o adimplemento, de forma tempestiva, de algumas espécies tributárias, o que ensejou situação de extrema gravidade, inclusive, com a designação de hastas públicas. Em que pese tenham sido implementadas diversas medidas internas, na tentativa de redução de custos, a retração do mercado consumidor impediu a reestruturação do negócio.

Desta forma não restou alternativa, senão ajuizar o pedido de Recuperação Judicial.



MEDEIROS & MEDEIROS

# ENDIVIDAMENTO

RECUPERAÇÃO  
JUDICIAL



RELATÓRIO  
MENSAL DE ATIVIDADE

1. **INTRODUÇÃO**
2. **SUMÁRIO EXECUTIVO**
3. **DESCRIÇÃO DAS EMPRESAS**
4. **ENDIVIDAMENTO**
  - CREDORES SUJEITOS A RECUPERAÇÃO JUDICIAL
  - CREDORES NÃO SUJEITOS A RECUPERAÇÃO JUDICIAL
5. **INFORMAÇÕES OPERACIONAIS**
6. **DADOS FINANCEIROS- ECONÔMICOS**
7. **PLANO DE RECUPERAÇÃO JUDICIAL**

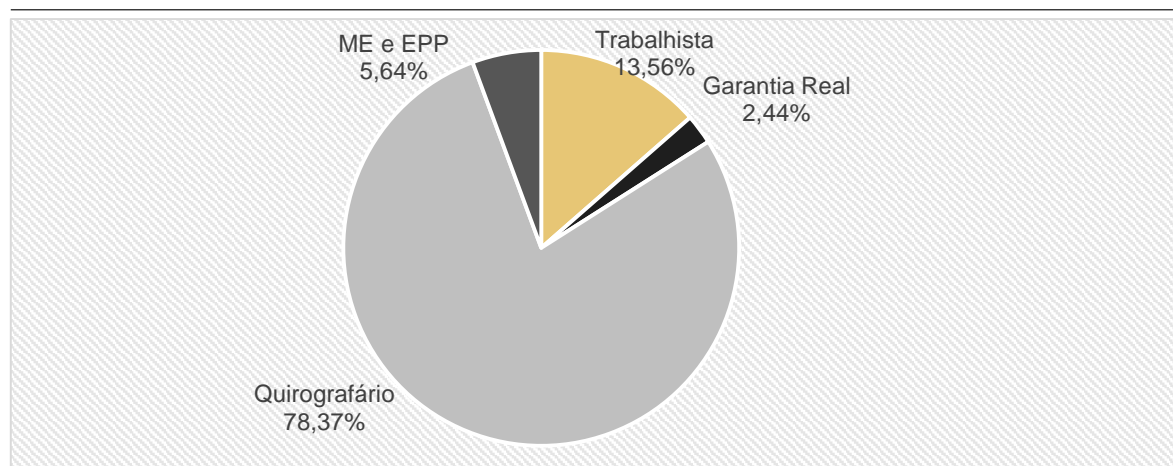


## 4. ENDIVIDAMENTO - CREDORES SUJEITOS A RECUPERAÇÃO JUDICIAL

### Resumo da relação de credores atualizada

Natureza	Quantidade de credores	% quantidade de credores	Valor total (em R\$ mil)	% Valor total	Valor médio (em R\$ mil)
Trabalhista	109	38,65%	1.111.930,00	13,56%	10.201,19
Garantia Real	1	0,35%	200.000,00	2,44%	200.000,00
Quirografário	125	44,33%	6.428.177,48	78,37%	51.425,42
ME e EPP	47	16,67%	462.620,23	5,64%	9.842,98
<b>Total</b>	<b>282</b>	<b>83%</b>	<b>8.202.727,71</b>	<b>94%</b>	<b>29.087,69</b>

### Distribuição dos credores por natureza



### Principais credores na recuperação judicial

CLASSE	CREDOR	VALOR
TRABALHISTA	CARLOS OTAVIO ANDRADE	55.955
TRABALHISTA	VILSON RODRIGUES	55.469
GARANTIA REAL	IMPACTO ELETRICIDAD S/A	200.000
QUIROGRAFÁRIO	IMPACTO ELETRICIDAD S/A	1.756.675
QUIROGRAFÁRIO	LUMIBRAS INDUSTRIA METALURGICA LTDA	962.277
ME E EPP	INDUSTRIAL DE FERRAMENTAS BG LTDA	103.245
ME E EPP	SIGPLAST ARTEFATOS PLASTICOS LTDA	90.133



## 4. ENDIVIDAMENTO - CREDORES NÃO SUJEITOS A RECUPERAÇÃO JUDICIAL

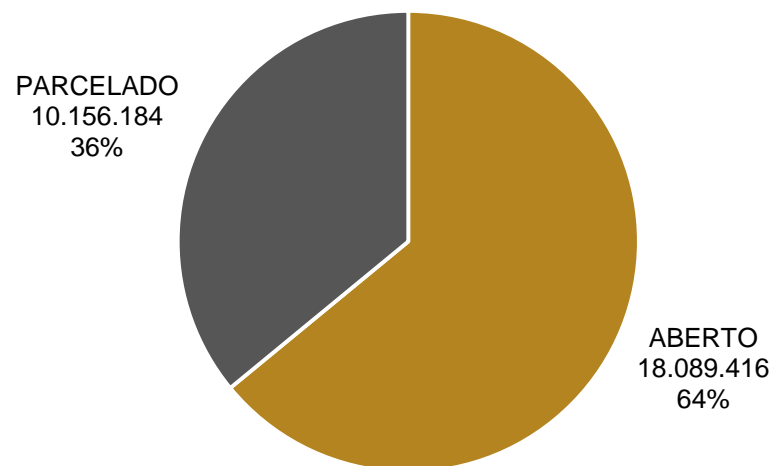
### Dívida Tributária

A Lumibrás Indústria apresenta seu passivo tributário no valor total de R\$ 18,5 milhões, enquanto a dívida tributária da Lumibrás Componentes gira em torno de R\$ 9,7 milhões. Em ambas, os valores mais expressivos referem-se ao IPI e ao parcelamento do ICMS a longo prazo.

As Recuperandas não apresentam regularidade fiscal, sendo adimplidos somente o FGTS, IRRF, ICMS mensal, ICMS ST, INSS (empresa e empregados) e parcelamento de ICMS. A respeito do plano para regularização destas pendências, as empresas afirmam que estão realizando um estudo em conjunto com a assessoria jurídica, porém não existe um planejamento específico até o momento.

A dívida tributária das Recuperandas, em agosto, soma **R\$ 28.245.600,08**. A projeção gráfica a seguir demonstra o percentual de tributos parcelados, considerando apenas os parcelamentos efetivamente ativos (ICMS e REFIS).

#### PASSIVO TRIBUTÁRIO



PASSIVO TRIBUTÁRIO - LUMIBRÁS INDÚSTRIA METALÚRGICA	
TRIBUTOS FEDERAIS	
INSS	2.000.763
FGTS	167.807
INSS S/ FÉRIAS A PAGAR	42
IPI	7.345.959
IRRF	8.151
ICMS SUBSTITUIÇÃO TRIBUTARIA	1.031
PIS	475.078
COFINS	2.253.769
CSLL/COFINS	255
PARCELAMENTO REFIS IV LP	1.235.901
<b>TOTAL</b>	<b>13.488.757</b>

TRIBUTOS ESTADUAIS	
ICMS	31.392
ICMS SUBSTITUIÇÃO TRIBUTARIA	4.291
PARCELAMENTO ICMS	19.684
PARCELAMENTO ICMS LP	4.977.776
<b>TOTAL</b>	<b>5.033.143</b>

TRIBUTOS MUNICIPAL	
ISS	151
<b>TOTAL</b>	<b>151</b>

PASSIVO TRIBUTÁRIO - LUMIBRÁS COMPONENTES	
TRIBUTOS FEDERAIS	
INSS	785.440
FGTS	70.034
CONTR. ASSIS. CONFEDERATIVA	288
INSS S/ FÉRIAS A PAGAR	39
IPI	3.599.216
IRRF	4.870
PIS	216.019
COFINS	1.085.426
CSLL/COFINS-5952	341
PARCELAMENTO REFIS IV	1.127.877
<b>TOTAL</b>	<b>6.889.550</b>

TRIBUTOS ESTADUAIS	
ICMS	12.262
ICMS SUBST. TRIB.	26.793
PARCELAMENTO ICMS	27.376
PARCELAMENTO ICMS LP	2.767.568
<b>TOTAL</b>	<b>2.834.000</b>

TRIBUTOS MUNICIPAL	
ISS	-
<b>TOTAL</b>	<b>-</b>





MEDEIROS & MEDEIROS

# INFORMAÇÕES OPERACIONAIS

RECUPERAÇÃO  
JUDICIAL



1. INTRODUÇÃO
2. SUMÁRIO EXECUTIVO
3. DESCRIÇÃO DAS EMPRESAS
4. ENDIVIDAMENTO
5. INFORMAÇÕES OPERACIONAIS  
FUNCIONÁRIOS
6. DADOS FINANCEIROS- ECONÔMICOS
7. PLANO DE RECUPERAÇÃO JUDICIAL



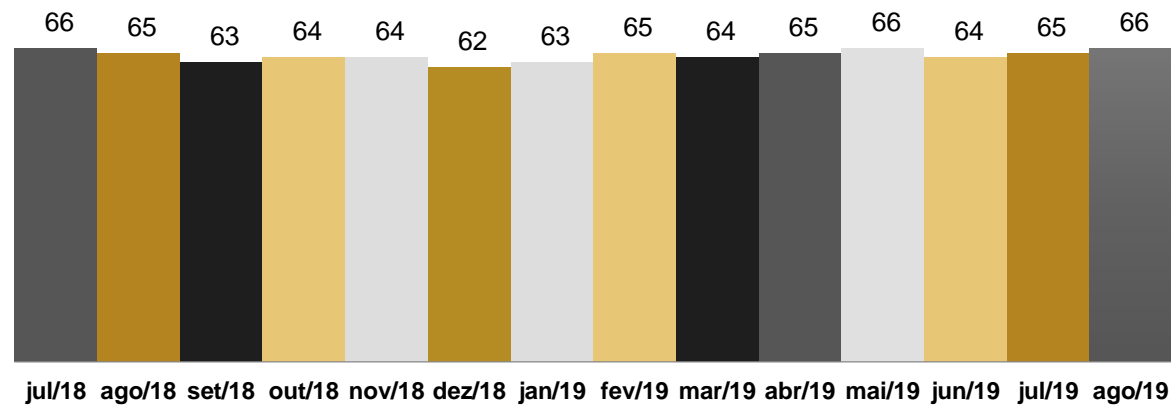
## 5. INFORMAÇÕES OPERACIONAIS

### Funcionários Lumibrás Indústria Metalúrgica

Em atendimento a um dos princípios que regem a Recuperação Judicial – manutenção do emprego dos trabalhadores – está sendo fiscalizado o setor de RH, para que os demais órgãos da recuperação, bem como credores, tenham conhecimento da atual situação dos funcionários da devedora.

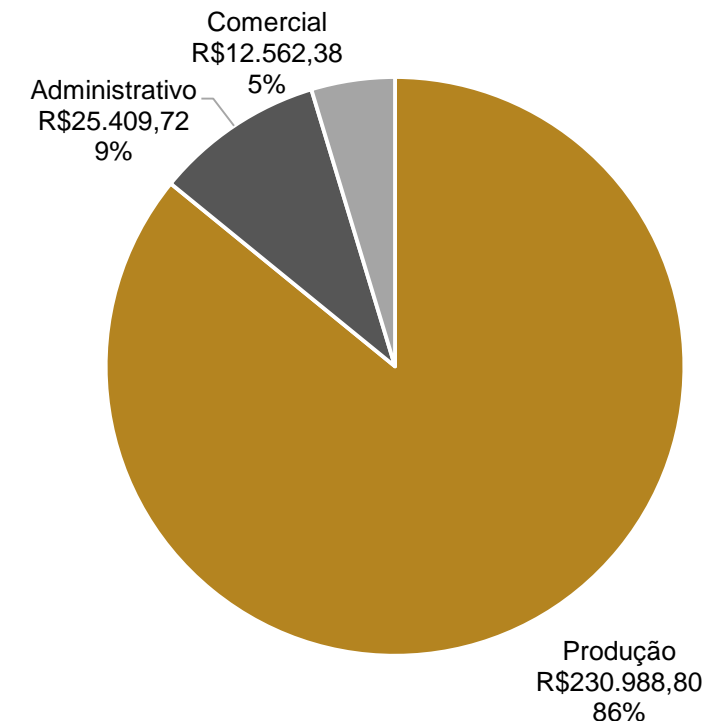
No mês de agosto a Recuperanda rescindiu contrato com 1 (um) colaborador do setor de aplicação massa/lixação, em razão do pedido de demissão, e contratou 2 em caráter de substituição e aumento do quadro (setores de aplicação de massa/lixação e punccionadeira). O gráfico a seguir demonstra o número de empregados nos últimos meses.

#### NÚMERO DE FUNCIONÁRIOS



Os gastos com pessoal, no mês de agosto, foi de **R\$ 268.960,90**. O maior valor despendido no mês foi com mão de obra de produção, com R\$ 230 mil. Ressalta-se que os salários e encargos sociais de todos os funcionários estão sendo pagos regularmente. Na projeção gráfica a seguir, demonstra-se como estão distribuídos estes gastos.

#### GASTOS COM PESSOAL





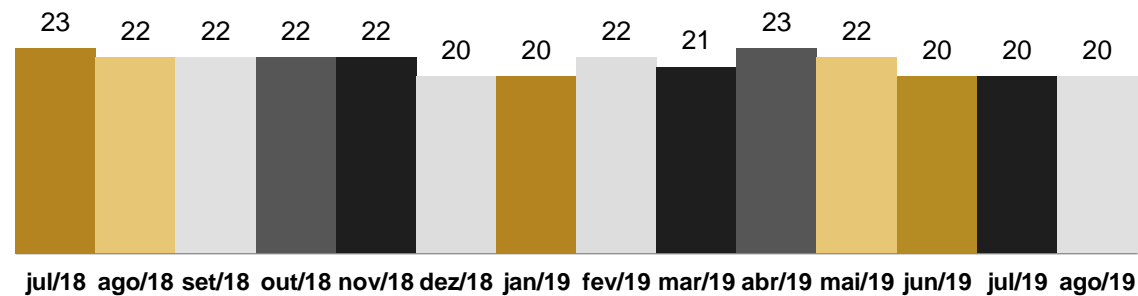
## 5. INFORMAÇÕES OPERACIONAIS

### Funcionários Lumibrás Componentes Elétricos

A Recuperanda Lumibrás Componentes reincidiu o contrato com um integrante do setor de montagem, em razão de pedido do próprio funcionário. Assim, finaliza o mês de junho com 20 colaboradores.

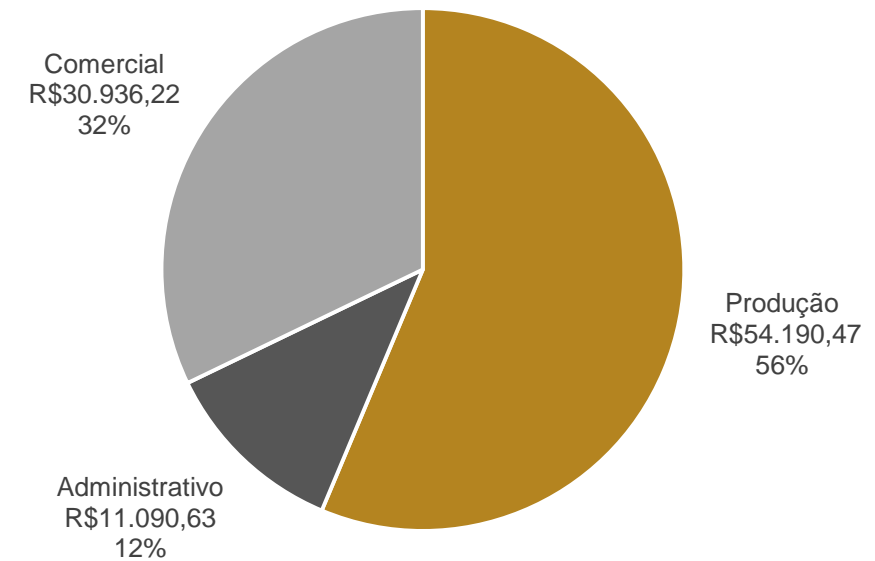
Em agosto, não houve demissões e contratações. O gráfico do quadro de funcionários dos últimos meses demonstra que a empresa manteve a média de 22 empregados, com irrisória variação no período.

#### NÚMERO DE FUNCIONÁRIOS



Os gastos com pessoal, no mês de agosto de 2019, foi de **R\$ 96.217,32**. Destaca-se que os salários e encargos sociais estão sendo pagos regularmente. Na projeção gráfica a seguir, demonstramos como estão distribuídos percentualmente estes gastos, considerando que o setor comercial contempla somente as comissões s/ vendas de representantes.

#### GASTOS COM PESSOAL





MEDEIROS & MEDEIROS

# DADOS FINANCEIROS- ECONÔMICOS

RECUPERAÇÃO  
JUDICIAL



1. **INTRODUÇÃO**
2. **SUMÁRIO EXECUTIVO**
3. **DESCRIÇÃO DAS EMPRESAS**
4. **ENDIVIDAMENTO**
5. **INFORMAÇÕES OPERACIONAIS**
6. **DADOS FINANCEIROS- ECONÔMICOS**
  - LUMIBRÁS INDUSTRIA LTDA
    - BALANÇO PATRIMONIAL
    - DRE – DEMONSTRAÇÃO DO RESULTADO DO EXERCÍCIO
  - LUMIBRÁS COMPONENTES ELÉTRICOS LTDA
    - BALANÇO PATRIMONIAL
    - DRE – DEMONSTRAÇÃO DO RESULTADO DO EXERCÍCIO
7. **PLANO DE RECUPERAÇÃO JUDICIAL**

# 6. DADOS FINANCEIROS-ECONÔMICOS



## Balanço Patrimonial – Lumibrás Indústria Metalúrgica Ltda

BALANÇO INDUSTRIA	jul/19	ago/19
<b>ATIVO</b>	<b>5.218.341</b>	<b>5.431.005</b>
<b>CIRCULANTE</b>	<b>3.760.697</b>	<b>3.979.464</b>
CAIXA E EQUIVALENTES DE CAIXA	9.716	9.566
CRÉDITOS	2.450.325	2.622.462
ESTOQUES	1.056.617	1.103.872
DESPESAS DO EXERCÍCIO SEGUINTE	244.039	243.564
<b>NÃO CIRCULANTE</b>	<b>1.457.643</b>	<b>1.451.541</b>
DEPOSITOS JUDICIAS	528.118	528.118
BANCO APLICAÇÕES FINANCEIRAS	18.045	18.045
INVESTIMENTOS	2.203	2.203
IMOBILIZADO	891.164	885.062
INTANGÍVEL	18.114	18.114
<b>PASSIVO</b>	<b>5.218.341</b>	<b>5.431.005</b>
<b>CIRCULANTE</b>	<b>14.494.312</b>	<b>14.821.303</b>
FORNECEDORES	1.549.406	1.541.249
ENCARGOS SOCIAIS E TRABALHISTAS	2.167.262	2.169.644
PROVISÕES SOCIAIS	295.654	341.718
REMUNERAÇÕES A PAGAR	130.417	139.290
IMPOSTOS E CONTRIBUIÇÕES A RECOLHER	9.933.050	10.143.511
OUTROS DÉBITOS	11.021	7.786
EMPRÉSTIMOS E FINANCIAMENTOS	407.503	475.109
CHEQUES A COMPENSAR	-	2.996
<b>NÃO CIRCULANTE</b>	<b>5.984.054</b>	<b>5.972.054</b>
EMPRÉSTIMOS E FINANCIAMENTOS	666.608	666.608
EMPRÉSTIMOS A PESSOAS LIGADAS/MUTUO	1.362.199	1.362.199
IMPOSTOS PARCELADOS	3.955.246	3.943.246
<b>PATRIMÔNIO LÍQUIDO</b>	<b>-15.260.026</b>	<b>-15.362.352</b>
CAPITAL SOCIAL	1.000.000	1.000.000
LUCROS/PREJUÍZOS ACUMULADOS 2018	-712.387	-814.714
PREJUÍZOS ACUMULADOS	-15.547.639	-15.547.639

Fonte: Demonstrações financeiras fornecidas pelas Recuperandas

**Nota:** No mês de julho foram alterados os saldos das contas: Impostos e Contribuições a Recolher e Lucros/Prejuízos Acumulados 2018. As demonstrações retificadas encontram-se no Anexo II do presente relatório.

### Análise

#### ATIVO

A Lumibrás Industria Metalúrgica Ltda possui seus ativos concentrados no curto prazo, sendo as contas de Créditos e Estoques as mais expressivas, com o montante de R\$ 2,6 milhões e R\$ 1,1 milhão, respectivamente.

- **Caixa e Equivalentes de Caixa:** Finalizou o período com o montante de R\$ 9.566,00, sendo que R\$ 907,72 refere-se ao saldo em Caixa e o restante a saldos bancários.
- **Créditos:** Esta conta contempla Contas a Receber, Adiantamentos e Impostos a Recuperar.
  - ✓ **Contas a Receber:** Demonstrou redução de R\$ 177 mil devido à queda do faturamento no período. O saldo de duplicatas atrasadas somava R\$ 2.021,49 e a variação de títulos descontados no mês foi de R\$ 970 mil, aproximadamente.
  - ✓ **Adiantamentos:** As movimentações no mês de agosto resultaram na redução da conta de adiantamento a fornecedores, em R\$ 12,2 mil, chegando ao montante de R\$ 1.198.731,85. Embora solicitado, a empresa não enviou o relatório financeiro evidenciando a composição desta conta. Os adiantamentos realizado a funcionários moveram cerca de R\$ 12 mil na conta, finalizando o período com saldo de R\$ 5.525,83.
  - ✓ **Impostos a Recuperar:** Este grupo mantém o saldo de R\$ 47.698,76 e contemplam as contas de PERCOM – Diversos imp. a compensar, CSLL e IR de exercícios anteriores e precatórios. De acordo com a Recuperanda, os valores correspondem à realidade, devendo ser compensados em algum momento.
- **Créditos Diversos:** Compreende ao saldo de créditos em contas do Banco Itaú e Banco Bradesco pós RJ e uma guia de ICMS ST paga indevidamente.

# 6. DADOS FINANCEIROS-ECONÔMICOS



## Balanço Patrimonial – Lumibrás Indústria Metalúrgica Ltda

BALANÇO INDUSTRIA	jul/19	ago/19
<b>ATIVO</b>	<b>5.218.341</b>	<b>5.431.005</b>
<b>CIRCULANTE</b>	<b>3.760.697</b>	<b>3.979.464</b>
CAIXA E EQUIVALENTES DE CAIXA	9.716	9.566
CRÉDITOS	2.450.325	2.622.462
ESTOQUES	1.056.617	1.103.872
DESPESAS DO EXERCÍCIO SEGUINTE	244.039	243.564
<b>NÃO CIRCULANTE</b>	<b>1.457.643</b>	<b>1.451.541</b>
DEPOSITOS JUDICIAS	528.118	528.118
BANCO APLICAÇÕES FINANCEIRAS	18.045	18.045
INVESTIMENTOS	2.203	2.203
IMOBILIZADO	891.164	885.062
INTANGÍVEL	18.114	18.114
<b>PASSIVO</b>	<b>5.218.341</b>	<b>5.431.005</b>
<b>CIRCULANTE</b>	<b>14.494.312</b>	<b>14.821.303</b>
FORNECEDORES	1.549.406	1.541.249
ENCARGOS SOCIAIS E TRABALHISTAS	2.167.262	2.169.644
PROVISÕES SOCIAIS	295.654	341.718
REMUNERAÇÕES A PAGAR	130.417	139.290
IMPOSTOS E CONTRIBUIÇÕES A RECOLHER	9.933.050	10.143.511
OUTROS DÉBITOS	11.021	7.786
EMPRÉSTIMOS E FINANCIAMENTOS	407.503	475.109
CHEQUES A COMPENSAR	-	2.996
<b>NÃO CIRCULANTE</b>	<b>5.984.054</b>	<b>5.972.054</b>
EMPRÉSTIMOS E FINANCIAMENTOS	666.608	666.608
EMPRÉSTIMOS A PESSOAS LIGADAS/MUTUO	1.362.199	1.362.199
IMPOSTOS PARCELADOS	3.955.246	3.943.246
<b>PATRIMÔNIO LÍQUIDO</b>	<b>-15.260.026</b>	<b>-15.362.352</b>
CAPITAL SOCIAL	1.000.000	1.000.000
LUCROS/PREJUÍZOS ACUMULADOS 2018	-712.387	-814.714
PREJUÍZOS ACUMULADOS	-15.547.639	-15.547.639

Fonte: Demonstrações financeiras fornecidas pelas Recuperandas

**Nota:** No mês de julho foram alterados os saldos das contas: Impostos e Contribuições a Recolher e Lucros/Prejuízos Acumulados 2018. As demonstrações retificadas encontram-se no Anexo II do presente relatório.

### Análise

#### ATIVO

- **Estoques:** Demonstrou acréscimo de 4%, em razão do aumento de compras efetuadas no período com o intuito de abastecer os meses seguintes. O saldo contabilizado é condizente com o registro de inventário de estoques enviado pela Recuperanda.
- **Despesas Exercício Seguinte:** Em agosto, houve a apropriação de seguros no valor de R\$ 475,15, finalizando o período com um saldo de R\$ 244.039,03. Destaca-se, que existe neste grupo a conta de Despesas Financeiras, no montante de R\$ 243 mil, cuja contabilização será objeto de discussão na próxima reunião com a Recuperanda.
- **Depósitos Judiciais:** Acumula o saldo de R\$ 528 mil e compete aos depósitos judiciais e consórcios do Banco Bradesco e BB Administradora que não estão sendo pagos regularmente. Esta Administradora solicitou os contratos correspondentes e a Recuperanda comprometeu-se em enviar no próximo período.
- **Banco Aplicações Financeiras:** Mantém o saldo de R\$ 18.045,00 no Banco Bradesco e, questionada a respeito do prazo de resgate, a empresa afirmou que irá verificar e nos enviar até o próximo relatório.
- **Investimentos:** A empresa possui ações da CRT no montante de R\$ 2.202,72. Em agosto, esta conta não apresentou movimentações.
- **Imobilizado:** A redução no mês de agosto ocorreu somente em razão das depreciações do período.
- **Intangível:** Possui o saldo de R\$ 18.113,92 referente à marca “Lumibrás”. De acordo com a Recuperanda, não existe prazo estipulado para sua utilização e, por isso, não deve ser amortizado.\*

\*CFC 1303/10, art. 107: “Ativo intangível com vida útil indefinida não deve ser amortizado.”

# 6. DADOS FINANCEIROS-ECONÔMICOS



## Balanço Patrimonial – Lumibrás Indústria Metalúrgica Ltda

BALANÇO INDUSTRIA	jul/19	ago/19
<b>ATIVO</b>	<b>5.218.341</b>	<b>5.431.005</b>
<b>CIRCULANTE</b>	<b>3.760.697</b>	<b>3.979.464</b>
CAIXA E EQUIVALENTES DE CAIXA	9.716	9.566
CRÉDITOS	2.450.325	2.622.462
ESTOQUES	1.056.617	1.103.872
DESPESAS DO EXERCÍCIO SEGUINTE	244.039	243.564
<b>NÃO CIRCULANTE</b>	<b>1.457.643</b>	<b>1.451.541</b>
DEPOSITOS JUDICIAS	528.118	528.118
BANCO APLICAÇÕES FINANCEIRAS	18.045	18.045
INVESTIMENTOS	2.203	2.203
IMOBILIZADO	891.164	885.062
INTANGÍVEL	18.114	18.114
<b>PASSIVO</b>	<b>5.218.341</b>	<b>5.431.005</b>
<b>CIRCULANTE</b>	<b>14.494.312</b>	<b>14.821.303</b>
FORNECEDORES	1.549.406	1.541.249
ENCARGOS SOCIAIS E TRABALHISTAS	2.167.262	2.169.644
PROVISÕES SOCIAIS	295.654	341.718
REMUNERAÇÕES A PAGAR	130.417	139.290
IMPOSTOS E CONTRIBUIÇÕES A RECOLHER	9.933.050	10.143.511
OUTROS DÉBITOS	11.021	7.786
EMPRÉSTIMOS E FINANCIAMENTOS	407.503	475.109
CHEQUES A COMPENSAR	-	2.996
<b>NÃO CIRCULANTE</b>	<b>5.984.054</b>	<b>5.972.054</b>
EMPRÉSTIMOS E FINANCIAMENTOS	666.608	666.608
EMPRÉSTIMOS A PESSOAS LIGADAS/MUTUO	1.362.199	1.362.199
IMPOSTOS PARCELADOS	3.955.246	3.943.246
<b>PATRIMÔNIO LÍQUIDO</b>	<b>-15.260.026</b>	<b>-15.362.352</b>
CAPITAL SOCIAL	1.000.000	1.000.000
LUCROS/PREJUÍZOS ACUMULADOS 2018	-712.387	-814.714
PREJUÍZOS ACUMULADOS	-15.547.639	-15.547.639

Fonte: Demonstrações financeiras fornecidas pelas Recuperandas

**Nota:** No mês de julho foram alterados os saldos das contas: Impostos e Contribuições a Recolher e Lucros/Prejuízos Acumulados 2018. As demonstrações retificadas encontram-se no Anexo II do presente relatório.

### Análise

#### PASSIVO

O Passivo revela grande dependência de recursos de terceiros, visto que o Patrimônio Líquido foi totalmente consumido pelos prejuízos das atividades da empresa. A conta que mais se destaca é Impostos e Contribuições a Recolher no curto prazo e Impostos Parcelados no longo prazo.

- **Fornecedores:** Exibiu leve redução em agosto, chegando ao saldo de R\$ 1.541.249,00, devido aos pagamentos efetuados no período. Segundo a Recuperanda, não há valores de fornecedores em atraso pós RJ.
- **Encargos Sociais e Trabalhistas:** Em agosto, apontou leve aumento, chegando ao saldo de R\$ 2.169.644,00. Considera-se que a empresa demitiu um e contratou dois novos funcionários no período, justificando, portanto, este aumento. Destaca-se que todos os encargos s/ a folha de pagamento estão sendo recolhidos regularmente.
- **Previsões Sociais:** Aumentou cerca de R\$ 46 mil em razão do ajuste de provisão de férias, décimo terceiro e encargos de funcionários.
- **Remunerações a pagar:** Exibiu aumento de 7% em decorrência do dissídio coletivo que estabeleceu aumento de 5,28% nos salários dos empregados. Reitera-se que os salários estão sendo pagos regularmente.
- **Impostos e Contribuições a Recolher:** Apresentou acréscimo de R\$ 210 mil pela inadimplência de impostos, especialmente IPI e COFINS, item melhor esclarecido na Dívida Tributária do presente relatório.
- **Outros Débitos:** Este grupo contempla a conta de Alugueis a Pagar (R\$ 7.785,56) que, segundo a Recuperanda, refere-se ao aluguel de um veículo utilizado para visitar fornecedores e clientes da região; e Antecipações de Clientes cujo saldo de R\$ 3.235,46 foi baixado integralmente no mês de agosto.
- **Empréstimos e Financiamentos:** Exibiu aumento de R\$ 67,6 mil devido à contabilização da utilização de limite da conta caucionada do Banco Daycoval. No longo prazo esta rubrica não apresentou movimentações.

# 6. DADOS FINANCEIROS-ECONÔMICOS



## Balanço Patrimonial – Lumibrás Indústria Metalúrgica Ltda

BALANÇO INDUSTRIA	jul/19	ago/19
<b>ATIVO</b>	<b>5.218.341</b>	<b>5.431.005</b>
<b>CIRCULANTE</b>	<b>3.760.697</b>	<b>3.979.464</b>
CAIXA E EQUIVALENTES DE CAIXA	9.716	9.566
CRÉDITOS	2.450.325	2.622.462
ESTOQUES	1.056.617	1.103.872
DESPESAS DO EXERCÍCIO SEGUINTE	244.039	243.564
<b>NÃO CIRCULANTE</b>	<b>1.457.643</b>	<b>1.451.541</b>
DEPOSITOS JUDICIAS	528.118	528.118
BANCO APLICAÇÕES FINANCEIRAS	18.045	18.045
INVESTIMENTOS	2.203	2.203
IMOBILIZADO	891.164	885.062
INTANGÍVEL	18.114	18.114
<b>PASSIVO</b>	<b>5.218.341</b>	<b>5.431.005</b>
<b>CIRCULANTE</b>	<b>14.494.312</b>	<b>14.821.303</b>
FORNECEDORES	1.549.406	1.541.249
ENCARGOS SOCIAIS E TRABALHISTAS	2.167.262	2.169.644
PROVISÕES SOCIAIS	295.654	341.718
REMUNERAÇÕES A PAGAR	130.417	139.290
IMPOSTOS E CONTRIBUIÇÕES A RECOLHER	9.933.050	10.143.511
OUTROS DÉBITOS	11.021	7.786
EMPRÉSTIMOS E FINANCIAMENTOS	407.503	475.109
CHEQUES A COMPENSAR	-	2.996
<b>NÃO CIRCULANTE</b>	<b>5.984.054</b>	<b>5.972.054</b>
EMPRÉSTIMOS E FINANCIAMENTOS	666.608	666.608
EMPRÉSTIMOS A PESSOAS LIGADAS/MUTUO	1.362.199	1.362.199
IMPOSTOS PARCELADOS	3.955.246	3.943.246
<b>PATRIMÔNIO LÍQUIDO</b>	<b>-15.260.026</b>	<b>-15.362.352</b>
CAPITAL SOCIAL	1.000.000	1.000.000
LUCROS/PREJUÍZOS ACUMULADOS 2018	-712.387	-814.714
PREJUÍZOS ACUMULADOS	-15.547.639	-15.547.639

Fonte: Demonstrações financeiras fornecidas pelas Recuperandas

**Nota:** No mês de julho foram alterados os saldos das contas: Impostos e Contribuições a Recolher e Lucros/Prejuízos Acumulados 2018. As demonstrações retificadas encontram-se no Anexo II do presente relatório.

### Análise

#### PASSIVO

- **Cheques a Compensar:** Refere-se à emissão do cheque do Banco Bradesco para pagamento de despesas de viagem de Renato Masutti. A Recuperanda enviou à esta Administradora os relatórios de despesa de viagem, cuja finalidade era visita à clientes nos meses de julho e agosto, e os maiores dispêndios foram com deslocamento.
- **Empréstimos a Pessoas Ligadas/Mútuo:** Existe o saldo de R\$ 1.362.199,39 distribuído entre as partes: ML Indústria de Metais Ltda (R\$ 65 mil), Renato Masutti (R\$ 74 mil), Olavo José Luzzi (R\$ 2,5 mil) e Impacto Eletrecidad S/A (R\$ 1,2 milhões). Estes valores estão contabilizados de acordo com os créditos arrolados no processo de Recuperação Judicial.
- **Impostos Parcelados:** Engloba o parcelamento de ICMS e REFIS que somam aproximadamente R\$ 6,1 milhões e a conta de Juros a Apropriar, como conta redutora do Passivo (R\$ 2,2 milhões). Em agosto houve a transferência de R\$ 12 mil do parcelamento de ICMS para o curto prazo. Esta Administradora solicitou esclarecimento acerca da incidência destes juros e orientou a contabilização em Despesa – Resultado, caso os encargos sejam relativos à atualização do débito até o momento do parcelamento. Este assunto será alvo de questionamento na próxima reunião com a Recuperanda.





## Balanço Patrimonial – Lumibrás Componentes Elétricos Ltda

BALANÇO COMPONENTES	jul/19	ago/19
<b>ATIVO</b>	<b>1.787.677</b>	<b>1.862.624</b>
<b>CIRCULANTE</b>	<b>1.417.870</b>	<b>1.496.321</b>
CAIXA E EQUIVALENTES DE CAIXA	5.615	5.335
CRÉDITOS	704.229	732.530
ESTOQUES	649.925	700.759
DESPESAS DO EXERCÍCIO SEGUINTE	58.100	57.697
<b>NÃO CIRCULANTE</b>	<b>369.807</b>	<b>366.303</b>
DEPOSITOS JUDICIAS	101.384	101.384
BANCO APLICAÇÕES FINANCEIRAS	10.025	10.025
INVESTIMENTOS	350	350
IMOBILIZADO	258.048	254.544
<b>PASSIVO</b>	<b>1.787.677</b>	<b>1.862.624</b>
<b>CIRCULANTE</b>	<b>7.361.828</b>	<b>7.463.125</b>
FORNECEDORES	1.314.192	1.311.449
ENCARGOS SOCIAIS E TRABALHISTAS	856.338	855.801
PROVISÕES SOCIAIS	94.428	110.097
REMUNERAÇÕES A PAGAR	45.774	50.312
IMPOSTOS E CONTRIBUIÇÕES A RECOLHER	4.924.426	4.966.435
OUTROS DÉBITOS	23.374	27.773
EMPRÉSTIMOS E FINANCIAMENTOS	103.296	139.727
CHEQUES A COMPENSAR	-	1.530
<b>NÃO CIRCULANTE</b>	<b>4.804.753</b>	<b>4.796.753</b>
EMPRÉSTIMOS E FINANCIAMENTOS	183.575	183.575
EMPRÉSTIMOS A PESSOAS LIGADAS/MUTUO	1.912.090	1.912.090
IMPOSTOS PARCELADOS	2.709.088	2.701.088
<b>PATRIMÔNIO LÍQUIDO</b>	<b>-10.378.903</b>	<b>-10.397.253</b>
CAPITAL SOCIAL	720.000	720.000
LUCROS ACUMULADOS	-252.348	-270.698
PREJUÍZOS ACUMULADOS	-10.846.555	-10.846.555

Fonte: Demonstrações financeiras fornecidas pelas Recuperandas

### Análise

#### ATIVO

Atualmente, a Lumibrás Componentes Elétricos Ltda apresenta seu ativo concentrado, em maior grau, no curto prazo, sendo as contas de Créditos e Estoques as mais expressivas.

- **Caixa e equivalentes de caixa:** Finalizou o período com o montante de R\$ 5.335,00, sendo que R\$ 1,6 mil refere-se ao saldo em caixa e o restante a saldos bancários.
- **Créditos:** Esta conta contempla Contas a Receber, Adiantamentos e Impostos a Recuperar.
  - ✓ **Contas a Receber:** Demonstrou redução em conformidade com a queda do faturamento no período. A empresa possui cerca de R\$ 353 mil em títulos descontados em três FIDC's distintas. O saldo de duplicatas em atraso é de R\$ 1.813,91 e a provisão para perdas c/ clientes gira em torno de R\$ 50,9 mil.
  - ✓ **Adiantamentos:** Apresentou movimentações no período, findando o mês de agosto com um saldo de R\$ 286.958,27. A Recuperanda afirma que alguns fornecedores exigem o pagamento antecipado, como no caso da compra de embalagens, parafusos, nylon, latão e pigmentos. Embora solicitado, a empresa não enviou o relatório financeiro evidenciando a composição desta conta.
  - ✓ **Impostos a Recuperar:** Denotou movimentações de ICMS e ICMS ST na ordem de R\$ 156 mil em agosto.
- **Estoques:** Exibiu irrisório aumento em agosto, chegando ao valor de R\$ 700 mil. Questionada, a Recuperanda afirma que esta movimentação se deve aos ajustes do Bloco K no período. O saldo contabilizado é condizente com o registro de inventário de estoques enviado pela Recuperanda.

# 6. DADOS FINANCEIROS-ECONÔMICOS



## Balanço Patrimonial – Lumibrás Componentes Elétricos Ltda

BALANÇO COMPONENTES	jul/19	ago/19
<b>ATIVO</b>	<b>1.787.677</b>	<b>1.862.624</b>
<b>CIRCULANTE</b>	<b>1.417.870</b>	<b>1.496.321</b>
CAIXA E EQUIVALENTES DE CAIXA	5.615	5.335
CRÉDITOS	704.229	732.530
ESTOQUES	649.925	700.759
DESPESAS DO EXERCÍCIO SEGUINTE	58.100	57.697
<b>NÃO CIRCULANTE</b>	<b>369.807</b>	<b>366.303</b>
DEPOSITOS JUDICIAS	101.384	101.384
BANCO APLICAÇÕES FINANCEIRAS	10.025	10.025
INVESTIMENTOS	350	350
IMOBILIZADO	258.048	254.544
<b>PASSIVO</b>	<b>1.787.677</b>	<b>1.862.624</b>
<b>CIRCULANTE</b>	<b>7.361.828</b>	<b>7.463.125</b>
FORNECEDORES	1.314.192	1.311.449
ENCARGOS SOCIAIS E TRABALHISTAS	856.338	855.801
PROVISÕES SOCIAIS	94.428	110.097
REMUNERAÇÕES A PAGAR	45.774	50.312
IMPOSTOS E CONTRIBUIÇÕES A RECOLHER	4.924.426	4.966.435
OUTROS DÉBITOS	23.374	27.773
EMPRÉSTIMOS E FINANCIAMENTOS	103.296	139.727
CHEQUES A COMPENSAR	-	1.530
<b>NÃO CIRCULANTE</b>	<b>4.804.753</b>	<b>4.796.753</b>
EMPRÉSTIMOS E FINANCIAMENTOS	183.575	183.575
EMPRÉSTIMOS A PESSOAS LIGADAS/MUTUO	1.912.090	1.912.090
IMPOSTOS PARCELADOS	2.709.088	2.701.088
<b>PATRIMÔNIO LÍQUIDO</b>	<b>-10.378.903</b>	<b>-10.397.253</b>
CAPITAL SOCIAL	720.000	720.000
LUCROS ACUMULADOS	-252.348	-270.698
PREJUÍZOS ACUMULADOS	-10.846.555	-10.846.555

Fonte: Demonstrações financeiras fornecidas pelas Recuperandas

### Análise

#### ATIVO

- **Despesas do Exercício Seguinte:** Contempla a conta de Premio de Seguros (R\$ 2,9 mil) e Despesas Financeiras (R\$ 54,7 mil) e em agosto reduziu R\$ 403,64 devido à apropriação de seguros. Reitera-se que a contabilização de despesas financeiras neste grupo será objeto de questionamento na próxima reunião com a empresa.
- **Depósitos Judiciais:** Acumula o saldo de R\$ 101 mil e compete aos depósitos judiciais e consórcio do Banco Bradesco que, segundo a Recuperanda refere-se não estão sendo pagos regularmente. A empresa compromete-se em enviar os contratos no próximo período.
- **Banco Aplicações Financeiras:** Possui o saldo de R\$ 10.025,09 no Banco Bradesco e, questionada a respeito do prazo de resgate, a empresa afirma que irá verificar e nos enviar até o próximo relatório.
- **Investimentos:** A empresa possui ações da CRT no montante de R\$ 350,00. Em agosto, esta conta não apresentou movimentações.
- **Imobilizado:** Apresentou redução de R\$ 3.504,34 em agosto, em razão das depreciações do período.

# 6. DADOS FINANCEIROS-ECONÔMICOS



## Balanço Patrimonial – Lumibrás Componentes Elétricos Ltda

BALANÇO COMPONENTES	jul/19	ago/19
<b>ATIVO</b>	<b>1.787.677</b>	<b>1.862.624</b>
<b>CIRCULANTE</b>	<b>1.417.870</b>	<b>1.496.321</b>
CAIXA E EQUIVALENTES DE CAIXA	5.615	5.335
CRÉDITOS	704.229	732.530
ESTOQUES	649.925	700.759
DESPESAS DO EXERCÍCIO SEGUINTE	58.100	57.697
<b>NÃO CIRCULANTE</b>	<b>369.807</b>	<b>366.303</b>
DEPOSITOS JUDICIAS	101.384	101.384
BANCO APLICAÇÕES FINANCEIRAS	10.025	10.025
INVESTIMENTOS	350	350
IMOBILIZADO	258.048	254.544
<b>PASSIVO</b>	<b>1.787.677</b>	<b>1.862.624</b>
<b>CIRCULANTE</b>	<b>7.361.828</b>	<b>7.463.125</b>
FORNECEDORES	1.314.192	1.311.449
ENCARGOS SOCIAIS E TRABALHISTAS	856.338	855.801
PROVISÕES SOCIAIS	94.428	110.097
REMUNERAÇÕES A PAGAR	45.774	50.312
IMPOSTOS E CONTRIBUIÇÕES A RECOLHER	4.924.426	4.966.435
OUTROS DÉBITOS	23.374	27.773
EMPRÉSTIMOS E FINANCIAMENTOS	103.296	139.727
CHEQUES A COMPENSAR	-	1.530
<b>NÃO CIRCULANTE</b>	<b>4.804.753</b>	<b>4.796.753</b>
EMPRÉSTIMOS E FINANCIAMENTOS	183.575	183.575
EMPRÉSTIMOS A PESSOAS LIGADAS/MUTUO	1.912.090	1.912.090
IMPOSTOS PARCELADOS	2.709.088	2.701.088
<b>PATRIMÔNIO LÍQUIDO</b>	<b>-10.378.903</b>	<b>-10.397.253</b>
CAPITAL SOCIAL	720.000	720.000
LUCROS ACUMULADOS	-252.348	-270.698
PREJUÍZOS ACUMULADOS	-10.846.555	-10.846.555

Fonte: Demonstrações financeiras fornecidas pelas Recuperandas

### Análise

#### PASSIVO

O Passivo é marcado pela conta de Impostos e Contribuições a Recolher no curto prazo e Impostos Parcelados no longo prazo. O Patrimônio Líquido encontra-se negativo em razão dos constantes prejuízos acumulados.

- **Fornecedores:** Apontou leve redução em agosto, atingindo o montante de R\$ 1.311.449,00. A Recuperanda informa que não existem fornecedores pós RJ em atraso.
- **Provisões Sociais:** Demonstrou aumento de R\$ 15.669,00 especialmente pelas provisões de férias e décimo terceiro salário a pagar.
- **Remunerações a Pagar:** Em agosto exibiu aumento de R\$ 4.538,00 em razão do dissídio coletivo que estabeleceu aumento de 5,28% nos salários dos empregados. Salienta-se que os salários estão sendo pagos regularmente.
- **Impostos e Contribuições a Recolher:** A conta mais representativa do Passivo exibiu aumento de R\$ 42 mil no mês de agosto em razão da inadimplência de impostos, especialmente IPI, PIS e COFINS, conforme mencionado no item da Dívida Tributária do presente relatório.
- **Outros Débitos:** Compreende as antecipações de clientes e as movimentações do mês resultaram no aumento de R\$ 4.400,00 nesta conta. O principal valor recebido no período foi proveniente da Associação Educacional Luterana do Brasil – AELBRA (R\$ 5.892,02).
- **Empréstimos e Financiamentos:** Apresentou aumento de R\$ 36.431,00 em função do lançamento de utilização do limite da conta caucionada do Banco Daycoval. Esta rubrica não apresentou movimentações no longo prazo.

# 6. DADOS FINANCEIROS-ECONÔMICOS



## Balanço Patrimonial – Lumibrás Componentes Elétricos Ltda

BALANÇO COMPONENTES	jul/19	ago/19
<b>ATIVO</b>	<b>1.787.677</b>	<b>1.862.624</b>
<b>CIRCULANTE</b>	<b>1.417.870</b>	<b>1.496.321</b>
CAIXA E EQUIVALENTES DE CAIXA	5.615	5.335
CRÉDITOS	704.229	732.530
ESTOQUES	649.925	700.759
DESPESAS DO EXERCÍCIO SEGUINTE	58.100	57.697
<b>NÃO CIRCULANTE</b>	<b>369.807</b>	<b>366.303</b>
DEPOSITOS JUDICIAS	101.384	101.384
BANCO APLICAÇÕES FINANCEIRAS	10.025	10.025
INVESTIMENTOS	350	350
IMOBILIZADO	258.048	254.544
<b>PASSIVO</b>	<b>1.787.677</b>	<b>1.862.624</b>
<b>CIRCULANTE</b>	<b>7.361.828</b>	<b>7.463.125</b>
FORNECEDORES	1.314.192	1.311.449
ENCARGOS SOCIAIS E TRABALHISTAS	856.338	855.801
PROVISÕES SOCIAIS	94.428	110.097
REMUNERAÇÕES A PAGAR	45.774	50.312
IMPOSTOS E CONTRIBUIÇÕES A RECOLHER	4.924.426	4.966.435
OUTROS DÉBITOS	23.374	27.773
EMPRÉSTIMOS E FINANCIAMENTOS	103.296	139.727
CHEQUES A COMPENSAR	-	1.530
<b>NÃO CIRCULANTE</b>	<b>4.804.753</b>	<b>4.796.753</b>
EMPRÉSTIMOS E FINANCIAMENTOS	183.575	183.575
EMPRÉSTIMOS A PESSOAS LIGADAS/MUTUO	1.912.090	1.912.090
IMPOSTOS PARCELADOS	2.709.088	2.701.088
<b>PATRIMÔNIO LÍQUIDO</b>	<b>-10.378.903</b>	<b>-10.397.253</b>
CAPITAL SOCIAL	720.000	720.000
LUCROS ACUMULADOS	-252.348	-270.698
PREJUÍZOS ACUMULADOS	-10.846.555	-10.846.555

Fonte: Demonstrações financeiras fornecidas pelas Recuperandas

### Análise

#### PASSIVO

- **Cheques a Compensar:** Em agosto houve a emissão de cheque do Banco Bradesco para pagamento de despesas de viagem do Sr. Olavo Jose Luzzi. A Recuperanda enviou à esta Administradora os relatórios de despesa de viagem, cujo valor refere-se apenas ao deslocamento dos meses de julho e agosto nas cidades de Bento Gonçalves/RS e Garibaldi/RS.
- **Empréstimos a Pessoas Ligadas/Mútuo:** Esta conta acumula o saldo de R\$ 1,9 milhões, sendo R\$ 1,1 milhão em favor da Lumibrás Indústria e R\$ 735 mil da Impacto Eletrecidad S/A. Estes valores estão contabilizados de acordo com os créditos arrolados no processo de Recuperação Judicial.
- **Impostos Parcelados – longo prazo:** Houve a redução de R\$ 8 mil função da realocação do parcelamento de ICMS para o curto prazo. Este grupo engloba o parcelamento de ICMS e REFIS que somam aproximadamente R\$ 3,8 milhões e a conta de Juros a Apropriar, como conta redutora do Passivo (R\$ 1,1 milhões). Esta Administradora solicitou esclarecimento acerca da incidência destes juros e orientou a contabilização em Despesa – Resultado, caso os encargos sejam relativos à atualização do débito até o momento do parcelamento. Este assunto será alvo de questionamento na próxima reunião com a Recuperanda



## Demonstração do Resultado do Exercício - Lumibrás Indústria Metalúrgica Ltda

DRE LUMIBRÁS INDUSTRIA	jul/19	ago/19	Saldo 2019
RECEITA BRUTA	1.742.526	1.647.849	12.086.337
DEDUÇÕES SOBRE REC.BRUTA	-529.955	-512.424	-3.777.226
<b>RECEITA LÍQUIDA</b>	<b>1.212.570</b>	<b>1.135.425</b>	<b>8.309.111</b>
CUSTOS INDUSTRIAIS	-972.756	-930.503	-6.859.861
<b>LUCRO/PREJUÍZO BRUTO</b>	<b>239.815</b>	<b>204.921</b>	<b>1.449.250</b>
DESPEAS ADMINISTRATIVAS	-98.247	-96.829	-750.095
DESPEAS COMERCIAIS	-166.113	-180.771	-1.254.328
DESPEAS TRIBUTÁRIAS	-2.599	-7.442	-32.966
<b>LUCRO ANTES DO RESULT. FINANC.</b>	<b>-27.144</b>	<b>-80.120</b>	<b>-588.140</b>
DESPEAS FINANCEIRAS	-39.452	-22.328	-228.381
RECEITAS FINANCEIRAS	297	121	1.807
<b>RESULTADO</b>	<b>-66.299</b>	<b>-102.326</b>	<b>-814.714</b>

Fonte: Demonstrações financeiras fornecidas pelas Recuperandas

**Nota: No mês de julho foram alterados os saldos das contas: Deduções sobre a Receita Bruta e Custos Industriais. As demonstrações retificadas encontram-se no Anexo II do presente relatório.**

### Análise

- **Receita Bruta:** Em agosto houve queda de 5% das vendas, como reflexo da redução de pedidos do mercado interno.
- **Deduções sobre a Receita Bruta:** Representou 31% da Receita Bruta em agosto e concerne, às devoluções (R\$ 4,3 mil) e aos impostos incidentes sobre as atividades da Recuperanda (R\$ 508 mil).
- **Custos Industriais:** Significaram 82% da Receita Líquida, o que resultou num Lucro Bruto de R\$ 204 mil. A representatividade dos Custos variou de 74% a 91% em 2019 e, de acordo com relatos da recuperanda, esta variação ocorreu no período de ajustes e adequações ao Bloco K.
- **Despesas Operacionais:** Representaram 25% da Receita Líquida, somando R\$ 285 mil em agosto. As principais movimentações seguem descritas:
  - ✓ **Despesas Administrativas:** Demonstrou redução de 1%, chegando ao montante de R\$ 96.829,00 em agosto. Destaca-se que no mês anterior houve a incidência excepcional R\$ 9,4 mil em multas – despesas indedutíveis que a Recuperanda afirmou se tratar do auto de infração sobre o atraso do FGTS.
  - ✓ **Despesas Comerciais:** Houve aumento do valor dispendido com comissões e fretes, mesmo com a redução do faturamento no período. A Recuperanda explica que as comissões são geradas todo dia 25 e, portanto, há eventuais diferenças neste ciclo referente às vendas do final do mês.
  - ✓ **Despesas Tributárias:** Apresentou acréscimo de R\$ 4,8 mil em razão do pagamento de taxas de regularização junto à Prefeitura de Garibaldi (R\$ 4.672,31) e IPTU de 2016 (R\$ 2.769,20).
- **Despesas Financeiras:** Corresponde a 2% da Receita Líquida e apresentou queda em agosto devido, especialmente, ao menor número de duplicatas descontadas.
- **Resultado:** O declínio do faturamento culminou em um prejuízo maior (R\$ 102.326,00), comparando com o mês anterior. Dessa forma, o ano 2019 acumula o prejuízo de R\$ 814.714,00. O principal agente redutor de lucratividade da Recuperanda ainda são os Custos, que neste mês incorreram na ordem de R\$ 930.503,00.

## 6. DADOS FINANCEIROS-ECONÔMICOS



### Demonstração do Resultado do Exercício - Lumibrás Componentes Elétricos Ltda

DRE LUMIBRÁS COMPONENTES	jul/19	ago/19	Saldo 2019
RECEITA BRUTA	745.425	681.456	5.000.340
DEDUÇÕES SOBRE REC.BRUTA	-269.495	-241.968	-1.803.290
<b>RECEITA LÍQUIDA</b>	<b>475.930</b>	<b>439.488</b>	<b>3.197.050</b>
CUSTOS INDUSTRIAIS	-334.440	-310.328	-2.313.150
<b>LUCRO/PREJUÍZO BRUTO</b>	<b>141.491</b>	<b>129.160</b>	<b>883.900</b>
DESPEAS ADMINISTRATIVAS	-43.105	-64.914	-509.547
DESPEAS COMERCIAIS	-61.752	-67.311	-526.497
DESPEAS TRIBUTÁRIAS	-927	-3.220	-13.941
<b>LUCRO ANTES DO RESULT. FINANC.</b>	<b>35.706</b>	<b>-6.284</b>	<b>-166.085</b>
DESPEAS FINANCEIRAS	-14.365	-12.111	-105.756
RECEITAS FINANCEIRAS	596	-	1.097
<b>RESULTADO</b>	<b>21.937</b>	<b>-18.396</b>	<b>-270.744</b>

Fonte: Demonstrações financeiras fornecidas pelas Recuperandas

#### Análise

- **Receita Bruta:** No mês de agosto, as vendas apresentaram queda de 9%, devido à redução de pedidos do mercado interno no período.
- **Custos Industriais:** Os Custos representaram 71% da Receita Líquida neste período, gerando um lucro bruto de R\$ 129.160,00. De janeiro a agosto de 2019, a representatividade de custos variou de 67% a 81% devido à ajustes e adequações feitas no Bloco K.
- **Despesas Operacionais:** Significou 31% da Receita Líquida e apresentou aumento de 28% em relação ao mês anterior, alcançando o valor de R\$ 135.444,00 em agosto.
  - ✓ **Despesas Administrativas:** Aumentou 51% chegando ao saldo de R\$ 64.914,00, no período. Em agosto, houve o dispêndio de R\$ 16 mil com serviços de terceiros que, segundo a Recuperanda, refere-se aos profissionais que formalizaram o acordo de parcelamento do ICMS.
  - ✓ **Despesas Comerciais:** Apresentou leve aumento, especialmente na conta de Frete s/ Vendas. A empresa afirma que os fretes são lançados conforme as cobranças são geradas e, portanto, em alguns meses não condizem com o volume do faturamento.
  - ✓ **Despesas Tributárias:** Denotou acréscimo de R\$ 2.292,00 em razão do pagamento de taxas de regularização do Habite-se junto à Prefeitura de Garibaldi.
- **Despesas Financeiras:** Representa 3% da Receita Líquida e apontou decréscimo de 16%, atingindo o valor de R\$ 12.111,00 em agosto, em decorrência do menor valor dispendido com desconto de duplicatas.
- **Resultado:** O mês de agosto exibiu prejuízo de R\$ 18.396,00 motivado pelo aumento das despesas operacionais, especialmente os serviços de parcelamento do ICMS. O saldo de 2019 acumula R\$ 270 mil de prejuízo.

A Recuperanda sustenta que está realizando a reavaliação de custos de mão de obra e matéria-prima para reverter este resultado.



MEDEIROS & MEDEIROS

# PLANO DE RECUPERAÇÃO JUDICIAL

## RECUPERAÇÃO JUDICIAL



1. **INTRODUÇÃO**
2. **SUMÁRIO EXECUTIVO**
3. **DESCRIÇÃO DAS EMPRESAS**
4. **ENDIVIDAMENTO**
5. **INFORMAÇÕES OPERACIONAIS**
6. **DADOS FINANCEIROS- ECONÔMICOS**
7. **PLANO DE RECUPERAÇÃO JUDICIAL**
  - MEIOS DE RECUPERAÇÃO
  - PROPOSTA DE PAGAMENTO
  - PRESTAÇÃO DE CONTAS



## Meios de Recuperação



## 7. PLANO DE RECUPERAÇÃO JUDICIAL

**OBJETIVO DO PLANO:** Permitir ao GRUPO LUMIBRAS superar sua crise econômico-financeira, atendendo aos interesses dos credores, estabelecendo a fonte de recursos e um cronograma de pagamento.

### SÍNTESE DAS MEDIDAS DE RECUPERAÇÃO:

- ❖ Reestruturação das operações, com a consequente redução dos custos, focados em obtenção de margem operacional positiva e aumento do controle operacional e de custos;
- ❖ Unificação das empresas do GRUPO LUMIBRÁS. A unificação se dará por operação societária mais adequada e oportuna sob aspectos legais e tributários.
- ❖ Busca de novas oportunidades de negócios e formação de parcerias estratégicas com fornecedores e clientes.
- ❖ Renegociação com os Credores do GRUPO LUMIBRÁS, de forma a reduzir o impacto mensal no fluxo de caixa, alongando o perfil da dívida, mediante alterações nas condições originais, como prazos, custo financeiro e reposição do crédito;
- ❖ Prospecção de investidores e, até mesmo, sócios interessados em agregar valor e fazer parte da retomada de negócios lucrativos com o GRUPO LUMIBRÁS;
- ❖ Venda de ativos do Grupo Lumibrás que não interferem no pleno funcionamento das empresas.





### Proposta de Pagamento

#### Classe I - Trabalhistas

- Pagamento de 100% (cem por cento) do crédito inscrito nesta condição;
- Prazo total 12 meses para pagamento, a partir do trânsito em julgado da decisão de aprovação do PRJ;
- Não haverá incidência de encargos;

Ressalta-se que havendo inclusão de algum credor trabalhista ainda não habilitado e/ou não tendo a sua liquidez definitiva no momento do trânsito em julgado da decisão de aprovação do plano de recuperação judicial – PRJ, estes créditos terão as mesmas condições de pagamento previstas para os credores habilitados.

#### Classe II - Garantia Real

#### Classe III - Quirografário

#### Classe IV - ME e EPP

- Pagamento de 100% (cem por cento) do crédito inscrito nesta condição;
- Prazo de carência: O pagamento das parcelas devidas iniciará no mês imediatamente seguinte à liquidação dos pagamentos devidos à Classe “Credores Trabalhistas”, a partir do trânsito em julgado da decisão de aprovação do Plano de Recuperação Judicial – PRJ
- Prazo para pagamento: 17 (dezesete) anos.
- Amortizações em, no máximo, 180 (cento e oitenta) parcelas mensais, após o período de carência. As parcelas serão pagas no dia 20 (vinte) de cada mês;
- Incidência de encargos pela Taxa Referencial (TR), acrescidas de juros de 3% (três por cento) ao ano, contados a partir do trânsito em julgado da decisão de homologação do Plano de Recuperação Judicial PRJ. No período de carência o saldo devedor será corrigido aplicando-se a Taxa Referencial de Juros (TR). Os saldos devedores, assim atualizados, serão pagos junto com a parcela do principal, após o período de carência, pelo Sistema de Amortização Constante (SAC). Os encargos apurados durante o período de carência serão acrescidos ao saldo devedor que será base de cálculo das parcelas mensais.

No caso de antecipação do pagamento das parcelas avençadas será concedido um desconto que será, no máximo, de 50% do valor constante do quadro geral de Credores PRO RATA TEMPORIS, da antecipação.



## 7. PLANO DE RECUPERAÇÃO JUDICIAL – PROPOSTA DE PAGAMENTOS

### Prestação de contas

O início de contagem dos prazos estabelecidos no plano de recuperação judicial é da data do trânsito em julgado da decisão que concede a recuperação, com isso, os períodos de carência iniciam nesta data também.

**CLASSE I** - A Recuperanda enviou a esta Administração Judicial uma projeção de pagamentos de credores trabalhistas, onde o plano determina um prazo de 12 meses para serem pagos sem carência. O critério utilizado pelos administradores da recuperanda para a construção desta projeção foi priorizar os pagamentos de funcionários demitidos e, posteriormente, iniciar aqueles referentes às reclamações trabalhistas e na sequência os demais. Ainda, salientou que estão buscando a alienação de bens, conforme previsto no Plano de Recuperação Judicial, com o intuito de utilizar o valor para pagamentos de credores trabalhistas.

Até o momento não existem credores que já foram quitados, porém, conforme relatório anterior, a empresa já realizou alguns pagamentos. Salientamos que os comprovantes de pagamentos podem ser solicitados pelos credores através e-mail [divergencias@administradorjudicial.adv.br](mailto:divergencias@administradorjudicial.adv.br). É importante lembrar, que os credores devem informar à Recuperanda os seus dados bancários para que sejam pagos em caráter tempestivo.

Conforme mencionado nos parágrafos anteriores, a empresa nos enviou uma projeção de pagamentos à Classe I e, após a análise, constatamos que a empresa realizou o pagamento parcial aos credores trabalhistas Carlos Otavio Andrade (R\$ 25 mil), Luiz Jesus Machado da Luz (R\$ 1 mil), Nelci Tormes (R\$ 20 mil) totalizando o montante de R\$ 46 mil de janeiro a maio de 2019. Do compêndio da situação, conclui-se que a Recuperanda não está cumprindo com a projeção enviada, mas não deixa de cumprir o plano de recuperação aprovado.

### RESUMO

CREDORES	TOTAL (R\$)	Valor Pago (R\$)	Valor em atraso (R\$)	Observações
CLASSE I - TRABALHISTA	1.111.930	46.000	-	-O pagamento deve ser efetuado em até 12 meses após o trânsito em julgado, que ainda não ocorreu.
CLASSE II - GARANTIA REAL	200.000	-	-	-O pagamento deverá iniciar após a quitação da Classe Trabalhista, com prazo total de 17 (dezessete) anos.
CLASSE III - QUIROGRAFÁRIOS	6.428.177	-	-	-O pagamento deverá iniciar após a quitação da Classe Trabalhista, com prazo total de 17 (dezessete) anos.
CLASSE IV - ME e EPP	462.620	-	-	-O pagamento deverá iniciar após a quitação da Classe Trabalhista, com prazo total de 17 (dezessete) anos.



MEDEIROS & MEDEIROS

# ANEXOS

RECUPERAÇÃO  
JUDICIAL



RELATÓRIO MENSAL DE  
ATIVIDADES

**I – DEMONSTRAÇÕES CONTÁBEIS DE AGOSTO/2019.**

**II – DEMONSTRAÇÕES CONTÁBEIS RETIFICADAS DE  
JULHO/2019.**



# MEDEIROS & MEDEIROS

ADMINISTRAÇÃO JUDICIAL

[administradorjudicial.adv.br](http://administradorjudicial.adv.br)

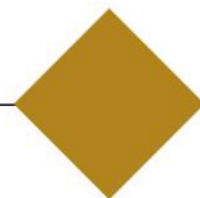
PORTO ALEGRE / RS

NOVO HAMBURGO / RS

SÃO PAULO / SP

CAXIAS DO SUL / RS


BLUMENAU / SC



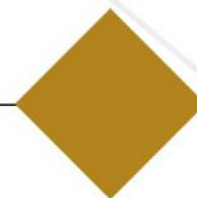
AV. DR. NILO PEÇANHA, 2900/701  
TORRE COMERCIAL IGUATEMI BUSINESS  
BAIRRO CHÁCARA DAS PEDRAS  
CEP: 91330-001  
51 3062.6770



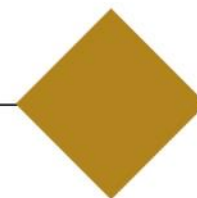
RUA JÚLIO DE CASTILHOS, 679/1111  
CENTRO EXECUTIVO TORRE PRATA  
BAIRRO CENTRO  
CEP: 93510-130  
51 3065.6770



AV. NACÕES UNIDAS, 12399/133 B  
ED. COMERCIAL LANDMARK  
BAIRRO BROOKLIN NOVO  
CEP: 04578-000  
11 2769-6770



RUA ÂNGELO CHIARELLO, 2811/501  
CENTRO EMPRESARIAL CRUZEIRO  
BAIRRO PIO X  
CEP: 95032-460  
54 3419.7274



RUA DR. ARTUR BALSINI, 107  
BBC BLUMENAU  
BAIRRO VELHA  
CEP: 89036-240  
47 3381-337



**MEDEIROS  
& MEDEIROS**  
ADMINISTRAÇÃO JUDICIAL

# ANEXO I



**MEDEIROS  
& MEDEIROS**  
ADMINISTRAÇÃO JUDICIAL

## ANEXO II

Empresa: LUMIBRAS INDUSTRIA METALURGICA LTDA  
 CNPJ: 87.847.711/0001-84 IE: 0500069654  
 Endereço: RODOVIA RSC 470 - KM 223, SN - PREDIO A  
 Bairro: INTEGRACAO  
 Cidade: GARIBALDI - RS  
 NIRE: 43200316121  
 Folha: 00001

Emp.: 1  
 Fone: (054)3463-9111  
 CEP: 95.720-000  
 Período: 01/08/2019 a 31/08/2019  
 Data do NIRE: 15/03/1973

**BALANCETE DE VERIFICACAO LEVANTADO EM 31/08/2019**

		<b>ATIVO</b>			
Contas Contábeis		Saldo Anterior	Débitos	Créditos	Saldo Atual
1	<b>ATIVO</b>	<b>5.218.340,53</b>	<b>6.706.461,15</b>	<b>(6.493.796,84)</b>	<b>5.431.004,84</b>
2	<b>CIRCULANTE</b>	<b>3.760.697,28</b>	<b>6.706.461,15</b>	<b>(6.487.694,50)</b>	<b>3.979.463,93</b>
3	<b>CAIXA E EQUIVALENTES DE CAIXA</b>	<b>9.715,72</b>	<b>2.624.769,18</b>	<b>(2.624.919,03)</b>	<b>9.565,87</b>
5	<b>CAIXA GERAL</b>	<b>952,64</b>	<b>6.548,58</b>	<b>(6.593,50)</b>	<b>907,72</b>
6	CAIXA	952,64	6.548,58	(6.593,50)	907,72
20	<b>BANCOS CONTA MOVIMENTO</b>	<b>8.340,17</b>	<b>1.862.907,34</b>	<b>(1.863.294,04)</b>	<b>7.953,47</b>
23	BANCO BRADESCO S.A.	1.530,79	1.393.516,68	(1.390.295,68)	4.751,79
27	BANCO ITAU S.A.	2.169,35	0,00	0,00	2.169,35
34	BANCO DAYCOVAL	3.006,95	427.739,52	(429.765,14)	981,33
17	BANCO BANRISUL SA	0,00	6.163,37	(6.112,37)	51,00
50	<b>BANCOS CONTA APLICACOES</b>	<b>422,91</b>	<b>1.081,77</b>	<b>(800,00)</b>	<b>704,68</b>
52	BANCO BANRISUL S.A.	0,00	1.081,77	(800,00)	281,77
53	BANCO BRADESCO S.A.	422,91	0,00	0,00	422,91
100	<b>CREDITOS</b>	<b>2.450.325,20</b>	<b>2.977.820,17</b>	<b>(2.805.682,99)</b>	<b>2.622.462,38</b>
101	<b>CONTAS A RECEBER - CLIENTES</b>	<b>2.030.679,22</b>	<b>1.665.906,95</b>	<b>(1.488.502,89)</b>	<b>2.208.083,28</b>
102	<b>CLIENTES NACIONAIS</b>	<b>2.030.679,22</b>	<b>1.665.906,95</b>	<b>(1.488.502,89)</b>	<b>2.208.083,28</b>
110	<b>( - ) DUPLICATAS DESCONTADAS</b>	<b>(1.021.624,12)</b>	<b>970.126,85</b>	<b>(986.143,46)</b>	<b>(1.037.640,73)</b>
147	LUMIBRASIL	(60.757,00)	0,00	0,00	(60.757,00)
148	ALPHATRADE FIDC	(335.859,05)	286.551,88	(201.948,61)	(251.255,78)
163	GII GESTÃO	(307.121,13)	228.931,10	(73.270,60)	(151.460,63)
165	CAPITAL RS FIDC NP MULTISSETORIAL	(315.250,94)	452.007,87	(710.924,25)	(574.167,32)
180	<b>( - ) PROVISÃO</b>	<b>192.990,81</b>	<b>0,00</b>	<b>0,00</b>	<b>192.990,81</b>
181	PROVISÃO PARA PERDA C/ CLIENTES	192.990,81	0,00	0,00	192.990,81
150	<b>ADIANTAMENTO DIVERSOS</b>	<b>1.186.476,30</b>	<b>55.776,95</b>	<b>(43.521,40)</b>	<b>1.198.731,85</b>
151	ADIANTAMENTO FORNECEDORES	75.501,74	53.276,95	(40.452,04)	88.326,65
152	ADIANTAMENTO REPRESENTANTES	1.065,45	0,00	(65,45)	1.000,00
154	ADIANTAMENTO VIAGENS	6.962,19	2.500,00	(3.003,91)	6.458,28
159	LUMIBRAS COMPONENTES ELETRICOS LTDA - CONTRATO DE MUTUO	1.102.946,92	0,00	0,00	1.102.946,92
170	<b>ADIANTAMENTO A FUNCIONARIOS</b>	<b>7.031,65</b>	<b>10.668,10</b>	<b>(12.173,92)</b>	<b>5.525,83</b>
171	ADIANTAMENTO DE SALARIO	7.031,65	7.394,09	(8.899,91)	5.525,83
200	<b>IMPOSTOS A RECUPERAR</b>	<b>47.698,76</b>	<b>275.341,32</b>	<b>(275.341,32)</b>	<b>47.698,76</b>
216	PERCOM - DIVERSOS IMP.A COMPENSAR	54,12	0,00	0,00	54,12
220	CONTRIBUICAO SOCIAL A RECUPERAR DE EXERCICIOS ANTERIORES	8.438,57	0,00	0,00	8.438,57
221	IMPOSTO DE RENDA A RECUPERAR DE EXERCICIOS ANTERIORES	14.064,28	0,00	0,00	14.064,28
222	PRECATÓRIOS	25.141,79	0,00	0,00	25.141,79
330	<b>CREDITOS DIVERSOS</b>	<b>7.072,58</b>	<b>0,00</b>	<b>0,00</b>	<b>7.072,58</b>
334	VALORES A RESTITUIR	7.072,58	0,00	0,00	7.072,58
300	<b>ESTOQUES</b>	<b>1.056.617,33</b>	<b>1.103.871,80</b>	<b>(1.056.617,33)</b>	<b>1.103.871,80</b>
301	<b>ESTOQUES</b>	<b>1.056.617,33</b>	<b>1.103.871,80</b>	<b>(1.056.617,33)</b>	<b>1.103.871,80</b>
302	PRODUTOS PRONTOS	162.134,59	430.398,61	(162.134,59)	430.398,61
303	PRODUTOS EM ELABORACAO	40.308,95	48.969,68	(40.308,95)	48.969,68
304	MATERIA PRIMA	854.173,79	624.503,51	(854.173,79)	624.503,51
349	<b>DESPESAS EXERCICIO SEGUINTE</b>	<b>244.039,03</b>	<b>0,00</b>	<b>(475,15)</b>	<b>243.563,88</b>
350	<b>DESPESAS EXERCICIO SEGUINTE</b>	<b>244.039,03</b>	<b>0,00</b>	<b>(475,15)</b>	<b>243.563,88</b>
351	PREMIOS SEGUROS	634,33	0,00	(475,15)	159,18
352	DESPESAS FINANCEIRAS	243.404,70	0,00	0,00	243.404,70

Data/Hora Emissão: 24/09/2019 15:14:46

Empresa: LUMIBRAS INDUSTRIA METALURGICA LTDA  
 CNPJ: 87.847.711/0001-84 IE: 0500069654  
 Endereço: RODOVIA RSC 470 - KM 223, SN - PREDIO A  
 Bairro: INTEGRACAO  
 Cidade: GARIBALDI - RS  
 NIRE: 43200316121

Emp.: 1  
 Fone: (054)3463-9111

CEP: 95.720-000  
 Período: 01/08/2019 a 31/08/2019  
 Data do NIRE: 15/03/1973

Folha: 00002

**BALANCETE DE VERIFICACAO LEVANTADO EM 31/08/2019**

**ATIVO**

Contas Contábeis	Saldo Anterior	Débitos	Créditos	Saldo Atual
<b>400 ATIVO NAO CIRCULANTE</b>	<b>1.457.643,25</b>	<b>0,00</b>	<b>(6.102,34)</b>	<b>1.451.540,91</b>
<b>405 REALIZAVEL A LONGO PRAZO</b>	<b>546.162,69</b>	<b>0,00</b>	<b>0,00</b>	<b>546.162,69</b>
401 DEPOSITOS JUDICIAIS	528.117,56	0,00	0,00	528.117,56
406 DEPOSITOS JUDICIAIS	238.593,90	0,00	0,00	238.593,90
407 DEPOSITOS JUDICIAIS-PAES	275.714,00	0,00	0,00	275.714,00
408 BRADESCO CONSORCIOS LTDA	13.706,78	0,00	0,00	13.706,78
7002 BB ADMINISTRADORA DE CONSORCIOS SA	102,88	0,00	0,00	102,88
<b>7500 BANCOS CONTAS APLICACOES FINANCEIRAS</b>	<b>18.045,13</b>	<b>0,00</b>	<b>0,00</b>	<b>18.045,13</b>
7533 BANCO BRADESCO SA	18.045,13	0,00	0,00	18.045,13
<b>409 INVESTIMENTOS</b>	<b>2.202,72</b>	<b>0,00</b>	<b>0,00</b>	<b>2.202,72</b>
411 PARTICIPACAO EM OUTRAS EMPRESAS	2.202,72	0,00	0,00	2.202,72
412 ACOES DA CRT	2.202,72	0,00	0,00	2.202,72
<b>440 IMOBILIZADO</b>	<b>891.163,92</b>	<b>0,00</b>	<b>(6.102,34)</b>	<b>885.061,58</b>
441 IMOVEIS	644.235,03	0,00	0,00	644.235,03
442 PREDIOS INDUSTRIAIS	493.638,16	0,00	0,00	493.638,16
444 TERRENOS	150.596,87	0,00	0,00	150.596,87
<b>450 VEICULOS</b>	<b>40.200,00</b>	<b>0,00</b>	<b>0,00</b>	<b>40.200,00</b>
451 VEICULOS	40.200,00	0,00	0,00	40.200,00
<b>454 EQUIPAMENTOS E INSTALACOES INDUSTRIAIS</b>	<b>2.541.533,08</b>	<b>0,00</b>	<b>0,00</b>	<b>2.541.533,08</b>
455 MAQUINAS E EQUIPAMENTOS	2.477.565,04	0,00	0,00	2.477.565,04
457 MOVEIS E UTENSILIOS INDUSTRIAIS	51.689,78	0,00	0,00	51.689,78
459 INSTALACOES INDUSTRIAIS	12.278,26	0,00	0,00	12.278,26
<b>463 EQUIPAMENTOS E INSTALACOES ESCRITORIO</b>	<b>49.738,11</b>	<b>0,00</b>	<b>0,00</b>	<b>49.738,11</b>
464 MOVEIS E UTENSILIOS ESCRITORIO	49.738,11	0,00	0,00	49.738,11
<b>470 CENTRO DE PROCESSAMENTO DE DADOS</b>	<b>201.482,61</b>	<b>0,00</b>	<b>0,00</b>	<b>201.482,61</b>
471 COMPUTADORES ADMINISTRATIVOS	100.061,61	0,00	0,00	100.061,61
472 PROGRAMAS	101.421,00	0,00	0,00	101.421,00
<b>485 IMOBILIZACOES EM ANDAMENTO</b>	<b>113.035,34</b>	<b>0,00</b>	<b>0,00</b>	<b>113.035,34</b>
486 CONSTRUCOES EM CURSO	113.035,34	0,00	0,00	113.035,34
<b>500 (-)DEPRECIACOES ACUMULADAS</b>	<b>(2.699.060,25)</b>	<b>0,00</b>	<b>(6.102,34)</b>	<b>(2.705.162,59)</b>
501 (-)DEPRECIACAO MOVEIS UTENS. ESCRITORIO	(44.603,80)	0,00	(104,69)	(44.708,49)
502 (-)DEPRECIACAO PREDIOS	(325.052,08)	0,00	(1.646,25)	(326.698,33)
503 (-)DEPRECIACAO MAQUINAS E EQUIPAMENTOS	(2.035.536,51)	0,00	(4.003,04)	(2.039.539,55)
505 (-)DEPRECIACAO INSTALACOES INDUSTRIAIS	(12.278,26)	0,00	0,00	(12.278,26)
506 (-)DEPRECIACAO INFORMATICA	(191.669,69)	0,00	(317,22)	(191.986,91)
511 (-)DEPRECIACAO VEICULOS	(40.200,00)	0,00	0,00	(40.200,00)
514 (-)DEPRECIACAO MOV.UTENSIL. INDUSTRIAIS	(49.719,91)	0,00	(31,14)	(49.751,05)
<b>550 INTANGIVEL</b>	<b>18.113,92</b>	<b>0,00</b>	<b>0,00</b>	<b>18.113,92</b>
551 INTANGIVEL	18.113,92	0,00	0,00	18.113,92
419 MARCAS E PATENTES	18.113,92	0,00	0,00	18.113,92




Empresa: LUMIBRAS INDUSTRIA METALURGICA LTDA  
CNPJ: 87.847.711/0001-84 IE: 0500069654  
Endereço: RODOVIA RSC 470 - KM 223, SN - PREDIO A  
Bairro: INTEGRACAO  
Cidade: GARIBALDI - RS  
NIRE: 43200316121  
Folha: 00003


Emp.: 1  
Fone: (054)3463-9111  
CEP: 95.720-000  
Período: 01/08/2019 a 31/08/2019  
Data do NIRE: 15/03/1973

**BALANCETE DE VERIFICACAO LEVANTADO EM 31/08/2019**

**A T I V O**

Contas Contábeis	Saldo Anterior	Débitos	Créditos	Saldo Atual
------------------	----------------	---------	----------	-------------

  
ADMINISTRADOR: OLAVO JOSÉ LUZZI  
RG: 1015165366/SSPRS  
CPF: 136.857.240-53

  
TECNICO CONTABIL: RUBENS MORINI  
CPF: 601.669.320-00  
CRC: RS05045800 RS  
RG: 1041872159/SSPRS

Empresa: LUMIBRAS INDUSTRIA METALURGICA LTDA  
 CNPJ: 87.847.711/0001-84 IE: 0500069654  
 Endereço: RODOVIA RSC 470 - KM 223, SN - PREDIO A  
 Bairro: INTEGRACAO  
 Cidade: GARIBALDI - RS  
 NIRE: 43200316121

Emp.: 1  
 Fone: (054)3463-9111  
 CEP: 95.720-000  
 Período: 01/08/2019 a 31/08/2019  
 Data do NIRE: 15/03/1973

Folha: 00004

**BALANCETE DE VERIFICACAO LEVANTADO EM 31/08/2019**

**PASSIVO**

Contas Contábeis	Saldo Anterior	Débitos	Créditos	Saldo Atual
<b>600 PASSIVO</b>	<b>5.218.340,53</b>	<b>(5.268.284,83)</b>	<b>5.480.949,14</b>	<b>5.431.004,84</b>
<b>601 CIRCULANTE</b>	<b>14.494.312,21</b>	<b>(2.108.973,75)</b>	<b>2.435.964,26</b>	<b>14.821.302,72</b>
<b>602 EXIGIBILIDADES</b>	<b>14.494.312,21</b>	<b>(2.108.973,75)</b>	<b>2.435.964,26</b>	<b>14.821.302,72</b>
<b>620 FORNECEDORES</b>	<b>1.549.405,96</b>	<b>(1.276.242,62)</b>	<b>1.268.085,94</b>	<b>1.541.249,28</b>
<b>621 FORNECEDORES NACIONAIS</b>	<b>1.448.119,66</b>	<b>(1.219.049,74)</b>	<b>1.214.215,83</b>	<b>1.443.285,75</b>
<b>623 REPRESENTANTES</b>	<b>101.286,30</b>	<b>(57.192,88)</b>	<b>53.870,11</b>	<b>97.963,53</b>
<b>625 ENCARGOS SOCIAIS E TRABALHISTAS</b>	<b>2.167.262,27</b>	<b>(63.391,43)</b>	<b>65.772,85</b>	<b>2.169.643,69</b>
626 INSS A RECOLHER	1.999.039,23	(51.718,25)	53.442,29	2.000.763,27
627 FGTS A RECOLHER	167.143,94	(10.127,18)	10.790,43	167.807,19
631 CONTRIB. ASSIST/CONFEDERATIVA A RECOLHER	1.079,04	(1.079,04)	1.031,04	1.031,04
633 INSS S/FÉRIAS A PAGAR	0,06	(236,29)	278,42	42,19
<b>635 PROVISÕES SOCIAIS</b>	<b>295.653,57</b>	<b>(4.632,57)</b>	<b>50.697,31</b>	<b>341.718,31</b>
636 FERIAS A PAGAR	143.003,87	(3.368,69)	21.856,75	161.491,93
637 13o SALARIO A PAGAR	72.207,75	0,00	15.038,84	87.246,59
638 INSS - 13° SALARIO A PAGAR	21.314,46	0,00	4.439,20	25.753,66
639 FGTS - 13° SALARIO A PAGAR	5.685,76	0,00	1.186,74	6.872,50
640 INSS S/FERIAS A PAGAR	42.212,24	(994,38)	6.451,70	47.669,56
641 FGTS S/FERIAS A PAGAR	11.229,49	(269,50)	1.724,08	12.684,07
<b>645 REMUNERACOES A PAGAR</b>	<b>130.416,89</b>	<b>(134.891,91)</b>	<b>143.764,91</b>	<b>139.289,89</b>
646 SALARIOS A PAGAR	91.167,00	(126.943,13)	135.065,13	99.289,00
647 PRO-LABORE A PAGAR	28.558,00	(2.899,84)	2.900,84	28.559,00
648 PENSÃO JUDICIAL DE FUNCIONARIOS	818,36	(818,36)	818,36	818,36
652 INDENIZAÇÕES A PAGAR	9.873,53	(750,00)	1.500,00	10.623,53
<b>700 IMPOSTOS E CONTRIBUICOES A RECOLHER</b>	<b>9.933.049,51</b>	<b>(301.060,15)</b>	<b>511.521,49</b>	<b>10.143.510,85</b>
701 ICMS A RECOLHER	19.377,33	(157.181,79)	169.196,22	31.391,76
702 IPI A RECOLHER	7.199.049,04	(45.583,86)	201.493,93	7.354.959,11
703 IR FONTE A RECOLHER	7.949,32	(2.076,40)	2.277,66	8.150,58
704 ICMS SUBSTITUICAO TRIBUTARIA A PAGAR	3.227,89	(3.083,58)	4.146,46	4.290,77
705 PIS A PAGAR	467.256,68	(15.965,36)	23.786,52	475.077,84
707 COFINS A RECOLHER	2.217.744,11	(73.537,51)	109.562,16	2.253.768,76
711 ISS A RECOLHER	146,90	(95,72)	100,18	151,36
712 ICMS PARCELADO	22.965,04	(3.280,72)	0,00	19.684,32
719 CSLL/COFINS/PIS RET A REC COD 5952	255,21	(255,21)	255,21	255,21
724 (-)JUROS A APROPRIAR - PARCELAMENTOS IMPOSTOS	(4.922,01)	0,00	703,15	(4.218,86)
<b>740 OUTROS DEBITOS</b>	<b>11.021,02</b>	<b>(14.660,41)</b>	<b>11.424,95</b>	<b>7.785,56</b>
741 ALUGUEIS/CONDOMINIOS A PAGAR	7.785,56	(600,00)	600,00	7.785,56
<b>760 EMPRESTIMOS E FINANCIAMENTOS</b>	<b>407.502,99</b>	<b>(314.094,66)</b>	<b>381.700,58</b>	<b>475.108,91</b>
764 BANCO SANTANDER S.A.	15.835,06	0,00	0,00	15.835,06
767 BANCO ITAU S.A.	77.573,27	0,00	0,00	77.573,27
770 BANCO DAYCOVAL SA	314.094,66	(314.094,66)	381.700,58	381.700,58
<b>775 CHEQUES A COMPENSAR</b>	<b>0,00</b>	<b>0,00</b>	<b>2.996,23</b>	<b>2.996,23</b>
778 BANCO BRADESCO S.A.	0,00	0,00	2.996,23	2.996,23
<b>859 PASSIVO NAO CIRCULANTE</b>	<b>5.984.054,24</b>	<b>(12.000,00)</b>	<b>0,00</b>	<b>5.972.054,24</b>
<b>860 DÉBITOS DE FINANCIAMENTOS NÃO CIRCULANTE</b>	<b>5.984.054,24</b>	<b>(12.000,00)</b>	<b>0,00</b>	<b>5.972.054,24</b>
<b>881 EMPRESTIMOS E FINANCIAMENTOS BANCARIOS</b>	<b>666.608,37</b>	<b>0,00</b>	<b>0,00</b>	<b>666.608,37</b>
884 BANCO BRADESCO S.A.	259.489,56	0,00	0,00	259.489,56
885 BANCO SANTANDER S.A.	29.065,46	0,00	0,00	29.065,46
886 BANCO HSBC S.A.	310.831,12	0,00	0,00	310.831,12
888 BANCO ITAU S.A.	57.847,23	0,00	0,00	57.847,23
892 SANTANDER LEASING S.A ARRENDAMENTO	12.422,78	0,00	0,00	12.422,78

Data/Hora Emissão: 24/09/2019 15:14:46


Empresa: LUMIBRAS INDUSTRIA METALURGICA LTDA  
CNPJ: 87.847.711/0001-84 IE: 0500069654  
Endereço: RODOVIA RSC 470 - KM 223, SN - PREDIO A  
Bairro: INTEGRACAO  
Cidade: GARIBALDI - RS  
NIRE: 43200316121  
Folha: 00005


Emp.: 1  
Fone: (054)3463-9111  
CEP: 95.720-000  
Período: 01/08/2019 a 31/08/2019  
Data do NIRE: 15/03/1973

**BALANCETE DE VERIFICACAO LEVANTADO EM 31/08/2019**

**PASSIVO**

Contas Contábeis	Saldo Anterior	Débitos	Créditos	Saldo Atual	
893	MERCANTIL (-) JUROS S/SANTANDER LEASING S.A. - ARRENDAMENTO MERCANTIL	(3.047,78)	0,00	0,00	(3.047,78)
905	EMPRESTIMOS A PESSOAS LIGADAS/MUTUO	1.362.199,39	0,00	0,00	1.362.199,39
908	ML INDUSTRIA DE METAIS LTDA - CONTRATO DE MUTUO	65.000,00	0,00	0,00	65.000,00
921	RENATO MASUTTI - MUTUO	74.000,00	0,00	0,00	74.000,00
922	OLAVO JOSE LUZZI - MUTUO	2.521,00	0,00	0,00	2.521,00
924	IMPACTO ELETRICIDAD S/A - MUTUO	1.220.678,39	0,00	0,00	1.220.678,39
910	IMPOSTOS PARCELADOS	3.955.246,48	(12.000,00)	0,00	3.943.246,48
911	ICMS PARCELADO	4.989.775,88	(12.000,00)	0,00	4.977.775,88
915	PARCELAMENTO REFIS IV	1.235.901,38	0,00	0,00	1.235.901,38
919	(-) JUROS A APROPRIAR - PARCELAMENTOS DE IMPOSTOS	(2.270.430,78)	0,00	0,00	(2.270.430,78)
950	PATRIMONIO LIQUIDO	(15.260.025,92)	(3.147.311,08)	3.044.984,88	(15.362.352,12)
951	CAPITAL E RESERVAS	(15.260.025,92)	(3.147.311,08)	3.044.984,88	(15.362.352,12)
952	CAPITAL SOCIAL	1.000.000,00	0,00	0,00	1.000.000,00
953	CAPITAL SOCIAL SUBSCRITO	1.000.000,00	0,00	0,00	1.000.000,00
980	LUCROS ACUMULADOS	(712.387,31)	(3.147.311,08)	3.044.984,88	(814.713,51)
981	RESULTADO DO EXERCICIO - PERIODO ATUAL	0,00	(3.147.311,08)	3.044.984,88	(102.326,20)
982	RESULTADO EXERC EM CURSO - ATE PER ANT	(712.387,31)	0,00	0,00	(712.387,31)
990	LUCROS (PREJUIZOS) ACUMULADOS	(15.547.638,61)	0,00	0,00	(15.547.638,61)
992	PREJUIZOS ACUMULADOS	(15.547.638,61)	0,00	0,00	(15.547.638,61)

  
ADMINISTRADOR: OLAVO JOSE LUZZI  
RG: 1015165366/SSPRS  
CPF: 136.857.240-53

  
TECNICO CONTABIL: RUBENS MORINI  
CPF: 601.669.320-00  
CRC: RS05045800 RS  
RG: 1041872159/SSPRS

Empresa: LUMIBRAS INDUSTRIA METALURGICA LTDA  
 CNPJ: 87.847.711/0001-84 IE: 0500069654  
 Endereço: RODOVIA RSC 470 - KM 223, SN - PREDIO A  
 Bairro: INTEGRACAO  
 Cidade: GARIBALDI - RS  
 NIRE: 43200316121

Emp.: 1  
 Fone: (054)3463-9111  
 CEP: 95.720-000  
 Período: 01/08/2019 a 31/08/2019  
 Data do NIRE: 15/03/1973

Folha: 00006

## DEMONSTRACAO DO RESULTADO EM 01/08/2019 A 31/08/2019

### DEMONSTRAÇÃO DO RESULTADO

Contas Contábeis	Saldo Anterior	Débitos	Créditos	Saldo Atual
<b>1007 RECEITA BRUTA DE VENDAS</b>	<b>10.438.488,52</b>	<b>0,00</b>	<b>1.647.848,95</b>	<b>12.086.337,47</b>
<b>1008 RECEITA DE VENDAS DE PRODUTOS</b>	<b>10.324.957,54</b>	<b>0,00</b>	<b>1.646.248,67</b>	<b>11.971.206,21</b>
1009 VENDAS DE PRODUTOS	10.267.716,14	0,00	1.641.090,87	11.908.807,01
1012 INDUSTRIALIZACAO	57.241,40	0,00	5.157,80	62.399,20
<b>1020 RECEITA DE VENDAS DE MERCADORIAS</b>	<b>113.530,98</b>	<b>0,00</b>	<b>1.600,28</b>	<b>115.131,26</b>
1021 REVENDAS DE MERCADORIAS	54.828,89	0,00	0,00	54.828,89
1023 VENDAS DE EXPORTACAO	58.702,09	0,00	1.600,28	60.302,37
<b>1089 (-)DEDUCOES DA RECEITA BRUTA</b>	<b>(3.264.801,79)</b>	<b>(512.992,05)</b>	<b>567,63</b>	<b>(3.777.226,21)</b>
<b>1072 (-)DEDUCOES DA RECEITA BRUTA</b>	<b>(3.264.801,79)</b>	<b>(512.992,05)</b>	<b>567,63</b>	<b>(3.777.226,21)</b>
1073 DEVOLUCOES E CANCELAMENTOS	(22.600,59)	(4.806,76)	430,00	(26.977,35)
1074 ICMS SUBSTITUICAO TRIBUTARIA S/VENDAS	(43.501,18)	(3.359,14)	0,00	(46.860,32)
1076 ICMS S/VENDAS	(1.121.935,40)	(169.983,54)	0,00	(1.291.918,94)
1077 IPI S/VENDAS	(1.241.925,79)	(201.282,18)	0,00	(1.443.207,97)
1078 PIS S/FATURAMENTO	(149.316,53)	(23.786,52)	0,00	(173.103,05)
1079 COFINS S/FATURAMENTO	(687.760,97)	(109.562,16)	0,00	(797.323,13)
1082 IPI S/DEVOLUCOES	3.162,34	0,00	137,63	3.299,97
1084 IPI S/REMESSAS	(751,01)	(211,75)	0,00	(962,76)
1085 ICMS SUBSTITUIÇÃO TRIBUTÁRIA S/REMESSAS	(172,66)	0,00	0,00	(172,66)
<b>1006 RECEITA LIQUIDA DE VENDAS E SERVIÇOS</b>	<b>7.173.686,73</b>	<b>(512.992,05)</b>	<b>1.648.416,58</b>	<b>8.309.111,26</b>
<b>4001 CUSTOS INDUSTRIAIS</b>	<b>(5.929.357,88)</b>	<b>(2.322.381,43)</b>	<b>1.391.877,95</b>	<b>(6.859.861,36)</b>
<b>4003 ESTOQUE INICIAL</b>	<b>(592.989,78)</b>	<b>0,00</b>	<b>0,00</b>	<b>(592.989,78)</b>
4004 ESTOQUE INICIAL MATERIA-PRIMA	(194.859,85)	0,00	0,00	(194.859,85)
4006 ESTOQUE INICIAL PRODUTOS EM ELABORACAO	(371.329,68)	0,00	0,00	(371.329,68)
4007 ESTOQUE INICIAL PRODUTOS PRONTOS	(26.800,25)	0,00	0,00	(26.800,25)
<b>4015 COMPRAS</b>	<b>(6.185.159,88)</b>	<b>(911.439,24)</b>	<b>0,00</b>	<b>(7.096.599,12)</b>
4016 COMPRAS DE MATERIA-PRIMA	(5.924.275,73)	(834.791,11)	0,00	(6.759.066,84)
4020 COMPRAS DE MATERIAL DE CONSUMO	(44.809,92)	(3.142,68)	0,00	(47.952,60)
4022 FRETES S/COMPRAS	(45.830,24)	(6.341,41)	0,00	(52.171,65)
4023 BENEFICIAMENTO POR TERCEIROS	(170.243,99)	(67.164,04)	0,00	(237.408,03)
<b>4030 (-)DEDUCOES DE COMPRAS</b>	<b>1.900.228,38</b>	<b>0,00</b>	<b>272.323,56</b>	<b>2.172.551,94</b>
4024 ICMS S/COMPRAS	979.728,75	0,00	137.804,46	1.117.533,21
4026 IPI S/COMPRAS	327.045,58	0,00	45.446,23	372.491,81
4028 PIS S/CREDITOS	105.349,35	0,00	15.888,66	121.238,01
4029 DEVOLUCOES DE COMPRAS	1.759,88	0,00	0,00	1.759,88
4031 ICMS SUBSTITUICAO TRIBUTARIA S/COMPRAS	1.099,36	0,00	0,00	1.099,36
4032 COFINS S/CREDITO	485.245,46	0,00	73.184,21	558.429,67
<b>4040 (-)ESTOQUE FINAL</b>	<b>1.056.617,33</b>	<b>(1.056.617,33)</b>	<b>1.103.871,80</b>	<b>1.103.871,80</b>
4041 ESTOQUE FINAL MATERIA-PRIMA	854.173,79	(854.173,79)	624.503,51	624.503,51
4043 ESTOQUE FINAL PRODUTOS EM ELABORACAO	40.308,95	(40.308,95)	48.969,68	48.969,68
4044 ESTOQUE FINAL PRODUTOS PRONTOS	162.134,59	(162.134,59)	430.398,61	430.398,61
<b>4100 GASTOS C/FAB./MAO-DE-OBRA ENCAR. DIRETOS</b>	<b>(1.504.773,76)</b>	<b>(246.671,39)</b>	<b>15.682,59</b>	<b>(1.735.762,56)</b>
4102 SALARIOS	(760.336,36)	(118.860,09)	3.145,57	(876.050,88)
4103 INSS	(278.807,44)	(44.611,07)	994,38	(322.424,13)
4104 FGTS	(90.674,00)	(12.047,31)	269,50	(102.451,81)
4105 FERIAS	(88.593,30)	(22.690,49)	3.368,69	(107.915,10)
4106 13o SALARIO	(68.516,29)	(13.252,53)	0,00	(81.768,82)
4107 INDENIZACOES TRABALHISTAS	(42.830,83)	(1.500,00)	0,00	(44.330,83)
4109 DESPESAS C/SEGURANCA,HIGIENE NO TRABALHO	(58.380,56)	(9.257,74)	0,00	(67.638,30)
4110 DESPESAS C/ALIMENTACAO	(96.100,10)	(19.785,26)	5.054,74	(110.830,62)
4112 TRANSPORTE DE FUNCIONARIO	(20.534,88)	(4.666,90)	2.849,71	(22.352,07)
<b>4200 GASTOS GERAIS DE FABRICACAO</b>	<b>(603.280,17)</b>	<b>(107.653,47)</b>	<b>0,00</b>	<b>(710.933,64)</b>
4201 ENERGIA ELETRICA	(132.222,58)	(26.909,01)	0,00	(159.131,59)
MANUTENCAO DE MAQUINAS E				

Data/Hora Emissão: 24/09/2019 15:14:46

Empresa: LUMIBRAS INDUSTRIA METALURGICA LTDA  
 CNPJ: 87.847.711/0001-84 IE: 0500069654  
 Endereço: RODOVIA RSC 470 - KM 223, SN - PREDIO A  
 Bairro: INTEGRACAO  
 Cidade: GARIBALDI - RS  
 NIRE: 43200316121  
 Folha: 00007

Emp.: 1  
 Fone: (054)3463-9111

CEP: 95.720-000  
 Período: 01/08/2019 a 31/08/2019  
 Data do NIRE: 15/03/1973

**DEMONSTRACAO DO RESULTADO EM 01/08/2019 A 31/08/2019**

**DEMONSTRAÇÃO DO RESULTADO**

Contas Contábeis	Saldo Anterior	Débitos	Créditos	Saldo Atual
4203 EQUIPAMENTOS	(241.989,95)	(28.021,49)	0,00	(270.011,44)
4204 MATERIAL DE CONSUMO/ OU EXPEDIENTE	(311,07)	0,00	0,00	(311,07)
4206 CONSERVACAO E MANUT. PREDIOS	(11.236,39)	(900,00)	0,00	(12.136,39)
4213 INSTALACOES				
4213 DESPESAS DE VIAGEM	0,00	(35,00)	0,00	(35,00)
4214 DEPRECIACOES	(43.712,79)	(6.102,34)	0,00	(49.815,13)
4215 DESPESAS VEICULOS	(1.083,64)	0,00	0,00	(1.083,64)
4217 COMBUSTIVEIS E LUBRIFICANTES	(5.500,27)	(1.569,25)	0,00	(7.069,52)
4221 HONORARIOS E ASSESSORIA	(115.617,60)	(19.877,00)	0,00	(135.494,60)
4224 DESPESAS C/ SEGUROS	(4.112,04)	(475,15)	0,00	(4.587,19)
4225 TELEFONE/FAX/INTERNET	(947,31)	0,00	0,00	(947,31)
4236 SERVICOS DE TERCEIROS	(42.346,53)	(23.164,23)	0,00	(65.510,76)
4238 ALUGUEIS DE VEICULOS	(4.200,00)	(600,00)	0,00	(4.800,00)
<b>4002 CUSTOS DOS PRODUTOS VENDIDOS</b>	<b>(5.929.357,88)</b>	<b>(2.322.381,43)</b>	<b>1.391.877,95</b>	<b>(6.859.861,36)</b>
<b>4800 LUCRO/PREJUIZO BRUTO</b>	<b>1.244.328,85</b>	<b>(2.835.373,48)</b>	<b>3.040.294,53</b>	<b>1.449.249,90</b>
<b>4901 DESPESAS OPERACIONAIS</b>	<b>(1.958.402,65)</b>	<b>(311.937,60)</b>	<b>4.569,37</b>	<b>(2.265.770,88)</b>
<b>4902 DESPESAS ADMINISTRATIVAS</b>	<b>(653.266,65)</b>	<b>(99.374,33)</b>	<b>2.545,77</b>	<b>(750.095,21)</b>
4903 PRO-LABORE	(20.300,00)	(2.900,00)	0,00	(23.200,00)
4904 SALARIOS	(56.688,09)	(9.771,67)	2,71	(66.457,05)
4905 INSS	(23.246,15)	(4.147,17)	0,00	(27.393,34)
4906 FGTS	(5.277,89)	(966,76)	0,00	(6.244,65)
4907 FERIAS	(6.570,72)	(1.489,75)	0,00	(8.060,47)
4908 13o SALARIO	(4.929,36)	(1.068,83)	0,00	(5.998,19)
4910 ASSIST. MEDICA E SOCIAL/PLANO DE SAUDE	(26.135,34)	(6.148,96)	2.187,53	(30.096,77)
4912 DESPESAS C/ALIMENTACAO	(6.061,74)	(1.339,12)	232,32	(7.168,54)
4913 DESPESAS C/VALE TRANSPORTE	(273,97)	(123,21)	123,21	(273,97)
4916 MATERIAL DE EXPEDIENTE	(6.686,94)	(1.116,50)	0,00	(7.803,44)
4917 MATERIAL DE CONSERVACAO E LIMPEZA	(901,80)	0,00	0,00	(901,80)
4918 CONSERV. MANUT. DE PREDIOS E INSTALACOES	(5.842,90)	(253,00)	0,00	(6.095,90)
4921 MENSALIDADE E ANUIDADES	(4.531,02)	(898,84)	0,00	(5.429,86)
4925 DESPESAS DE VIAGEM	(10.268,67)	(1.011,70)	0,00	(11.280,37)
4927 DESPESAS VEICULOS	(817,00)	0,00	0,00	(817,00)
4929 COMBUSTIVEIS E LUBRIFICANTES	(487,41)	(915,00)	0,00	(1.402,41)
4932 MULTAS(DESPESAS INDEDUTIVEIS)	(9.470,90)	0,00	0,00	(9.470,90)
4933 HONORARIOS ASSESSORIA	(279.289,33)	(35.389,41)	0,00	(314.678,74)
4935 DESPESAS C/ SEGURANCA E VIGILANCIA	(9.863,00)	(1.409,00)	0,00	(11.272,00)
4936 DESPESAS C/ SEGUROS	(6.030,39)	(2.022,26)	0,00	(8.052,65)
4937 TELEFONE/FAX/INTERNET	(7.886,39)	(1.235,90)	0,00	(9.122,29)
4938 DESPESAS POSTAIS	(122,00)	(24,30)	0,00	(146,30)
4939 DESPESAS C/ UNIFORMES	(3.868,80)	0,00	0,00	(3.868,80)
4944 DESP. C/MANUTENCAO EQUIP. DE INFORMATICA	(8.320,00)	(780,00)	0,00	(9.100,00)
4945 DESP. EMOLUMENTOS, TAXAS, CARTORIO, AUTENTI	(1.158,45)	(55,15)	0,00	(1.213,60)
4949 MOVEIS E UTENSILIOS NAO IMOBILIZADOS	(4.527,43)	0,00	0,00	(4.527,43)
4950 SERVIÇOS DE TERCEIROS	(127.489,00)	(22.790,00)	0,00	(150.279,00)
4951 DESPESAS C/ HONORARIOS JUDICIAIS	(16.221,96)	(3.517,78)	0,00	(19.739,74)
<b>4960 DESPESAS COM COMERCIALIZACAO</b>	<b>(1.073.557,76)</b>	<b>(181.174,60)</b>	<b>404,01</b>	<b>(1.254.328,35)</b>
4962 SALARIOS	(35.585,34)	(6.635,00)	0,97	(42.219,37)
4963 INSS	(13.451,89)	(2.535,53)	0,00	(15.987,42)
4964 FGTS	(4.275,37)	(687,18)	0,00	(4.962,55)
4965 FERIAS	(4.444,59)	(1.157,09)	0,00	(5.601,68)
4966 13o SALARIOS	(3.192,79)	(717,48)	0,00	(3.910,27)
4967 INDENIZACOES TRABALHISTAS	(31.548,65)	0,00	0,00	(31.548,65)
4970 DESPESAS C/ ALIMENTACAO	(3.623,94)	(1.004,34)	174,24	(4.454,04)
4971 DESPESAS C/ VALE TRANSPORTE	(120,17)	(228,80)	228,80	(120,17)
4972 MATERIAL DE EXPEDIENTE	(435,00)	0,00	0,00	(435,00)
4975 FRETES COM VENDAS	(440.928,13)	(73.479,00)	0,00	(514.407,13)
4981 DESPESAS DE VIAGEM	(72.944,23)	(10.335,29)	0,00	(83.279,52)
4982 PUBLICIDADE E PROPAGANDA	(1.596,67)	0,00	0,00	(1.596,67)
4983 DESPESAS VEICULOS	(6.172,41)	(625,25)	0,00	(6.797,66)
4985 COMBUSTIVEIS E LUBRIFICANTES	(5.348,78)	0,00	0,00	(5.348,78)
4989 HONORARIOS E ASSESSORIA	(75.200,00)	(10.600,00)	0,00	(85.800,00)
4991 TELEFONE/FAX/INTERNET	(984,66)	0,00	0,00	(984,66)
4995 COMISSOES	(372.844,38)	(73.108,47)	0,00	(445.952,85)
4998 SERVICOS DE TERCEIROS	(860,76)	(61,17)	0,00	(921,93)

Empresa: LUMIBRAS INDUSTRIA METALURGICA LTDA  
CNPJ: 87.847.711/0001-84 IE: 0500069654  
Endereço: RODOVIA RSC 470 - KM 223, SN - PREDIO A  
Bairro: INTEGRACAO  
Cidade: GARIBALDI - RS  
NIRE: 43200316121

Emp.: 1  
Fone: (054)3463-9111


CEP: 95.720-000  
Período: 01/08/2019 a 31/08/2019  
Data do NIRE: 15/03/1973

Folha: 00008

**DEMONSTRACAO DO RESULTADO EM 01/08/2019 A 31/08/2019**

**DEMONSTRAÇÃO DO RESULTADO**

Contas Contábeis	Saldo Anterior	Débitos	Créditos	Saldo Atual	
<b>5100</b>	<b>DESPEAS FINANCEIRAS</b>	<b>(206.053,90)</b>	<b>(23.947,16)</b>	<b>1.619,59</b>	<b>(228.381,47)</b>
5101	JUROS PAGOS	(61.348,30)	(2.560,54)	1.519,59	(62.389,25)
5102	DESCONTOS CONCEDIDOS	(442,11)	0,00	0,00	(442,11)
5103	DESPEAS COM DUPLICATAS DESCONTADAS	(114.620,59)	(15.916,16)	100,00	(130.436,75)
5104	DESPEAS COM COBRANCAS	(2.776,19)	(481,68)	0,00	(3.257,87)
5105	DESPEAS BANCARIAS	(13.939,22)	(3.319,67)	0,00	(17.258,89)
5107	DESPEAS COM CARTORIO	(2.247,60)	(792,64)	0,00	(3.040,24)
5108	MULTAS E JUROS DE MORA	(6.282,72)	(703,15)	0,00	(6.985,87)
5109	IOF	(4.397,17)	(173,32)	0,00	(4.570,49)
<b>5220</b>	<b>DESPEAS TRIBUTARIAS</b>	<b>(25.524,34)</b>	<b>(7.441,51)</b>	<b>0,00</b>	<b>(32.965,85)</b>
5224	IMP E TAXAS MUNICIPAIS/ESTAD/FEDERAIS	(22.255,38)	(7.441,51)	0,00	(29.696,89)
5226	IMPOSTO SINDICAL	(3.097,04)	0,00	0,00	(3.097,04)
5227	IMPOSTOS E TAXAS ESTADUAIS	(171,92)	0,00	0,00	(171,92)
<b>5301</b>	<b>OUTRAS RECEITAS OPERACIONAIS</b>	<b>1.686,49</b>	<b>0,00</b>	<b>120,98</b>	<b>1.807,47</b>
<b>5312</b>	<b>RECEITAS FINANCEIRAS</b>	<b>1.686,49</b>	<b>0,00</b>	<b>120,98</b>	<b>1.807,47</b>
5313	JUROS RECEBIDOS	1.434,76	0,00	120,97	1.555,73
5314	DESCONTOS OBTIDOS	251,73	0,00	0,01	251,74
<b>4900</b>	<b>RESULTADO OPERACIONAL</b>	<b>(712.387,31)</b>	<b>(3.147.311,08)</b>	<b>3.044.984,88</b>	<b>(814.713,51)</b>
<b>5700</b>	<b>RESULTADO ANTES DAS PROVISÕES / LUCRO</b>	<b>(712.387,31)</b>	<b>(3.147.311,08)</b>	<b>3.044.984,88</b>	<b>(814.713,51)</b>
<b>6000</b>	<b>RESULTADO LIQUIDO DO EXERCICIO</b>	<b>(712.387,31)</b>	<b>(3.147.311,08)</b>	<b>3.044.984,88</b>	<b>(814.713,51)</b>

  
ADMINISTRADOR: OLAVO JOSE LUZZI  
RG: 1015165366/SSPRS  
CPF: 136.857.240-53

  
TECNICO CONTABIL: RUBENS MORINI  
CPF: 601.669.320-00  
CRC: RS05045800 RS  
RG: 1041872159/SSPRS

Empresa: LUMIBRAS COMPONENTES ELETRICOS LTDA  
 CNPJ: 91.955.633/0001-09 IE: 0500054223  
 Endereço: RODOVIA RSC 470 - KM 223, SN - PREDIO B  
 Bairro: INTEGRACAO  
 Cidade: GARIBALDI - RS  
 NIRE: 43201384880

Emp.: 2  
 Fone: (054)3463-9111  
 CEP: 95.720-000  
 Período: 01/08/2019 a 31/08/2019  
 Data do NIRE: 28/09/1987

Folha: 00001

**BALANCETE DE VERIFICACAO LEVANTADO EM 31/08/2019**

		<b>ATIVO</b>			
Contas Contábeis		Saldo Anterior	Débitos	Créditos	Saldo Atual
1	<b>ATIVO</b>	<b>1.787.677,00</b>	<b>3.282.056,36</b>	<b>(3.207.109,20)</b>	<b>1.862.624,16</b>
2	<b>CIRCULANTE</b>	<b>1.417.869,72</b>	<b>3.282.056,36</b>	<b>(3.203.604,86)</b>	<b>1.496.321,22</b>
3	<b>CAIXA E EQUIVALENTES DE CAIXA</b>	<b>5.615,12</b>	<b>1.090.768,39</b>	<b>(1.091.048,27)</b>	<b>5.335,24</b>
5	<b>CAIXA GERAL</b>	<b>1.403,78</b>	<b>335,00</b>	<b>(125,82)</b>	<b>1.612,96</b>
6	CAIXA	1.403,78	335,00	(125,82)	1.612,96
20	<b>BANCOS CONTA MOVIMENTO</b>	<b>4.211,34</b>	<b>885.375,31</b>	<b>(885.864,37)</b>	<b>3.722,28</b>
23	BANCO BRADESCO S.A.	3.617,62	687.109,05	(689.095,34)	1.631,33
27	BANCO ITAU S.A.	0,00	830,93	0,00	830,93
34	BANCO DAYCOVAL	593,72	147.185,01	(147.063,51)	715,22
17	BANCO BANRISUL SA	0,00	37.000,00	(36.455,20)	544,80
100	<b>CREDITOS</b>	<b>704.229,09</b>	<b>1.490.528,67</b>	<b>(1.462.227,74)</b>	<b>732.530,02</b>
101	<b>CONTAS A RECEBER - CLIENTES</b>	<b>776.350,77</b>	<b>681.456,04</b>	<b>(739.388,06)</b>	<b>718.418,75</b>
102	<b>CLIENTES NACIONAIS</b>	<b>776.350,77</b>	<b>681.456,04</b>	<b>(739.388,06)</b>	<b>718.418,75</b>
110	<b>( - ) DUPLICATAS DESCONTADAS</b>	<b>(450.107,24)</b>	<b>527.601,09</b>	<b>(431.432,85)</b>	<b>(353.939,00)</b>
148	ALPHATRADE FIDC	(133.454,49)	175.793,85	(97.902,32)	(55.562,96)
163	GII GESTÃO	(101.371,34)	74.509,78	(36.694,85)	(63.556,41)
165	CAPITAL RS FIDC NP MULTISSETORIAL	(215.281,41)	277.297,46	(296.835,68)	(234.819,63)
180	<b>( - ) PROVISÃO</b>	<b>50.952,18</b>	<b>0,00</b>	<b>0,00</b>	<b>50.952,18</b>
181	PROVISÃO PARA PERDA C/ CLIENTES	50.952,18	0,00	0,00	50.952,18
130	<b>CHEQUES EM COBRANCA</b>	<b>450,00</b>	<b>0,00</b>	<b>0,00</b>	<b>450,00</b>
132	CHEQUES DEVOLVIDOS	450,00	0,00	0,00	450,00
150	<b>ADIANTAMENTO DIVERSOS</b>	<b>297.433,37</b>	<b>123.758,22</b>	<b>(134.233,32)</b>	<b>286.958,27</b>
151	ADIANTAMENTO FORNECEDORES	297.433,37	123.758,22	(134.233,32)	286.958,27
170	<b>ADIANTAMENTO A FUNCIONARIOS</b>	<b>854,07</b>	<b>1.418,97</b>	<b>(879,16)</b>	<b>1.393,88</b>
171	ADIANTAMENTO DE SALARIO	854,07	1.418,97	(879,16)	1.393,88
200	<b>IMPOSTOS A RECUPERAR</b>	<b>28.295,94</b>	<b>156.294,35</b>	<b>(156.294,35)</b>	<b>28.295,94</b>
201	ICMS A RECUPERAR	5.097,92	58.195,95	(58.195,95)	5.097,92
207	ICMS SUBSTITUICAO TRIBUTARIA A RECUPERAR	1.508,54	33.957,25	(33.957,25)	1.508,54
222	PRECATÓRIOS	21.689,48	0,00	0,00	21.689,48
300	<b>ESTOQUES</b>	<b>649.925,21</b>	<b>700.759,30</b>	<b>(649.925,21)</b>	<b>700.759,30</b>
301	<b>ESTOQUES</b>	<b>649.925,21</b>	<b>700.759,30</b>	<b>(649.925,21)</b>	<b>700.759,30</b>
302	PRODUTOS PRONTOS	183.582,49	209.468,39	(183.582,49)	209.468,39
303	PRODUTOS EM ELABORACAO	86.894,97	132.439,47	(86.894,97)	132.439,47
304	MATERIA PRIMA	379.447,75	358.851,44	(379.447,75)	358.851,44
349	<b>DESPESAS EXERCICIO SEGUINTE</b>	<b>58.100,30</b>	<b>0,00</b>	<b>(403,64)</b>	<b>57.696,66</b>
350	<b>DESPESAS EXERCICIO SEGUINTE</b>	<b>58.100,30</b>	<b>0,00</b>	<b>(403,64)</b>	<b>57.696,66</b>
351	PREMIOS SEGUROS	3.363,78	0,00	(403,64)	2.960,14
352	DESPESAS FINANCEIRAS	54.736,52	0,00	0,00	54.736,52
400	<b>ATIVO NAO CIRCULANTE</b>	<b>369.807,28</b>	<b>0,00</b>	<b>(3.504,34)</b>	<b>366.302,94</b>
405	<b>REALIZAVEL A LONGO PRAZO</b>	<b>111.408,87</b>	<b>0,00</b>	<b>0,00</b>	<b>111.408,87</b>
401	<b>DEPOSITOS JUDICIAIS</b>	<b>101.383,78</b>	<b>0,00</b>	<b>0,00</b>	<b>101.383,78</b>
406	DEPOSITOS JUDICIAIS	69.163,60	0,00	0,00	69.163,60
407	DEPOSITOS JUDICIAIS-PAES	9.833,51	0,00	0,00	9.833,51
408	BRADESCO CONSORCIOS LTDA	22.386,67	0,00	0,00	22.386,67
7500	<b>BANCOS CONTAS APLICACOES</b>	<b>10.025,09</b>	<b>0,00</b>	<b>0,00</b>	<b>10.025,09</b>


Data/Hora Emissão: 24/09/2019 15:13:51


Empresa: LUMIBRAS COMPONENTES ELETRICOS LTDA  
CNPJ: 91.955.633/0001-09 IE: 0500054223  
Endereço: RODOVIA RSC 470 - KM 223, SN - PREDIO B  
Bairro: INTEGRACAO  
Cidade: GARIBALDI - RS  
NIRE: 43201384880  
Folha: 00002

Emp.: 2  
Fone: (054)3463-9111  
CEP: 95.720-000  
Período: 01/08/2019 a 31/08/2019  
Data do NIRE: 28/09/1987

**BALANCETE DE VERIFICACAO LEVANTADO EM 31/08/2019**

Contas Contábeis		Saldo Anterior	Débitos	Créditos	Saldo Atual
<b>ATIVO</b>					
<b>FINANCEIRAS</b>					
7533	BANCO BRADESCO SA	10.025,09	0,00	0,00	10.025,09
<b>INVESTIMENTOS</b>					
409		350,00	0,00	0,00	350,00
<b>PARTICIPACAO EM OUTRAS EMPRESAS</b>					
411		350,00	0,00	0,00	350,00
412	ACOES DA CRT	350,00	0,00	0,00	350,00
<b>IMOBILIZADO</b>					
440		258.048,41	0,00	(3.504,34)	254.544,07
<b>MOVEIS</b>					
441		107.339,16	0,00	0,00	107.339,16
444	TERRENOS	107.339,16	0,00	0,00	107.339,16
<b>VEICULOS</b>					
450		123.400,00	0,00	0,00	123.400,00
451	VEICULOS	123.400,00	0,00	0,00	123.400,00
<b>EQUIPAMENTOS E INSTALACOES INDUSTRIAIS</b>					
454		2.327.587,32	0,00	0,00	2.327.587,32
455	MAQUINAS E EQUIPAMENTOS	1.993.658,79	0,00	0,00	1.993.658,79
457	MOVEIS E UTENSILIOS INDUSTRIAIS	150.233,82	0,00	0,00	150.233,82
459	INSTALACOES INDUSTRIAIS	183.694,71	0,00	0,00	183.694,71
<b>EQUIPAMENTOS E INSTALACOES ESCRITORIO</b>					
463		4.609,00	0,00	0,00	4.609,00
464	MOVEIS E UTENSILIOS ESCRITORIO	4.609,00	0,00	0,00	4.609,00
<b>CENTRO DE PROCESSAMENTO DE DADOS</b>					
470		8.590,00	0,00	0,00	8.590,00
471	COMPUTADORES ADMINISTRATIVOS	8.090,00	0,00	0,00	8.090,00
472	PROGRAMAS	500,00	0,00	0,00	500,00
<b>(-)DEPRECIACOES ACUMULADAS</b>					
500		(2.313.477,07)	0,00	(3.504,34)	(2.316.981,41)
501	(-)DEPRECIACAO MOVEIS UTENS. ESCRITORIO	(4.306,55)	0,00	(39,14)	(4.345,69)
503	(-)DEPRECIACAO MAQUINAS E EQUIPAMENTOS	(1.846.706,60)	0,00	(3.330,81)	(1.850.037,41)
505	(-)DEPRECIACAO INSTALACOES INDUSTRIAIS	(183.694,71)	0,00	0,00	(183.694,71)
506	(-)DEPRECIACAO INFORMATICA	(8.590,00)	0,00	0,00	(8.590,00)
511	(-)DEPRECIACAO VEICULOS	(123.400,00)	0,00	0,00	(123.400,00)
514	(-)DEPRECIACAO MOV.UTENSIL. INDUSTRIAIS	(146.779,21)	0,00	(134,39)	(146.913,60)

  
ADMINISTRADOR: OLAVO JOSE LUZZI  
RG: 1015165366/SSPRS  
CPF: 136.857.240-53

  
TECNICO CONTABIL: RUBENS MORINI  
CPF: 601.669.320-00  
CRC: RS05045800 RS  
RG: 1041872159/SSPRS



Empresa: LUMIBRAS COMPONENTES ELETRICOS LTDA  
 CNPJ: 91.955.633/0001-09 IE: 0500054223  
 Endereço: RODOVIA RSC 470 - KM 223, SN - PREDIO B  
 Bairro: INTEGRACAO  
 Cidade: GARIBALDI - RS  
 NIRE: 43201384880  
 Folha: 00003

Emp.: 2  
 Fone: (054)3463-9111  
 CEP: 95.720-000  
 Período: 01/08/2019 a 31/08/2019  
 Data do NIRE: 28/09/1987

**BALANCETE DE VERIFICACAO LEVANTADO EM 31/08/2019**

		<b>PASSIVO</b>			
Contas Contábeis		Saldo Anterior	Débitos	Créditos	Saldo Atual
600	<b>PASSIVO</b>	<b>1.787.677,00</b>	<b>(2.397.037,65)</b>	<b>2.471.984,81</b>	<b>1.862.624,16</b>
601	<b>CIRCULANTE</b>	<b>7.361.782,12</b>	<b>(862.242,97)</b>	<b>963.585,85</b>	<b>7.463.125,00</b>
602	<b>EXIGIBILIDADES</b>	<b>7.361.782,12</b>	<b>(862.242,97)</b>	<b>963.585,85</b>	<b>7.463.125,00</b>
620	<b>FORNECEDORES</b>	<b>1.314.191,94</b>	<b>(535.978,11)</b>	<b>533.235,51</b>	<b>1.311.449,34</b>
621	<b>FORNECEDORES NACIONAIS</b>	<b>1.253.118,91</b>	<b>(509.550,88)</b>	<b>509.887,56</b>	<b>1.253.455,59</b>
623	<b>REPRESENTANTES</b>	<b>61.073,03</b>	<b>(26.427,23)</b>	<b>23.347,95</b>	<b>57.993,75</b>
625	<b>ENCARGOS SOCIAIS E TRABALHISTAS</b>	<b>856.338,24</b>	<b>(19.430,42)</b>	<b>18.893,11</b>	<b>855.800,93</b>
626	INSS A RECOLHER	785.781,58	(15.793,90)	15.452,76	785.440,44
627	FGTS A RECOLHER	70.178,51	(3.297,11)	3.152,35	70.033,75
631	CONTRIB. ASSIST/CONFEDERATIVA A RECOLHER	304,00	(304,00)	288,00	288,00
633	INSS S/FERIAS A PAGAR	74,15	(35,41)	0,00	38,74
635	<b>PROVISOES SOCIAIS</b>	<b>94.427,87</b>	<b>0,00</b>	<b>15.669,03</b>	<b>110.096,90</b>
636	FERIAS A PAGAR	47.445,90	0,00	7.125,26	54.571,16
637	13o SALARIO A PAGAR	22.415,17	0,00	4.469,62	26.884,79
638	INSS - 13° SALARIO A PAGAR	6.119,35	0,00	1.220,19	7.339,54
639	FGTS - 13° SALARIO A PAGAR	1.752,85	0,00	349,49	2.102,34
640	INSS S/FERIAS A PAGAR	12.952,74	0,00	1.945,21	14.897,95
641	FGTS S/FERIAS A PAGAR	3.741,86	0,00	559,26	4.301,12
645	<b>REMUNERACOES A PAGAR</b>	<b>45.774,00</b>	<b>(38.846,74)</b>	<b>43.384,74</b>	<b>50.312,00</b>
646	SALARIOS A PAGAR	24.244,00	(33.946,73)	40.484,73	30.782,00
647	PRO-LABORE A PAGAR	2.530,00	(2.900,01)	2.900,01	2.530,00
652	INDENIZACOES A PAGAR	19.000,00	(2.000,00)	0,00	17.000,00
700	<b>IMPOSTOS E CONTRIBUICOES A RECOLHER</b>	<b>4.924.380,53</b>	<b>(203.224,13)</b>	<b>245.278,99</b>	<b>4.966.435,39</b>
701	ICMS A RECOLHER	29.745,73	(87.941,68)	70.457,68	12.261,73
702	IPI A RECOLHER	3.554.804,35	(28.270,43)	72.682,56	3.599.216,48
703	IR FONTE A RECOLHER	5.908,10	(3.049,46)	2.011,15	4.869,79
704	ICMS SUBSTITUICAO TRIBUTARIA A PAGAR	23.184,86	(43.197,00)	46.805,34	26.793,20
705	PIS A PAGAR	213.141,31	(6.398,56)	9.276,36	216.019,11
707	COFINS A RECOLHER	1.072.170,27	(29.472,16)	42.727,46	1.085.425,57
712	ICMS PARCELADO	31.939,18	(4.562,74)	0,00	27.376,44
719	CSSL/COFINS/PIS RET A REC COD 5952	300,10	(300,10)	340,53	340,53
724	(-)JUROS A APROPRIAR - PARCELAMENTOS IMPOSTOS	(6.845,37)	0,00	977,91	(5.867,46)
740	<b>OUTROS DEBITOS</b>	<b>23.373,65</b>	<b>(8.987,73)</b>	<b>13.387,34</b>	<b>27.773,26</b>
742	ANTECIPACOES DE CLIENTES	23.373,65	(8.987,73)	13.387,34	27.773,26
760	<b>EMPRESTIMOS E FINANCIAMENTOS</b>	<b>103.295,89</b>	<b>(55.775,84)</b>	<b>92.207,11</b>	<b>139.727,16</b>
764	BANCO SANTANDER S.A.	11.785,32	0,00	0,00	11.785,32
767	BANCO ITAU S.A.	35.734,73	0,00	0,00	35.734,73
770	BANCO DAYCOVAL SA	55.775,84	(55.775,84)	92.207,11	92.207,11
775	<b>CHEQUES A COMPENSAR</b>	<b>0,00</b>	<b>0,00</b>	<b>1.530,02</b>	<b>1.530,02</b>
778	BANCO BRADESCO S.A.	0,00	0,00	1.530,02	1.530,02
859	<b>PASSIVO NAO CIRCULANTE</b>	<b>4.804.752,56</b>	<b>(8.000,00)</b>	<b>0,00</b>	<b>4.796.752,56</b>
860	<b>DÉBITOS DE FINANCIAMENTOS NÃO CIRCULANTE</b>	<b>4.804.752,56</b>	<b>(8.000,00)</b>	<b>0,00</b>	<b>4.796.752,56</b>
881	<b>EMPRESTIMOS E FINANCIAMENTOS BANCARIOS</b>	<b>183.575,01</b>	<b>0,00</b>	<b>0,00</b>	<b>183.575,01</b>
885	BANCO SANTANDER S.A.	32.864,52	0,00	0,00	32.864,52
886	BANCO HSBC S.A.	63.977,94	0,00	0,00	63.977,94
888	BANCO ITAU S.A.	86.732,55	0,00	0,00	86.732,55
905	<b>EMPRESTIMOS A PESSOAS LIGADAS/MUTUO</b>	<b>1.912.089,55</b>	<b>0,00</b>	<b>0,00</b>	<b>1.912.089,55</b>
909	LUMIBRAS INDUSTRIA METALURGICA LTDA -	1.102.946,92	0,00	0,00	1.102.946,92

Data/Hora Emissão: 24/09/2019 15:13:51

Empresa: LUMIBRAS COMPONENTES ELETRICOS LTDA  
CNPJ: 91.955.633/0001-09 IE: 0500054223  
Endereço: RODOVIA RSC 470 - KM 223, SN - PREDIO B  
Bairro: INTEGRACAO  
Cidade: GARIBALDI - RS  
NIRE: 43201384880

Emp.: 2  
Fone: (054)3463-9111


CEP: 95.720-000  
Período: 01/08/2019 a 31/08/2019  
Data do NIRE: 28/09/1987


Folha: 00004

**BALANCETE DE VERIFICACAO LEVANTADO EM 31/08/2019**

**PASSIVO**

Contas Contábeis		Saldo Anterior	Débitos	Créditos	Saldo Atual
921	CONTRATO DE MUTUO				
922	RENATO MASUTTI - MUTUO	55.592,25	0,00	0,00	55.592,25
923	OLAVO JOSE LUZZI - MUTUO	6.915,00	0,00	0,00	6.915,00
924	RUBENS MORINI - MUTUO	10.639,00	0,00	0,00	10.639,00
	IMPACTO ELETRICIDAD S/A - MUTUO	735.996,38	0,00	0,00	735.996,38
910	IMPOSTOS PARCELADOS	2.709.088,00	(8.000,00)	0,00	2.701.088,00
911	ICMS PARCELADO	2.775.568,22	(8.000,00)	0,00	2.767.568,22
915	PARCELAMENTO REFIS IV	1.127.877,44	0,00	0,00	1.127.877,44
919	(-) JUROS A APROPRIAR - PARCELAMENTOS DE IMPOSTOS	(1.194.357,66)	0,00	0,00	(1.194.357,66)
950	PATRIMONIO LIQUIDO	(10.378.857,68)	(1.526.794,68)	1.508.398,96	(10.397.253,40)
951	CAPITAL E RESERVAS	(10.378.857,68)	(1.526.794,68)	1.508.398,96	(10.397.253,40)
952	CAPITAL SOCIAL	720.000,00	0,00	0,00	720.000,00
953	CAPITAL SOCIAL SUBSCRITO	720.000,00	0,00	0,00	720.000,00
980	LUCROS ACUMULADOS	(252.302,48)	(1.526.794,68)	1.508.398,96	(270.698,20)
981	RESULTADO DO EXERCICIO - PERIODO ATUAL	0,00	(1.526.794,68)	1.508.398,96	(18.395,72)
982	RESULTADO EXERC EM CURSO - ATE PER ANT	(252.302,48)	0,00	0,00	(252.302,48)
990	LUCROS (PREJUIZOS) ACUMULADOS	(10.846.555,20)	0,00	0,00	(10.846.555,20)
992	PREJUIZOS ACUMULADOS	(10.846.555,20)	0,00	0,00	(10.846.555,20)

  
ADMINISTRADOR: OLAVO JOSE LUZZI  
RG: 1015165366/SSPRS  
CPF: 136.857.240-53

  
TECNICO CONTABIL: RUBENS MORINI  
CPF: 601.669.320-00  
CRC: RS05045800 RS  
RG: 1041872159/SSPRS

Empresa: LUMBRAS COMPONENTES ELETRICOS LTDA  
 CNPJ: 91.955.633/0001-09 IE: 0500054223  
 Endereço: RODOVIA RSC 470 - KM 223, SN - PREDIO B  
 Bairro: INTEGRACAO  
 Cidade: GARIBALDI - RS  
 NIRE: 43201384880  
 Folha: 00005

Emp.: 2  
 Fone: (054)3463-9111  
 CEP: 95.720-000  
 Período: 01/08/2019 a 31/08/2019  
 Data do NIRE: 28/09/1987

**DEMONSTRACAO DO RESULTADO EM 01/08/2019 A 31/08/2019**

**DEMONSTRAÇÃO DO RESULTADO**

Contas Contábeis	Saldo Anterior	Débitos	Créditos	Saldo Atual
<b>1007 RECEITA BRUTA DE VENDAS</b>	<b>4.318.884,10</b>	<b>0,00</b>	<b>681.456,04</b>	<b>5.000.340,14</b>
<b>1008 RECEITA DE VENDAS DE PRODUTOS</b>	<b>4.287.000,77</b>	<b>0,00</b>	<b>681.456,04</b>	<b>4.968.456,81</b>
1009 VENDAS DE PRODUTOS	4.287.000,77	0,00	681.456,04	4.968.456,81
<b>1020 RECEITA DE VENDAS DE MERCADORIAS</b>	<b>31.883,33</b>	<b>0,00</b>	<b>0,00</b>	<b>31.883,33</b>
1021 REVENDAS DE MERCADORIAS	15.894,00	0,00	0,00	15.894,00
1023 VENDAS DE EXPORTACAO	15.989,33	0,00	0,00	15.989,33
<b>1089 (-)DEDUCOES DA RECEITA BRUTA</b>	<b>(1.561.321,87)</b>	<b>(241.969,82)</b>	<b>1,56</b>	<b>(1.803.290,13)</b>
<b>1072 (-)DEDUCOES DA RECEITA BRUTA</b>	<b>(1.561.321,87)</b>	<b>(241.969,82)</b>	<b>1,56</b>	<b>(1.803.290,13)</b>
1073 DEVOLUCOES E CANCELAMENTOS	(9.326,84)	(20,42)	1,56	(9.345,70)
1074 ICMS SUBSTITUICAO TRIBUTARIA S/VENDAS	(309.161,01)	(46.648,60)	0,00	(355.809,61)
1076 ICMS S/VENDAS	(450.107,39)	(70.565,86)	0,00	(520.673,25)
1077 IPI S/VENDAS	(466.053,44)	(72.604,08)	0,00	(538.657,52)
1078 PIS S/FATURAMENTO	(58.084,35)	(9.276,36)	0,00	(67.360,71)
1079 COFINS S/FATURAMENTO	(267.540,08)	(42.727,46)	0,00	(310.267,54)
1082 IPI S/DEVOLUCOES	798,28	0,00	0,00	798,28
1084 IPI S/REMESSAS	(1.330,14)	(78,48)	0,00	(1.408,62)
1085 ICMS SUBSTITUIÇÃO TRIBUTÁRIA S/REMESSAS	(516,90)	(48,56)	0,00	(565,46)
<b>1006 RECEITA LIQUIDA DE VENDAS E SERVIÇOS</b>	<b>2.757.562,23</b>	<b>(241.969,82)</b>	<b>681.457,60</b>	<b>3.197.050,01</b>
<b>4001 CUSTOS INDUSTRIAIS</b>	<b>(2.002.776,55)</b>	<b>(1.135.477,86)</b>	<b>825.149,79</b>	<b>(2.313.104,62)</b>
<b>4003 ESTOQUE INICIAL</b>	<b>(486.050,41)</b>	<b>0,00</b>	<b>0,00</b>	<b>(486.050,41)</b>
4004 ESTOQUE INICIAL MATERIA-PRIMA	(249.678,42)	0,00	0,00	(249.678,42)
4006 ESTOQUE INICIAL PRODUTOS EM ELABORACAO	(85.510,69)	0,00	0,00	(85.510,69)
4007 ESTOQUE INICIAL PRODUTOS PRONTOS	(150.861,30)	0,00	0,00	(150.861,30)
<b>4015 COMPRAS</b>	<b>(2.260.400,11)</b>	<b>(385.681,82)</b>	<b>0,00</b>	<b>(2.646.081,93)</b>
4016 COMPRAS DE MATERIA-PRIMA	(2.143.078,49)	(366.019,04)	0,00	(2.509.097,53)
4020 COMPRAS DE MATERIAL DE CONSUMO	(16.653,05)	(4.115,56)	0,00	(20.768,61)
4022 FRETES S/COMPRAS	(13.330,75)	(1.969,83)	0,00	(15.300,58)
4023 BENEFICIAMENTO POR TERCEIROS	(87.337,82)	(13.577,39)	0,00	(100.915,21)
<b>4030 (-)DEDUCOES DE COMPRAS</b>	<b>736.572,10</b>	<b>0,00</b>	<b>122.335,54</b>	<b>858.907,64</b>
4024 ICMS S/COMPRAS	336.334,35	0,00	58.195,95	394.530,30
4027 IPI S/DEVOLUCOES	(1.271,68)	0,00	0,00	(1.271,68)
4026 IPI S/COMPRAS	185.688,07	0,00	28.270,43	213.958,50
4028 PIS S/CREDITOS	36.741,79	0,00	6.398,28	43.140,07
4029 DEVOLUCOES DE COMPRAS	9.749,52	0,00	0,00	9.749,52
4031 ICMS SUBSTITUICAO TRIBUTARIA S/COMPRAS	95,09	0,00	0,00	95,09
4032 COFINS S/CREDITO	169.234,96	0,00	29.470,88	198.705,84
<b>4040 (-)ESTOQUE FINAL</b>	<b>649.925,21</b>	<b>(649.925,21)</b>	<b>700.759,30</b>	<b>700.759,30</b>
4041 ESTOQUE FINAL MATERIA-PRIMA	379.447,75	(379.447,75)	358.851,44	358.851,44
4043 ESTOQUE FINAL PRODUTOS EM ELABORACAO	86.894,97	(86.894,97)	132.439,47	132.439,47
4044 ESTOQUE FINAL PRODUTOS PRONTOS	183.582,49	(183.582,49)	209.468,39	209.468,39
<b>4100 GASTOS C/FAB./MAO-DE-OBRA ENCAR. DIRETOS</b>	<b>(435.878,98)</b>	<b>(62.619,46)</b>	<b>2.054,95</b>	<b>(496.443,49)</b>
4102 SALARIOS	(210.734,38)	(30.879,31)	139,09	(241.474,60)
4103 INSS	(71.291,72)	(10.937,44)	0,00	(82.229,16)
4104 FGTS	(28.894,75)	(3.103,23)	0,00	(31.997,98)
4105 FERIAS	(27.108,32)	(5.701,70)	0,00	(32.810,02)
4106 13o SALARIO	(19.075,64)	(3.456,16)	0,00	(22.531,80)
4107 INDENIZACOES TRABALHISTAS	(23.856,87)	0,00	0,00	(23.856,87)
4109 DESPESAS C/SEGURANCA,HIGIENE NO TRABALHO	(5.187,68)	(698,82)	0,00	(5.886,50)
4110 DESPESAS C/ALIMENTACAO	(30.584,35)	(5.462,80)	1.106,20	(34.940,95)
4112 TRANSPORTE DE FUNCIONARIO	(19.145,27)	(2.380,00)	809,66	(20.715,61)
<b>4200 GASTOS GERAIS DE FABRICACAO</b>	<b>(206.944,36)</b>	<b>(37.251,37)</b>	<b>0,00</b>	<b>(244.195,73)</b>
4201 ENERGIA ELETRICA	(49.981,70)	(10.110,66)	0,00	(60.092,36)
MANUTENCAO DE MAQUINAS E				

Data/Hora Emissão: 24/09/2019 15:13:51

Empresa: LUMIBRAS COMPONENTES ELETRICOS LTDA  
 CNPJ: 91.955.633/0001-09 IE: 0500054223  
 Endereço: RODOVIA RSC 470 - KM 223, SN - PREDIO B  
 Bairro: INTEGRACAO  
 Cidade: GARIBALDI - RS  
 NIRE: 43201384880  
 Folha: 00006

Emp.: 2  
 Fone: (054)3463-9111  
 CEP: 95.720-000  
 Período: 01/08/2019 a 31/08/2019  
 Data do NIRE: 28/09/1987

**DEMONSTRACAO DO RESULTADO EM 01/08/2019 A 31/08/2019**

**DEMONSTRAÇÃO DO RESULTADO**

Contas Contábeis	Saldo Anterior	Débitos	Créditos	Saldo Atual
4203 EQUIPAMENTOS	(85.813,71)	(12.653,26)	0,00	(98.466,97)
4206 CONSERVACAO E MANUT. PREDIOS	(3.693,00)	0,00	0,00	(3.693,00)
4214 INSTALACOES				
4221 DEPRECIACOES	(24.389,72)	(3.504,34)	0,00	(27.894,06)
4224 HONORARIOS E ASSESSORIA	(20.134,00)	(6.498,00)	0,00	(26.632,00)
4236 DESPESAS C/ SEGUROS	(3.317,38)	(403,64)	0,00	(3.721,02)
	(19.614,85)	(4.081,47)	0,00	(23.696,32)
<b>4002 CUSTOS DOS PRODUTOS VENDIDOS</b>	<b>(2.002.776,55)</b>	<b>(1.135.477,86)</b>	<b>825.149,79</b>	<b>(2.313.104,62)</b>
<b>4800 LUCRO/PREJUIZO BRUTO</b>	<b>754.785,68</b>	<b>(1.377.447,68)</b>	<b>1.506.607,39</b>	<b>883.945,39</b>
<b>4901 DESPESAS OPERACIONAIS</b>	<b>(1.008.185,38)</b>	<b>(149.347,00)</b>	<b>1.791,57</b>	<b>(1.155.740,81)</b>
<b>4902 DESPESAS ADMINISTRATIVAS</b>	<b>(444.633,31)</b>	<b>(66.705,29)</b>	<b>1.791,57</b>	<b>(509.547,03)</b>
4903 PRO-LABORE	(20.300,00)	(2.900,00)	0,00	(23.200,00)
4904 SALARIOS	(57.992,63)	(9.536,46)	0,00	(67.529,09)
4905 INSS	(22.305,92)	(3.848,72)	0,00	(26.154,64)
4906 FGTS	(5.346,77)	(957,87)	0,00	(6.304,64)
4907 FERIAS	(7.584,36)	(1.423,56)	0,00	(9.007,92)
4908 13o SALARIO	(5.327,94)	(1.013,46)	0,00	(6.341,40)
4910 ASSIST. MEDICA E SOCIAL/PLANO DE SAUDE	(7.292,62)	(2.769,69)	1.732,90	(8.329,41)
4912 DESPESAS C/ALIMENTACAO	(1.358,83)	(290,44)	58,08	(1.591,19)
4916 MATERIAL DE EXPEDIENTE	(1.504,76)	(436,50)	0,00	(1.941,26)
4925 DESPESAS DE VIAGEM	(3.744,39)	(1.530,02)	0,00	(5.274,41)
4927 DESPESAS VEICULOS	(200,00)	0,00	0,00	(200,00)
4932 MULTAS(DESPESAS INDEDUTIVEIS)	(3.288,54)	0,00	0,00	(3.288,54)
4933 HONORARIOS ASSESSORIA	(200.237,25)	(20.589,57)	0,59	(220.826,23)
4935 DESPESAS C/ SEGURANCA E VIGILANCIA	(9.863,00)	(1.409,00)	0,00	(11.272,00)
4937 TELEFONE/FAX/INTERNET	(16.569,04)	(2.430,19)	0,00	(18.999,23)
4938 DESPESAS POSTAIS	(3.301,25)	(348,56)	0,00	(3.649,81)
4939 DESPESAS C/ UNIFORMES	(1.431,00)	0,00	0,00	(1.431,00)
4944 DESP. C/MANUTENCAO EQUIP. DE INFORMATICA	(205,00)	(795,00)	0,00	(1.000,00)
4945 DESP. EMOLUMENTOS, TAXAS, CARTORIO, AUTENTI	(584,79)	0,00	0,00	(584,79)
4950 SERVIÇOS DE TERCEIROS	(76.009,12)	(16.426,25)	0,00	(92.435,37)
4951 DESPESAS C/ HONORARIOS JUDICIAIS	(186,10)	0,00	0,00	(186,10)
<b>4960 DESPESAS COM COMERCIALIZACAO</b>	<b>(459.186,19)</b>	<b>(67.310,54)</b>	<b>0,00</b>	<b>(526.496,73)</b>
4967 INDENIZACOES TRABALHISTAS	(20.000,00)	0,00	0,00	(20.000,00)
4972 MATERIAL DE EXPEDIENTE	(157,00)	0,00	0,00	(157,00)
4975 FRETES COM VENDAS	(121.004,72)	(24.488,61)	0,00	(145.493,33)
4981 DESPESAS DE VIAGEM	(20.921,42)	(1.002,38)	0,00	(21.923,80)
4982 PUBLICIDADE E PROPAGANDA	(4.669,00)	0,00	0,00	(4.669,00)
4983 DESPESAS VEICULOS	(916,00)	0,00	0,00	(916,00)
4985 COMBUSTIVEIS E LUBRIFICANTES	(5.063,04)	(163,01)	0,00	(5.226,05)
4989 HONORARIOS E ASSESSORIA	(72.634,37)	(13.054,21)	0,00	(85.688,58)
4995 COMISSOES	(213.101,85)	(28.602,33)	0,00	(241.704,18)
4998 SERVICOS DE TERCEIROS	(718,79)	0,00	0,00	(718,79)
<b>5100 DESPESAS FINANCEIRAS</b>	<b>(93.644,76)</b>	<b>(12.111,42)</b>	<b>0,00</b>	<b>(105.756,18)</b>
5101 JUROS PAGOS	(14.871,56)	(1.985,05)	0,00	(16.856,61)
5102 DESCONTOS CONCEDIDOS	(874,61)	(270,01)	0,00	(1.144,62)
5103 DESPESAS COM DUPLICATAS DESCONTADAS	(58.086,19)	(6.933,69)	0,00	(65.019,88)
5104 DESPESAS COM COBRANCAS	(1.534,67)	(273,64)	0,00	(1.808,31)
5105 DESPESAS BANCARIAS	(10.299,88)	(1.353,37)	0,00	(11.653,25)
5107 DESPESAS COM CARTORIO	(325,48)	(78,50)	0,00	(403,98)
5108 MULTAS E JUROS DE MORA	(6.497,33)	(1.049,39)	0,00	(7.546,72)
5109 IOF	(1.155,04)	(167,77)	0,00	(1.322,81)
<b>5220 DESPESAS TRIBUTARIAS</b>	<b>(10.721,12)</b>	<b>(3.219,75)</b>	<b>0,00</b>	<b>(13.940,87)</b>
5224 IMP E TAXAS MUNICIPAIS/ESTAD/FEDERAIS	(8.315,12)	(3.219,75)	0,00	(11.534,87)
5226 IMPOSTO SINDICAL	(1.817,04)	0,00	0,00	(1.817,04)
5227 IMPOSTOS E TAXAS ESTADUAIS	(588,96)	0,00	0,00	(588,96)
<b>5301 OUTRAS RECEITAS OPERACIONAIS</b>	<b>1.097,22</b>	<b>0,00</b>	<b>0,00</b>	<b>1.097,22</b>
<b>5312 RECEITAS FINANCEIRAS</b>	<b>1.097,22</b>	<b>0,00</b>	<b>0,00</b>	<b>1.097,22</b>
5313 JUROS RECEBIDOS	1.011,11	0,00	0,00	1.011,11
5314 DESCONTOS OBTIDOS	86,11	0,00	0,00	86,11

Data/Hora Emissão: 24/09/2019 15:13:52


Empresa: LUMIBRAS COMPONENTES ELETRICOS LTDA  
CNPJ: 91.955.633/0001-09 IE: 0500054223  
Endereço: RODOVIA RSC 470 - KM 223, SN - PREDIO B  
Bairro: INTEGRACAO  
Cidade: GARIBALDI - RS  
NIRE: 43201384880  
Folha: 00007

Emp.: 2  
Fone: (054)3463-9111  
CEP: 95.720-000  
Período: 01/08/2019 a 31/08/2019  
Data do NIRE: 28/09/1987

DEMONSTRACAO DO RESULTADO EM 01/08/2019 A 31/08/2019

DEMONSTRAÇÃO DO RESULTADO

Contas Contábeis	Saldo Anterior	Débitos	Créditos	Saldo Atual
4900 RESULTADO OPERACIONAL	(252.302,48)	(1.526.794,68)	1.508.398,96	(270.698,20)
5700 RESULTADO ANTES DAS PROVISÕES S/ LUCRO	(252.302,48)	(1.526.794,68)	1.508.398,96	(270.698,20)
6000 RESULTADO LIQUIDO DO EXERCICIO	(252.302,48)	(1.526.794,68)	1.508.398,96	(270.698,20)

  
ADMINISTRADOR: OLAVO JOSE LUZZI  
RG: 1015165366/SSPRS  
CPF: 136.857.240-53

  
TECNICO CONTABIL: RUBENS MORINI  
CPF: 601.669.320-00  
CRC: RS05045800 RS  
RG: 1041872159/SSPRS

Empresa: LUMIBRAS INDUSTRIA METALURGICA LTDA  
 CNPJ: 87.847.711/0001-84 IE: 0500069654  
 Endereço: RODOVIA RSC 470 - KM 223, SN - PREDIO A  
 Bairro: INTEGRACAO  
 Cidade: GARIBALDI - RS  
 NIRE: 43200316121  
 Folha: 00001

Emp.: 1  
 Fone: (054)3463-9111  
 CEP: 95.720-000  
 Período: 01/07/2019 a 31/07/2019  
 Data do NIRE: 15/03/1973

**BALANCETE DE VERIFICACAO LEVANTADO EM 31/07/2019**

**ATIVO**

Contas Contábeis	Saldo Anterior	Débitos	Créditos	Saldo Atual
<b>1 ATIVO</b>	<b>5.038.665,09</b>	<b>7.379.615,44</b>	<b>(7.199.940,00)</b>	<b>5.218.340,53</b>
<b>2 CIRCULANTE</b>	<b>3.574.845,92</b>	<b>7.379.615,44</b>	<b>(7.193.764,08)</b>	<b>3.760.697,28</b>
<b>3 CAIXA E EQUIVALENTES DE CAIXA</b>	<b>9.662,76</b>	<b>2.930.025,24</b>	<b>(2.929.972,28)</b>	<b>9.715,72</b>
<b>5 CAIXA GERAL</b>	<b>1.347,45</b>	<b>341,89</b>	<b>(736,70)</b>	<b>952,64</b>
<b>6 CAIXA</b>	<b>1.347,45</b>	<b>341,89</b>	<b>(736,70)</b>	<b>952,64</b>
<b>20 BANCOS CONTA MOVIMENTO</b>	<b>8.315,31</b>	<b>2.284.090,37</b>	<b>(2.284.065,51)</b>	<b>8.340,17</b>
<b>21 BANCO DO BRASIL S.A.</b>	<b>257,69</b>	<b>435.132,92</b>	<b>(433.757,53)</b>	<b>1.633,08</b>
<b>23 BANCO BRADESCO S.A.</b>	<b>4.918,66</b>	<b>1.442.535,64</b>	<b>(1.445.923,51)</b>	<b>1.530,79</b>
<b>27 BANCO ITAU S.A.</b>	<b>2.169,35</b>	<b>0,00</b>	<b>0,00</b>	<b>2.169,35</b>
<b>34 BANCO DAYCOVAL</b>	<b>969,61</b>	<b>406.421,81</b>	<b>(404.384,47)</b>	<b>3.006,95</b>
<b>50 BANCOS CONTA APLICACOES</b>	<b>0,00</b>	<b>698,73</b>	<b>(275,82)</b>	<b>422,91</b>
<b>53 BANCO BRADESCO S.A.</b>	<b>0,00</b>	<b>698,73</b>	<b>(275,82)</b>	<b>422,91</b>
<b>100 CREDITOS</b>	<b>2.359.298,22</b>	<b>3.392.972,87</b>	<b>(3.301.945,89)</b>	<b>2.450.325,20</b>
<b>101 CONTAS A RECEBER - CLIENTES</b>	<b>2.017.485,53</b>	<b>1.742.525,68</b>	<b>(1.729.331,99)</b>	<b>2.030.679,22</b>
<b>102 CLIENTES NACIONAIS</b>	<b>2.017.485,53</b>	<b>1.742.525,68</b>	<b>(1.729.331,99)</b>	<b>2.030.679,22</b>
<b>110 (-) DUPLICATAS DESCONTADAS</b>	<b>(1.110.135,70)</b>	<b>1.174.927,69</b>	<b>(1.086.416,11)</b>	<b>(1.021.624,12)</b>
<b>147 LUMIBRASIL</b>	<b>(60.757,00)</b>	<b>0,00</b>	<b>0,00</b>	<b>(60.757,00)</b>
<b>148 ALPHATRADE FIDC</b>	<b>(298.934,34)</b>	<b>332.542,96</b>	<b>(369.467,67)</b>	<b>(335.859,05)</b>
<b>163 GII GESTÃO</b>	<b>(395.572,10)</b>	<b>315.064,92</b>	<b>(226.613,95)</b>	<b>(307.121,13)</b>
<b>165 CAPITAL RS FIDC NP MULTISSETORIAL</b>	<b>(337.301,59)</b>	<b>512.385,14</b>	<b>(490.334,49)</b>	<b>(315.250,94)</b>
<b>167 PLATA FIDC</b>	<b>(17.570,67)</b>	<b>14.934,67</b>	<b>0,00</b>	<b>(2.636,00)</b>
<b>180 (-) PROVISÃO</b>	<b>192.990,81</b>	<b>0,00</b>	<b>0,00</b>	<b>192.990,81</b>
<b>181 PROVISÃO PARA PERDA C/ CLIENTES</b>	<b>192.990,81</b>	<b>0,00</b>	<b>0,00</b>	<b>192.990,81</b>
<b>150 ADIANTAMENTO DIVERSOS</b>	<b>1.197.741,38</b>	<b>138.396,62</b>	<b>(149.661,70)</b>	<b>1.186.476,30</b>
<b>151 ADIANTAMENTO FORNECEDORES</b>	<b>87.365,82</b>	<b>131.031,17</b>	<b>(142.895,25)</b>	<b>75.501,74</b>
<b>152 ADIANTAMENTO REPRESENTANTES</b>	<b>1.000,00</b>	<b>65,45</b>	<b>0,00</b>	<b>1.065,45</b>
<b>154 ADIANTAMENTO VIAGENS</b>	<b>6.428,64</b>	<b>7.300,00</b>	<b>(6.766,45)</b>	<b>6.962,19</b>
<b>159 LUMIBRAS COMPONENTES ELETRICOS LTDA - CONTRATO DE MUTUO</b>	<b>1.102.946,92</b>	<b>0,00</b>	<b>0,00</b>	<b>1.102.946,92</b>
<b>170 ADIANTAMENTO A FUNCIONARIOS</b>	<b>6.444,86</b>	<b>21.389,23</b>	<b>(20.802,44)</b>	<b>7.031,65</b>
<b>171 ADIANTAMENTO DE SALARIO</b>	<b>5.333,54</b>	<b>10.416,42</b>	<b>(8.718,31)</b>	<b>7.031,65</b>
<b>200 IMPOSTOS A RECUPERAR</b>	<b>47.698,76</b>	<b>315.733,65</b>	<b>(315.733,65)</b>	<b>47.698,76</b>
<b>216 PERCOM - DIVERSOS IMP.A COMPENSAR</b>	<b>54,12</b>	<b>0,00</b>	<b>0,00</b>	<b>54,12</b>
<b>220 CONTRIBUICAO SOCIAL A RECUPERAR DE EXERCICIOS ANTERIORES</b>	<b>8.438,57</b>	<b>0,00</b>	<b>0,00</b>	<b>8.438,57</b>
<b>221 IMPOSTO DE RENDA A RECUPERAR DE EXERCICIOS ANTERIORES</b>	<b>14.064,28</b>	<b>0,00</b>	<b>0,00</b>	<b>14.064,28</b>
<b>222 PRECATÓRIOS</b>	<b>25.141,79</b>	<b>0,00</b>	<b>0,00</b>	<b>25.141,79</b>
<b>330 CREDITOS DIVERSOS</b>	<b>7.072,58</b>	<b>0,00</b>	<b>0,00</b>	<b>7.072,58</b>
<b>334 VALORES A RESTITUIR</b>	<b>7.072,58</b>	<b>0,00</b>	<b>0,00</b>	<b>7.072,58</b>
<b>300 ESTOQUES</b>	<b>961.258,45</b>	<b>1.056.617,33</b>	<b>(961.258,45)</b>	<b>1.056.617,33</b>
<b>301 ESTOQUES</b>	<b>961.258,45</b>	<b>1.056.617,33</b>	<b>(961.258,45)</b>	<b>1.056.617,33</b>
<b>302 PRODUTOS PRONTOS</b>	<b>205.120,22</b>	<b>162.134,59</b>	<b>(205.120,22)</b>	<b>162.134,59</b>
<b>303 PRODUTOS EM ELABORACAO</b>	<b>28.840,88</b>	<b>40.308,95</b>	<b>(28.840,88)</b>	<b>40.308,95</b>
<b>304 MATERIA PRIMA</b>	<b>727.297,35</b>	<b>854.173,79</b>	<b>(727.297,35)</b>	<b>854.173,79</b>
<b>349 DESPESAS EXERCICIO SEGUINTE</b>	<b>244.626,49</b>	<b>0,00</b>	<b>(587,46)</b>	<b>244.039,03</b>
<b>350 DESPESAS EXERCICIO SEGUINTE</b>	<b>244.626,49</b>	<b>0,00</b>	<b>(587,46)</b>	<b>244.039,03</b>
<b>351 PREMIOS SEGUROS</b>	<b>1.221,79</b>	<b>0,00</b>	<b>(587,46)</b>	<b>634,33</b>
<b>352 DESPESAS FINANCEIRAS</b>	<b>243.404,70</b>	<b>0,00</b>	<b>0,00</b>	<b>243.404,70</b>

Data/Hora Emissão: 30/09/2019 10:29:18

Empresa: LUMIBRAS INDUSTRIA METALURGICA LTDA  
 CNPJ: 87.847.711/0001-84 IE: 0500069654  
 Endereço: RODOVIA RSC 470 - KM 223, SN - PREDIO A  
 Bairro: INTEGRACAO  
 Cidade: GARIBALDI - RS  
 NIRE: 43200316121  
 Folha: 00002

Emp.: 1  
 Fone: (054)3463-9111  
 CEP: 95.720-000  
 Período: 01/07/2019 a 31/07/2019  
 Data do NIRE: 15/03/1973

**BALANCETE DE VERIFICACAO LEVANTADO EM 31/07/2019**

**ATIVO**

Contas Contábeis	Saldo Anterior	Débitos	Créditos	Saldo Atual
<b>400 ATIVO NAO CIRCULANTE</b>	<b>1.463.819,17</b>	<b>0,00</b>	<b>(6.175,92)</b>	<b>1.457.643,25</b>
<b>405 REALIZAVEL A LONGO PRAZO</b>	<b>546.162,69</b>	<b>0,00</b>	<b>0,00</b>	<b>546.162,69</b>
401 DEPOSITOS JUDICIAIS	528.117,56	0,00	0,00	528.117,56
406 DEPOSITOS JUDICIAIS	238.593,90	0,00	0,00	238.593,90
407 DEPOSITOS JUDICIAIS-PAES	275.714,00	0,00	0,00	275.714,00
408 BRADESCO CONSORCIOS LTDA	13.706,78	0,00	0,00	13.706,78
7002 BB ADMINISTRADORA DE CONSORCIOS SA	102,88	0,00	0,00	102,88
<b>7500 BANCOS CONTAS APLICACOES FINANCEIRAS</b>	<b>18.045,13</b>	<b>0,00</b>	<b>0,00</b>	<b>18.045,13</b>
7533 BANCO BRADESCO SA	18.045,13	0,00	0,00	18.045,13
<b>409 INVESTIMENTOS</b>	<b>2.202,72</b>	<b>0,00</b>	<b>0,00</b>	<b>2.202,72</b>
411 PARTICIPACAO EM OUTRAS EMPRESAS	2.202,72	0,00	0,00	2.202,72
412 ACOES DA CRT	2.202,72	0,00	0,00	2.202,72
<b>440 IMOBILIZADO</b>	<b>897.339,84</b>	<b>0,00</b>	<b>(6.175,92)</b>	<b>891.163,92</b>
441 IMOVEIS	644.235,03	0,00	0,00	644.235,03
442 PREDIOS INDUSTRIAIS	493.638,16	0,00	0,00	493.638,16
444 TERRENOS	150.596,87	0,00	0,00	150.596,87
450 VEICULOS	40.200,00	0,00	0,00	40.200,00
451 VEICULOS	40.200,00	0,00	0,00	40.200,00
454 EQUIPAMENTOS E INSTALACOES INDUSTRIAIS	2.541.533,08	0,00	0,00	2.541.533,08
455 MAQUINAS E EQUIPAMENTOS	2.477.565,04	0,00	0,00	2.477.565,04
457 MOVEIS E UTENSILIOS INDUSTRIAIS	51.689,78	0,00	0,00	51.689,78
459 INSTALACOES INDUSTRIAIS	12.278,26	0,00	0,00	12.278,26
463 EQUIPAMENTOS E INSTALACOES ESCRITORIO	49.738,11	0,00	0,00	49.738,11
464 MOVEIS E UTENSILIOS ESCRITORIO	49.738,11	0,00	0,00	49.738,11
470 CENTRO DE PROCESSAMENTO DE DADOS	201.482,61	0,00	0,00	201.482,61
471 COMPUTADORES ADMINISTRATIVOS	100.061,61	0,00	0,00	100.061,61
472 PROGRAMAS	101.421,00	0,00	0,00	101.421,00
485 IMOBILIZACOES EM ANDAMENTO	113.035,34	0,00	0,00	113.035,34
486 CONSTRUCOES EM CURSO	113.035,34	0,00	0,00	113.035,34
500 (-)DEPRECIACOES ACUMULADAS	(2.692.884,33)	0,00	(6.175,92)	(2.699.060,25)
501 (-)DEPRECIACAO MOVEIS UTENS. ESCRITORIO	(44.499,11)	0,00	(104,69)	(44.603,80)
502 (-)DEPRECIACAO PREDIOS	(323.405,83)	0,00	(1.646,25)	(325.052,08)
503 (-)DEPRECIACAO MAQUINAS E EQUIPAMENTOS	(2.031.459,89)	0,00	(4.076,62)	(2.035.536,51)
505 (-)DEPRECIACAO INSTALACOES INDUSTRIAIS	(12.278,26)	0,00	0,00	(12.278,26)
506 (-)DEPRECIACAO INFORMATICA	(191.352,47)	0,00	(317,22)	(191.669,69)
511 (-)DEPRECIACAO VEICULOS	(40.200,00)	0,00	0,00	(40.200,00)
514 (-)DEPRECIACAO MOV.UTENSIL. INDUSTRIAIS	(49.688,77)	0,00	(31,14)	(49.719,91)
<b>550 INTANGIVEL</b>	<b>18.113,92</b>	<b>0,00</b>	<b>0,00</b>	<b>18.113,92</b>
551 INTANGIVEL	18.113,92	0,00	0,00	18.113,92
419 MARCAS E PATENTES	18.113,92	0,00	0,00	18.113,92


Empresa: LUMIBRAS INDUSTRIA METALURGICA LTDA  
CNPJ: 87.847.711/0001-84 IE: 0500069654  
Endereço: RODOVIA RSC 470 - KM 223, SN - PREDIO A  
Bairro: INTEGRACAO  
Cidade: GARIBALDI - RS  
NIRE: 43200316121  
Folha: 00003


Emp.: 1  
Fone: (054)3463-9111  
CEP: 95.720-000  
Período: 01/07/2019 a 31/07/2019  
Data do NIRE: 15/03/1973

**BALANCETE DE VERIFICACAO LEVANTADO EM 31/07/2019**

**ATIVO**

Contas Contábeis	Saldo Anterior	Débitos	Créditos	Saldo Atual
------------------	----------------	---------	----------	-------------

  
ADMINISTRADOR: OLAVO JOSE LUZZI  
RG: 1015165366/SSPRS  
CPF: 136.857.240-53

  
TECNICO CONTABIL: RUBENS MORINI  
CPF: 601.669.320-00  
CRC: RS05045800 RS  
RG: 1041872159/SSPRS



Empresa: LUMIBRAS INDUSTRIA METALURGICA LTDA  
 CNPJ: 87.847.711/0001-84 IE: 0500069654  
 Endereço: RODOVIA RSC 470 - KM 223, SN - PREDIO A  
 Bairro: INTEGRAÇÃO  
 Cidade: GARIBALDI - RS  
 NIRE: 43200316121  
 Folha: 00004

Emp.: 1  
 Fone: (054)3463-9111  
 CEP: 95.720-000  
 Período: 01/07/2019 a 31/07/2019  
 Data do NIRE: 15/03/1973

**BALANCETE DE VERIFICACAO LEVANTADO EM 31/07/2019**

		<b>PASSIVO</b>			
Contas Contábeis		Saldo Anterior	Débitos	Créditos	Saldo Atual
600	<b>PASSIVO</b>	<b>5.038.665,09</b>	<b>(5.469.723,62)</b>	<b>5.649.399,06</b>	<b>5.218.340,53</b>
601	<b>CIRCULANTE</b>	<b>14.236.337,29</b>	<b>(2.253.822,60)</b>	<b>2.511.797,52</b>	<b>14.494.312,21</b>
602	<b>EXIGIBILIDADES</b>	<b>14.236.337,29</b>	<b>(2.253.822,60)</b>	<b>2.511.797,52</b>	<b>14.494.312,21</b>
620	<b>FORNECEDORES</b>	<b>1.555.826,79</b>	<b>(1.403.083,85)</b>	<b>1.396.663,02</b>	<b>1.549.405,96</b>
621	<b>FORNECEDORES NACIONAIS</b>	<b>1.449.740,55</b>	<b>(1.356.161,58)</b>	<b>1.354.540,69</b>	<b>1.448.119,66</b>
623	<b>REPRESENTANTES</b>	<b>106.086,24</b>	<b>(46.922,27)</b>	<b>42.122,33</b>	<b>101.286,30</b>
625	<b>ENCARGOS SOCIAIS E TRABALHISTAS</b>	<b>2.170.177,56</b>	<b>(83.700,15)</b>	<b>80.784,86</b>	<b>2.167.262,27</b>
626	INSS A RECOLHER	1.999.333,93	(52.012,95)	51.718,25	1.999.039,23
627	FGTS A RECOLHER	169.800,11	(19.939,70)	17.283,53	167.143,94
631	CONTRIB. ASSIST/CONFEDERATIVA A RECOLHER	1.015,04	(1.015,04)	1.079,04	1.079,04
633	INSS S/FÉRIAS A PAGAR	28,48	(330,21)	301,79	0,06
635	<b>PROVISÕES SOCIAIS</b>	<b>271.550,94</b>	<b>(10.866,14)</b>	<b>34.968,77</b>	<b>295.653,57</b>
636	FERIAS A PAGAR	135.172,67	(6.728,79)	14.559,99	143.003,87
637	13o SALARIO A PAGAR	62.489,19	(1.172,80)	10.891,36	72.207,75
638	INSS - 13º SALARIO A PAGAR	18.445,75	(346,19)	3.214,90	21.314,46
639	FGTS - 13º SALARIO A PAGAR	4.921,77	(93,82)	857,81	5.685,76
640	INSS S/FERIAS A PAGAR	39.900,60	(1.986,22)	4.297,86	42.212,24
641	FGTS S/FERIAS A PAGAR	10.620,96	(538,32)	1.146,85	11.229,49
645	<b>REMUNERACOES A PAGAR</b>	<b>133.813,89</b>	<b>(135.284,16)</b>	<b>131.887,16</b>	<b>130.416,89</b>
646	SALARIOS A PAGAR	94.564,00	(127.793,07)	124.396,07	91.167,00
647	PRO-LABORE A PAGAR	28.558,00	(2.900,07)	2.900,07	28.558,00
648	PENSAO JUDICIAL DE FUNCIONARIOS	818,36	(818,36)	818,36	818,36
652	INDENIZACOES A PAGAR	9.873,53	0,00	0,00	9.873,53
700	<b>IMPOSTOS E CONTRIBUICOES A RECOLHER</b>	<b>9.759.418,15</b>	<b>(358.332,07)</b>	<b>531.963,43</b>	<b>9.933.049,51</b>
701	ICMS A RECOLHER	30.167,09	(186.733,64)	175.943,88	19.377,33
702	IPI A RECOLHER	7.047.257,47	(54.751,06)	206.542,63	7.199.049,04
703	IR FONTE A RECOLHER	8.143,50	(2.031,60)	1.837,42	7.949,32
704	ICMS SUBSTITUICAO TRIBUTARIA A PAGAR	7.389,22	(9.622,53)	5.461,20	3.227,89
705	PIS A PAGAR	460.197,37	(18.114,20)	25.173,51	467.256,68
707	COFINS A RECOLHER	2.185.228,48	(83.435,08)	115.950,71	2.217.744,11
711	ISS A RECOLHER	111,40	(60,22)	95,72	146,90
712	ICMS PARCELADO	26.245,76	(3.280,72)	0,00	22.965,04
719	CSLL/COFINS/PIS RET A REC COD 5952	303,02	(303,02)	255,21	255,21
724	(-)JUROS A APROPRIAR - PARCELAMENTOS IMPOSTOS	(5.625,16)	0,00	703,15	(4.922,01)
740	<b>OUTROS DEBITOS</b>	<b>11.174,11</b>	<b>(21.588,71)</b>	<b>21.435,62</b>	<b>11.021,02</b>
741	ALUGUEIS/CONDOMINIOS A PAGAR	7.785,56	(600,00)	600,00	7.785,56
742	ANTECIPACOES DE CLIENTES	3.388,55	(20.988,71)	20.835,62	3.235,46
760	<b>EMPRESTIMOS E FINANCIAMENTOS</b>	<b>334.375,85</b>	<b>(240.967,52)</b>	<b>314.094,66</b>	<b>407.502,99</b>
764	BANCO SANTANDER S.A.	15.835,06	0,00	0,00	15.835,06
767	BANCO ITAU S.A.	77.573,27	0,00	0,00	77.573,27
770	BANCO DAYCOVAL SA	240.967,52	(240.967,52)	314.094,66	314.094,66
859	<b>PASSIVO NAO CIRCULANTE</b>	<b>5.996.054,24</b>	<b>(12.000,00)</b>	<b>0,00</b>	<b>5.984.054,24</b>
860	<b>DÉBITOS DE FINANCIAMENTOS NÃO CIRCULANTE</b>	<b>5.996.054,24</b>	<b>(12.000,00)</b>	<b>0,00</b>	<b>5.984.054,24</b>
881	<b>EMPRESTIMOS E FINANCIAMENTOS BANCARIOS</b>	<b>666.608,37</b>	<b>0,00</b>	<b>0,00</b>	<b>666.608,37</b>
884	BANCO BRADESCO S.A.	259.489,56	0,00	0,00	259.489,56
885	BANCO SANTANDER S.A.	29.065,46	0,00	0,00	29.065,46
886	BANCO HSBC S.A.	310.831,12	0,00	0,00	310.831,12
888	BANCO ITAU S.A.	57.847,23	0,00	0,00	57.847,23
892	SANTANDER LEASING S.A ARRENDAMENTO MERCANTIL	12.422,78	0,00	0,00	12.422,78
893	( - ) JUROS S/SANTANDER LEASING S.A. - ARRENDAMENTO MERCANTIL	(3.047,78)	0,00	0,00	(3.047,78)

Data/Hora Emissão: 30/09/2019 10:29:18


Empresa: LUMIBRAS INDUSTRIA METALURGICA LTDA  
CNPJ: 87.847.711/0001-84 IE: 0500069654  
Endereço: RODOVIA RSC 470 - KM 223, SN - PREDIO A  
Bairro: INTEGRACAO  
Cidade: GARIBALDI - RS  
NIRE: 43200316121  
Folha: 00005


Emp.: 1  
Fone: (054)3463-9111  
CEP: 95.720-000  
Período: 01/07/2019 a 31/07/2019  
Data do NIRE: 15/03/1973

**BALANCETE DE VERIFICACAO LEVANTADO EM 31/07/2019**

**PASSIVO**

Contas Contábeis	Saldo Anterior	Débitos	Créditos	Saldo Atual	
<b>905</b>	<b>EMPRESTIMOS A PESSOAS</b>				
	LIGADAS/MUTUO				
905		1.362.199,39	0,00	0,00	1.362.199,39
908	ML INDUSTRIA DE METAIS LTDA - CONTRATO DE MUTUO	65.000,00	0,00	0,00	65.000,00
921	RENATO MASUTTI - MUTUO	74.000,00	0,00	0,00	74.000,00
922	OLAVO JOSE LUZZI - MUTUO	2.521,00	0,00	0,00	2.521,00
924	IMPACTO ELETRICIDAD S/A - MUTUO	1.220.678,39	0,00	0,00	1.220.678,39
<b>910</b>	<b>IMPOSTOS PARCELADOS</b>				
911	ICMS PARCELADO	3.967.246,48	(12.000,00)	0,00	3.955.246,48
915	PARCELAMENTO REFIS IV	5.001.775,88	(12.000,00)	0,00	4.989.775,88
919	(-) JUROS A APROPRIAR - PARCELAMENTOS DE IMPOSTOS	1.235.901,38	0,00	0,00	1.235.901,38
		(2.270.430,78)	0,00	0,00	(2.270.430,78)
<b>950</b>	<b>PATRIMONIO LIQUIDO</b>				
		(15.193.726,44)	(3.203.901,02)	3.137.601,54	(15.260.025,92)
<b>951</b>	<b>CAPITAL E RESERVAS</b>				
		(15.193.726,44)	(3.203.901,02)	3.137.601,54	(15.260.025,92)
<b>952</b>	<b>CAPITAL SOCIAL</b>				
953	CAPITAL SOCIAL SUBSCRITO	1.000.000,00	0,00	0,00	1.000.000,00
<b>980</b>	<b>LUCROS ACUMULADOS</b>				
981	RESULTADO DO EXERCICIO - PERIODO ATUAL	(646.087,83)	(3.203.901,02)	3.137.601,54	(712.387,31)
982	RESULTADO EXERC EM CURSO - ATE PER ANT	0,00	(3.203.901,02)	3.137.601,54	(66.299,48)
		(646.087,83)	0,00	0,00	(646.087,83)
<b>990</b>	<b>LUCROS (PREJUIZOS) ACUMULADOS</b>				
992	PREJUIZOS ACUMULADOS	(15.547.638,61)	0,00	0,00	(15.547.638,61)
		(15.547.638,61)	0,00	0,00	(15.547.638,61)

  
ADMINISTRADOR: OLAVO JOSE LUZZI  
RG: 1015165366/SSPRS  
CPF: 136.857.240-53

  
TECNICO CONTABIL RUBENS MORINI  
CPF: 601.669.320-00  
CRC: RS05045800 RS  
RG: 1041872159/SSPRS

Empresa: LUMIBRAS INDUSTRIA METALURGICA LTDA  
 CNPJ: 87.847.711/0001-84 IE: 0500069654  
 Endereço: RODOVIA RSC 470 - KM 223, SN - PREDIO A  
 Bairro: INTEGRACAO  
 Cidade: GARIBALDI - RS  
 NIRE: 43200316121  
 Folha: 00006

Emp.: 1  
 Fone: (054)3463-9111  
 CEP: 95.720-000  
 Período: 01/07/2019 a 31/07/2019  
 Data do NIRE: 15/03/1973

**DEMONSTRACAO DO RESULTADO EM 01/07/2019 A 31/07/2019**

**DEMONSTRAÇÃO DO RESULTADO**

Contas Contábeis	Saldo Anterior	Débitos	Créditos	Saldo Atual
<b>1007 RECEITA BRUTA DE VENDAS</b>	<b>8.695.962,84</b>	<b>0,00</b>	<b>1.742.525,68</b>	<b>10.438.488,52</b>
<b>1008 RECEITA DE VENDAS DE PRODUTOS</b>	<b>8.589.196,51</b>	<b>0,00</b>	<b>1.735.761,03</b>	<b>10.324.957,54</b>
1009 VENDAS DE PRODUTOS	8.538.394,11	0,00	1.729.322,03	10.267.716,14
1012 INDUSTRIALIZACAO	50.802,40	0,00	6.439,00	57.241,40
<b>1020 RECEITA DE VENDAS DE MERCADORIAS</b>	<b>106.766,33</b>	<b>0,00</b>	<b>6.764,65</b>	<b>113.530,98</b>
1021 REVENDAS DE MERCADORIAS	54.828,89	0,00	0,00	54.828,89
1023 VENDAS DE EXPORTACAO	51.937,44	0,00	6.764,65	58.702,09
<b>1089 (-)DEDUCOES DA RECEITA BRUTA</b>	<b>(2.734.846,46)</b>	<b>(530.182,40)</b>	<b>227,07</b>	<b>(3.264.801,79)</b>
<b>1072 (-)DEDUCOES DA RECEITA BRUTA</b>	<b>(2.734.846,46)</b>	<b>(530.182,40)</b>	<b>227,07</b>	<b>(3.264.801,79)</b>
1073 DEVOLUCOES E CANCELAMENTOS	(21.576,73)	(1.110,47)	86,61	(22.600,59)
1074 ICMS SUBSTITUICAO TRIBUTARIA S/VENDAS	(39.950,13)	(3.551,05)	0,00	(43.501,18)
1076 ICMS S/VENDAS	(944.081,37)	(177.854,03)	0,00	(1.121.935,40)
1077 IPI S/VENDAS	(1.035.383,16)	(206.542,63)	0,00	(1.241.925,79)
1078 PIS S/FATURAMENTO	(124.143,02)	(25.173,51)	0,00	(149.316,53)
1079 COFINS S/FATURAMENTO	(571.810,26)	(115.950,71)	0,00	(687.760,97)
1082 IPI S/DEVOLUCOES	3.021,88	0,00	140,46	3.162,34
1084 IPI S/REMESSAS	(751,01)	0,00	0,00	(751,01)
1085 ICMS SUBSTITUIÇÃO TRIBUTÁRIA S/REMESSAS	(172,66)	0,00	0,00	(172,66)
<b>1006 RECEITA LIQUIDA DE VENDAS E SERVIÇOS</b>	<b>5.961.116,38</b>	<b>(530.182,40)</b>	<b>1.742.752,75</b>	<b>7.173.686,73</b>
<b>4001 CUSTOS INDUSTRIAIS</b>	<b>(4.956.602,22)</b>	<b>(2.364.128,18)</b>	<b>1.391.372,52</b>	<b>(5.929.357,88)</b>
<b>4003 ESTOQUE INICIAL</b>	<b>(592.989,78)</b>	<b>0,00</b>	<b>0,00</b>	<b>(592.989,78)</b>
4004 ESTOQUE INICIAL MATERIA-PRIMA	(194.859,85)	0,00	0,00	(194.859,85)
4006 ESTOQUE INICIAL PRODUTOS EM ELABORACAO	(371.329,68)	0,00	0,00	(371.329,68)
4007 ESTOQUE INICIAL PRODUTOS PRONTOS	(26.800,25)	0,00	0,00	(26.800,25)
<b>4015 COMPRAS</b>	<b>(5.123.069,89)</b>	<b>(1.062.089,99)</b>	<b>0,00</b>	<b>(6.185.159,88)</b>
4016 COMPRAS DE MATERIA-PRIMA	(4.968.228,89)	(956.046,84)	0,00	(5.924.275,73)
4020 COMPRAS DE MATERIAL DE CONSUMO	(42.893,82)	(1.916,10)	0,00	(44.809,92)
4022 FRETES S/COMPRAS	(38.541,67)	(7.288,57)	0,00	(45.830,24)
4023 BENEFICIAMENTO POR TERCEIROS	(73.405,51)	(96.838,48)	0,00	(170.243,99)
<b>4030 (-)DEDUCOES DE COMPRAS</b>	<b>1.587.588,56</b>	<b>0,00</b>	<b>312.639,82</b>	<b>1.900.228,38</b>
4024 ICMS S/COMPRAS	823.162,20	0,00	156.566,55	979.728,75
4026 IPI S/COMPRAS	272.434,98	0,00	54.610,60	327.045,58
4028 PIS S/CREDITOS	87.250,60	0,00	18.098,75	105.349,35
4029 DEVOLUCOES DE COMPRAS	1.759,88	0,00	0,00	1.759,88
4031 ICMS SUBSTITUICAO TRIBUTARIA S/COMPRAS	1.099,36	0,00	0,00	1.099,36
4032 COFINS S/CREDITO	401.881,54	0,00	83.363,92	485.245,46
<b>4040 (-)ESTOQUE FINAL</b>	<b>961.258,45</b>	<b>(961.258,45)</b>	<b>1.056.617,33</b>	<b>1.056.617,33</b>
4041 ESTOQUE FINAL MATERIA-PRIMA	727.297,35	(727.297,35)	854.173,79	854.173,79
4043 ESTOQUE FINAL PRODUTOS EM ELABORACAO	28.840,88	(28.840,88)	40.308,95	40.308,95
4044 ESTOQUE FINAL PRODUTOS PRONTOS	205.120,22	(205.120,22)	162.134,59	162.134,59
<b>4100 GASTOS C/FAB./MAO-DE-OBRA ENCAR. DIRETOS</b>	<b>(1.287.239,01)</b>	<b>(239.650,12)</b>	<b>22.115,37</b>	<b>(1.504.773,76)</b>
4102 SALARIOS	(650.333,78)	(113.409,05)	3.406,47	(760.336,36)
4103 INSS	(240.358,66)	(40.781,19)	2.332,41	(278.807,44)
4104 FGTS	(73.491,36)	(17.814,78)	632,14	(90.674,00)
4105 FERIAS	(75.965,67)	(19.356,42)	6.728,79	(88.593,30)
4106 13o SALARIO	(58.509,35)	(11.179,74)	1.172,80	(68.516,29)
4107 INDENIZACOES TRABALHISTAS	(41.372,60)	(1.458,23)	0,00	(42.830,83)
4109 DESPESAS C/SEGURANCA,HIGIENE NO TRABALHO	(49.309,58)	(9.070,98)	0,00	(58.380,56)
4110 DESPESAS C/ALIMENTACAO	(80.109,16)	(20.972,63)	4.981,69	(96.100,10)
4112 TRANSPORTE DE FUNCIONARIO	(17.788,85)	(5.607,10)	2.861,07	(20.534,88)
<b>4200 GASTOS GERAIS DE FABRICACAO</b>	<b>(502.150,55)</b>	<b>(101.129,62)</b>	<b>0,00</b>	<b>(603.280,17)</b>
4201 ENERGIA ELETRICA	(112.021,60)	(20.200,98)	0,00	(132.222,58)
MANUTENCAO DE MAQUINAS E				

Data/Hora Emissão: 30/09/2019 10:29:18

Empresa: LUMIBRAS INDUSTRIA METALURGICA LTDA  
 CNPJ: 87.847.711/0001-84 IE: 0500069654  
 Endereço: RODOVIA RSC 470 - KM 223, SN - PREDIO A  
 Bairro: INTEGRACAO  
 Cidade: GARIBALDI - RS  
 NIRE: 43200316121  
 Folha: 00007

Emp.: 1  
 Fone: (054)3463-9111  
 CEP: 95.720-000  
 Período: 01/07/2019 a 31/07/2019  
 Data do NIRE: 15/03/1973

**DEMONSTRACAO DO RESULTADO EM 01/07/2019 A 31/07/2019**

**DEMONSTRAÇÃO DO RESULTADO**

Contas Contábeis	Saldo Anterior	Débitos	Créditos	Saldo Atual
4203 EQUIPAMENTOS	(209.117,99)	(32.871,96)	0,00	(241.989,95)
4204 MATERIAL DE CONSUMO/ OU EXPEDIENTE	(226,17)	(84,90)	0,00	(311,07)
4206 CONSERVACAO E MANUT. PREDIOS INSTALACOES	(10.106,39)	(1.130,00)	0,00	(11.236,39)
4214 DEPRECIACOES	(37.536,87)	(6.175,92)	0,00	(43.712,79)
4215 DESPESAS VEICULOS	(1.083,64)	0,00	0,00	(1.083,64)
4217 COMBUSTIVEIS E LUBRIFICANTES	(4.467,90)	(1.032,37)	0,00	(5.500,27)
4221 HONORARIOS E ASSESSORIA	(86.470,60)	(29.147,00)	0,00	(115.617,60)
4224 DESPESAS C/ SEGUROS	(3.524,58)	(587,46)	0,00	(4.112,04)
4225 TELEFONE/FAX/INTERNET	(947,31)	0,00	0,00	(947,31)
4236 SERVICOS DE TERCEIROS	(33.047,50)	(9.299,03)	0,00	(42.346,53)
4238 ALUGUEIS DE VEICULOS	(3.600,00)	(600,00)	0,00	(4.200,00)
<b>4002 CUSTOS DOS PRODUTOS VENDIDOS</b>	<b>(4.956.602,22)</b>	<b>(2.364.128,18)</b>	<b>1.391.372,52</b>	<b>(5.929.357,88)</b>
<b>4800 LUCRO/PREJUIZO BRUTO</b>	<b>1.004.514,16</b>	<b>(2.894.310,58)</b>	<b>3.134.125,27</b>	<b>1.244.328,85</b>
<b>4901 DESPESAS OPERACIONAIS</b>	<b>(1.651.991,89)</b>	<b>(309.590,44)</b>	<b>3.179,68</b>	<b>(1.958.402,65)</b>
<b>4902 DESPESAS ADMINISTRATIVAS</b>	<b>(555.019,59)</b>	<b>(100.630,80)</b>	<b>2.383,74</b>	<b>(653.266,65)</b>
4903 PRO-LABORE	(17.400,00)	(2.900,00)	0,00	(20.300,00)
4904 SALARIOS	(47.435,26)	(9.252,83)	0,00	(56.688,09)
4905 INSS	(19.487,99)	(3.758,16)	0,00	(23.246,15)
4906 FGTS	(4.416,56)	(861,33)	0,00	(5.277,89)
4907 FERIAS	(5.569,15)	(1.001,57)	0,00	(6.570,72)
4908 13o SALARIO	(4.178,18)	(751,18)	0,00	(4.929,36)
4910 ASSIST. MEDICA E SOCIAL/PLANO DE SAUDE	(22.589,92)	(5.570,12)	2.024,70	(26.135,34)
4912 DESPESAS C/ALIMENTACAO	(5.097,76)	(1.206,86)	242,88	(6.061,74)
4913 DESPESAS C/VALE TRANSPORTE	(255,40)	(134,73)	116,16	(273,97)
4916 MATERIAL DE EXPEDIENTE	(5.689,34)	(997,60)	0,00	(6.686,94)
4917 MATERIAL DE CONSERVACAO E LIMPEZA	(901,80)	0,00	0,00	(901,80)
4918 CONSERV. MANUT. DE PREDIOS E INSTALACOES	(5.842,90)	0,00	0,00	(5.842,90)
4921 MENSALIDADE E ANUIDADES	(4.051,60)	(479,42)	0,00	(4.531,02)
4925 DESPESAS DE VIAGEM	(10.018,67)	(250,00)	0,00	(10.268,67)
4927 DESPESAS VEICULOS	(817,00)	0,00	0,00	(817,00)
4929 COMBUSTIVEIS E LUBRIFICANTES	(154,86)	(332,55)	0,00	(487,41)
4932 MULTAS(DESPESAS INDEDUZIVELIS)	0,00	(9.470,90)	0,00	(9.470,90)
4933 HONORARIOS ASSESSORIA	(247.405,59)	(31.883,74)	0,00	(279.289,33)
4935 DESPESAS C/ SEGURANCA E VIGILANCIA	(8.454,00)	(1.409,00)	0,00	(9.863,00)
4936 DESPESAS C/ SEGUROS	(5.133,36)	(897,03)	0,00	(6.030,39)
4937 TELEFONE/FAX/INTERNET	(6.352,79)	(1.533,60)	0,00	(7.886,39)
4938 DESPESAS POSTAIS	(122,00)	0,00	0,00	(122,00)
4939 DESPESAS C/ UNIFORMES	(3.367,30)	(501,50)	0,00	(3.868,80)
4944 DESP. C/MANUTENCAO EQUIP. DE INFORMATICA	(7.395,00)	(925,00)	0,00	(8.320,00)
4945 DESP. EMOLUMENTOS,TAXAS,CARTORIO,AUTENTI	(1.158,45)	0,00	0,00	(1.158,45)
4949 MOVEIS E UTENSILIOS NAO IMOBILIZADOS	(4.415,00)	(112,43)	0,00	(4.527,43)
4950 SERVICOS DE TERCEIROS	(104.500,00)	(22.989,00)	0,00	(127.489,00)
4951 DESPESAS C/ HONORARIOS JUDICIAIS	(12.809,71)	(3.412,25)	0,00	(16.221,96)
<b>4960 DESPESAS COM COMERCIALIZACAO</b>	<b>(907.444,70)</b>	<b>(166.509,00)</b>	<b>395,94</b>	<b>(1.073.557,76)</b>
4962 SALARIOS	(29.258,21)	(6.336,00)	8,87	(35.585,34)
4963 INSS	(11.193,42)	(2.258,47)	0,00	(13.451,89)
4964 FGTS	(3.663,29)	(612,08)	0,00	(4.275,37)
4965 FERIAS	(3.732,04)	(712,55)	0,00	(4.444,59)
4966 13o SALARIOS	(2.658,36)	(534,43)	0,00	(3.192,79)
4967 INDENIZACOES TRABALHISTAS	(31.548,65)	0,00	0,00	(31.548,65)
4970 DESPESAS C/ ALIMENTACAO	(2.887,75)	(905,15)	168,96	(3.623,94)
4971 DESPESAS C/ VALE TRANSPORTE	(120,17)	(218,11)	218,11	(120,17)
4972 MATERIAL DE EXPEDIENTE	(435,00)	0,00	0,00	(435,00)
4975 FRETES COM VENDAS	(369.578,54)	(71.349,59)	0,00	(440.928,13)
4981 DESPESAS DE VIAGEM	(61.988,58)	(10.955,65)	0,00	(72.944,23)
4982 PUBLICIDADE E PROPAGANDA	(1.596,67)	0,00	0,00	(1.596,67)
4983 DESPESAS VEICULOS	(5.155,40)	(1.017,01)	0,00	(6.172,41)
4985 COMBUSTIVEIS E LUBRIFICANTES	(5.185,21)	(163,57)	0,00	(5.348,78)
4989 HONORARIOS E ASSESSORIA	(64.600,00)	(10.600,00)	0,00	(75.200,00)
4991 TELEFONE/FAX/INTERNET	(984,66)	0,00	0,00	(984,66)
4995 COMISSOES	(312.526,96)	(60.317,42)	0,00	(372.844,38)
4998 SERVICOS DE TERCEIROS	(331,79)	(528,97)	0,00	(860,76)
<b>5100 DESPESAS FINANCEIRAS</b>	<b>(166.602,21)</b>	<b>(39.851,69)</b>	<b>400,00</b>	<b>(206.053,90)</b>


Empresa: LUMIBRAS INDUSTRIA METALURGICA LTDA  
CNPJ: 87.847.711/0001-84 IE: 0500069654  
Endereço: RODOVIA RSC 470 - KM 223, SN - PREDIO A  
Bairro: INTEGRACAO  
Cidade: GARIBALDI - RS  
NIRE: 43200316121  
Folha: 00008


Emp.: 1  
Fone: (054)3463-9111  
CEP: 95.720-000  
Período: 01/07/2019 a 31/07/2019  
Data do NIRE: 15/03/1973

DEMONSTRACAO DO RESULTADO EM 01/07/2019 A 31/07/2019

DEMONSTRAÇÃO DO RESULTADO

Contas Contábeis		Saldo Anterior	Débitos	Créditos	Saldo Atual
5101	JUROS PAGOS	(47.676,07)	(13.672,23)	0,00	(61.348,30)
5102	DESCONTOS CONCEDIDOS	(442,11)	0,00	0,00	(442,11)
5103	DESPESAS COM DUPLICATAS DESCONTADAS	(95.849,97)	(19.170,62)	400,00	(114.620,59)
5104	DESPESAS COM COBRANCAS	(2.274,93)	(501,26)	0,00	(2.776,19)
5105	DESPESAS BANCARIAS	(9.842,69)	(4.096,53)	0,00	(13.939,22)
5107	DESPESAS COM CARTORIO	(2.158,49)	(89,11)	0,00	(2.247,60)
5108	MULTAS E JUROS DE MORA	(4.846,58)	(1.436,14)	0,00	(6.282,72)
5109	IOF	(3.511,37)	(885,80)	0,00	(4.397,17)
<b>5220</b>	<b>DESPESAS TRIBUTARIAS</b>	<b>(22.925,39)</b>	<b>(2.598,95)</b>	<b>0,00</b>	<b>(25.524,34)</b>
5224	IMP E TAXAS MUNICIPAIS/ESTAD/FEDERAIS	(19.656,43)	(2.598,95)	0,00	(22.255,38)
5226	IMPOSTO SINDICAL	(3.097,04)	0,00	0,00	(3.097,04)
5227	IMPOSTOS E TAXAS ESTADUAIS	(171,92)	0,00	0,00	(171,92)
<b>5301</b>	<b>OUTRAS RECEITAS OPERACIONAIS</b>	<b>1.389,90</b>	<b>0,00</b>	<b>296,59</b>	<b>1.686,49</b>
<b>5312</b>	<b>RECEITAS FINANCEIRAS</b>	<b>1.389,90</b>	<b>0,00</b>	<b>296,59</b>	<b>1.686,49</b>
5313	JUROS RECEBIDOS	1.138,17	0,00	296,59	1.434,76
5314	DESCONTOS OBTIDOS	251,73	0,00	0,00	251,73
<b>4900</b>	<b>RESULTADO OPERACIONAL</b>	<b>(646.087,83)</b>	<b>(3.203.901,02)</b>	<b>3.137.601,54</b>	<b>(712.387,31)</b>
<b>5700</b>	<b>RESULTADO ANTES DAS PROVISÕES S/ LUCRO</b>	<b>(646.087,83)</b>	<b>(3.203.901,02)</b>	<b>3.137.601,54</b>	<b>(712.387,31)</b>
<b>6000</b>	<b>RESULTADO LIQUIDO DO EXERCICIO</b>	<b>(646.087,83)</b>	<b>(3.203.901,02)</b>	<b>3.137.601,54</b>	<b>(712.387,31)</b>

  
ADMINISTRADOR: OLAVO JOSE LUZZI  
RG: 1015165366/SSPRS  
CPF: 136.857.240-53

  
TECNICO CONTABIL: RUBENS MORINI  
CPF: 601.669.320-00  
CRC: RS05045800 RS  
RG: 1041872159/SSPRS