



MEDEIROS & MEDEIROS

**LUMIBRÁS INDÚSTRIA  
METALÚRGICA LTDA.  
LUMIBRÁS  
COMPONENTES  
ELÉTRICOS LTDA.**

**RECUPERAÇÃO  
JUDICIAL**

**PROCESSO Nº 051/1.16.0002375-2  
(0003795-40.201.6.82.1005)**

32º Relatório Mensal de Atividades

Apresentado em Maio de 2020.



MEDEIROS & MEDEIROS

# ÍNDICE

## RECUPERAÇÃO JUDICIAL



RELATÓRIO  
MENSAL DE ATIVIDADES

1. INTRODUÇÃO
2. RESUMO
3. DESCRIÇÃO DAS EMPRESAS
4. ENDIVIDAMENTO
5. INFORMAÇÕES OPERACIONAIS
6. PLANO DE RECUPERAÇÃO JUDICIAL

## INTRODUÇÃO

O processamento da Recuperação Judicial das empresas LUMIBRÁS INDÚSTRIA METALÚRGICA LTDA. e LUMIBRÁS COMPONENTES ELÉTRICOS LTDA., segue tramitando nos termos da Lei 11.101/05. As empresas ajuizaram pedido de Recuperação Judicial em 11/10/2016, com processamento deferido em 14.10.2016.

O edital do art. 52, §1º e aviso do art. 7º, §1º da Lei 11.101/2005 foi publicado em 22.11.2016, advertindo os credores do prazo de 15 dias para, querendo, apresentar à Administradora Judicial suas habilitações e/ou divergências quanto aos créditos relacionados.

O Plano de Recuperação Judicial foi apresentado no prazo legal. Com o encerramento da verificação dos créditos, foi publicado o edital do art. 7º, §2º e art. 53, parágrafo único, ambos da Lei 11.101/2005, abrindo-se o prazo de 30 dias para os credores apresentarem suas objeções (art. 55 da Lei 11.101/2005), e de 10 dias para impugnações de crédito, já decorridos.

Considerando que o credor Banco Bradesco S/A desistiu expressamente da única objeção ao plano de recuperação judicial oposta, se fez prescindível a convocação de Assembleia Geral de Credores, sendo o plano de recuperação

judicial homologado e, a recuperação judicial concedida em 22.03.2018, nos termos do art. 58 da Lei 11.101/2005.

A Recuperanda não cumpriu com o envio das demonstrações contábeis da competência de dezembro/2019 dentro do prazo estabelecido, no entanto, enviou as demais informações operacionais para atualização do relatório mensal de atividades. Embora solicitado, a empresa não informou a previsão para o encerramento e envio dos demonstrativos de dezembro/2019.

Este relatório tem por finalidade a apresentação de forma sintética das atividades da Recuperanda, salientando que todos os documentos estão disponíveis para consulta no site [www.administradorjudicial.adv.br](http://www.administradorjudicial.adv.br), e informações adicionais ou complementares podem ser obtidas diretamente com o Administrador Judicial.

Art. 47. A recuperação judicial tem por objetivo viabilizar a superação da situação de crise econômico-financeira do devedor, a fim de permitir a manutenção da fonte produtora, do emprego dos trabalhadores e dos interesses dos credores, promovendo, assim, a preservação da empresa, sua função social e o estímulo à atividade econômica.

# INTRODUÇÃO - ASPECTOS JURÍDICOS



## Cronograma Processual da Recuperação

| Data       | Evento  | Lei 11.101/05                             | Data       | Evento  | Lei 11.101/05 |
|------------|---|---|------------|---|---------------|
| 11/10/2016 | Ajuizamento do Pedido de Recuperação  |   | 04/04/2017 | Fim do prazo para apresentar impugnações ao Juízo (10 dias após publicação do 2º Edital)  | art. 8º       |
| 14/10/2016 | Deferimento do Pedido de Recuperação.   | art. 52, inciso I, II, III, IV e V e § 1º | 22/03/2018 | Homologação do PRJ  |               |
| 18/10/2016 | Publicação do deferimento no D.O.   |   | 28/02/2020 | Trânsito em jugado da decisão que homologou o PRJ   |               |
| 22/11/2016 | Publicação do 1º Edital pelo devedor.   | art. 52, § 1º                             | 22/03/2020 | Fim do prazo de recuperação judicial, se cumpridas todas as obrigações previstas no PRJ no prazo de 2 anos contados da concessão de recuperação judicial. | art. 61       |
| 07/12/2016 | Fim do prazo para apresentar habilitações e divergências ao AJ (15 dias da publicação do 1º Edital)   | art. 7º, § 1º                             |            |   |               |
| 14/12/2016 | Apresentação do Plano de Recuperação ao Juízo (60 dias após publicação do deferimento da recuperação)   | art. 53                                   |            |   |               |
| 21/03/2017 | Publicação de aviso sobre o recebimento do PRJ no D.O.  | art. 53, § Único                          |            |   |               |
| 21/04/2017 | Fim do prazo para apresentar objeções ao PRJ (30 dias após a publicação do 2º Edital ou 30 dias após a publicação do aviso de recebimento do PRJ) | art. 53, § Único e art. 55, § Único       |            |   |               |
| 21/03/2017 | Publicação do Edital pelo AJ - 2º Edital (45 dias após apresentação de habilitações/divergências)   | art. 7º, § 2º                             |            |   |               |
|            |   |   |            | Eventos ocorridos   |               |
|            |   |   |            | Data estimada   |               |

Nota: Quadro elaborado pela Administradora Judicial com base nos processos previstos na Lei 11.101/05 e as datas de suas ocorrências conforme o trâmite processual.

## 2. RESUMO

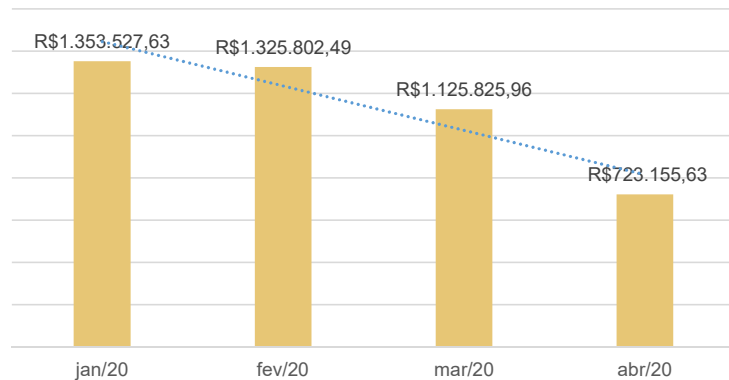


### LUMIBRÁS

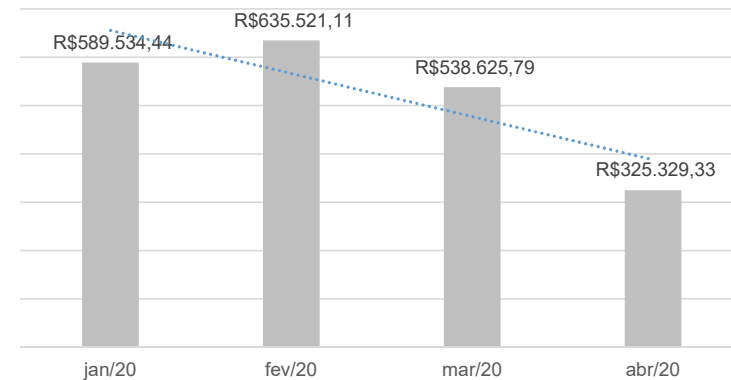
#### Dados operacionais e financeiros

- **Atividade:** As Recuperandas fabricam luminárias, componentes elétricos e quadros de comandos.
- **Funcionários:** Findo abril, a empresa possuía 82 funcionário ativos. Os salários e encargos sociais estão sendo pagos regularmente.
- **Divida tributária:** As empresas não possuem regularidade fiscal.
- **Dados financeiros – econômicos:** As recuperandas não cumpriram com o envio das demonstrações de janeiro a abril/2020, no entanto, enviaram os valores de faturamento das empresas nos primeiros meses de 2020, conforme segue.

Faturamento Lumibrás Indústria



Faturamento Lumibrás Componentes



## 2. RESUMO



### LUMIBRÁS

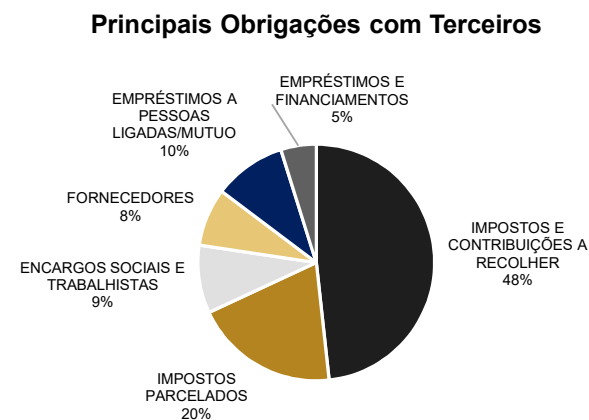

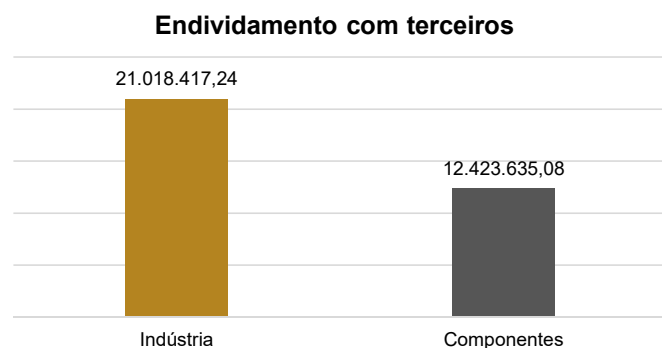
#### Endividamento concursal

- O endividamento concursal apresentado pela Recuperanda é de **R\$8.202.727,71**, sendo que a Classe Trabalhista (Classe I) representa 40,61% da quantidade de credores e a Classe Quirografário (Classe III) significa e 78,37% do valor total.
- Os dois maiores credores são: Impacto Eletricidad S/A– R\$1.756.674,77 da classe III e Lumibrás Indústria Metalúrgica– R\$962.276,95 da classe III.

| Natureza      | Quantidade de credores | % quantidade de credores | Valor total         | % Valor total |
|---------------|------------------------|--------------------------|---------------------|---------------|
| Trabalhista   | 119                    | 40,61%                   | 1.111.930,00        | 13,56%        |
| Garantia Real | 1                      | 0,34%                    | 200.000,00          | 2,44%         |
| Quirografário | 125                    | 42,66%                   | 6.428.177,48        | 78,37%        |
| ME e EPP      | 48                     | 16,38%                   | 462.620,23          | 5,64%         |
| <b>Total</b>  | <b>293</b>             | <b>100%</b>              | <b>8.202.727,71</b> | <b>100%</b>   |

#### Passivo com terceiros

Abaixo segue a posição do Passivo com terceiros das recuperandas Lumibrás Indústria e Componentes em dezembro de 2019:



## 2. RESUMO



### LUMIBRÁS

#### Acompanhamento processual

- Considerando que o credor Banco Bradesco S/A desistiu expressamente da única objeção ao plano de recuperação judicial oposta, este foi homologado e a recuperação judicial concedida em 22.03.2018, nos termos do art. 58 da Lei 11.101/2005.
- Atualmente, aguarda-se o transcurso da fase cumprimento do plano de recuperação judicial homologado, cuja fiscalização de pagamento é de incumbência da administração judicial e será devidamente contemplada nos relatórios mensais, até o encerramento da recuperação judicial no prazo legal (art. 61 da Lei 11.101/2005).
- Em 12.12.2019, em decisão mais recente, o juízo deferiu a sustação de protestos dos títulos apontados pela Fazenda Nacional, sob o fundamento de que “o protesto por dívidas fiscais acarreta prejuízo ao cumprimento do plano de recuperação e não trazem vantagem para o credor tributário”.
- No que concerne aos recursos, a União apresentou embargos declaratórios em face da decisão que concedeu a Recuperação, insurgindo-se em razão da concessão sem a apresentação das negativas fiscais, a sentença foi mantida. Interposto Agravo de Instrumento nº 70079327847, foi desprovido. A União opôs embargos de declaração, tombados sob o nº 70081128613, os quais foram rejeitados. Ainda, houve a interposição de Recurso Especial por parte da União – nº 70081833246, o qual não foi admitido. Por fim, foi protocolizado agravo ao recurso especial, que recebeu o nº 70082629726 (TJ/RS) e nº 1605240 (STJ), não conhecido, **com trânsito em julgado em 28.02.2020**, o que influencia diretamente no cumprimento do plano de recuperação judicial.

#### Informações relevantes

- Nos últimos meses, as empresas buscaram reduzir os custos industriais e comerciais, reavaliando mão de obra e matéria-prima. Outro ponto relevante, é que a empresa está em processo de implantação do Bloco K e, em que pese seja uma obrigatoriedade do fisco, está servindo de controle dos custos e melhoria da produção.
- Em reunião realizada na empresa no dia 24 de janeiro, a recuperanda expôs que está em processo de troca de sistema e que, em paralelo, irá verificar inconformidades de saldos e realizar os devidos ajustes para melhor representar a realidade da empresa. Ainda, manifestou interesse em vender o maquinário que, segundo a recuperanda, é sucata, para liberar espaço de estocagem. A empresa fará o levantamento destes itens para avaliação da possibilidade de venda e comunicará a Administração Judicial.

## 2. RESUMO



### LUMIBRÁS

#### Cumprimento do plano

- As recuperandas enviaram à Administração Judicial uma projeção de pagamentos de credores trabalhistas. Para a construção desta projeção, os critérios utilizados foram: priorizar os pagamentos de funcionários demitidos, posteriormente, iniciar os pagamentos daqueles referentes às reclamações trabalhistas e, na sequência, os demais pagamentos.
- A Lumibrás vinha honrando com suas obrigações, no entanto, desde maio/2019 não envia a esta Administração Judicial os comprovantes de pagamento. Portanto, as recuperandas não estão cumprindo com a projeção enviada, contudo, considerando que até fevereiro não havia ocorrido o trânsito em julgado da decisão que concedeu a recuperação, não está descumprindo o PRJ.

#### Pendências e esclarecimentos

- O prazo para envio das demonstrações contábeis e demais documentos requeridos à Lumibrás é o dia 25, portanto, as demonstrações da competência de dezembro de 2019 deveriam ser encaminhadas até 25/01/2020. Esta administração judicial recebeu os documentos correspondentes com atraso, em 15/05/2020. Os demonstrativos de janeiro a abril de 2020 seguem pendentes de envio.
- Esta Administradora identificou saldos divergentes nas demonstrações de dezembro/2019 da Recuperanda Lumibrás Indústria e solicitou os demonstrativos retificados. Contudo, estes não foram encaminhados até a finalização deste relatório, ficando pendentes para o próximo período.



## 3. DESCRIÇÃO DAS EMPRESAS



### Histórico e atividades

A Lumibrás é atuante no mercado desde 1973, quando os sócios Jatir Masutti, Dalcyr Masutti e Olavo Luzzi se uniram e fundaram a empresa, com o objetivo inicial de fabricação de gaiolas de aço inox para cobaias, fornecidas ao Instituto Butantã e Fundação Oswaldo Cruz. A linha de produção foi mantida até o ano de 1978.

No ano de 1976, a empresa iniciou a produção de serviços de luminárias pendentes, para uso comercial, industrial e residencial.

A partir de 1987, a Lumibrás Indústria Metalúrgica ingressou em um novo segmento do mercado elétrico: a fabricação de componentes. Esta iniciativa ensejou a separação das atividades exercidas pela indústria, com a criação da Lumibrás Componentes Elétricos, no mês de setembro de 1989, a qual se perpetua até os dias de hoje.

Atualmente, a Lumibrás fabrica luminárias, componentes elétricos e quadros de comandos, atendendo todo o mercado brasileiro e países da América do Sul.

**1973**

A história de sucesso da Lumibrás, começou a ser escrita pelas mãos dos sócios Jatir Masutti (in memoriam) e Olavo José Luzzi.

**1973**

A empresa iniciou a fabricação com gaiolas de aço-inox, específicas para cobaias, fornecidas para os institutos Oswaldo Cruz e Butantã, trabalhando com este produto até 1978.

**1976**

Ano decisivo na história da Lumibrás: Começa a produção de luminárias.



**1987**

Mais um passo decisivo: começa a fabricação de componentes elétricos. Novos itens agregados em sua linha de produtos a cada ano.



### 3. DESCRIÇÃO DAS EMPRESAS



#### Instalações


##### LUMIBRÁS INDÚSTRIA METALÚRGICA LTDA

Data de fundação: 04/06/1973

CNPJ: 87.847.711/0001-84

Atividades: Fabricação de luminárias e outros equipamentos de iluminação.

Localização: Rodovia RSC 470, Km 223, s/nº - Prédio "A", Bairro Integração – GARIBALDI (RS)



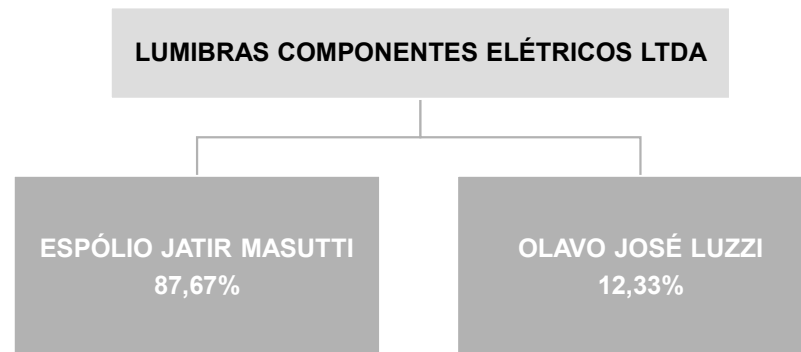
##### LUMIBRÁS COMPONENTES ELÉTRICOS LTDA

Data de fundação:

CNPJ: 91.955.633/0001-09

Atividades: Fabricação de artefatos de material plástico para uso na construção, exceto tubos e acessórios e Fabricação de tubos e acessórios de material plástico para uso na construção.

Localização: Rodovia RSC 470, Km 223, s/nº, Prédio "B" – Bairro Integração – GARIBALDI (RS)



### 3. DESCRIÇÃO DAS EMPRESAS



#### Instalações



Fonte: Imagens capturadas em última visita à empresa em 24/01/2019.

### 3. DESCRIÇÃO DAS EMPRESAS



#### Produtos



Fonte: Imagens fornecidas pela empresa



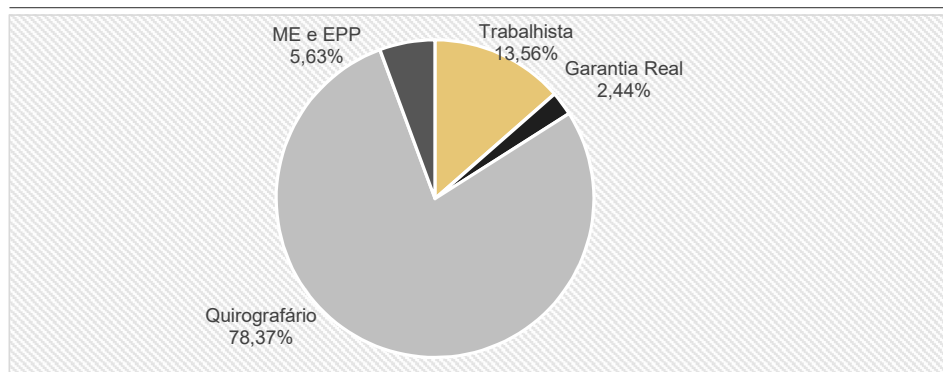


## 4. ENDIVIDAMENTO - CREDORES SUJEITOS A RECUPERAÇÃO JUDICIAL

### Resumo da relação de credores atualizada

| Natureza      | Quantidade de credores | % quantidade de credores | Valor total (em R\$ mil) | % Valor total | Valor médio (em R\$ mil) |
|---------------|------------------------|--------------------------|--------------------------|---------------|--------------------------|
| Trabalhista   | 109                    | 38,79%                   | 1.111.930,00             | 13,56%        | 10.201,19                |
| Garantia Real | 1                      | 0,36%                    | 200.000,00               | 2,44%         | 200.000,00               |
| Quirografário | 124                    | 44,13%                   | 6.428.177,48             | 78,37%        | 51.840,14                |
| ME e EPP      | 47                     | 16,73%                   | 462.033,23               | 5,63%         | 9.830,49                 |
| <b>Total</b>  | <b>281</b>             | <b>83%</b>               | <b>8.202.140,71</b>      | <b>94%</b>    | <b>29.189,11</b>         |

### Distribuição dos credores por natureza



### Principais credores na recuperação judicial

| CLASSE        | CREDOR                              | VALOR     |
|---------------|-------------------------------------|-----------|
| TRABALHISTA   | CARLOS OTAVIO ANDRADE               | 55.955    |
| TRABALHISTA   | VILSON RODRIGUES                    | 55.469    |
| GARANTIA REAL | IMPACTO ELETRICIDAD S/A             | 200.000   |
| QUIROGRAFÁRIO | IMPACTO ELETRICIDAD S/A             | 1.756.675 |
| QUIROGRAFÁRIO | LUMIBRAS INDUSTRIA METALURGICA LTDA | 962.277   |
| ME E EPP      | INDUSTRIAL DE FERRAMENTAS BG LTDA   | 103.245   |
| ME E EPP      | SIGPLAST ARTEFATOS PLASTICOS LTDA   | 90.133    |



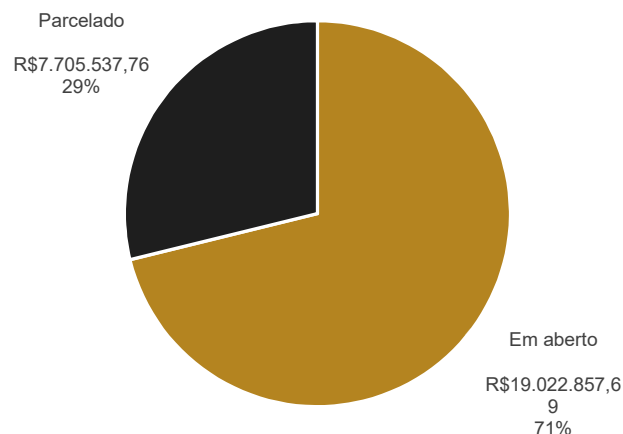
## 4. ENDIVIDAMENTO - CREDORES NÃO SUJEITOS A RECUPERAÇÃO JUDICIAL

### Dívida Tributária

**As recuperandas não encaminharam os demonstrativos de janeiro a março de 2020, portanto, os valores mencionados a seguir referem-se ao mês de dezembro/2019.**

As Recuperandas não apresentam regularidade fiscal, sendo adimplidos somente o FGTS, IRRF, ICMS mensal, ICMS ST, INSS e parcelamento de ICMS. A respeito do plano para regularização das demais pendências, as empresas afirmam que estão realizando um estudo em conjunto com a assessoria jurídica, porém não existe um planejamento específico até o momento.

### PASSIVO TRIBUTÁRIO



| PASSIVO TRIBUTÁRIO - LUMIBRÁS INDÚSTRIA METALÚRGICA |                   |
|---|-------------------|
| TRIBUTOS FEDERAIS                                   |                   |
| INSS  | 2.042.630         |
| FGTS  | 162.552           |
| IPI   | 7.882.717         |
| IRRF  | 9.404             |
| PIS   | 503.297           |
| COFINS  | 2.383.749         |
| CSLL/COFINS   | 6561,44           |
| PARCELAMENTO REFIS IV LP                            | 1.235.901         |
| <b>TOTAL</b>  | <b>14.226.812</b> |

| TRIBUTOS ESTADUAL            |                  |
|------------------------------|------------------|
| ICMS                         | 42.529           |
| ICMS SUBSTITUIÇÃO TRIBUTARIA | 1.559            |
| PARCELAMENTO ICMS            | 6.561            |
| PARCELAMENTO ICMS LP         | 2.659.345        |
| <b>TOTAL</b>                 | <b>2.709.994</b> |

| TRIBUTOS MUNICIPAL |               |
|--------------------|---------------|
| ISS                | 106,85        |
| <b>TOTAL</b>       | <b>106,85</b> |

| PASSIVO TRIBUTÁRIO - LUMIBRÁS COMPONENTES |                     |
|---|---------------------|
| TRIBUTOS FEDERAIS                         |                     |
| INSS                                      | 802.453,84          |
| FGTS                                      | 59.637,78           |
| CONTRIB. ASSIST. CONF.                    | 304,00              |
| IPI                                       | 3.752.290,37        |
| IRRF                                      | 8.062,82            |
| PIS                                       | 226.704,22          |
| COFINS                                    | 1.134.641,85        |
| CSLL/COFINS-5952                          | 464,49              |
| PARCELAMENTO REFIS IV                     | 1.127.877,44        |
| <b>TOTAL</b>                              | <b>7.112.436,81</b> |

| TRIBUTOS ESTADUAL            |                     |
|------------------------------|---------------------|
| ICMS                         | 3.193,47            |
| ICMS SUBSTITUIÇÃO TRIBUTARIA | 0,00                |
| PARCELAMENTO ICMS            | 1.134.641,85        |
| PARCELAMENTO ICMS LP         | 1.541.210,55        |
| <b>TOTAL</b>                 | <b>2.679.045,87</b> |

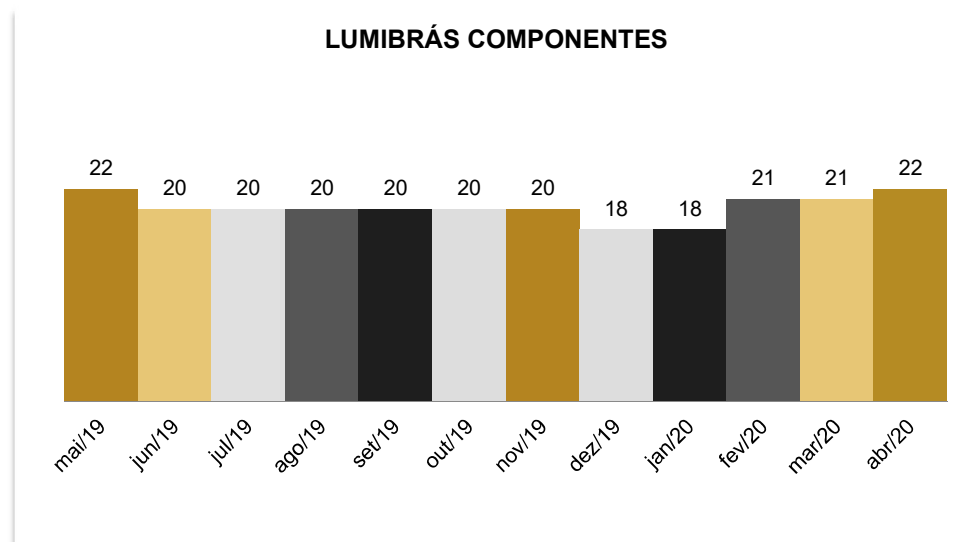
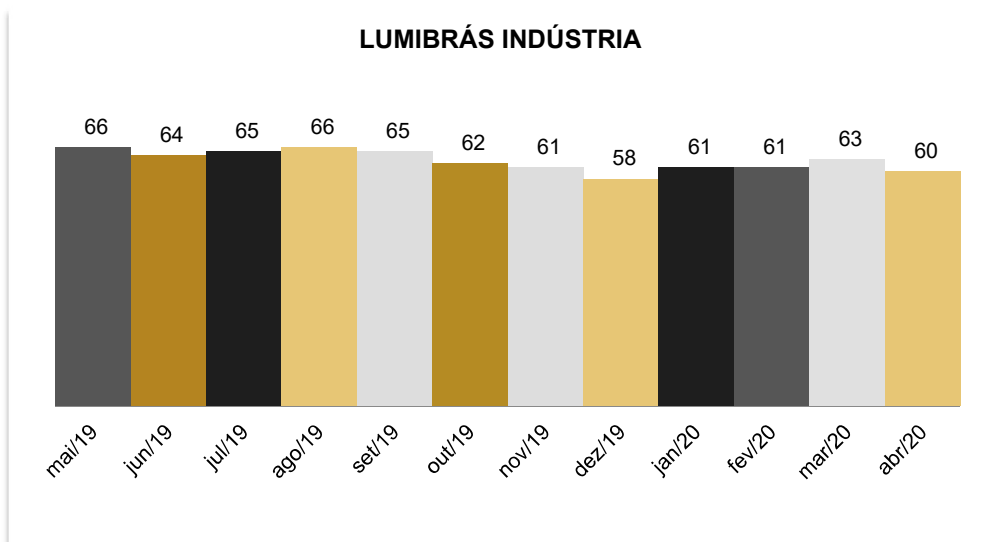


## 5. INFORMAÇÕES OPERACIONAIS

### Funcionários

Em atendimento a um dos princípios que regem a Recuperação Judicial – manutenção do emprego dos trabalhadores – está sendo fiscalizado o setor de RH, para que os demais órgãos da recuperação, bem como credores, tenham conhecimento da atual situação dos funcionários da devedora. Destaca-se que os salários e encargos sociais das recuperandas estão sendo pagos regularmente.

Em abril/2020 as empresas realizaram 3 demissões, findando o período com 82 funcionários, sendo 60 na Lumibrás Indústria e 22 na Lumibrás Componentes. Os gráficos abaixo contemplam o número de funcionários dos últimos 12 meses:



## 6. DADOS FINANCEIROS-ECONÔMICOS



### Balanço Patrimonial – Lumibrás Indústria Metalúrgica Ltda

As demonstrações contábeis apresentadas a seguir são da competência de dezembro/2020. Destaca-se que a empresa não cumpriu com o envio dos demonstrativos janeiro a abril dentro prazo de envio estabelecido (até dia 25 do mês subsequente).

| BALANÇO INDUSTRIA                   | out/19             | nov/19             | dez/19             |
|-------------------------------------|--------------------|--------------------|--------------------|
| <b>ATIVO</b>                        | <b>5.247.911</b>   | <b>5.200.735</b>   | <b>4.299.900</b>   |
| <b>CIRCULANTE</b>                   | <b>3.808.223</b>   | <b>3.766.837</b>   | <b>2.871.973</b>   |
| CAIXA E EQUIVALENTES DE CAIXA       | 5.114              | 15.714             | 9.908              |
| CRÉDITOS                            | 2.805.679          | 2.773.573          | 2.383.442          |
| ESTOQUES                            | 990.741            | 971.519            | 473.250            |
| DESPESAS DO EXERCÍCIO SEGUINTE      | 6.690              | 6.032              | 5.373              |
| <b>NÃO CIRCULANTE</b>               | <b>1.439.687</b>   | <b>1.433.898</b>   | <b>1.427.927</b>   |
| DEPOSITOS JUDICIAS                  | 528.118            | 528.118            | 528.118            |
| BANCO APLICAÇÕES FINANCEIRAS        | 18.045             | 18.045             | 18.045             |
| INVESTIMENTOS                       | 2.203              | 2.203              | 2.203              |
| IMOBILIZADO                         | 873.208            | 867.419            | 861.447            |
| INTANGÍVEL                          | 18.114             | 18.114             | 18.114             |
| <b>PASSIVO</b>                      | <b>5.247.911</b>   | <b>5.200.735</b>   | <b>4.299.900</b>   |
| <b>CIRCULANTE</b>                   | <b>15.182.962</b>  | <b>15.342.211</b>  | <b>15.094.363</b>  |
| FORNECEDORES                        | 1.525.735          | 1.531.357          | 1.327.584          |
| ENCARGOS SOCIAIS E TRABALHISTAS     | 2.148.989          | 2.158.226          | 2.208.178          |
| PROVISÕES SOCIAIS                   | 363.591            | 381.521            | 115.281            |
| REMUNERAÇÕES A PAGAR                | 132.806            | 145.625            | 91.402             |
| IMPOSTOS E CONTRIBUIÇÕES A RECOLHER | 10.511.281         | 10.686.694         | 10.828.978         |
| OUTROS DÉBITOS                      | 12.253             | 23.105             | 8.430              |
| EMPÉSTIMOS E FINANCIAMENTOS         | 488.308            | 415.683            | 514.511            |
| <b>NÃO CIRCULANTE</b>               | <b>5.948.054</b>   | <b>5.936.054</b>   | <b>5.924.054</b>   |
| EMPÉSTIMOS E FINANCIAMENTOS         | 666.608            | 666.608            | 666.608            |
| EMPÉSTIMOS A PESSOAS LIGADAS/MUTUO  | 1.362.199          | 1.362.199          | 1.362.199          |
| IMPOSTOS PARCELADOS                 | 3.919.246          | 3.907.246          | 3.895.246          |
| <b>PATRIMÔNIO LÍQUIDO</b>           | <b>-15.883.106</b> | <b>-16.077.529</b> | <b>-16.718.517</b> |
| CAPITAL SOCIAL                      | 1.000.000          | 1.000.000          | 1.000.000          |
| LUCROS/PREJUÍZOS ACUMULADOS 2018    | -1.335.468         | -1.529.891         | -2.170.879         |
| PREJUÍZOS ACUMULADOS                | -15.547.639        | -15.547.639        | -15.547.639        |

Fonte: Demonstrações financeiras fornecidas pelas Recuperandas

A recuperanda não encaminhou os relatórios financeiros de Clientes, Fornecedores e Adiantamentos, impossibilitando a análise destes itens no período. Ainda, constatou-se divergências entre os créditos arrolados no processo de Recuperação Judicial e os saldos contabilizados que, segundo a empresa, serão ajustados no fechamento do Balanço em dezembro/2019.

#### Análise

#### ATIVO

- **Caixa e Equivalentes de Caixa:** Finalizou o período com o montante de R\$ 9.908,00, sendo que R\$ 1.905,24 refere-se ao saldo em Caixa e o restante a saldos bancários. Atualmente a empresa mantém relacionamento com quatro Bancos: Bradesco, Banrisul, Daycoval e Itaú.
- **Créditos:** Este grupo contempla Contas a Receber, Adiantamentos, Impostos a Recuperar e Créditos Diversos. As principais variações seguem descritas:
  - ✓ **Contas a Receber:** Possui o saldo de R\$ 1,4 milhões e demonstrou redução de 26% em relação ao mês anterior devido à queda do faturamento.
  - ✓ **Adiantamentos:** Compreende os adiantamentos diversos, que referem-se a antecipações realizadas à fornecedores (R\$ 52 mil), representantes (R\$ 11,5 mil), adiantamentos de viagens (R\$ 5,9 mil) e à Lumibrás Componentes (mútuo), no valor de R\$ 1.104.946,92; e os adiantamentos a funcionários (R\$ 2 mil). Dentre as principais movimentações no mês de dezembro, estão a baixa de adiantamento a funcionários no valor de R\$ 73 mil e fornecedores no montante de R\$ 23 mil.
- **Estoques:** Apontou redução de 51%, em razão da verificação e ajustes nas contas. O saldo contabilizado é condizente com o registro de inventário de estoques enviado pela recuperanda e os principais itens estocados são caixas (R\$ 181 mil) e quadros de comando (R\$ 168 mil).
- **Imobilizado:** A redução ocorreu somente em razão das depreciações do período. A empresa encaminhou a relação de imobilizado com o valor de R\$ 756.442,71, demonstrando diferença de aproximadamente R\$ 110 mil que será verificada e justificada no próximo período.



## 6. DADOS FINANCEIROS-ECONÔMICOS



### Balanço Patrimonial – Lumibrás Indústria Metalúrgica Ltda

| BALANÇO INDUSTRIA                   | out/19             | nov/19             | dez/19             |
|-------------------------------------|--------------------|--------------------|--------------------|
| <b>ATIVO</b>                        | <b>5.247.911</b>   | <b>5.200.735</b>   | <b>4.299.900</b>   |
| <b>CIRCULANTE</b>                   | <b>3.808.223</b>   | <b>3.766.837</b>   | <b>2.871.973</b>   |
| CAIXA E EQUIVALENTES DE CAIXA       | 5.114              | 15.714             | 9.908              |
| CRÉDITOS                            | 2.805.679          | 2.773.573          | 2.383.442          |
| ESTOQUES                            | 990.741            | 971.519            | 473.250            |
| DESPESAS DO EXERCÍCIO SEGUINTE      | 6.690              | 6.032              | 5.373              |
| <b>NÃO CIRCULANTE</b>               | <b>1.439.687</b>   | <b>1.433.898</b>   | <b>1.427.927</b>   |
| DEPOSITOS JUDICIAS                  | 528.118            | 528.118            | 528.118            |
| BANCO APLICAÇÕES FINANCEIRAS        | 18.045             | 18.045             | 18.045             |
| INVESTIMENTOS                       | 2.203              | 2.203              | 2.203              |
| IMOBILIZADO                         | 873.208            | 867.419            | 861.447            |
| INTANGÍVEL                          | 18.114             | 18.114             | 18.114             |
| <b>PASSIVO</b>                      | <b>5.247.911</b>   | <b>5.200.735</b>   | <b>4.299.900</b>   |
| <b>CIRCULANTE</b>                   | <b>15.182.962</b>  | <b>15.342.211</b>  | <b>15.094.363</b>  |
| FORNECEDORES                        | 1.525.735          | 1.531.357          | 1.327.584          |
| ENCARGOS SOCIAIS E TRABALHISTAS     | 2.148.989          | 2.158.226          | 2.208.178          |
| PROVISÕES SOCIAIS                   | 363.591            | 381.521            | 115.281            |
| REMUNERAÇÕES A PAGAR                | 132.806            | 145.625            | 91.402             |
| IMPOSTOS E CONTRIBUIÇÕES A RECOLHER | 10.511.281         | 10.686.694         | 10.828.978         |
| OUTROS DÉBITOS                      | 12.253             | 23.105             | 8.430              |
| EMPRÉSTIMOS E FINANCIAMENTOS        | 488.308            | 415.683            | 514.511            |
| <b>NÃO CIRCULANTE</b>               | <b>5.948.054</b>   | <b>5.936.054</b>   | <b>5.924.054</b>   |
| EMPRÉSTIMOS E FINANCIAMENTOS        | 666.608            | 666.608            | 666.608            |
| EMPRÉSTIMOS A PESSOAS LIGADAS/MUTUO | 1.362.199          | 1.362.199          | 1.362.199          |
| IMPOSTOS PARCELADOS                 | 3.919.246          | 3.907.246          | 3.895.246          |
| <b>PATRIMÔNIO LÍQUIDO</b>           | <b>-15.883.106</b> | <b>-16.077.529</b> | <b>-16.718.517</b> |
| CAPITAL SOCIAL                      | 1.000.000          | 1.000.000          | 1.000.000          |
| LUCROS/PREJUÍZOS ACUMULADOS 2018    | -1.335.468         | -1.529.891         | -2.170.879         |
| PREJUÍZOS ACUMULADOS                | -15.547.639        | -15.547.639        | -15.547.639        |

Fonte: Demonstrações financeiras fornecidas pelas Recuperandas

#### Análise

#### PASSIVO

- **Fornecedores:** O volume de pagamentos a fornecedores em dezembro foi maior, reduzindo as obrigações a pagar em 13%. De acordo com informações repassadas pela empresa, o prazo médio de pagamento a fornecedores é 19 dias, especialmente pelos fretes, dado que a empresa prioriza o pagamento à vista. A carteira de fornecedores da Lumibrás Indústria é pulverizada, sendo que os principais são Panatlântica e DPS que fornecem aço e embalagens. Segundo a recuperanda, não há valores de fornecedores em atraso pós RJ, no entanto, o *aging list* não foi encaminhado para conferência. Devido à troca de sistema, a empresa enviará o relatório financeiro de contas a pagar no próximo exercício.
- **Encargos Sociais e Trabalhistas:** Em novembro, apontou leve aumento, devido ao lançamento de INSS s/ décimo terceiro salário. Destaca-se que todos os encargos s/ a folha de pagamento estão sendo recolhidos regularmente.
- **Previsões Sociais:** Reduziu cerca de 70% em razão da apropriação de férias e décimo terceiro salário.
- **Impostos e Contribuições a Recolher:** Apresentou acréscimo de R\$ 142 mil pela inadimplência de impostos, especialmente IPI e COFINS, item melhor esclarecido na Dívida Tributária do presente relatório.
- **Outros Débitos:** Este grupo contempla a conta de Aluguéis a Pagar (R\$ 7.785,56) que, segundo a Recuperanda, a movimentação do mês refere-se ao aluguel de um veículo utilizado para visitar fornecedores e clientes da região; e Prêmios de Seguros a Pagar no montante de R\$ 643,99.
- **Empréstimos e Financiamentos:** Exibiu aumento de R\$ 98,8 mil devido à contabilização da utilização de limite da conta caucionada do Banco Daycoval. No longo prazo esta rubrica não apresentou movimentações.

## 6. DADOS FINANCEIROS-ECONÔMICOS

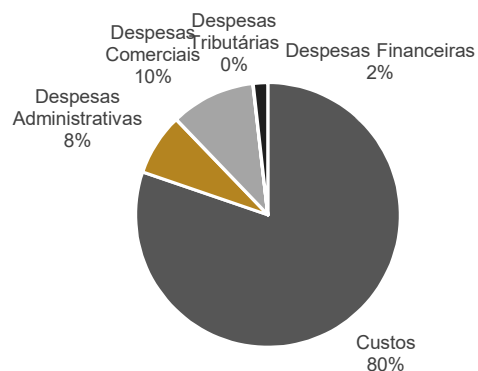


### Demonstração do Resultado do Exercício - Lumibrás Indústria Metalúrgica Ltda

| DRE LUMIBRÁS INDUSTRIA                | out/19           | nov/19           | dez/19          | Saldo 2019        |
|---------------------------------------|------------------|------------------|-----------------|-------------------|
| RECEITA BRUTA                         | 1.647.921        | 1.600.674        | 924.319         | 17.686.355        |
| DEDUÇÕES SOBRE REC.BRUTA              | -512.016         | -521.795         | -294.627        | -5.553.827        |
| <b>RECEITA LÍQUIDA</b>                | <b>1.135.905</b> | <b>1.078.878</b> | <b>629.692</b>  | <b>12.132.528</b> |
| CUSTOS INDUSTRIAIS                    | -1.053.011       | -960.824         | -1.024.116      | -10.763.535       |
| <b>LUCRO/PREJUÍZO BRUTO</b>           | <b>82.894</b>    | <b>118.054</b>   | <b>-394.424</b> | <b>1.368.993</b>  |
| DESPEAS ADMINISTRATIVAS               | -104.842         | -97.151          | -96.616         | -1.142.383        |
| DESPEAS COMERCIAIS                    | -173.251         | -187.260         | -131.943        | -1.907.810        |
| DESPEAS TRIBUTÁRIAS                   | -2.951           | -2.355           | -563            | -38.982           |
| OUTRAS RECEITAS                       | 105.679          | -                | -               | 105.679           |
| <b>LUCRO ANTES DO RESULT. FINANC.</b> | <b>-92.472</b>   | <b>-168.711</b>  | <b>-623.546</b> | <b>-1.614.502</b> |
| DESPEAS FINANCEIRAS                   | -256.758         | -25.746          | -22.858         | -564.241          |
| RECEITAS FINANCEIRAS                  | 484              | 34               | 649             | 3.099             |
| <b>RESULTADO</b>                      | <b>-348.746</b>  | <b>-194.423</b>  | <b>-645.754</b> | <b>-2.175.645</b> |

Fonte: Demonstrações financeiras fornecidas pelas Recuperandas

#### Distribuição da Receita Líquida



**Esta Administração Judicial constatou saldos divergentes na Demonstração do Resultado do Exercício enviada pela recuperanda, contudo, os demonstrativos retificados não foram encaminhados até a finalização deste relatório, restando pendentes para o próximo mês.**

#### Análise

- **Receita Bruta:** O mês de dezembro apresentou queda de 42%, como reflexo da redução de pedidos do mercado interno e período de férias.
- **Custos Industriais:** Os Custos consumiram toda a Receita Líquida, gerando prejuízo bruto de R\$ 394,4 mil. Em 2019, a representatividade dos Custos variou de 74% a 163%, sendo os produtos e a mão de obra os itens mais expressivos.
- **Despesas Operacionais:** Somaram R\$ 229 mil em dezembro, apresentando queda de 20% em comparação ao mês anterior, especialmente pela redução dos valores desembolsados com fretes, que diminuíram com o menor volume de vendas.
- **Resultado Financeiro:** No mês de dezembro, as despesas financeiras foram 3 vezes superiores às receitas financeiras, especialmente pelos dispêndios com duplicatas descontadas e juros pagos. Desta forma, o resultado financeiro ficou negativo em R\$ 22,2 mil.
- **Resultado:** As vendas do mês de dezembro não foram suficientes para encobrir os custos e despesas decorrentes da operação, portanto o resultado findou negativo em R\$ 645,7mil. O resultado acumulado de 2019 aponta prejuízo de pouco mais de R\$ 2 milhões.

A projeção gráfica ao lado apresenta a distribuição da Receita Líquida no mês de dezembro, evidenciando que os Custos compreendem o maior redutor de lucratividade da empresa.

## 6. DADOS FINANCEIROS-ECONÔMICOS



### Balanço Patrimonial – Lumibrás Componentes Elétricos Ltda

| BALANÇO COMPONENTES                 | out/19             | nov/19             | dez/19             |
|-------------------------------------|--------------------|--------------------|--------------------|
| <b>ATIVO</b>                        | <b>1.813.043</b>   | <b>1.874.383</b>   | <b>1.470.967</b>   |
| <b>CIRCULANTE</b>                   | <b>1.459.882</b>   | <b>1.524.538</b>   | <b>1.124.538</b>   |
| CAIXA E EQUIVALENTES DE CAIXA       | 3.423              | 4.558              | 6.573              |
| CRÉDITOS                            | 735.802            | 822.238            | 657.347            |
| ESTOQUES                            | 718.504            | 695.994            | 459.272            |
| DESPESAS DO EXERCÍCIO SEGUINTE      | 2.153              | 1.749              | 1.346              |
| <b>NÃO CIRCULANTE</b>               | <b>353.161</b>     | <b>349.845</b>     | <b>346.429</b>     |
| DEPOSITOS JUDICIAS                  | 95.065             | 95.065             | 95.065             |
| BANCO APLICAÇÕES FINANCEIRAS        | 10.025             | 10.025             | 10.025             |
| INVESTIMENTOS                       | 350                | 350                | 350                |
| IMOBILIZADO                         | 247.721            | 244.405            | 240.989            |
| <b>PASSIVO</b>                      | <b>1.813.043</b>   | <b>1.874.383</b>   | <b>1.470.967</b>   |
| <b>CIRCULANTE</b>                   | <b>7.616.001</b>   | <b>7.760.989</b>   | <b>7.712.119</b>   |
| FORNECEDORES                        | 1.309.574          | 1.334.834          | 1.292.941          |
| ENCARGOS SOCIAIS E TRABALHISTAS     | 844.294            | 846.290            | 863.009            |
| PROVISÕES SOCIAIS                   | 130.564            | 139.707            | 53.602             |
| REMUNERAÇÕES A PAGAR                | 48.331             | 46.177             | 29.582             |
| IMPOSTOS E CONTRIBUIÇÕES A RECOLHER | 5.085.737          | 5.147.321          | 5.154.715          |
| OUTROS DÉBITOS                      | 21.768             | 21.768             | 23.515             |
| EMPRÉSTIMOS E FINANCIAMENTOS        | 175.734            | 224.892            | 294.756            |
| <b>NÃO CIRCULANTE</b>               | <b>4.726.016</b>   | <b>4.774.253</b>   | <b>4.711.516</b>   |
| EMPRÉSTIMOS E FINANCIAMENTOS        | 128.838            | 183.575            | 128.838            |
| EMPRÉSTIMOS A PESSOAS               | 1.912.090          | 1.913.590          | 1.913.590          |
| LIGADAS/MUTUO                       |                    |                    |                    |
| IMPOSTOS PARCELADOS                 | 2.685.088          | 2.677.088          | 2.669.088          |
| <b>PATRIMÔNIO LÍQUIDO</b>           | <b>-10.528.974</b> | <b>-10.660.859</b> | <b>-10.952.668</b> |
| CAPITAL SOCIAL                      | 720.000            | 720.000            | 720.000            |
| LUCROS ACUMULADOS                   | -402.419           | -534.304           | -826.113           |
| PREJUÍZOS ACUMULADOS                | -10.846.555        | -10.846.555        | -10.846.555        |

Fonte: Demonstrações financeiras fornecidas pelas Recuperandas

#### Análise

##### ATIVO

- **Caixa e equivalentes de caixa:** Finalizou o período com o montante de R\$ 6.573, sendo que R\$ 1,2 mil refere-se ao saldo em caixa e o restante a saldos bancários. Atualmente a empresa mantém relacionamento com quatro Bancos: Bradesco, Banrisul, Daycoval e Itaú.
- **Créditos:** Esta conta contempla Contas a Receber, Adiantamentos e Impostos a Recuperar. Em dezembro apontou redução de 20%, especialmente pelo maior recebimento de clientes e menor volume de vendas à prazo.
- **Estoques:** Exibiu redução de 34% em dezembro, chegando ao montante de R\$ 459 mil no período. O saldo contabilizado é condizente com o registro de inventário de estoques enviado pela recuperanda e os principais itens estocados são latão (R\$ 149 mil) e embalagem (R\$ 65 mil).
- **Imobilizado:** Apresentou redução de R\$ 3.415,90 em dezembro, em razão das depreciações do período. A relação de imobilizado enviada pela empresa corresponde ao montante contabilizado.

##### PASSIVO

- **Fornecedores:** O maior volume de pagamentos a fornecedores e a redução de compras resultou na diminuição das obrigações com credores, que atingiu R\$ 1,2 milhões em dezembro. De acordo com informações repassadas pela Recuperanda, o prazo médio de pagamento é 22 dias. A empresa afirma que não existem fornecedores pós RJ em atraso, porém não enviou o *aging list* para conferência.
- **Provisões Sociais:** Demonstrou redução de 62% em razão da apropriação de férias e décimo terceiro salário.
- **Impostos e Contribuições a Recolher:** A conta mais representativa do Passivo exibiu aumento de R\$ 61 mil em razão da inadimplência de impostos, especialmente IPI, PIS e COFINS, conforme mencionado no item da Dívida Tributária do presente relatório.
- **Outros Débitos:** Compreende as antecipações de clientes, sendo que em dezembro a empresa recebeu R\$ 1.746,42 da Associação Educacional Luterana do Brasil, totalizando o montante de R\$ 23.514,50 a ser faturado. Embora solicitado, a empresa não encaminhou o relatório financeiro desta conta.
- **Empréstimos e Financiamentos:** Apresentou aumento de R\$ 69 mil em função do lançamento de utilização do limite da conta caucionada do Banco Daycoval.
- **Impostos Parcelados – longo prazo:** Engloba o parcelamento de ICMS e REFIS que somam aproximadamente R\$ 2,6 milhões. A variação em dezembro refere-se à transferência de parcela para o curto prazo.

## 6. DADOS FINANCEIROS-ECONÔMICOS

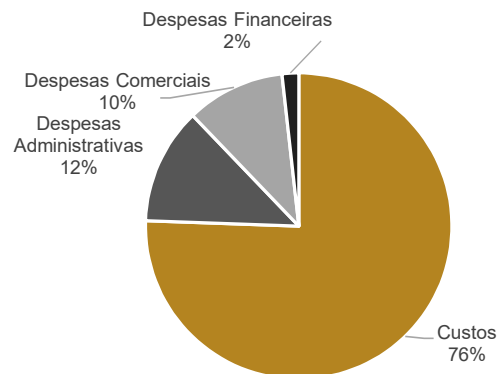


### Demonstração do Resultado do Exercício - Lumibrás Componentes Elétricos Ltda

| DRE LUMIBRÁS COMPONENTES              | out/19         | nov/19         | dez/19          | Saldo 2019       |
|---------------------------------------|----------------|----------------|-----------------|------------------|
| RECEITA BRUTA                         | 724.215        | 688.868        | 394.549         | 7.413.843        |
| DEDUÇÕES SOBRE REC.BRUTA              | -266.656       | -247.210       | -129.497        | -2.651.405       |
| <b>RECEITA LÍQUIDA</b>                | <b>457.560</b> | <b>441.658</b> | <b>265.052</b>  | <b>4.762.439</b> |
| CUSTOS INDUSTRIAIS                    | -357.916       | -370.053       | -462.208        | -3.817.161       |
| <b>LUCRO/PREJUÍZO BRUTO</b>           | <b>99.644</b>  | <b>71.605</b>  | <b>-197.156</b> | <b>945.278</b>   |
| DESPEAS ADMINISTRATIVAS               | -89.254        | -64.857        | -75.190         | -803.573         |
| DESPEAS COMERCIAIS                    | -71.229        | -68.044        | -63.713         | -790.195         |
| DESPEAS TRIBUTÁRIAS                   | -1.487         | -560           | -               | -15.988          |
| <b>LUCRO ANTES DO RESULT. FINANC.</b> | <b>-62.327</b> | <b>-61.856</b> | <b>-336.059</b> | <b>-664.478</b>  |
| DESPEAS FINANCEIRAS                   | -12.519        | -15.292        | -10.646         | -163.373         |
| RECEITAS FINANCEIRAS                  | 391            | -              | 159             | 1.738            |
| <b>RESULTADO</b>                      | <b>-74.455</b> | <b>-77.148</b> | <b>-346.546</b> | <b>-826.113</b>  |

Fonte: Demonstrações financeiras fornecidas pelas Recuperandas

#### Distribuição da Receita Líquida



#### Análise

- **Receita Bruta:** A queda nas vendas em dezembro atingiu 43%, devido à redução de pedidos do mercado interno e ao período de férias.
- **Custos Industriais:** Consumiram toda a Receita Líquida, gerando prejuízo bruto de R\$ 197 mil. Em 2019, a representatividade de custos variou de 67% a 174%, com destaque para o último mês, devido à ajustes e adequações feitas no Bloco K.
- **Despesas Operacionais:** As despesas operacionais de dezembro foram semelhantes à novembro, demonstrando aumento nas despesas administrativas, especialmente pelos honorários advocatícios e redução nas despesas comerciais pela diminuição dos fretes.
- **Resultado Financeiro:** Os principais desencaixes financeiros da Lumibrás Componentes ocorrem pelo desconto de duplicatas, juros pagos e despesas bancárias. No mês de dezembro este valor superou as receitas com juros e descontos recebidos em, aproximadamente, R\$ 10,5 mil.
- **Resultado:** No mês de dezembro a queda nas vendas não foi suficiente para encobrir os custos e despesas operacionais da atividade, portanto o resultado findou negativo em R\$ 346,5 mil.

A projeção gráfica ao lado apresenta a distribuição da Receita Líquida no mês de dezembro, evidenciando que os Custos compreendem o principal agente redutor de lucratividade da empresa.



## Meios de Recuperação



## 6. PLANO DE RECUPERAÇÃO JUDICIAL

**OBJETIVO DO PLANO:** Permitir ao GRUPO LUMIBRAS superar sua crise econômico-financeira, atendendo aos interesses dos credores, estabelecendo a fonte de recursos e um cronograma de pagamento.

### SÍNTESE DAS MEDIDAS DE RECUPERAÇÃO:

- ❖ Reestruturação das operações, com a conseqüente redução dos custos, focados em obtenção de margem operacional positiva e aumento do controle operacional e de custos;
- ❖ Unificação das empresas do GRUPO LUMIBRÁS. A unificação se dará por operação societária mais adequada e oportuna sob aspectos legais e tributários.
- ❖ Busca de novas oportunidades de negócios e formação de parcerias estratégicas com fornecedores e clientes.
- ❖ Renegociação com os Credores do GRUPO LUMIBRÁS, de forma a reduzir o impacto mensal no fluxo de caixa, alongando o perfil da dívida, mediante alterações nas condições originais, como prazos, custo financeiro e reposição do crédito;
- ❖ Prospecção de investidores e, até mesmo, sócios interessados em agregar valor e fazer parte da retomada de negócios lucrativos com o GRUPO LUMIBRÁS;
- ❖ Venda de ativos do Grupo Lumibrás que não interferem no pleno funcionamento das empresas.



### Proposta de Pagamento

#### Classe I - Trabalhistas

- Pagamento de 100% (cem por cento) do crédito inscrito nesta condição;
- Prazo total 12 meses para pagamento, a partir do trânsito em julgado da decisão de aprovação do PRJ;
- Não haverá incidência de encargos;

Ressalta-se que havendo inclusão de algum credor trabalhista ainda não habilitado e/ou não tendo a sua liquidez definitiva no momento do trânsito em julgado da decisão de aprovação do plano de recuperação judicial – PRJ, estes créditos terão as mesmas condições de pagamento previstas para os credores habilitados.

#### Classe II - Garantia Real

#### Classe III - Quirografário

#### Classe IV - ME e EPP

- Pagamento de 100% (cem por cento) do crédito inscrito nesta condição;
- Prazo de carência: O pagamento das parcelas devidas iniciará no mês imediatamente seguinte à liquidação dos pagamentos devidos à Classe “Credores Trabalhistas”, a partir do trânsito em julgado da decisão de aprovação do Plano de Recuperação Judicial – PRJ
- Prazo para pagamento: 17 (dezesete) anos.
- Amortizações em, no máximo, 180 (cento e oitenta) parcelas mensais, após o período de carência. As parcelas serão pagas no dia 20 (vinte) de cada mês;
- Incidência de encargos pela Taxa Referencial (TR), acrescidas de juros de 3% (três por cento) ao ano, contados a partir do trânsito em julgado da decisão de homologação do Plano de Recuperação Judicial PRJ. No período de carência o saldo devedor será corrigido aplicando-se a Taxa Referencial de Juros (TR). Os saldos devedores, assim atualizados, serão pagos junto com a parcela do principal, após o período de carência, pelo Sistema de Amortização Constante (SAC). Os encargos apurados durante o período de carência serão acrescidos ao saldo devedor que será base de cálculo das parcelas mensais.

No caso de antecipação do pagamento das parcelas avençadas será concedido um desconto que será, no máximo, de 50% do valor constante do quadro geral de Credores PRO RATA TEMPORIS, da antecipação.



## 6. PLANO DE RECUPERAÇÃO JUDICIAL – PROPOSTA DE PAGAMENTOS

### Prestação de contas

O início de contagem dos prazos estabelecidos no plano de recuperação judicial é da data do trânsito em julgado da decisão que concede a recuperação – 28.02.2020, com isso, os períodos de carência iniciam nesta data também.

**CLASSE I** - A Recuperanda enviou a esta Administração Judicial uma projeção de pagamentos de credores trabalhistas, onde o plano determina um prazo de 12 meses para serem pagos sem carência. O critério utilizado pelos administradores da recuperanda para a construção desta projeção foi priorizar os pagamentos de funcionários demitidos e, posteriormente, iniciar aqueles referentes às reclamações trabalhistas e na sequência os demais. Ainda, salientou que estão buscando a alienação de bens, conforme previsto no Plano de Recuperação Judicial, com o intuito de utilizar o valor para pagamentos de credores trabalhistas.

Até o momento não existem credores que já foram quitados, porém, conforme relatório anterior, a empresa já realizou alguns pagamentos. Salientamos que os comprovantes de pagamentos podem ser solicitados pelos credores através e-mail [divergencias@administradorjudicial.adv.br](mailto:divergencias@administradorjudicial.adv.br). É importante lembrar, que os credores devem informar à Recuperanda os seus dados bancários para que sejam pagos em caráter tempestivo.

Conforme mencionado nos parágrafos anteriores, a empresa nos enviou uma projeção de pagamentos à Classe I e, após a análise, constatamos que a empresa realizou o pagamento parcial aos credores trabalhistas Carlos Otavio Andrade (R\$ 25 mil), Luiz Jesus Machado da Luz (R\$ 1 mil), Nelci Tormes (R\$ 20 mil) totalizando o montante de R\$ 46 mil de janeiro a maio de 2019. Do compêndio da situação, conclui-se que a Recuperanda não está cumprindo com a projeção enviada, mas não deixa de cumprir os termos do plano de recuperação judicial aprovado.

#### RESUMO

| CREDORES                           | TOTAL (R\$) | Valor Pago (R\$) | Valor em atraso (R\$) | Observações  |
|------------------------------------|-------------|------------------|-----------------------|--|
| <b>CLASSE I - TRABALHISTA</b>      | 1.111.930   | 46.000           | -                     | -O pagamento deve ser efetuado em até 12 meses após o trânsito em julgado, que ainda não ocorreu.          |
| <b>CLASSE II - GARANTIA REAL</b>   | 200.000     | -                | -                     | -O pagamento deverá iniciar após a quitação da Classe Trabalhista, com prazo total de 17 (dezessete) anos. |
| <b>CLASSE III - QUIROGRAFÁRIOS</b> | 6.428.177   | -                | -                     | -O pagamento deverá iniciar após a quitação da Classe Trabalhista, com prazo total de 17 (dezessete) anos. |
| <b>CLASSE IV - ME e EPP</b>        | 462.620     | -                | -                     | -O pagamento deverá iniciar após a quitação da Classe Trabalhista, com prazo total de 17 (dezessete) anos. |
| <b>TOTAL</b>                       | 8.202.727   | 46.000           | -                     |  |



MEDEIROS & MEDEIROS

# ANEXOS

RECUPERAÇÃO  
JUDICIAL



RELATÓRIO MENSAL DE  
ATIVIDADES

I – DEMONSTRAÇÕES CONTÁBEIS DE DEZEMBRO/2020.





# MEDEIROS & MEDEIROS

ADMINISTRAÇÃO JUDICIAL

[administradorjudicial.adv.br](http://administradorjudicial.adv.br)

PORTO ALEGRE / RS

NOVO HAMBURGO / RS

SÃO PAULO / SP

CAXIAS DO SUL / RS

BLUMENAU / SC

AV. DR. NILO PEÇANHA, 2900/701  
TORRE COMERCIAL IGUATEMI BUSINESS  
BAIRRO CHÁCARA DAS PEDRAS  
CEP: 91330-001  
51 3062.6770

RUA JÚLIO DE CASTILHOS, 679/111  
CENTRO EXECUTIVO TORRE PRATA  
BAIRRO CENTRO  
CEP: 93510-130  
51 3065.6770

AV. NACÕES UNIDAS, 12399/133 B  
ED. COMERCIAL LANDMARK  
BAIRRO BROOKLIN NOVO  
CEP: 04578-000  
11 2769-6770

RUA ÂNGELO CHIARELLO, 2811/501  
CENTRO EMPRESARIAL CRUZEIRO  
BAIRRO PIO X  
CEP: 95032-460  
54 3419.7274

RUA DR. ARTUR BALSINI, 107  
BBC BLUMENAU  
BAIRRO VELHA  
CEP: 89036-240  
47 3381-337

Empresa: LUMBRAS INDUSTRIA METALURGICA LTDA  
 CNPJ: 87.847.711/0001-84 IE: 0500069654  
 Endereço: RODOVIA RSC 470 - KM 223, SN - PREDIO A  
 Bairro: INTEGRACAO  
 Cidade: GARIBALDI - RS  
 NIRE: 43200316121  
 Folha: 00001

Emp.: 1  
 Fone: (054)3463-9111  
 CEP: 95.720-000  
 Período: 01/12/2019 a 31/12/2019  
 Data do NIRE: 15/03/1973

**BALANCETE DE VERIFICACAO LEVANTADO EM 31/12/2019**

|                  |  | <b>A T I V O</b>    |                     |                       |                     |
|------------------|--|---------------------|---------------------|-----------------------|---------------------|
| Contas Contábeis |  | Saldo Anterior      | Débitos             | Créditos              | Saldo Atual         |
| 1                | <b>ATIVO</b>   | <b>5.200.735,49</b> | <b>5.475.402,15</b> | <b>(6.376.237,73)</b> | <b>4.299.899,91</b> |
| 2                | <b>CIRCULANTE</b>  | <b>3.766.837,30</b> | <b>5.475.402,15</b> | <b>(6.370.266,34)</b> | <b>2.871.973,11</b> |
| 3                | <b>CAIXA E EQUIVALENTES DE CAIXA</b>                     | <b>15.714,49</b>    | <b>2.957.205,83</b> | <b>(2.963.011,97)</b> | <b>9.908,35</b>     |
| 5                | <b>CAIXA GERAL</b>                                       | <b>2.757,96</b>     | <b>4.980,74</b>     | <b>(5.833,46)</b>     | <b>1.905,24</b>     |
| 6                | CAIXA  | 2.757,96            | 4.980,74            | (5.833,46)            | 1.905,24            |
| 20               | <b>BANCOS CONTA MOVIMENTO</b>                            | <b>12.934,72</b>    | <b>2.007.112,28</b> | <b>(2.012.746,28)</b> | <b>7.300,72</b>     |
| 23               | BANCO BRADESCO S.A.                                      | 2.175,36            | 614.140,23          | (611.653,18)          | 4.662,41            |
| 27               | BANCO ITAU S.A.  | 2.169,35            | 0,00                | 0,00                  | 2.169,35            |
| 34               | BANCO DAYCOVAL   | 8.421,01            | 613.673,45          | (622.012,63)          | 81,83               |
| 17               | BANCO BANRISUL SA  | 169,00              | 760.934,11          | (760.715,98)          | 387,13              |
| 50               | <b>BANCOS CONTA APLICACOES</b>                           | <b>21,81</b>        | <b>7.280,58</b>     | <b>(6.600,00)</b>     | <b>702,39</b>       |
| 52               | BANCO BANRISUL S.A.                                      | 0,00                | 7.280,58            | (6.600,00)            | 680,58              |
| 53               | BANCO BRADESCO S.A.                                      | 21,81               | 0,00                | 0,00                  | 21,81               |
| 100              | <b>CREDITOS</b>  | <b>2.773.572,59</b> | <b>2.044.946,78</b> | <b>(2.435.077,59)</b> | <b>2.383.441,78</b> |
| 101              | <b>CONTAS A RECEBER - CLIENTES</b>                       | <b>2.001.894,70</b> | <b>924.318,73</b>   | <b>(1.461.820,99)</b> | <b>1.464.392,44</b> |
| 102              | <b>CLIENTES NACIONAIS</b>                                | <b>2.001.894,70</b> | <b>924.318,73</b>   | <b>(1.461.820,99)</b> | <b>1.464.392,44</b> |
| 110              | <b>( - ) DUPLICATAS DESCONTADAS</b>                      | <b>(809.785,36)</b> | <b>874.644,67</b>   | <b>(630.448,37)</b>   | <b>(565.589,06)</b> |
| 147              | LUMBRASIL  | (60.757,00)         | 0,00                | 0,00                  | (60.757,00)         |
| 148              | ALPHATRADE FIDC  | (157.412,30)        | 125.410,35          | (30.564,66)           | (62.566,61)         |
| 163              | GII GESTÃO   | (163.092,47)        | 215.512,95          | (277.171,08)          | (224.750,60)        |
| 165              | CAPITAL RS FIDC NP MULTISSETORIAL                        | (160.387,09)        | 302.805,87          | (255.220,10)          | (112.801,32)        |
| 167              | PLATA FIDC   | (268.136,50)        | 230.915,50          | (67.492,53)           | (104.713,53)        |
| 180              | <b>( - ) PROVISÃO</b>                                    | <b>192.990,81</b>   | <b>0,00</b>         | <b>0,00</b>           | <b>192.990,81</b>   |
| 181              | PROVISÃO PARA PERDA C/ CLIENTES                          | 192.990,81          | 0,00                | 0,00                  | 192.990,81          |
| 150              | <b>ADIANTAMENTO DIVERSOS</b>                             | <b>1.198.079,15</b> | <b>24.937,90</b>    | <b>(48.194,58)</b>    | <b>1.174.822,47</b> |
| 151              | ADIANTAMENTO FORNECEDORES                                | 73.101,03           | 24.337,90           | (44.611,45)           | 52.827,48           |
| 152              | ADIANTAMENTO REPRESENTANTES                              | 11.560,64           | 0,00                | 0,00                  | 11.560,64           |
| 154              | ADIANTAMENTO VIAGENS                                     | 8.970,56            | 600,00              | (3.583,13)            | 5.987,43            |
| 159              | LUMBRAS COMPONENTES ELETRICOS LTDA - CONTRATO DE MUTUO   | 1.104.446,92        | 0,00                | 0,00                  | 1.104.446,92        |
| 170              | <b>ADIANTAMENTO A FUNCIONARIOS</b>                       | <b>75.621,95</b>    | <b>98.697,40</b>    | <b>(172.265,57)</b>   | <b>2.053,78</b>     |
| 171              | ADIANTAMENTO DE SALARIO                                  | 2.504,95            | 123,12              | (574,29)              | 2.053,78            |
| 200              | <b>IMPOSTOS A RECUPERAR</b>                              | <b>107.698,76</b>   | <b>122.348,08</b>   | <b>(122.348,08)</b>   | <b>107.698,76</b>   |
| 216              | PERCOM - DIVERSOS IMP.A COMPENSAR                        | 54,12               | 0,00                | 0,00                  | 54,12               |
| 220              | CONTRIBUICAO SOCIAL A RECUPERAR DE EXERCICIOS ANTERIORES | 8.438,57            | 0,00                | 0,00                  | 8.438,57            |
| 221              | IMPOSTO DE RENDA A RECUPERAR DE EXERCICIOS ANTERIORES    | 14.064,28           | 0,00                | 0,00                  | 14.064,28           |
| 222              | PRECATÓRIOS  | 85.141,79           | 0,00                | 0,00                  | 85.141,79           |
| 330              | <b>CREDITOS DIVERSOS</b>                                 | <b>7.072,58</b>     | <b>0,00</b>         | <b>0,00</b>           | <b>7.072,58</b>     |
| 334              | VALORES A RESTITUIR                                      | 7.072,58            | 0,00                | 0,00                  | 7.072,58            |
| 300              | <b>ESTOQUES</b>  | <b>971.518,62</b>   | <b>473.249,54</b>   | <b>(971.518,62)</b>   | <b>473.249,54</b>   |
| 301              | <b>ESTOQUES</b>  | <b>971.518,62</b>   | <b>473.249,54</b>   | <b>(971.518,62)</b>   | <b>473.249,54</b>   |
| 302              | PRODUTOS PRONTOS   | 263.437,88          | 232.997,56          | (263.437,88)          | 232.997,56          |
| 303              | PRODUTOS EM ELABORACAO                                   | 62.399,83           | 14.131,53           | (62.399,83)           | 14.131,53           |
| 304              | MATERIA PRIMA  | 645.680,91          | 226.120,45          | (645.680,91)          | 226.120,45          |
| 349              | <b>DESPESAS EXERCICIO SEGUINTE</b>                       | <b>6.031,60</b>     | <b>0,00</b>         | <b>(658,16)</b>       | <b>5.373,44</b>     |
| 350              | <b>DESPESAS EXERCICIO SEGUINTE</b>                       | <b>6.031,60</b>     | <b>0,00</b>         | <b>(658,16)</b>       | <b>5.373,44</b>     |
| 351              | PREMIOS SEGUROS  | 6.031,60            | 0,00                | (658,16)              | 5.373,44            |



Empresa: LUMBRAS INDUSTRIA METALURGICA LTDA  
 CNPJ: 87.847.711/0001-84 IE: 0500069654  
 Endereço: RODOVIA RSC 470 - KM 223, SN - PREDIO A  
 Bairro: INTEGRACAO  
 Cidade: GARIBALDI - RS  
 NIRE: 43200316121  
 Folha: 00002

Emp.: 1  
 Fone: (054)3463-9111  
 CEP: 95.720-000  
 Período: 01/12/2019 a 31/12/2019  
 Data do NIRE: 15/03/1973

### BALANCETE DE VERIFICACAO LEVANTADO EM 31/12/2019

| Contas Contábeis |   | Saldo Anterior        | Débitos     | Créditos          | Saldo Atual           |
|------------------|---|-----------------------|-------------|-------------------|-----------------------|
| <b>400</b>       | <b>ATIVO NAO CIRCULANTE</b>                   | <b>1.433.898,19</b>   | <b>0,00</b> | <b>(5.971,39)</b> | <b>1.427.926,80</b>   |
| <b>405</b>       | <b>REALIZAVEL A LONGO PRAZO</b>               | <b>546.162,69</b>     | <b>0,00</b> | <b>0,00</b>       | <b>546.162,69</b>     |
| <b>401</b>       | <b>DEPOSITOS JUDICIAIS</b>                    | <b>528.117,56</b>     | <b>0,00</b> | <b>0,00</b>       | <b>528.117,56</b>     |
| 406              | DEPOSITOS JUDICIAIS                           | 238.593,90            | 0,00        | 0,00              | 238.593,90            |
| 407              | DEPOSITOS JUDICIAIS-PAES                      | 275.714,00            | 0,00        | 0,00              | 275.714,00            |
| 408              | BRDESCO CONSORCIOS LTDA                       | 13.706,78             | 0,00        | 0,00              | 13.706,78             |
| 7002             | BB ADMINISTRADORA DE CONSORCIOS SA            | 102,88                | 0,00        | 0,00              | 102,88                |
| <b>7500</b>      | <b>BANCOS CONTAS APLICACOES FINANCEIRAS</b>   | <b>18.045,13</b>      | <b>0,00</b> | <b>0,00</b>       | <b>18.045,13</b>      |
| 7533             | BANCO BRADESCO SA                             | 18.045,13             | 0,00        | 0,00              | 18.045,13             |
| <b>409</b>       | <b>INVESTIMENTOS</b>                          | <b>2.202,72</b>       | <b>0,00</b> | <b>0,00</b>       | <b>2.202,72</b>       |
| <b>411</b>       | <b>PARTICIPACAO EM OUTRAS EMPRESAS</b>        | <b>2.202,72</b>       | <b>0,00</b> | <b>0,00</b>       | <b>2.202,72</b>       |
| 412              | ACOES DA CRT                                  | 2.202,72              | 0,00        | 0,00              | 2.202,72              |
| <b>440</b>       | <b>IMOBILIZADO</b>                            | <b>867.418,86</b>     | <b>0,00</b> | <b>(5.971,39)</b> | <b>861.447,47</b>     |
| <b>441</b>       | <b>IMOVEIS</b>                                | <b>644.235,03</b>     | <b>0,00</b> | <b>0,00</b>       | <b>644.235,03</b>     |
| 442              | PREDIOS INDUSTRIAIS                           | 493.638,16            | 0,00        | 0,00              | 493.638,16            |
| 444              | TERRENOS                                      | 150.596,87            | 0,00        | 0,00              | 150.596,87            |
| <b>450</b>       | <b>VEICULOS</b>                               | <b>40.200,00</b>      | <b>0,00</b> | <b>0,00</b>       | <b>40.200,00</b>      |
| 451              | VEICULOS                                      | 40.200,00             | 0,00        | 0,00              | 40.200,00             |
| <b>454</b>       | <b>EQUIPAMENTOS E INSTALACOES INDUSTRIAIS</b> | <b>2.541.533,08</b>   | <b>0,00</b> | <b>0,00</b>       | <b>2.541.533,08</b>   |
| 455              | MAQUINAS E EQUIPAMENTOS                       | 2.477.565,04          | 0,00        | 0,00              | 2.477.565,04          |
| 457              | MOVEIS E UTENSILIOS INDUSTRIAIS               | 51.689,78             | 0,00        | 0,00              | 51.689,78             |
| 459              | INSTALACOES INDUSTRIAIS                       | 12.278,26             | 0,00        | 0,00              | 12.278,26             |
| <b>463</b>       | <b>EQUIPAMENTOS E INSTALACOES ESCRITORIO</b>  | <b>49.738,11</b>      | <b>0,00</b> | <b>0,00</b>       | <b>49.738,11</b>      |
| 464              | MOVEIS E UTENSILIOS ESCRITORIO                | 49.738,11             | 0,00        | 0,00              | 49.738,11             |
| <b>470</b>       | <b>CENTRO DE PROCESSAMENTO DE DADOS</b>       | <b>201.482,61</b>     | <b>0,00</b> | <b>0,00</b>       | <b>201.482,61</b>     |
| 471              | COMPUTADORES ADMINISTRATIVOS                  | 100.061,61            | 0,00        | 0,00              | 100.061,61            |
| 472              | PROGRAMAS                                     | 101.421,00            | 0,00        | 0,00              | 101.421,00            |
| <b>485</b>       | <b>IMOBILIZACOES EM ANDAMENTO</b>             | <b>113.035,34</b>     | <b>0,00</b> | <b>0,00</b>       | <b>113.035,34</b>     |
| 486              | CONSTRUCOES EM CURSO                          | 113.035,34            | 0,00        | 0,00              | 113.035,34            |
| <b>500</b>       | <b>(-)DEPRECIACOES ACUMULADAS</b>             | <b>(2.722.805,31)</b> | <b>0,00</b> | <b>(5.971,39)</b> | <b>(2.728.776,70)</b> |
| 501              | (-)DEPRECIACAO MOVEIS UTENS. ESCRITORIO       | (45.015,84)           | 0,00        | (104,69)          | (45.120,53)           |
| 502              | (-)DEPRECIACAO PREDIOS                        | (331.530,84)          | 0,00        | (1.646,25)        | (333.177,09)          |
| 503              | (-)DEPRECIACAO MAQUINAS E EQUIPAMENTOS        | (2.051.019,79)        | 0,00        | (3.872,09)        | (2.054.891,88)        |
| 505              | (-)DEPRECIACAO INSTALACOES INDUSTRIAIS        | (12.278,26)           | 0,00        | 0,00              | (12.278,26)           |
| 506              | (-)DEPRECIACAO INFORMATICA                    | (192.918,11)          | 0,00        | (317,22)          | (193.235,33)          |
| 511              | (-)DEPRECIACAO VEICULOS                       | (40.200,00)           | 0,00        | 0,00              | (40.200,00)           |
| 514              | (-)DEPRECIACAO MOV.UTENSIL. INDUSTRIAIS       | (49.842,47)           | 0,00        | (31,14)           | (49.873,61)           |
| <b>550</b>       | <b>INTANGIVEL</b>                             | <b>18.113,92</b>      | <b>0,00</b> | <b>0,00</b>       | <b>18.113,92</b>      |
| <b>551</b>       | <b>INTANGIVEL</b>                             | <b>18.113,92</b>      | <b>0,00</b> | <b>0,00</b>       | <b>18.113,92</b>      |
| 419              | MARCAS E PATENTES                             | 18.113,92             | 0,00        | 0,00              | 18.113,92             |


Empresa: LUMIBRAS INDUSTRIA METALURGICA LTDA  
CNPJ: 87.847.711/0001-84 IE: 0500069654  
Endereço: RODOVIA RSC 470 - KM 223, SN - PREDIO A  
Bairro: INTEGRACAO  
Cidade: GARIBALDI - RS  
NIRE: 43200316121  
Folha: 00003

Emp.: 1  
Fone: (054)3463-9111  
CEP: 95.720-000  
Período: 01/12/2019 a 31/12/2019  
Data do NIRE: 15/03/1973

**BALANCETE DE VERIFICACAO LEVANTADO EM 31/12/2019**

**ATIVO**

| Contas Contábeis | Saldo Anterior | Débitos | Créditos | Saldo Atual |
|------------------|----------------|---------|----------|-------------|
|------------------|----------------|---------|----------|-------------|

  
ADMINISTRADOR: OLAVO JOSÉ LUZZI  
RG: 1015165366/SSPRS  
CPF: 136.857.240-53

  
TECNICO CONTABIL: RUBENS MORINI  
CPF: 601.669.320-00  
CRC: RS05045800 RS  
RG: 1041872159/SSPRS



Empresa: LUMIBRAS INDUSTRIA METALURGICA LTDA  
 CNPJ: 87.847.711/0001-84 IE: 0500069654  
 Endereço: RODOVIA RSC 470 - KM 223, SN - PREDIO A  
 Bairro: INTEGRACAO  
 Cidade: GARIBALDI - RS  
 NIRE: 43200316121  
 Folha: 00004

Emp.: 1  
 Fone: (054)3463-9111  
 CEP: 95.720-000  
 Período: 01/12/2019 a 31/12/2019  
 Data do NIRE: 15/03/1973

**BALANCETE DE VERIFICACAO LEVANTADO EM 31/12/2019**

|                  |   | <b>PASSIVO</b>       |                       |                     |                      |
|------------------|---|----------------------|-----------------------|---------------------|----------------------|
| Contas Contábeis |   | Saldo Anterior       | Débitos               | Créditos            | Saldo Atual          |
| 600              | <b>PASSIVO</b>  | <b>5.200.735,49</b>  | <b>(4.605.025,51)</b> | <b>3.704.189,93</b> | <b>4.299.899,91</b>  |
| 601              | <b>CIRCULANTE</b>   | <b>15.337.444,57</b> | <b>(2.135.549,72)</b> | <b>1.892.468,15</b> | <b>15.094.363,00</b> |
| 602              | <b>EXIGIBILIDADES</b>                                       | <b>15.337.444,57</b> | <b>(2.135.549,72)</b> | <b>1.892.468,15</b> | <b>15.094.363,00</b> |
| 620              | <b>FORNECEDORES</b>   | <b>1.531.356,76</b>  | <b>(935.066,82)</b>   | <b>731.294,34</b>   | <b>1.327.584,28</b>  |
| 621              | <b>FORNECEDORES NACIONAIS</b>                               | <b>1.440.377,40</b>  | <b>(898.948,70)</b>   | <b>695.176,22</b>   | <b>1.236.604,92</b>  |
| 623              | <b>REPRESENTANTES</b>                                       | <b>90.979,36</b>     | <b>(36.118,12)</b>    | <b>36.118,12</b>    | <b>90.979,36</b>     |
| 625              | <b>ENCARGOS SOCIAIS E TRABALHISTAS</b>                      | <b>2.158.226,38</b>  | <b>(88.286,85)</b>    | <b>138.238,26</b>   | <b>2.208.177,79</b>  |
| 626              | INSS A RECOLHER   | 1.993.375,82         | (54.562,41)           | 103.816,17          | 2.042.629,58         |
| 627              | FGTS A RECOLHER   | 163.867,46           | (17.162,54)           | 15.847,22           | 162.552,14           |
| 631              | CONTRIB. ASSIST/CONFEDERATIVA A RECOLHER                    | 983,04               | (983,04)              | 935,04              | 935,04               |
| 633              | INSS S/FÉRIAS A PAGAR                                       | 0,06                 | (7.062,03)            | 9.123,00            | 2.061,03             |
| 635              | <b>PROVISÕES SOCIAIS</b>                                    | <b>381.521,38</b>    | <b>(284.175,68)</b>   | <b>17.935,54</b>    | <b>115.281,24</b>    |
| 636              | FÉRIAS A PAGAR  | 174.279,82           | (103.384,92)          | 13.048,95           | 83.943,85            |
| 640              | INSS S/FÉRIAS A PAGAR                                       | 51.444,30            | (30.517,43)           | 3.851,87            | 24.778,74            |
| 641              | FGTS S/FÉRIAS A PAGAR                                       | 13.651,75            | (8.127,82)            | 1.034,72            | 6.558,65             |
| 645              | <b>REMUNERACOES A PAGAR</b>                                 | <b>145.624,53</b>    | <b>(340.335,92)</b>   | <b>286.112,92</b>   | <b>91.401,53</b>     |
| 646              | SALÁRIOS A PAGAR  | 107.193,00           | (121.503,11)          | 67.279,11           | 52.969,00            |
| 647              | PRO-LABORE A PAGAR  | 28.558,00            | (2.899,92)            | 2.900,92            | 28.559,00            |
| 652              | INDENIZAÇÕES A PAGAR  | 9.873,53             | 0,00                  | 0,00                | 9.873,53             |
| 700              | <b>IMPOSTOS E CONTRIBUICOES A RECOLHER</b>                  | <b>10.681.927,57</b> | <b>(150.134,38)</b>   | <b>297.184,68</b>   | <b>10.828.977,87</b> |
| 701              | ICMS A RECOLHER   | 21.383,83            | (80.467,63)           | 101.612,38          | 42.528,58            |
| 702              | IPI A RECOLHER  | 7.785.697,59         | (19.014,18)           | 116.033,31          | 7.882.716,72         |
| 703              | IR FONTE A RECOLHER   | 8.277,22             | (1.880,17)            | 3.006,92            | 9.403,97             |
| 704              | ICMS SUBSTITUICAO TRIBUTARIA A PAGAR                        | 1.491,45             | (1.235,48)            | 1.302,93            | 1.558,90             |
| 705              | PIS A PAGAR   | 497.875,43           | (7.779,76)            | 13.201,67           | 503.297,34           |
| 707              | COFINS A RECOLHER   | 2.358.775,72         | (35.834,04)           | 60.807,65           | 2.383.749,33         |
| 711              | ISS A RECOLHER  | 127,66               | (76,48)               | 55,67               | 106,85               |
| 712              | ICMS PARCELADO  | 9.842,16             | (3.280,72)            | 0,00                | 6.561,44             |
| 719              | CSLL/COFINS/PIS RET A REC COD 5952                          | 565,92               | (565,92)              | 461,00              | 461,00               |
| 724              | (-)JUROS A APROPRIAR - PARCELAMENTOS IMPOSTOS               | (2.109,41)           | 0,00                  | 703,15              | (1.406,26)           |
| 740              | <b>OUTROS DEBITOS</b>                                       | <b>23.105,37</b>     | <b>(15.275,82)</b>    | <b>600,00</b>       | <b>8.429,55</b>      |
| 741              | ALUGUEIS/CONDÔMINIOS A PAGAR                                | 7.785,56             | (600,00)              | 600,00              | 7.785,56             |
| 743              | PRÊMIOS DE SEGUROS A PAGAR                                  | 2.618,70             | (1.974,71)            | 0,00                | 643,99               |
| 760              | <b>EMPRESTIMOS E FINANCIAMENTOS</b>                         | <b>415.682,58</b>    | <b>(322.274,25)</b>   | <b>421.102,41</b>   | <b>514.510,74</b>    |
| 764              | BANCO SANTANDER S.A.  | 15.835,06            | 0,00                  | 0,00                | 15.835,06            |
| 767              | BANCO ITAU S.A.   | 77.573,27            | 0,00                  | 0,00                | 77.573,27            |
| 770              | BANCO DAYCOVAL SA   | 322.274,25           | (322.274,25)          | 421.102,41          | 421.102,41           |
| 859              | <b>PASSIVO NAO CIRCULANTE</b>                               | <b>5.936.054,24</b>  | <b>(12.000,00)</b>    | <b>0,00</b>         | <b>5.924.054,24</b>  |
| 860              | <b>DÉBITOS DE FINANCIAMENTOS NÃO CIRCULANTE</b>             | <b>5.936.054,24</b>  | <b>(12.000,00)</b>    | <b>0,00</b>         | <b>5.924.054,24</b>  |
| 881              | <b>EMPRESTIMOS E FINANCIAMENTOS BANCARIOS</b>               | <b>666.608,37</b>    | <b>0,00</b>           | <b>0,00</b>         | <b>666.608,37</b>    |
| 884              | BANCO BRADESCO S.A.   | 259.489,56           | 0,00                  | 0,00                | 259.489,56           |
| 885              | BANCO SANTANDER S.A.  | 29.065,46            | 0,00                  | 0,00                | 29.065,46            |
| 886              | BANCO HSBC S.A.   | 310.831,12           | 0,00                  | 0,00                | 310.831,12           |
| 888              | BANCO ITAU S.A.   | 57.847,23            | 0,00                  | 0,00                | 57.847,23            |
| 892              | SANTANDER LEASING S.A ARRENDAMENTO MERCANTIL                | 12.422,78            | 0,00                  | 0,00                | 12.422,78            |
| 893              | (-) JUROS S/SANTANDER LEASING S.A. - ARRENDAMENTO MERCANTIL | (3.047,78)           | 0,00                  | 0,00                | (3.047,78)           |
| 905              | <b>EMPRESTIMOS A PESSOAS LIGADAS/MUTUO</b>                  | <b>1.362.199,39</b>  | <b>0,00</b>           | <b>0,00</b>         | <b>1.362.199,39</b>  |


Empresa: LUMIBRAS INDUSTRIA METALURGICA LTDA  
CNPJ: 87.847.711/0001-84 IE: 0500069654  
Endereço: RODOVIA RSC 470 - KM 223, SN - PREDIO A  
Bairro: INTEGRACAO  
Cidade: GARIBALDI - RS  
NIRE: 43200316121  
Folha: 00005

Emp.: 1  
Fone: (054)3463-9111  
CEP: 95.720-000  
Período: 01/12/2019 a 31/12/2019  
Data do NIRE: 15/03/1973

**BALANCETE DE VERIFICACAO LEVANTADO EM 31/12/2019**

**PASSIVO**

| Contas Contábeis |  | Saldo Anterior         | Débitos               | Créditos            | Saldo Atual            |
|------------------|--|------------------------|-----------------------|---------------------|------------------------|
| 908              | ML INDUSTRIA DE METAIS LTDA -<br>CONTRATO DE MUTUO | 65.000,00              | 0,00                  | 0,00                | 65.000,00              |
| 921              | RENATO MASUTTI - MUTUO                             | 74.000,00              | 0,00                  | 0,00                | 74.000,00              |
| 922              | OLAVO JOSE LUZZI - MUTUO                           | 2.521,00               | 0,00                  | 0,00                | 2.521,00               |
| 924              | IMPACTO ELETRICIDAD S/A - MUTUO                    | 1.220.678,39           | 0,00                  | 0,00                | 1.220.678,39           |
| 910              | <b>IMPOSTOS PARCELADOS</b>                         | <b>3.907.246,48</b>    | <b>(12.000,00)</b>    | <b>0,00</b>         | <b>3.895.246,48</b>    |
| 911              | ICMS PARCELADO                                     | 2.671.345,10           | (12.000,00)           | 0,00                | 2.659.345,10           |
| 915              | PARCELAMENTO REFIS IV                              | 1.235.901,38           | 0,00                  | 0,00                | 1.235.901,38           |
| 950              | <b>PATRIMONIO LIQUIDO</b>                          | <b>(16.072.763,32)</b> | <b>(2.457.475,79)</b> | <b>1.811.721,78</b> | <b>(16.718.517,33)</b> |
| 951              | <b>CAPITAL E RESERVAS</b>                          | <b>(16.072.763,32)</b> | <b>(2.457.475,79)</b> | <b>1.811.721,78</b> | <b>(16.718.517,33)</b> |
| 952              | <b>CAPITAL SOCIAL</b>                              | <b>1.000.000,00</b>    | <b>0,00</b>           | <b>0,00</b>         | <b>1.000.000,00</b>    |
| 953              | CAPITAL SOCIAL SUBSCRITO                           | 1.000.000,00           | 0,00                  | 0,00                | 1.000.000,00           |
| 980              | <b>LUCROS ACUMULADOS</b>                           | <b>(1.525.124,71)</b>  | <b>(2.457.475,79)</b> | <b>1.811.721,78</b> | <b>(2.170.878,72)</b>  |
| 981              | RESULTADO DO EXERCICIO - PERIODO<br>ATUAL          | 0,00                   | (2.457.475,79)        | 1.811.721,78        | (645.754,01)           |
| 982              | RESULTADO EXERC EM CURSO - ATE PER<br>ANT          | (1.525.124,71)         | 0,00                  | 0,00                | (1.525.124,71)         |
| 990              | <b>LUCROS (PREJUIZOS) ACUMULADOS</b>               | <b>(15.547.638,61)</b> | <b>0,00</b>           | <b>0,00</b>         | <b>(15.547.638,61)</b> |
| 992              | PREJUIZOS ACUMULADOS                               | (15.547.638,61)        | 0,00                  | 0,00                | (15.547.638,61)        |

  
ADMINISTRADOR: OLAVO JOSE LUZZI  
RG: 1015165366/SSPRS  
CPF: 136.857.240-53

  
TECNICO CONTABIL: RUBENS MORINI  
CPF: 601.669.320-00  
CRC: RS05045800 RS  
RG: 1041872159/SSPRS



Empresa: LUMIBRAS INDUSTRIA METALURGICA LTDA  
 CNPJ: 87.847.711/0001-84 IE: 0500069654  
 Endereço: RODOVIA RSC 470 - KM 223, SN - PREDIO A  
 Bairro: INTEGRACAO  
 Cidade: GARIBALDI - RS  
 NIRE: 43200316121  
 Folha: 00006

Emp.: 1  
 Fone: (054)3463-9111  
 CEP: 95.720-000  
 Período: 01/12/2019 a 31/12/2019  
 Data do NIRE: 15/03/1973

**DEMONSTRACAO DO RESULTADO EM 01/12/2019 A 31/12/2019**

**DEMONSTRAÇÃO DO RESULTADO**

| Contas Contábeis   | Saldo Anterior        | Débitos               | Créditos          | Saldo Atual            |
|--|-----------------------|-----------------------|-------------------|------------------------|
| <b>1007 RECEITA BRUTA DE VENDAS</b>                      | <b>16.762.036,08</b>  | <b>0,00</b>           | <b>924.318,73</b> | <b>17.686.354,81</b>   |
| <b>1008 RECEITA DE VENDAS DE PRODUTOS</b>                | <b>16.622.153,24</b>  | <b>0,00</b>           | <b>914.419,24</b> | <b>17.536.572,48</b>   |
| 1009 VENDAS DE PRODUTOS                                  | 16.554.596,24         | 0,00                  | 914.419,24        | 17.469.015,48          |
| 1012 INDUSTRIALIZACAO                                    | 67.557,00             | 0,00                  | 0,00              | 67.557,00              |
| <b>1020 RECEITA DE VENDAS DE MERCADORIAS</b>             | <b>139.882,84</b>     | <b>0,00</b>           | <b>9.899,49</b>   | <b>149.782,33</b>      |
| 1021 REVENIDAS DE MERCADORIAS                            | 59.397,49             | 0,00                  | 2.059,77          | 61.457,26              |
| 1023 VENDAS DE EXPORTACAO                                | 80.485,35             | 0,00                  | 7.839,72          | 88.325,07              |
| <b>1089 (-)DEDUCOES DA RECEITA BRUTA</b>                 | <b>(5.260.459,53)</b> | <b>(295.067,58)</b>   | <b>440,86</b>     | <b>(5.555.086,25)</b>  |
| <b>1072 (-)DEDUCOES DA RECEITA BRUTA</b>                 | <b>(5.260.459,53)</b> | <b>(295.067,58)</b>   | <b>440,86</b>     | <b>(5.555.086,25)</b>  |
| 1073 DEVOLUCOES E CANCELAMENTOS                          | (58.469,61)           | (2.109,64)            | 170,09            | (60.409,16)            |
| 1074 ICMS SUBSTITUICAO TRIBUTARIA S/VENDAS               | (57.713,86)           | (808,38)              | 0,00              | (58.522,24)            |
| 1076 ICMS S/VENDAS                                       | (1.791.648,55)        | (102.106,93)          | 0,00              | (1.893.755,48)         |
| 1077 IPI S/VENDAS  | (2.011.503,55)        | (115.569,93)          | 0,00              | (2.127.073,48)         |
| 1078 PIS S/FATURAMENTO                                   | (240.328,63)          | (13.201,67)           | 0,00              | (253.530,30)           |
| 1079 COFINS S/FATURAMENTO                                | (1.106.968,24)        | (60.807,65)           | 0,00              | (1.167.775,89)         |
| 1082 IPI S/DEVOLUCOES                                    | 7.485,95              | 0,00                  | 270,77            | 7.756,72               |
| 1084 IPI S/REMESSAS                                      | (1.140,38)            | (463,38)              | 0,00              | (1.603,76)             |
| 1085 ICMS SUBSTITUIÇÃO TRIBUTÁRIA S/REMESSAS             | (172,66)              | 0,00                  | 0,00              | (172,66)               |
| <b>1006 RECEITA LIQUIDA DE VENDAS E SERVIÇOS</b>         | <b>11.501.576,55</b>  | <b>(295.067,58)</b>   | <b>924.759,59</b> | <b>12.131.268,56</b>   |
| <b>4001 CUSTOS INDUSTRIAIS</b>                           | <b>(9.733.394,03)</b> | <b>(1.872.718,17)</b> | <b>848.602,44</b> | <b>(10.757.509,76)</b> |
| <b>4003 ESTOQUE INICIAL</b>                              | <b>(592.989,78)</b>   | <b>0,00</b>           | <b>0,00</b>       | <b>(592.989,78)</b>    |
| 4004 ESTOQUE INICIAL MATERIA-PRIMA                       | (194.859,85)          | 0,00                  | 0,00              | (194.859,85)           |
| 4006 ESTOQUE INICIAL PRODUTOS EM ELABORACAO              | (371.329,68)          | 0,00                  | 0,00              | (371.329,68)           |
| 4007 ESTOQUE INICIAL PRODUTOS PRONTOS                    | (26.800,25)           | 0,00                  | 0,00              | (26.800,25)            |
| <b>4015 COMPRAS</b>                                      | <b>(9.587.288,23)</b> | <b>(418.668,90)</b>   | <b>0,00</b>       | <b>(10.005.957,13)</b> |
| 4016 COMPRAS DE MATERIA-PRIMA                            | (9.161.478,64)        | (350.292,67)          | 0,00              | (9.511.771,31)         |
| 4020 COMPRAS DE MATERIAL DE CONSUMO                      | (66.041,86)           | (1.402,24)            | 0,00              | (67.444,10)            |
| 4022 FRETES S/COMPRAS                                    | (78.972,03)           | (2.578,20)            | 0,00              | (81.550,23)            |
| 4023 BENEFICIAMENTO POR TERCEIROS                        | (280.795,70)          | (64.395,79)           | 0,00              | (345.191,49)           |
| <b>4030 (-)DEDUCOES DE COMPRAS</b>                       | <b>2.960.245,29</b>   | <b>0,00</b>           | <b>121.270,92</b> | <b>3.081.516,21</b>    |
| 4024 ICMS S/COMPRAS                                      | 1.522.840,94          | 0,00                  | 59.083,80         | 1.581.924,74           |
| 4026 IPI S/COMPRAS                                       | 506.040,55            | 0,00                  | 18.743,41         | 524.783,96             |
| 4028 PIS S/CREDITOS                                      | 165.190,76            | 0,00                  | 7.749,42          | 172.940,18             |
| 4029 DEVOLUCOES DE COMPRAS                               | 4.194,88              | 0,00                  | 0,00              | 4.194,88               |
| 4031 ICMS SUBSTITUICAO TRIBUTARIA S/COMPRAS              | 1.099,36              | 0,00                  | 0,00              | 1.099,36               |
| 4032 COFINS S/CREDITO                                    | 760.878,80            | 0,00                  | 35.694,29         | 796.573,09             |
| <b>4040 (-)ESTOQUE FINAL</b>                             | <b>971.518,62</b>     | <b>(971.518,62)</b>   | <b>473.249,54</b> | <b>473.249,54</b>      |
| 4041 ESTOQUE FINAL MATERIA-PRIMA                         | 645.680,91            | (645.680,91)          | 226.120,45        | 226.120,45             |
| 4043 ESTOQUE FINAL PRODUTOS EM ELABORACAO                | 62.399,83             | (62.399,83)           | 14.131,53         | 14.131,53              |
| 4044 ESTOQUE FINAL PRODUTOS PRONTOS                      | 263.437,88            | (263.437,88)          | 232.997,56        | 232.997,56             |
| <b>4100 GASTOS C/FAB./MAO-DE-OBRA ENCAR. DIRETOS</b>     | <b>(2.420.628,06)</b> | <b>(370.636,86)</b>   | <b>253.886,98</b> | <b>(2.537.377,94)</b>  |
| 4102 SALARIOS  | (1.208.404,96)        | (57.678,10)           | 448,52            | (1.265.634,54)         |
| 4103 INSS  | (435.847,38)          | (70.358,11)           | 54.632,24         | (451.573,25)           |
| 4104 FGTS  | (170.942,10)          | (15.040,86)           | 9.556,44          | (176.426,52)           |
| 4105 FERIAS  | (145.753,95)          | (105.320,68)          | 92.150,05         | (158.924,58)           |
| 4106 13o SALARIO   | (112.041,91)          | (100.098,80)          | 92.929,51         | (119.211,20)           |
| 4107 INDENIZACOES TRABALHISTAS                           | (67.332,49)           | (1.856,91)            | 0,00              | (69.189,40)            |
| 4109 DESPESAS C/SEGURANCA,HIGIENE NO TRABALHO            | (93.758,74)           | (4.115,10)            | 0,00              | (97.873,84)            |
| 4110 DESPESAS C/ALIMENTACAO                              | (151.687,01)          | (11.894,10)           | 2.597,22          | (160.983,89)           |
| 4111 DESPESAS COM TRANSPORTE                             | (1.350,05)            | 0,00                  | 0,00              | (1.350,05)             |
| 4112 TRANSPORTE DE FUNCIONARIO                           | (33.509,47)           | (4.274,20)            | 1.573,00          | (36.210,67)            |
| <b>4200 GASTOS GERAIS DE FABRICACAO ENERGIA ELETRICA</b> | <b>(1.064.251,87)</b> | <b>(111.893,79)</b>   | <b>195,00</b>     | <b>(1.175.950,66)</b>  |

Data/Hora Emissão: 22/04/2020 13:53:49



Empresa: LUMIBRAS INDUSTRIA METALURGICA LTDA  
 CNPJ: 87.847.711/0001-84 IE: 0500069654  
 Endereço: RODOVIA RSC 470 - KM 223, SN - PREDIO A  
 Bairro: INTEGRACAO  
 Cidade: GARIBALDI - RS  
 NIRE: 43200316121

Emp.: 1  
 Fone: (054)3463-9111

CEP: 95.720-000  
 Período: 01/12/2019 a 31/12/2019  
 Data do NIRE: 15/03/1973

Folha: 00007

**DEMONSTRACAO DO RESULTADO EM 01/12/2019 A 31/12/2019**

**DEMONSTRAÇÃO DO RESULTADO**

| Contas Contábeis | Saldo Anterior                              | Débitos               | Créditos              | Saldo Atual         |                        |
|------------------|---|-----------------------|-----------------------|---------------------|------------------------|
| 4201             | (233.187,25)                                | (25.785,59)           | 0,00                  | (258.972,84)        |                        |
| 4203             | MANUTENCAO DE MAQUINAS E EQUIPAMENTOS       | (409.958,67)          | (30.839,21)           | 195,00              | (440.602,88)           |
| 4204             | MATERIAL DE CONSUMO/ OU EXPEDIENTE          | (311,07)              | 0,00                  | 0,00                | (311,07)               |
| 4205             | MATERIAL DE CONSERVACAO E LIMPEZA           | 0,00                  | (10,00)               | 0,00                | (10,00)                |
| 4206             | CONSERVACAO E MANUT. PREDIOS INSTALACOES    | (20.346,11)           | (4.580,00)            | 0,00                | (24.926,11)            |
| 4207             | FERRAMENTAS DE POUCA DURACAO(NAO IMOBIL)    | (5.300,00)            | 0,00                  | 0,00                | (5.300,00)             |
| 4213             | DESPESAS DE VIAGEM                          | (35,00)               | (484,46)              | 0,00                | (519,46)               |
| 4214             | DEPRECIACOES                                | (67.457,85)           | (5.971,39)            | 0,00                | (73.429,24)            |
| 4215             | DESPESAS VEICULOS                           | (1.133,64)            | (1.044,60)            | 0,00                | (2.178,24)             |
| 4217             | COMBUSTIVEIS E LUBRIFICANTES                | (11.492,95)           | (1.067,87)            | 0,00                | (12.560,82)            |
| 4221             | HONORARIOS E ASSESSORIA                     | (190.895,60)          | (21.964,80)           | 0,00                | (212.860,40)           |
| 4223             | FRETES PAGOS A TERCEIROS                    | (15,00)               | (550,00)              | 0,00                | (565,00)               |
| 4224             | DESPESAS C/ SEGUROS                         | (6.613,60)            | (658,16)              | 0,00                | (7.271,76)             |
| 4225             | TELEFONE/FAX/INTERNET                       | (947,31)              | 0,00                  | 0,00                | (947,31)               |
| 4227             | DESPESAS C/ UNIFORMES                       | (1.230,00)            | 0,00                  | 0,00                | (1.230,00)             |
| 4236             | SERVICOS DE TERCEIROS                       | (108.727,82)          | (18.337,71)           | 0,00                | (127.065,53)           |
| 4238             | ALUGUEIS DE VEICULOS                        | (6.600,00)            | (600,00)              | 0,00                | (7.200,00)             |
| <b>4002</b>      | <b>CUSTOS DOS PRODUTOS VENDIDOS</b>         | <b>(9.733.394,03)</b> | <b>(1.872.718,17)</b> | <b>848.602,44</b>   | <b>(10.757.509,76)</b> |
| <b>4800</b>      | <b>LUCRO/PREJUIZO BRUTO</b>                 | <b>1.768.182,52</b>   | <b>(2.167.785,75)</b> | <b>1.773.362,03</b> | <b>1.373.758,80</b>    |
| <b>4901</b>      | <b>DESPESAS OPERACIONAIS</b>                | <b>(3.401.435,99)</b> | <b>(289.690,04)</b>   | <b>37.710,61</b>    | <b>(3.653.415,42)</b>  |
| <b>4902</b>      | <b>DESPESAS ADMINISTRATIVAS</b>             | <b>(1.045.505,86)</b> | <b>(117.787,83)</b>   | <b>21.172,13</b>    | <b>(1.142.121,56)</b>  |
| 4903             | PRO-LABORE                                  | (31.900,00)           | (2.900,00)            | 0,00                | (34.800,00)            |
| 4904             | SALARIOS                                    | (96.172,93)           | (7.021,99)            | 140,68              | (103.054,24)           |
| 4905             | INSS  | (39.589,87)           | (6.931,08)            | 4.183,96            | (42.336,99)            |
| 4906             | FGTS  | (8.547,93)            | (935,86)              | 603,30              | (8.880,49)             |
| 4907             | FERIAS                                      | (11.889,29)           | (6.261,74)            | 5.174,54            | (12.976,49)            |
| 4908             | 13o SALARIO                                 | (8.665,69)            | (9.819,66)            | 8.999,61            | (9.485,74)             |
| 4910             | ASSIST. MEDICA E SOCIAL/PLANO DE SAUDE      | (43.332,63)           | (5.041,70)            | 1.898,59            | (46.475,74)            |
| 4911             | DESPESAS C/SEGURANCA HIGIENE NO TRABALHO    | (965,00)              | 0,00                  | 0,00                | (965,00)               |
| 4912             | DESPESAS C/ALIMENTACAO                      | (9.842,03)            | (826,39)              | 110,88              | (10.557,54)            |
| 4913             | DESPESAS C/VALE TRANSPORTE                  | (921,26)              | (382,90)              | 60,57               | (1.243,59)             |
| 4916             | MATERIAL DE EXPEDIENTE                      | (10.060,85)           | (4.731,54)            | 0,00                | (14.792,39)            |
| 4917             | MATERIAL DE CONSERVACAO E LIMPEZA           | (901,80)              | 0,00                  | 0,00                | (901,80)               |
| 4918             | CONSERV. MANUT. DE PREDIOS E INSTALACOES    | (6.095,90)            | 0,00                  | 0,00                | (6.095,90)             |
| 4921             | MENSALIDADE E ANUIDADES                     | (6.738,12)            | (2.111,42)            | 0,00                | (8.849,54)             |
| 4924             | DESPESAS DIVERSAS                           | 0,00                  | (160,00)              | 0,00                | (160,00)               |
| 4925             | DESPESAS DE VIAGEM                          | (17.690,32)           | (1.786,52)            | 0,00                | (19.476,84)            |
| 4927             | DESPESAS VEICULOS                           | (1.212,00)            | (108,00)              | 0,00                | (1.320,00)             |
| 4929             | COMBUSTIVEIS E LUBRIFICANTES                | (1.919,29)            | (174,53)              | 0,00                | (2.093,82)             |
| 4932             | MULTAS(DESPESAS INDEDUTIVEIS)               | (9.470,90)            | 0,00                  | 0,00                | (9.470,90)             |
| 4933             | HONORARIOS ASSESSORIA                       | (414.943,97)          | (34.690,41)           | 0,00                | (449.634,38)           |
| 4935             | DESPESAS C/ SEGURANCA E VIGILANCIA          | (15.499,00)           | (1.409,00)            | 0,00                | (16.908,00)            |
| 4936             | DESPESAS C/ SEGUROS                         | (10.781,27)           | (934,56)              | 0,00                | (11.715,83)            |
| 4937             | TELEFONE/FAX/INTERNET                       | (12.828,18)           | (1.479,62)            | 0,00                | (14.307,80)            |
| 4938             | DESPESAS POSTAIS                            | (146,30)              | 0,00                  | 0,00                | (146,30)               |
| 4939             | DESPESAS C/ UNIFORMES                       | (4.484,30)            | 0,00                  | 0,00                | (4.484,30)             |
| 4943             | DESPESAS INDEDUTIVEIS                       | (300,00)              | 0,00                  | 0,00                | (300,00)               |
| 4944             | DESP. C/MANUTENCAO EQUIP. DE INFORMATICA    | (13.326,00)           | (646,00)              | 0,00                | (13.972,00)            |
| 4945             | DESP. EMOLUMENTOS, TAXAS, CARTORIO, AUTENTI | (3.015,24)            | (89,78)               | 0,00                | (3.105,02)             |
| 4946             | DESP. C/CONSERV. DE MOVEIS E UTENSILIOS     | (373,00)              | 0,00                  | 0,00                | (373,00)               |
| 4949             | MOVEIS E UTENSILIOS NAO IMOBILIZADOS        | (4.527,43)            | 0,00                  | 0,00                | (4.527,43)             |
| 4950             | SERVICOS DE TERCEIROS                       | (228.249,00)          | (29.159,03)           | 0,00                | (257.408,03)           |
| 4951             | DESPESAS C/ HONORARIOS JUDICIAIS            | (31.116,36)           | (186,10)              | 0,00                | (31.302,46)            |
| <b>4960</b>      | <b>DESPESAS COM COMERCIALIZACAO</b>         | <b>(1.776.127,61)</b> | <b>(148.090,54)</b>   | <b>16.147,56</b>    | <b>(1.908.070,59)</b>  |
| 4962             | SALARIOS                                    | (62.829,37)           | (3.324,69)            | 8,68                | (66.145,38)            |
| 4963             | INSS  | (23.532,92)           | (4.562,26)            | 3.493,90            | (24.601,28)            |
| 4964             | FGTS  | (7.007,56)            | (905,22)              | 615,73              | (7.297,05)             |
| 4965             | FERIAS                                      | (8.335,40)            | (6.996,03)            | 6.060,33            | (9.271,10)             |
| 4966             | 13o SALARIOS                                | (5.885,57)            | (6.366,98)            | 5.776,07            | (6.476,48)             |
| 4967             | INDENIZACOES TRABALHISTAS                   | (31.548,65)           | 0,00                  | 0,00                | (31.548,65)            |
| 4970             | DESPESAS C/ ALIMENTACAO                     | (6.460,48)            | (619,79)              | 79,20               | (7.001,07)             |

Data/Hora Emissão: 22/04/2020 13:53:49



Empresa: LUMIBRAS INDUSTRIA METALURGICA LTDA  
 CNPJ: 87.847.711/0001-84 IE: 0500069654  
 Endereço: RODOVIA RSC 470 - KM 223, SN - PREDIO A  
 Bairro: INTEGRAÇÃO  
 Cidade: GARIBALDI - RS  
 NIRE: 43200316121  
 Folha: 00008

Emp.: 1  
 Fone: (054)3463-9111  
 CEP: 95.720-000  
 Período: 01/12/2019 a 31/12/2019  
 Data do NIRE: 15/03/1973

**DEMONSTRACAO DO RESULTADO EM 01/12/2019 A 31/12/2019**

**DEMONSTRAÇÃO DO RESULTADO**

| Contas Contábeis                                   | Saldo Anterior        | Débitos               | Créditos            | Saldo Atual           |
|--|-----------------------|-----------------------|---------------------|-----------------------|
| 4971 DESPESAS C/ VALE TRANSPORTE                   | (251,08)              | (176,85)              | 113,65              | (314,28)              |
| 4972 MATERIAL DE EXPEDIENTE                        | (435,00)              | 0,00                  | 0,00                | (435,00)              |
| 4975 FRETES COM VENDAS                             | (765.902,88)          | (45.646,10)           | 0,00                | (811.548,98)          |
| 4977 BRINDES(DESPESAS INDEDUTIVEIS)                | 0,00                  | (54,96)               | 0,00                | (54,96)               |
| 4981 DESPESAS DE VIAGEM                            | (105.668,40)          | (5.707,22)            | 0,00                | (111.375,62)          |
| 4982 PUBLICIDADE E PROPAGANDA                      | (4.514,67)            | (900,00)              | 0,00                | (5.414,67)            |
| 4983 DESPESAS VEICULOS                             | (10.933,26)           | (765,30)              | 0,00                | (11.698,56)           |
| 4985 COMBUSTIVEIS E LUBRIFICANTES                  | (6.482,15)            | (483,18)              | 0,00                | (6.965,33)            |
| 4989 HONORARIOS E ASSESSORIA                       | (117.600,00)          | (15.600,00)           | 0,00                | (133.200,00)          |
| 4991 TELEFONE/FAX/INTERNET                         | (984,66)              | 0,00                  | 0,00                | (984,66)              |
| 4995 COMISSOES                                     | (616.159,56)          | (55.891,92)           | 0,00                | (672.051,48)          |
| 4998 SERVICOS DE TERCEIROS                         | (1.596,00)            | (90,04)               | 0,00                | (1.686,04)            |
| <b>5100 DESPESAS FINANCEIRAS</b>                   | <b>(541.383,63)</b>   | <b>(23.248,50)</b>    | <b>390,92</b>       | <b>(564.241,21)</b>   |
| 5101 JUROS PAGOS                                   | (85.660,01)           | (8.489,52)            | 9,44                | (94.140,09)           |
| 5102 DESCONTOS CONCEDIDOS                          | (653,89)              | (0,01)                | 0,00                | (653,90)              |
| 5103 DESPESAS COM DUPLICATAS DESCONTADAS           | (170.640,82)          | (10.645,76)           | 381,48              | (180.905,10)          |
| 5104 DESPESAS COM COBRANCAS                        | (4.969,11)            | (1.200,98)            | 0,00                | (6.170,09)            |
| 5105 DESPESAS BANCARIAS                            | (21.782,11)           | (1.366,42)            | 0,00                | (23.148,53)           |
| 5106 DESPESAS COM FINANCIAMENTO                    | (234.897,24)          | 0,00                  | 0,00                | (234.897,24)          |
| 5107 DESPESAS COM CARTORIO                         | (4.040,03)            | (128,00)              | 0,00                | (4.168,03)            |
| 5108 MULTAS E JUROS DE MORA                        | (11.713,12)           | (703,15)              | 0,00                | (12.416,27)           |
| 5109 IOF   | (7.027,30)            | (714,66)              | 0,00                | (7.741,96)            |
| <b>5220 DESPESAS TRIBUTARIAS</b>                   | <b>(38.418,89)</b>    | <b>(563,17)</b>       | <b>0,00</b>         | <b>(38.982,06)</b>    |
| 5224 IMP E TAXAS MUNICIPAIS/ESTAD/FEDERAIS         | (30.856,24)           | 0,00                  | 0,00                | (30.856,24)           |
| 5226 IMPOSTO SINDICAL                              | (6.681,04)            | 0,00                  | 0,00                | (6.681,04)            |
| 5227 IMPOSTOS E TAXAS ESTADUAIS                    | (881,61)              | (563,17)              | 0,00                | (1.444,78)            |
| <b>5301 OUTRAS RECEITAS OPERACIONAIS</b>           | <b>2.449,72</b>       | <b>0,00</b>           | <b>649,14</b>       | <b>3.098,86</b>       |
| <b>5312 RECEITAS FINANCEIRAS</b>                   | <b>2.449,72</b>       | <b>0,00</b>           | <b>649,14</b>       | <b>3.098,86</b>       |
| 5313 JUROS RECEBIDOS                               | 2.128,69              | 0,00                  | 452,57              | 2.581,26              |
| 5314 DESCONTOS OBTIDOS                             | 320,84                | 0,00                  | 196,57              | 517,41                |
| 5315 RECEITA S/APLICACOES FINANCEIRAS              | 0,19                  | 0,00                  | 0,00                | 0,19                  |
| <b>4900 RESULTADO OPERACIONAL</b>                  | <b>(1.630.803,75)</b> | <b>(2.457.475,79)</b> | <b>1.811.721,78</b> | <b>(2.276.557,76)</b> |
| <b>5500 OUTRAS RECEITAS</b>                        | <b>105.679,04</b>     | <b>0,00</b>           | <b>0,00</b>         | <b>105.679,04</b>     |
| <b>5342 GANHOS DE CAPITAL</b>                      | <b>105.679,04</b>     | <b>0,00</b>           | <b>0,00</b>         | <b>105.679,04</b>     |
| 5344 OUTRAS RECEITAS                               | 105.679,04            | 0,00                  | 0,00                | 105.679,04            |
| <b>5650 OUTROS RESULTADOS</b>                      | <b>105.679,04</b>     | <b>0,00</b>           | <b>0,00</b>         | <b>105.679,04</b>     |
| <b>5700 RESULTADO ANTES DAS PROVISOES S/ LUCRO</b> | <b>(1.525.124,71)</b> | <b>(2.457.475,79)</b> | <b>1.811.721,78</b> | <b>(2.170.878,72)</b> |
| <b>6000 RESULTADO LIQUIDO DO EXERCICIO</b>         | <b>(1.525.124,71)</b> | <b>(2.457.475,79)</b> | <b>1.811.721,78</b> | <b>(2.170.878,72)</b> |

ADMINISTRADOR: OLAVO JOSÉ LUZZI  
 RG: 1015165366/SSPRS  
 CPF: 136.857.240-53

TECNICO CONTABIL: RUBENS MORINI  
 CPF: 601.669.320-00  
 CRC: RS05045800 RS  
 RG: 1041872159/SSPRS

Empresa: LUMIBRAS COMPONENTES ELETRICOS LTDA  
 CNPJ: 91.955.633/0001-09 IE: 0500054223  
 Endereço: RODOVIA RSC 470 - KM 223, SN - PREDIO B  
 Bairro: INTEGRACAO  
 Cidade: GARIBALDI - RS  
 NIRE: 43201384880

Emp.: 2  
 Fone: (054)3463-9111  
 CEP: 95.720-000  
 Período: 01/12/2019 a 31/12/2019  
 Data do NIRE: 28/09/1987

Folha: 00001

### BALANCETE DE VERIFICACAO LEVANTADO EM 31/12/2019

|                  |                                      | <b>ATIVO</b>        |                     |                       |                     |
|------------------|--------------------------------------|---------------------|---------------------|-----------------------|---------------------|
| Contas Contábeis |                                      | Saldo Anterior      | Débitos             | Créditos              | Saldo Atual         |
| 1                | <b>ATIVO</b>                         | <b>1.874.382,59</b> | <b>2.641.723,30</b> | <b>(3.045.139,20)</b> | <b>1.470.966,69</b> |
| 2                | <b>CIRCULANTE</b>                    | <b>1.524.537,94</b> | <b>2.641.723,30</b> | <b>(3.041.723,30)</b> | <b>1.124.537,94</b> |
| 3                | <b>CAIXA E EQUIVALENTES DE CAIXA</b> | <b>4.557,53</b>     | <b>1.163.854,10</b> | <b>(1.161.838,35)</b> | <b>6.573,28</b>     |
| 5                | <b>CAIXA GERAL</b>                   | <b>1.312,03</b>     | <b>0,00</b>         | <b>(22,50)</b>        | <b>1.289,53</b>     |
| 6                | CAIXA                                | 1.312,03            | 0,00                | (22,50)               | 1.289,53            |
| 20               | <b>BANCOS CONTA MOVIMENTO</b>        | <b>3.245,50</b>     | <b>806.820,51</b>   | <b>(805.497,74)</b>   | <b>4.568,27</b>     |
| 23               | BANCO BRADESCO S.A.                  | 1.740,56            | 89.563,43           | (90.915,78)           | 388,21              |
| 27               | BANCO ITAU S.A.                      | 830,93              | 0,00                | 0,00                  | 830,93              |
| 34               | BANCO DAYCOVAL                       | 547,36              | 149.054,15          | (146.350,82)          | 3.250,69            |
| 17               | BANCO BANRISUL SA                    | 126,65              | 565.409,04          | (565.437,25)          | 98,44               |
| 50               | <b>BANCOS CONTA APLICACOES</b>       | <b>0,00</b>         | <b>30.215,58</b>    | <b>(29.500,10)</b>    | <b>715,48</b>       |
| 52               | BANCO BANRISUL S.A.                  | 0,00                | 30.215,58           | (29.500,10)           | 715,48              |
| 100              | <b>CREDITOS</b>                      | <b>822.237,62</b>   | <b>1.018.596,97</b> | <b>(1.183.487,74)</b> | <b>657.346,85</b>   |
| 101              | <b>CONTAS A RECEBER - CLIENTES</b>   | <b>829.339,40</b>   | <b>394.548,93</b>   | <b>(651.784,74)</b>   | <b>572.103,59</b>   |
| 102              | <b>CLIENTES NACIONAIS</b>            | <b>829.339,40</b>   | <b>394.548,93</b>   | <b>(651.784,74)</b>   | <b>572.103,59</b>   |
| 110              | <b>( - ) DUPLICATAS DESCONTADAS</b>  | <b>(449.568,26)</b> | <b>456.297,87</b>   | <b>(321.489,16)</b>   | <b>(314.759,55)</b> |
| 148              | ALPHATRADE FIDC                      | (94.548,19)         | 82.398,59           | (25.602,09)           | (37.751,69)         |
| 163              | GII GESTÃO                           | (21.597,70)         | 24.520,49           | (61.991,71)           | (59.068,92)         |
| 165              | CAPITAL RS FIDC NP MULTISSETORIAL    | (43.222,08)         | 102.331,94          | (219.675,00)          | (160.565,14)        |
| 167              | PLATA FIDC                           | (290.200,29)        | 247.046,85          | (14.220,36)           | (57.373,80)         |
| 180              | <b>( - ) PROVISÃO</b>                | <b>50.952,18</b>    | <b>0,00</b>         | <b>0,00</b>           | <b>50.952,18</b>    |
| 181              | PROVISÃO PARA PERDA C/ CLIENTES      | 50.952,18           | 0,00                | 0,00                  | 50.952,18           |
| 130              | <b>CHEQUES EM COBRANCA</b>           | <b>450,00</b>       | <b>0,00</b>         | <b>0,00</b>           | <b>450,00</b>       |
| 132              | CHEQUES DEVOLVIDOS                   | 450,00              | 0,00                | 0,00                  | 450,00              |
| 150              | <b>ADIANTAMENTO DIVERSOS</b>         | <b>296.602,40</b>   | <b>50.041,53</b>    | <b>(67.349,71)</b>    | <b>279.294,22</b>   |
| 151              | ADIANTAMENTO FORNECEDORES            | 296.602,40          | 50.041,53           | (67.349,71)           | 279.294,22          |
| 170              | <b>ADIANTAMENTO A FUNCIONARIOS</b>   | <b>26.165,96</b>    | <b>28.927,31</b>    | <b>(54.187,00)</b>    | <b>906,27</b>       |
| 171              | ADIANTAMENTO DE SALARIO              | 337,96              | 584,76              | (16,45)               | 906,27              |
| 200              | <b>IMPOSTOS A RECUPERAR</b>          | <b>66.787,40</b>    | <b>88.677,13</b>    | <b>(88.677,13)</b>    | <b>66.787,40</b>    |
| 201              | ICMS A RECUPERAR                     | 5.097,92            | 35.646,54           | (35.646,54)           | 5.097,92            |
| 222              | PRECATÓRIOS                          | 61.689,48           | 0,00                | 0,00                  | 61.689,48           |
| 330              | <b>CREDITOS DIVERSOS</b>             | <b>1.508,54</b>     | <b>104,20</b>       | <b>0,00</b>           | <b>1.612,74</b>     |
| 334              | VALORES A RESTITUIR                  | 1.508,54            | 104,20              | 0,00                  | 1.612,74            |
| 300              | <b>ESTOQUES</b>                      | <b>695.993,57</b>   | <b>459.272,23</b>   | <b>(695.993,57)</b>   | <b>459.272,23</b>   |
| 301              | <b>ESTOQUES</b>                      | <b>695.993,57</b>   | <b>459.272,23</b>   | <b>(695.993,57)</b>   | <b>459.272,23</b>   |
| 302              | PRODUTOS PRONTOS                     | 167.616,61          | 111.896,45          | (167.616,61)          | 111.896,45          |
| 303              | PRODUTOS EM ELABORACAO               | 158.705,76          | 77.157,11           | (158.705,76)          | 77.157,11           |
| 304              | MATERIA PRIMA                        | 369.671,20          | 270.218,67          | (369.671,20)          | 270.218,67          |
| 349              | <b>DESPESAS EXERCICIO SEGUINTE</b>   | <b>1.749,22</b>     | <b>0,00</b>         | <b>(403,64)</b>       | <b>1.345,58</b>     |
| 350              | <b>DESPESAS EXERCICIO SEGUINTE</b>   | <b>1.749,22</b>     | <b>0,00</b>         | <b>(403,64)</b>       | <b>1.345,58</b>     |
| 351              | PREMIOS SEGUROS                      | 1.749,22            | 0,00                | (403,64)              | 1.345,58            |
| 400              | <b>ATIVO NAO CIRCULANTE</b>          | <b>349.844,65</b>   | <b>0,00</b>         | <b>(3.415,90)</b>     | <b>346.428,75</b>   |
| 405              | <b>REALIZAVEL A LONGO PRAZO</b>      | <b>105.089,66</b>   | <b>0,00</b>         | <b>0,00</b>           | <b>105.089,66</b>   |
| 401              | <b>DEPOSITOS JUDICIAIS</b>           | <b>95.064,57</b>    | <b>0,00</b>         | <b>0,00</b>           | <b>95.064,57</b>    |

Data/Hora Emissão: 22/04/2020 13:55:09





Empresa: LUMBRAS COMPONENTES ELETRICOS LTDA  
CNPJ: 91.955.633/0001-09 IE: 0500054223  
Endereço: RODOVIA RSC 470 - KM 223, SN - PREDIO B  
Bairro: INTEGRACAO  
Cidade: GARIBALDI - RS  
NIRE: 43201384880  
Folha: 00002

Emp.: 2  
Fone: (054)3463-9111  
CEP: 95.720-000  
Período: 01/12/2019 a 31/12/2019  
Data do NIRE: 28/09/1987

**BALANCETE DE VERIFICACAO LEVANTADO EM 31/12/2019**

|                  |   | <b>ATIVO</b>          |             |                   |                       |
|------------------|---|-----------------------|-------------|-------------------|-----------------------|
| Contas Contábeis |   | Saldo Anterior        | Débitos     | Créditos          | Saldo Atual           |
| 406              | DEPOSITOS JUDICIAIS                               | 62.844,39             | 0,00        | 0,00              | 62.844,39             |
| 407              | DEPOSITOS JUDICIAIS-PAES                          | 9.833,51              | 0,00        | 0,00              | 9.833,51              |
| 408              | BRADESCO CONSORCIOS LTDA                          | 22.386,67             | 0,00        | 0,00              | 22.386,67             |
| <b>7500</b>      | <b>BANCOS CONTAS APLICACOES<br/>FINANCEIRAS</b>   | <b>10.025,09</b>      | <b>0,00</b> | <b>0,00</b>       | <b>10.025,09</b>      |
| 7533             | BANCO BRADESCO SA                                 | 10.025,09             | 0,00        | 0,00              | 10.025,09             |
| <b>409</b>       | <b>INVESTIMENTOS</b>                              | <b>350,00</b>         | <b>0,00</b> | <b>0,00</b>       | <b>350,00</b>         |
| <b>411</b>       | <b>PARTICIPACAO EM OUTRAS EMPRESAS</b>            | <b>350,00</b>         | <b>0,00</b> | <b>0,00</b>       | <b>350,00</b>         |
| 412              | ACOES DA CRT                                      | 350,00                | 0,00        | 0,00              | 350,00                |
| <b>440</b>       | <b>IMOBILIZADO</b>                                | <b>244.404,99</b>     | <b>0,00</b> | <b>(3.415,90)</b> | <b>240.989,09</b>     |
| <b>441</b>       | <b>IMOVEIS</b>                                    | <b>107.339,16</b>     | <b>0,00</b> | <b>0,00</b>       | <b>107.339,16</b>     |
| 444              | TERRENOS  | 107.339,16            | 0,00        | 0,00              | 107.339,16            |
| <b>450</b>       | <b>VEICULOS</b>                                   | <b>123.400,00</b>     | <b>0,00</b> | <b>0,00</b>       | <b>123.400,00</b>     |
| 451              | VEICULOS  | 123.400,00            | 0,00        | 0,00              | 123.400,00            |
| <b>454</b>       | <b>EQUIPAMENTOS E INSTALACOES<br/>INDUSTRIAIS</b> | <b>2.327.587,32</b>   | <b>0,00</b> | <b>0,00</b>       | <b>2.327.587,32</b>   |
| 455              | MAQUINAS E EQUIPAMENTOS                           | 1.993.658,79          | 0,00        | 0,00              | 1.993.658,79          |
| 457              | MOVEIS E UTENSILIOS INDUSTRIAIS                   | 150.233,82            | 0,00        | 0,00              | 150.233,82            |
| 459              | INSTALACOES INDUSTRIAIS                           | 183.694,71            | 0,00        | 0,00              | 183.694,71            |
| <b>463</b>       | <b>EQUIPAMENTOS E INSTALACOES<br/>ESCRITORIO</b>  | <b>4.609,00</b>       | <b>0,00</b> | <b>0,00</b>       | <b>4.609,00</b>       |
| 464              | MOVEIS E UTENSILIOS ESCRITORIO                    | 4.609,00              | 0,00        | 0,00              | 4.609,00              |
| <b>470</b>       | <b>CENTRO DE PROCESSAMENTO DE DADOS</b>           | <b>8.590,00</b>       | <b>0,00</b> | <b>0,00</b>       | <b>8.590,00</b>       |
| 471              | COMPUTADORES ADMINISTRATIVOS                      | 8.090,00              | 0,00        | 0,00              | 8.090,00              |
| 472              | PROGRAMAS   | 500,00                | 0,00        | 0,00              | 500,00                |
| <b>500</b>       | <b>(-)DEPRECIACOES ACUMULADAS</b>                 | <b>(2.327.120,49)</b> | <b>0,00</b> | <b>(3.415,90)</b> | <b>(2.330.536,39)</b> |
| 501              | (-)DEPRECIACAO MOVEIS UTENS.<br>ESCRITORIO        | (4.460,59)            | 0,00        | (39,14)           | (4.499,73)            |
| 503              | (-)DEPRECIACAO MAQUINAS E<br>EQUIPAMENTOS         | (1.859.721,38)        | 0,00        | (3.273,91)        | (1.862.995,29)        |
| 505              | (-)DEPRECIACAO INSTALACOES<br>INDUSTRIAIS         | (183.694,71)          | 0,00        | 0,00              | (183.694,71)          |
| 506              | (-)DEPRECIACAO INFORMATICA                        | (8.590,00)            | 0,00        | 0,00              | (8.590,00)            |
| 511              | (-)DEPRECIACAO VEICULOS                           | (123.400,00)          | 0,00        | 0,00              | (123.400,00)          |
| 514              | (-)DEPRECIACAO MOV.UTENSIL.<br>INDUSTRIAIS        | (147.253,81)          | 0,00        | (102,85)          | (147.356,66)          |

  
ADMINISTRADOR: OLAVO JOSE LUZZI  
RG: 1015165366/SSPRS  
CPF: 136.857.240-53

  
TECNICO CONTABIL: RUBENS MORINI  
CPF: 601.669.320-00  
CRC: RS05045800 RS  
RG: 1041872159/SSPRS

Empresa: LUMBRAS COMPONENTES ELETRICOS LTDA  
 CNPJ: 91.955.633/0001-09 IE: 0500054223  
 Endereço: RODOVIA RSC 470 - KM 223, SN - PREDIO B  
 Bairro: INTEGRACAO  
 Cidade: GARIBALDI - RS  
 NIRE: 43201384880  
 Folha: 00003

Emp.: 2  
 Fone: (054)3463-9111  
 CEP: 95.720-000  
 Período: 01/12/2019 a 31/12/2019  
 Data do NIRE: 28/09/1987

**BALANCETE DE VERIFICACAO LEVANTADO EM 31/12/2019**

**PASSIVO**

| Contas Contábeis   | Saldo Anterior      | Débitos               | Créditos            | Saldo Atual         |
|--|---------------------|-----------------------|---------------------|---------------------|
| <b>600 PASSIVO</b>   | <b>1.874.382,59</b> | <b>(2.352.326,10)</b> | <b>1.948.910,20</b> | <b>1.470.966,69</b> |
| 601 CIRCULANTE   | 7.760.989,01        | (971.177,31)          | 922.307,34          | 7.712.119,04        |
| 602 EXIGIBILIDADES   | 7.760.989,01        | (971.177,31)          | 922.307,34          | 7.712.119,04        |
| 620 FORNECEDORES   | 1.334.833,98        | (435.247,69)          | 393.354,38          | 1.292.940,67        |
| 621 FORNECEDORES NACIONAIS                                 | 1.281.060,53        | (408.292,27)          | 366.398,40          | 1.239.166,66        |
| 623 REPRESENTANTES   | 53.773,45           | (26.955,42)           | 26.955,98           | 53.774,01           |
| 625 ENCARGOS SOCIAIS E TRABALHISTAS                        | 846.289,86          | (26.585,00)           | 43.304,29           | 863.009,15          |
| 626 INSS A RECOLHER  | 785.913,21          | (15.925,55)           | 32.466,18           | 802.453,84          |
| 627 FGTS A RECOLHER  | 60.033,91           | (5.293,44)            | 4.897,31            | 59.637,78           |
| 631 CONTRIB. ASSIST/CONFEDERATIVA A RECOLHER               | 304,00              | (304,00)              | 304,00              | 304,00              |
| 633 INSS S/FERIAS A PAGAR                                  | 38,74               | (1.909,55)            | 2.484,34            | 613,53              |
| 635 PROVISOES SOCIAIS                                      | 139.707,00          | (92.038,02)           | 5.932,87            | 53.601,85           |
| 636 FERIAS A PAGAR   | 67.470,08           | (32.238,02)           | 4.384,97            | 39.617,03           |
| 640 INSS S/FERIAS A PAGAR                                  | 18.419,36           | (8.801,02)            | 1.197,10            | 10.815,44           |
| 641 FGTS S/FERIAS A PAGAR                                  | 5.305,38            | (2.486,80)            | 350,80              | 3.169,38            |
| 645 REMUNERACOES A PAGAR                                   | 46.177,00           | (112.543,78)          | 95.948,78           | 29.582,00           |
| 646 SALARIOS A PAGAR                                       | 32.647,00           | (39.147,35)           | 24.552,35           | 18.052,00           |
| 647 PRO-LABORE A PAGAR                                     | 2.530,00            | (2.900,09)            | 2.900,09            | 2.530,00            |
| 652 INDENIZACOES A PAGAR                                   | 11.000,00           | (2.000,00)            | 0,00                | 9.000,00            |
| 700 IMPOSTOS E CONTRIBUICOES A RECOLHER                    | 5.147.321,32        | (127.391,10)          | 134.784,45          | 5.154.714,67        |
| 701 ICMS A RECOLHER  | 16.226,62           | (51.873,16)           | 38.840,01           | 3.193,47            |
| 702 IPI A RECOLHER   | 3.729.583,76        | (19.783,77)           | 42.490,38           | 3.752.290,37        |
| 703 IR FONTE A RECOLHER                                    | 6.463,22            | (2.281,78)            | 3.881,38            | 8.062,82            |
| 704 ICMS SUBSTITUICAO TRIBUTARIA A PAGAR                   | 30.026,89           | (26.954,57)           | 19.115,47           | 22.187,79           |
| 705 PIS A PAGAR  | 225.350,19          | (3.821,58)            | 5.175,61            | 226.704,22          |
| 707 COFINS A RECOLHER                                      | 1.128.405,16        | (17.602,51)           | 23.839,20           | 1.134.641,85        |
| 712 ICMS PARCELADO   | 13.688,22           | (4.562,74)            | 0,00                | 9.125,48            |
| 719 CSLL/COFINS/PIS RET A REC COD 5952                     | 510,99              | (510,99)              | 464,49              | 464,49              |
| 724 (-)JUROS A APROPRIAR - PARCELAMENTOS IMPOSTOS          | (2.933,73)          | 0,00                  | 977,91              | (1.955,82)          |
| 740 OUTROS DEBITOS   | 21.768,08           | 0,00                  | 1.746,42            | 23.514,50           |
| 742 ANTECIPACOES DE CLIENTES                               | 21.768,08           | 0,00                  | 1.746,42            | 23.514,50           |
| 760 EMPRESTIMOS E FINANCIAMENTOS                           | 224.891,77          | (177.371,72)          | 247.236,15          | 294.756,20          |
| 764 BANCO SANTANDER S.A.                                   | 11.785,32           | 0,00                  | 0,00                | 11.785,32           |
| 767 BANCO ITAU S.A.  | 35.734,73           | 0,00                  | 0,00                | 35.734,73           |
| 770 BANCO DAYCOVAL SA                                      | 177.371,72          | (177.371,72)          | 147.236,15          | 147.236,15          |
| 772 GII SECURITIZADORA S.A                                 | 0,00                | 0,00                  | 100.000,00          | 100.000,00          |
| 859 PASSIVO NAO CIRCULANTE                                 | 4.719.516,04        | (8.000,00)            | 0,00                | 4.711.516,04        |
| 860 DÉBITOS DE FINANCIAMENTOS NÃO CIRCULANTE               | 4.719.516,04        | (8.000,00)            | 0,00                | 4.711.516,04        |
| 881 EMPRESTIMOS E FINANCIAMENTOS BANCARIOS                 | 128.838,49          | 0,00                  | 0,00                | 128.838,49          |
| 885 BANCO SANTANDER S.A.                                   | 32.864,52           | 0,00                  | 0,00                | 32.864,52           |
| 886 BANCO HSBC S.A.  | 40.123,26           | 0,00                  | 0,00                | 40.123,26           |
| 888 BANCO ITAU S.A.  | 55.850,71           | 0,00                  | 0,00                | 55.850,71           |
| 905 EMPRESTIMOS A PESSOAS LIGADAS/MUTUO                    | 1.913.589,55        | 0,00                  | 0,00                | 1.913.589,55        |
| 909 LUMBRAS INDUSTRIA METALURGICA LTDA - CONTRATO DE MUTUO | 1.104.446,92        | 0,00                  | 0,00                | 1.104.446,92        |
| 921 RENATO MASUTTI - MUTUO                                 | 55.592,25           | 0,00                  | 0,00                | 55.592,25           |
| 922 OLAVO JOSE LUZZI - MUTUO                               | 6.915,00            | 0,00                  | 0,00                | 6.915,00            |
| 923 RUBENS MORINI - MUTUO                                  | 10.639,00           | 0,00                  | 0,00                | 10.639,00           |
| 924 IMPACTO ELETRICIDAD S/A - MUTUO                        | 735.996,38          | 0,00                  | 0,00                | 735.996,38          |

Data/Hora Emissão: 22/04/2020 13:55:10




Empresa: LUMIBRAS COMPONENTES ELETRICOS LTDA  
CNPJ: 91.955.633/0001-09 IE: 0500054223  
Endereço: RODOVIA RSC 470 - KM 223, SN - PREDIO B  
Bairro: INTEGRACAO  
Cidade: GARIBALDI - RS  
NIRE: 43201384880  
Folha: 00004


Emp.: 2  
Fone: (054)3463-9111  
CEP: 95.720-000  
Período: 01/12/2019 a 31/12/2019  
Data do NIRE: 28/09/1987

**BALANCETE DE VERIFICACAO LEVANTADO EM 31/12/2019**

**PASSIVO**

| Contas Contábeis                           | Saldo Anterior  | Débitos        | Créditos     | Saldo Atual     |
|--|-----------------|----------------|--------------|-----------------|
| 910 IMPOSTOS PARCELADOS                    | 2.677.088,00    | (8.000,00)     | 0,00         | 2.669.088,00    |
| 911 ICMS PARCELADO                         | 1.549.210,56    | (8.000,00)     | 0,00         | 1.541.210,56    |
| 915 PARCELAMENTO REFIS IV                  | 1.127.877,44    | 0,00           | 0,00         | 1.127.877,44    |
| 950 PATRIMONIO LIQUIDO                     | (10.606.122,46) | (1.373.148,79) | 1.026.602,86 | (10.952.668,39) |
| 951 CAPITAL E RESERVAS                     | (10.606.122,46) | (1.373.148,79) | 1.026.602,86 | (10.952.668,39) |
| 952 CAPITAL SOCIAL                         | 720.000,00      | 0,00           | 0,00         | 720.000,00      |
| 953 CAPITAL SOCIAL SUBSCRITO               | 720.000,00      | 0,00           | 0,00         | 720.000,00      |
| 980 LUCROS ACUMULADOS                      | (479.567,26)    | (1.373.148,79) | 1.026.602,86 | (826.113,19)    |
| 981 RESULTADO DO EXERCICIO - PERIODO ATUAL | 0,00            | (1.373.148,79) | 1.026.602,86 | (346.545,93)    |
| 982 RESULTADO EXERC EM CURSO - ATE PER ANT | (479.567,26)    | 0,00           | 0,00         | (479.567,26)    |
| 990 LUCROS (PREJUIZOS) ACUMULADOS          | (10.846.555,20) | 0,00           | 0,00         | (10.846.555,20) |
| 992 PREJUIZOS ACUMULADOS                   | (10.846.555,20) | 0,00           | 0,00         | (10.846.555,20) |

  
ADMINISTRADOR: OLAVO JOSE LUZZI  
RG: 1015165366/SSPRS  
CPF: 136.857.240-53

  
TECNICO CONTABIL: RUBENS MORINI  
CPF: 601.669.320-00  
CRC: RS05045800 RS  
RG: 1041872159/SSPRS

Empresa: LUMIBRAS COMPONENTES ELETRICOS LTDA  
 CNPJ: 91.955.633/0001-09 IE: 0500054223  
 Endereço: RODOVIA RSC 470 - KM 223, SN - PREDIO B  
 Bairro: INTEGRACAO  
 Cidade: GARIBALDI - RS  
 NIRE: 43201384880  
 Folha: 00005

Emp.: 2  
 Fone: (054)3463-9111  
 CEP: 95.720-000  
 Período: 01/12/2019 a 31/12/2019  
 Data do NIRE: 28/09/1987

**DEMONSTRACAO DO RESULTADO EM 01/12/2019 A 31/12/2019**

**DEMONSTRAÇÃO DO RESULTADO**

| Contas Contábeis                                     | Saldo Anterior        | Débitos               | Créditos          | Saldo Atual           |
|--|-----------------------|-----------------------|-------------------|-----------------------|
| <b>1007 RECEITA BRUTA DE VENDAS</b>                  | <b>7.019.294,38</b>   | <b>0,00</b>           | <b>394.548,93</b> | <b>7.413.843,31</b>   |
| <b>1008 RECEITA DE VENDAS DE PRODUTOS</b>            | <b>6.953.211,61</b>   | <b>0,00</b>           | <b>375.119,50</b> | <b>7.328.331,11</b>   |
| 1009 VENDAS DE PRODUTOS                              | 6.953.211,61          | 0,00                  | 375.119,50        | 7.328.331,11          |
| <b>1020 RECEITA DE VENDAS DE MERCADORIAS</b>         | <b>66.082,77</b>      | <b>0,00</b>           | <b>19.429,43</b>  | <b>85.512,20</b>      |
| 1021 REVENDEAS DE MERCADORIAS                        | 33.888,50             | 0,00                  | 17.672,00         | 51.560,50             |
| 1023 VENDAS DE EXPORTACAO                            | 32.194,27             | 0,00                  | 1.757,43          | 33.951,70             |
| <b>1089 (-)DEDUCOES DA RECEITA BRUTA</b>             | <b>(2.521.907,36)</b> | <b>(129.506,90)</b>   | <b>9,75</b>       | <b>(2.651.404,51)</b> |
| <b>1072 (-)DEDUCOES DA RECEITA BRUTA</b>             | <b>(2.521.907,36)</b> | <b>(129.506,90)</b>   | <b>9,75</b>       | <b>(2.651.404,51)</b> |
| 1073 DEVOLUCOES E CANCELAMENTOS                      | (15.053,93)           | (46,23)               | 3,72              | (15.096,44)           |
| 1074 ICMS SUBSTITUICAO TRIBUTARIA S/VENDAS           | (491.040,14)          | (19.088,37)           | 0,00              | (510.128,51)          |
| 1076 ICMS S/VENDAS                                   | (730.995,06)          | (38.840,01)           | 0,00              | (769.835,07)          |
| 1077 IPI S/VENDAS                                    | (755.417,66)          | (42.357,51)           | 0,00              | (797.775,17)          |
| 1078 PIS S/FATURAMENTO                               | (94.301,81)           | (5.175,61)            | 0,00              | (99.477,42)           |
| 1079 COFINS S/FATURAMENTO                            | (434.359,89)          | (23.839,20)           | 0,00              | (458.199,09)          |
| 1082 IPI S/DEVOLUCOES                                | 1.564,13              | 0,00                  | 6,03              | 1.570,16              |
| 1084 IPI S/REMESSAS                                  | (1.651,86)            | (132,87)              | 0,00              | (1.784,73)            |
| 1085 ICMS SUBSTITUIÇÃO TRIBUTÁRIA S/REMESSAS         | (651,14)              | (27,10)               | 0,00              | (678,24)              |
| <b>1006 RECEITA LIQUIDA DE VENDAS E SERVIÇOS</b>     | <b>4.497.387,02</b>   | <b>(129.506,90)</b>   | <b>394.558,68</b> | <b>4.762.438,80</b>   |
| <b>4001 CUSTOS INDUSTRIAIS</b>                       | <b>(3.354.952,35)</b> | <b>(1.080.614,27)</b> | <b>618.406,08</b> | <b>(3.817.160,54)</b> |
| <b>4003 ESTOQUE INICIAL</b>                          | <b>(486.050,41)</b>   | <b>0,00</b>           | <b>0,00</b>       | <b>(486.050,41)</b>   |
| 4004 ESTOQUE INICIAL MATERIA-PRIMA                   | (249.678,42)          | 0,00                  | 0,00              | (249.678,42)          |
| 4006 ESTOQUE INICIAL PRODUTOS EM ELABORACAO          | (85.510,69)           | 0,00                  | 0,00              | (85.510,69)           |
| 4007 ESTOQUE INICIAL PRODUTOS PRONTOS                | (150.861,30)          | 0,00                  | 0,00              | (150.861,30)          |
| <b>4015 COMPRAS</b>                                  | <b>(3.704.350,29)</b> | <b>(226.588,66)</b>   | <b>0,00</b>       | <b>(3.930.938,95)</b> |
| 4016 COMPRAS DE MATERIA-PRIMA                        | (3.514.723,00)        | (220.906,26)          | 0,00              | (3.735.629,26)        |
| 4020 COMPRAS DE MATERIAL DE CONSUMO                  | (26.157,98)           | (79,50)               | 0,00              | (26.237,48)           |
| 4022 FRETES S/COMPRAS                                | (19.915,07)           | (694,77)              | 0,00              | (20.609,84)           |
| 4023 BENEFICIAMENTO POR TERCEIROS                    | (143.554,24)          | (4.908,13)            | 0,00              | (148.462,37)          |
| <b>4030 (-)DEDUCOES DE COMPRAS</b>                   | <b>1.204.857,27</b>   | <b>0,00</b>           | <b>76.844,65</b>  | <b>1.281.701,92</b>   |
| 4024 ICMS S/COMPRAS                                  | 556.192,58            | 0,00                  | 35.646,54         | 591.839,12            |
| 4027 IPI S/DEVOLUCOES                                | (1.271,68)            | 0,00                  | 0,00              | (1.271,68)            |
| 4026 IPI S/COMPRAS                                   | 299.828,75            | 0,00                  | 19.777,74         | 319.606,49            |
| 4028 PIS S/CREDITOS                                  | 60.663,82             | 0,00                  | 3.820,92          | 64.484,74             |
| 4029 DEVOLUCOES DE COMPRAS                           | 9.783,42              | 0,00                  | 0,00              | 9.783,42              |
| 4031 ICMS SUBSTITUICAO TRIBUTARIA S/COMPRAS          | 239,13                | 0,00                  | 0,00              | 239,13                |
| 4032 COFINS S/CREDITO                                | 279.421,25            | 0,00                  | 17.599,45         | 297.020,70            |
| <b>4040 (-)ESTOQUE FINAL</b>                         | <b>695.993,57</b>     | <b>(695.993,57)</b>   | <b>459.272,23</b> | <b>459.272,23</b>     |
| 4041 ESTOQUE FINAL MATERIA-PRIMA                     | 369.671,20            | (369.671,20)          | 270.218,67        | 270.218,67            |
| 4043 ESTOQUE FINAL PRODUTOS EM ELABORACAO            | 158.705,76            | (158.705,76)          | 77.157,11         | 77.157,11             |
| 4044 ESTOQUE FINAL PRODUTOS PRONTOS                  | 167.616,61            | (167.616,61)          | 111.896,45        | 111.896,45            |
| <b>4100 GASTOS C/FAB./MAO-DE-OBRA ENCAR. DIRETOS</b> | <b>(678.061,06)</b>   | <b>(111.568,96)</b>   | <b>82.289,20</b>  | <b>(707.340,82)</b>   |
| 4102 SALARIOS  | (337.830,70)          | (15.468,56)           | 153,61            | (353.145,65)          |
| 4103 INSS  | (113.625,08)          | (19.627,41)           | 16.630,21         | (116.622,28)          |
| 4104 FGTS  | (41.376,00)           | (4.408,14)            | 3.166,03          | (42.618,11)           |
| 4105 FERIAS  | (44.153,23)           | (33.775,24)           | 32.238,02         | (45.690,45)           |
| 4106 13o SALARIO                                     | (30.666,70)           | (31.297,19)           | 28.678,29         | (33.285,60)           |
| 4107 INDENIZACOES TRABALHISTAS                       | (23.856,87)           | 0,00                  | 0,00              | (23.856,87)           |
| 4109 DESPESAS C/SEGURANCA,HIGIENE NO TRABALHO        | (8.605,58)            | (657,48)              | 0,00              | (9.263,06)            |
| 4110 DESPESAS C/ALIMENTACAO                          | (48.543,17)           | (4.025,94)            | 629,40            | (51.939,71)           |
| 4112 TRANSPORTE DE FUNCIONARIO                       | (29.403,73)           | (2.309,00)            | 793,64            | (30.919,09)           |
| <b>4200 GASTOS GERAIS DE FABRICACAO</b>              | <b>(387.341,43)</b>   | <b>(46.463,08)</b>    | <b>0,00</b>       | <b>(433.804,51)</b>   |
| 4201 ENERGIA ELETRICA                                | (93.883,64)           | (10.118,73)           | 0,00              | (104.002,37)          |
| MANUTENCAO DE MAQUINAS E                             |                       |                       |                   |                       |

Data/Hora Emissão: 22/04/2020 13:55:10



Empresa: LUMIBRAS COMPONENTES ELETRICOS LTDA  
 CNPJ: 91.955.633/0001-09 IE: 0500054223  
 Endereço: RODOVIA RSC 470 - KM 223, SN - PREDIO B  
 Bairro: INTEGRACAO  
 Cidade: GARIBALDI - RS  
 NIRE: 43201384880  
 Folha: 00006

Emp.: 2  
 Fone: (054)3463-9111  
 CEP: 95.720-000  
 Período: 01/12/2019 a 31/12/2019  
 Data do NIRE: 28/09/1987

**DEMONSTRACAO DO RESULTADO EM 01/12/2019 A 31/12/2019**

**DEMONSTRAÇÃO DO RESULTADO**

| Contas Contábeis                                 | Saldo Anterior        | Débitos               | Créditos            | Saldo Atual           |
|--|-----------------------|-----------------------|---------------------|-----------------------|
| 4203 EQUIPAMENTOS                                | (141.024,70)          | (14.917,26)           | 0,00                | (155.941,96)          |
| 4204 MATERIAL DE CONSUMO/ OU EXPEDIENTE          | (90,00)               | 0,00                  | 0,00                | (90,00)               |
| 4206 CONSERVACAO E MANUT. PREDIOS                | (6.928,17)            | (3.000,00)            | 0,00                | (9.928,17)            |
| 4214 INSTALACOES                                 |                       |                       |                     |                       |
| 4215 DEPRECIACOES                                | (38.033,14)           | (3.415,90)            | 0,00                | (41.449,04)           |
| 4217 DESPESAS VEICULOS                           | (519,01)              | (165,00)              | 0,00                | (684,01)              |
| 4221 COMBUSTIVEIS E LUBRIFICANTES                | 0,00                  | (537,96)              | 0,00                | (537,96)              |
| 4222 HONORARIOS E ASSESSORIA                     | (49.226,00)           | (7.198,00)            | 0,00                | (56.424,00)           |
| 4224 FRETES E CARRETOS                           | (500,00)              | 0,00                  | 0,00                | (500,00)              |
| 4227 DESPESAS C/ SEGUROS                         | (4.931,94)            | (403,64)              | 0,00                | (5.335,58)            |
| 4234 DESPESAS C/ UNIFORMES                       | (480,00)              | 0,00                  | 0,00                | (480,00)              |
| 4236 DESPESAS C/ CERTIFICACAO E QUALIDADE        | (21.079,98)           | (2.481,99)            | 0,00                | (23.561,97)           |
| 4236 SERVICOS DE TERCEIROS                       | (30.644,85)           | (4.224,60)            | 0,00                | (34.869,45)           |
| <b>4002 CUSTOS DOS PRODUTOS VENDIDOS</b>         | <b>(3.354.952,35)</b> | <b>(1.080.614,27)</b> | <b>618.406,08</b>   | <b>(3.817.160,54)</b> |
| <b>4800 LUCRO/PREJUIZO BRUTO</b>                 | <b>1.142.434,67</b>   | <b>(1.210.121,17)</b> | <b>1.012.964,76</b> | <b>945.278,26</b>     |
| <b>4901 DESPESAS OPERACIONAIS</b>                | <b>(1.623.581,31)</b> | <b>(163.027,62)</b>   | <b>13.479,22</b>    | <b>(1.773.129,71)</b> |
| <b>4902 DESPESAS ADMINISTRATIVAS</b>             | <b>(728.383,03)</b>   | <b>(88.207,43)</b>    | <b>13.017,86</b>    | <b>(803.572,60)</b>   |
| 4903 PRO-LABORE                                  | (31.900,00)           | (2.900,00)            | 0,00                | (34.800,00)           |
| 4904 SALARIOS                                    | (96.138,47)           | (9.536,46)            | 0,00                | (105.674,93)          |
| 4905 INSS  | (37.143,15)           | (6.049,84)            | 2.380,41            | (40.812,58)           |
| 4906 FGTS  | (8.542,88)            | (839,97)              | 225,63              | (9.157,22)            |
| 4907 FERIAS                                      | (11.897,75)           | (963,28)              | 0,00                | (12.861,03)           |
| 4908 13o SALARIO                                 | (8.719,43)            | (9.536,72)            | 8.719,43            | (9.536,72)            |
| 4910 ASSIST. MEDICA E SOCIAL/PLANO DE SAUDE      | (11.424,34)           | (2.748,61)            | 1.658,07            | (12.514,88)           |
| 4912 DESPESAS C/ALIMENTACAO                      | (2.275,01)            | (212,28)              | 34,32               | (2.452,97)            |
| 4916 MATERIAL DE EXPEDIENTE                      | (2.630,56)            | (150,00)              | 0,00                | (2.780,56)            |
| 4918 CONSERV. MANUT. DE PREDIOS E INSTALACOES    | (2.023,05)            | 0,00                  | 0,00                | (2.023,05)            |
| 4925 DESPESAS DE VIAGEM                          | (7.627,48)            | 0,00                  | 0,00                | (7.627,48)            |
| 4927 DESPESAS VEICULOS                           | (200,00)              | 0,00                  | 0,00                | (200,00)              |
| 4932 MULTAS/DESPESAS INDEDUTIVEIS)               | (3.288,54)            | 0,00                  | 0,00                | (3.288,54)            |
| 4933 HONORARIOS ASSESSORIA                       | (289.755,93)          | (35.540,55)           | 0,00                | (325.296,48)          |
| 4935 DESPESAS C/ SEGURANCA E VIGILANCIA          | (15.499,00)           | (1.409,00)            | 0,00                | (16.908,00)           |
| 4937 TELEFONE/FAX/INTERNET                       | (25.066,68)           | (73,38)               | 0,00                | (25.140,06)           |
| 4938 DESPESAS POSTAIS                            | (4.079,26)            | 0,00                  | 0,00                | (4.079,26)            |
| 4939 DESPESAS C/ UNIFORMES                       | (1.431,00)            | 0,00                  | 0,00                | (1.431,00)            |
| 4944 DESP. C/MANUTENCAO EQUIP. DE INFORMATICA    | (1.000,00)            | 0,00                  | 0,00                | (1.000,00)            |
| 4945 DESP. EMOLUMENTOS, TAXAS, CARTORIO, AUTENTI | (2.359,48)            | 0,00                  | 0,00                | (2.359,48)            |
| 4950 SERVIÇOS DE TERCEIROS                       | (161.994,92)          | (18.247,34)           | 0,00                | (180.242,26)          |
| 4951 DESPESAS C/ HONORARIOS JUDICIAIS            | (3.386,10)            | 0,00                  | 0,00                | (3.386,10)            |
| <b>4960 DESPESAS COM COMERCIALIZACAO</b>         | <b>(726.482,35)</b>   | <b>(63.712,98)</b>    | <b>0,00</b>         | <b>(790.195,33)</b>   |
| 4967 INDENIZACOES TRABALHISTAS                   | (20.000,00)           | 0,00                  | 0,00                | (20.000,00)           |
| 4972 MATERIAL DE EXPEDIENTE                      | (157,00)              | 0,00                  | 0,00                | (157,00)              |
| 4975 FRETES COM VENDAS                           | (207.103,77)          | (14.841,90)           | 0,00                | (221.945,67)          |
| 4981 DESPESAS DE VIAGEM                          | (28.045,65)           | (834,08)              | 0,00                | (28.879,73)           |
| 4982 PUBLICIDADE E PROPAGANDA                    | (6.059,00)            | 0,00                  | 0,00                | (6.059,00)            |
| 4983 DESPESAS VEICULOS                           | (1.189,00)            | (319,00)              | 0,00                | (1.508,00)            |
| 4985 COMBUSTIVEIS E LUBRIFICANTES                | (5.613,69)            | 0,00                  | 0,00                | (5.613,69)            |
| 4989 HONORARIOS E ASSESSORIA                     | (121.983,08)          | (14.645,56)           | 0,00                | (136.628,64)          |
| 4995 COMISSOES                                   | (335.419,07)          | (32.792,51)           | 0,00                | (368.211,58)          |
| 4998 SERVICOS DE TERCEIROS                       | (912,09)              | (279,93)              | 0,00                | (1.192,02)            |
| <b>5100 DESPESAS FINANCEIRAS</b>                 | <b>(152.727,58)</b>   | <b>(11.107,21)</b>    | <b>461,36</b>       | <b>(163.373,43)</b>   |
| 5101 JUROS PAGOS                                 | (25.082,66)           | (2.540,68)            | 0,00                | (27.623,34)           |
| 5102 DESCONTOS CONCEDIDOS                        | (1.145,32)            | 0,00                  | 0,00                | (1.145,32)            |
| 5103 DESPESAS COM DUPLICATAS DESCONTADAS         | (87.793,91)           | (5.747,89)            | 461,36              | (93.080,44)           |
| 5104 DESPESAS COM COBRANCAS                      | (2.565,31)            | (140,20)              | 0,00                | (2.705,51)            |
| 5105 DESPESAS BANCARIAS                          | (16.544,11)           | (1.109,10)            | 0,00                | (17.653,21)           |
| 5107 DESPESAS COM CARTORIO                       | (2.876,29)            | (65,92)               | 0,00                | (2.942,21)            |
| 5108 MULTAS E JUROS DE MORA                      | (14.612,74)           | (1.183,62)            | 0,00                | (15.796,36)           |
| 5109 IOF   | (2.107,24)            | (319,80)              | 0,00                | (2.427,04)            |
| <b>5220 DESPESAS TRIBUTARIAS</b>                 | <b>(15.988,35)</b>    | <b>0,00</b>           | <b>0,00</b>         | <b>(15.988,35)</b>    |
| 5224 IMP E TAXAS MUNICIPAIS/ESTAD/FEDERAIS       | (12.462,35)           | 0,00                  | 0,00                | (12.462,35)           |
| 5226 IMPOSTO SINDICAL                            | (2.937,04)            | 0,00                  | 0,00                | (2.937,04)            |

Data/Hora Emissão: 22/04/2020 13:55:10


Empresa: LUMBRAS COMPONENTES ELETRICOS LTDA  
CNPJ: 91.955.633/0001-09 IE: 0500054223  
Endereço: RODOVIA RSC 470 - KM 223, SN - PREDIO B  
Bairro: INTEGRACAO  
Cidade: GARIBALDI - RS  
NIRE: 43201384880  
Folha: 00007


Emp.: 2  
Fone: (054)3463-9111  
CEP: 95.720-000  
Período: 01/12/2019 a 31/12/2019  
Data do NIRE: 28/09/1987

**DEMONSTRACAO DO RESULTADO EM 01/12/2019 A 31/12/2019**

**DEMONSTRAÇÃO DO RESULTADO**

| Contas Contábeis |   | Saldo Anterior | Débitos        | Créditos     | Saldo Atual  |
|------------------|---|----------------|----------------|--------------|--------------|
| 5227             | IMPOSTOS E TAXAS ESTADUAIS                | (588,96)       | 0,00           | 0,00         | (588,96)     |
| 5301             | OUTRAS RECEITAS OPERACIONAIS              | 1.579,38       | 0,00           | 158,88       | 1.738,26     |
| 5312             | RECEITAS FINANCEIRAS                      | 1.579,38       | 0,00           | 158,88       | 1.738,26     |
| 5313             | JUROS RECEBIDOS                           | 1.493,27       | 0,00           | 77,88        | 1.570,95     |
| 5314             | DESCONTOS OBTIDOS                         | 86,11          | 0,00           | 81,20        | 167,31       |
| 4900             | RESULTADO OPERACIONAL                     | (479.567,26)   | (1.373.148,79) | 1.026.602,86 | (826.113,19) |
| 5700             | RESULTADO ANTES DAS PROVISÕES S/<br>LUCRO | (479.567,26)   | (1.373.148,79) | 1.026.602,86 | (826.113,19) |
| 6000             | RESULTADO LIQUIDO DO EXERCICIO            | (479.567,26)   | (1.373.148,79) | 1.026.602,86 | (826.113,19) |

  
ADMINISTRADOR OLAVO JOSÉ LUZZI  
RG: 1015165366/SSPRS  
CPF: 136.857.240-53

  
TECNICO CONTABIL RUBENS MORINI  
CPF: 601.669.320-00  
CRC: RS05045800 RS  
RG: 1041872159/SSPRS