



MEDEIROS & MEDEIROS

**LUMIBRÁS INDÚSTRIA
METALÚRGICA LTDA.
LUMIBRÁS
COMPONENTES
ELÉTRICOS LTDA.**

**RECUPERAÇÃO
JUDICIAL**

**PROCESSO Nº 051/1.16.0002375-2 (0003795-
40.201.6.82.1005)**

39º Relatório Mensal de Atividades

Apresentado em janeiro de 2021.



MEDEIROS & MEDEIROS

ÍNDICE

RELATÓRIO MENSAL DE
ATIVIDADES (RMA)


ÍNDICE

1. **INTRODUÇÃO**
 1. Principais eventos
 2. Cronograma processual

2. **RESUMO DAS ATIVIDADES**
 1. Operação da companhia
 2. Fluxo de caixa
 3. Quadro de funcionários
 4. Prestação de contas

3. **DESCRIÇÃO DAS EMPRESAS**

4. **DADOS ECONÔMICO-FINANCEIROS**
 1. Balanço patrimonial
 2. Demonstrativo de resultado

5. **ENDIVIDAMENTO TRIBUTÁRIO**

6. **PLANO DE RECUPERAÇÃO JUDICIAL**
 1. Proposta de pagamento
 2. Prestação de contas

INTRODUÇÃO

O processamento da Recuperação Judicial das empresas LUMIBRÁS INDÚSTRIA METALÚRGICA LTDA. e LUMIBRÁS COMPONENTES ELÉTRICOS LTDA. segue tramitando nos termos da Lei 11.101/05. As empresas ajuizaram pedido de Recuperação Judicial em 11.10.2016, com processamento deferido em 14.10.2016.

O edital do art. 52, §1º e aviso do art. 7º, §1º da Lei 11.101/2005 foi publicado em 22.11.2016, advertindo os credores do prazo de 15 dias para, querendo, apresentar à Administradora Judicial suas habilitações e/ou divergências quanto aos créditos relacionados.

O Plano de Recuperação Judicial foi apresentado no prazo legal. Com o encerramento da verificação dos créditos, foi publicado o edital do art. 7º, §2º e art. 53, parágrafo único, ambos da Lei 11.101/2005, abrindo-se o prazo de 30 dias para os credores apresentarem suas objeções (art. 55 da Lei 11.101/2005), e de 10 dias para impugnações de crédito, já decorridos.

Considerando que o credor Banco Bradesco S/A desistiu expressamente da única objeção ao plano de recuperação judicial oposta, se fez prescindível a convocação de Assembleia Geral de Credores, sendo o plano de recuperação judicial homologado e a recuperação judicial concedida em 22.03.2018, nos termos do art. 58 da Lei 11.101/2005.

Este relatório tem por finalidade a apresentação de forma sintética das atividades das Recuperandas, salientando que todos os documentos estão disponíveis para consulta no site www.administradorjudicial.adv.br, e informações adicionais ou complementares podem ser obtidas diretamente com o Administrador Judicial.

O prazo para envio das demonstrações contábeis e demais documentos requeridos à Lumibras é o dia 25 do mês subsequente, portanto, as demonstrações da competência de outubro deveriam ser encaminhadas até 25.11.2020. A Administração Judicial recebeu os documentos dentro do prazo, em 25.11.2020.

1. INTRODUÇÃO - ASPECTOS JURÍDICOS

Cronograma Processual da Recuperação

Data	Evento	Lei 11.101/05	Data	Evento	Lei 11.101/05
11/10/2016	Ajuizamento do Pedido de Recuperação		04/04/2017	Fim do prazo para apresentar impugnações ao Juízo (10 dias após publicação do 2º Edital)	art. 8º
14/10/2016	Deferimento do Pedido de Recuperação.	art. 52, inciso I, II, III, IV e V e § 1º	22/03/2018	Homologação do PRJ	
18/10/2016	Publicação do deferimento no D.O.		28/02/2020	Trânsito em jugado da decisão que homologou o PRJ	
22/11/2016	Publicação do 1º Edital pelo devedor.	art. 52, § 1º	22/03/2020	Fim do prazo de recuperação judicial, se cumpridas todas as obrigações previstas no PRJ no prazo de 2 anos contados da concessão de recuperação judicial.	art. 61
07/12/2016	Fim do prazo para apresentar habilitações e divergências ao AJ (15 dias da publicação do 1º Edital)	art. 7º, § 1º			
14/12/2016	Apresentação do Plano de Recuperação ao Juízo (60 dias após publicação do deferimento da recuperação)	art. 53			
21/03/2017	Publicação de aviso sobre o recebimento do PRJ no D.O.	art. 53, § Único			
21/04/2017	Fim do prazo para apresentar objeções ao PRJ (30 dias após a publicação do 2º Edital ou 30 dias após a publicação do aviso de recebimento do PRJ)	art. 53, § Único e art. 55, § Único			
21/03/2017	Publicação do Edital pelo AJ - 2º Edital (45 dias após apresentação de habilitações/divergências)	art. 7º, § 2º			
				Eventos ocorridos	
				Data estimada	

Nota: quadro elaborado pela Administradora Judicial com base nos processos previstos na Lei 11.101/05 e as datas de suas ocorrências conforme o trâmite processual.

Acompanhamento Processual

- Considerando que o credor Banco Bradesco S/A desistiu expressamente da única objeção ao plano de recuperação judicial oposta, este foi homologado e a recuperação judicial concedida em 22.03.2018, nos termos do art. 58 da Lei 11.101/2005.
- Atualmente, aguarda-se o transcurso da fase cumprimento do plano de recuperação judicial homologado, cuja fiscalização de pagamento é de incumbência da administração judicial e será devidamente contemplada nos relatórios mensais, até o encerramento da recuperação judicial no prazo legal (art. 61 da Lei 11.101/2005).
- Em 12.12.2019, o juízo deferiu a sustação de protestos dos títulos apontados pela Fazenda Nacional, sob o fundamento de que “o protesto por dívidas fiscais acarreta prejuízo ao cumprimento do plano de recuperação e não trazem vantagem para o credor tributário”.
- No que concerne aos recursos, a União apresentou embargos declaratórios em face da decisão que concedeu a Recuperação, insurgindo-se em razão da concessão sem a apresentação das negativas fiscais, a sentença foi mantida. Interposto Agravo de Instrumento nº 70079327847, foi desprovido. A União opôs embargos de declaração, tombados sob o nº 70081128613, os quais foram rejeitados. Ainda, houve a interposição de Recurso Especial por parte da União – nº 70081833246, o qual não foi admitido. Por fim, foi protocolizado agravo ao recurso especial, que recebeu o nº 70082629726 (TJ/RS) e nº 1605240 (STJ), não conhecido, **com trânsito em julgado em 28.02.2020**, o que influencia diretamente no cumprimento do plano de recuperação judicial

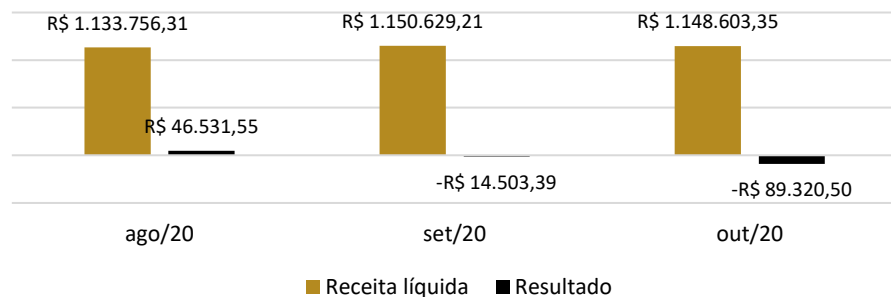
2. RESUMO

LUMIBRÁS

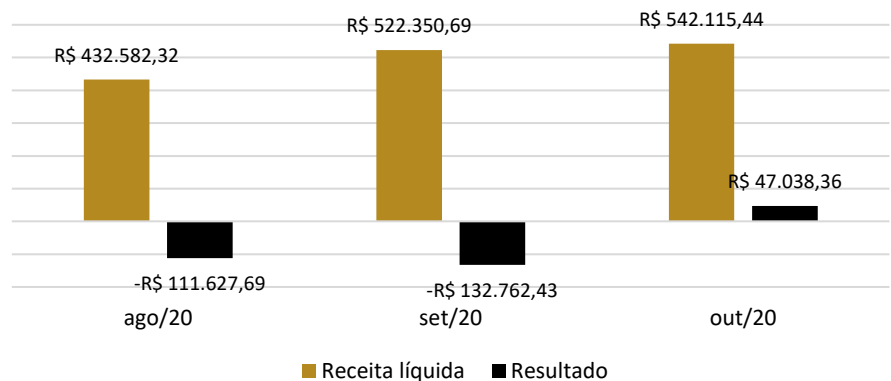
As Recuperandas fabricam luminárias, componentes elétricos e quadros de comandos.

RESULTADOS

Lumibrás Indústria



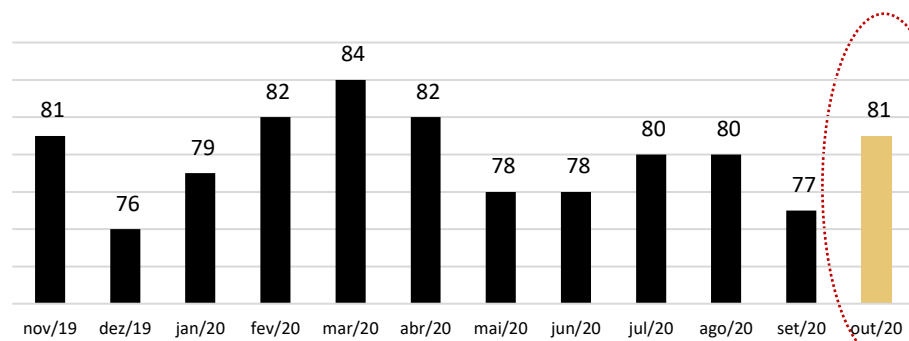
Lumibrás Componentes



Em outubro a Lumibrás Indústria apontou prejuízo de R\$ 89.320,50, enquanto a Lumibrás Componentes registrou lucro de R\$ 47.038,36. O fator que levou aos resultados das Recuperandas, preponderantemente, foram as despesas operacionais que incidiram no período.

QUADRO DE COLABORADORES

Número de funcionários

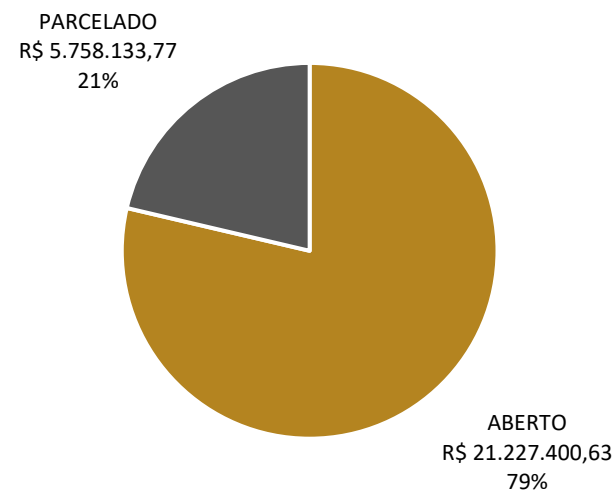


Em outubro as recuperandas admitiram 4 funcionários, finalizando o período com 58 colaboradores ativos na Lumibrás Indústria e 23 na Lumibrás Componentes.

As empresas possuem gasto de R\$200mil com pessoal, sendo que 70% pertence a Indústria e 30% a Componentes. Os salários e FGTS estão sendo adimplidos, enquanto o INSS não está sendo pago.

DÍVIDA TRIBUTÁRIA

PASSIVO TRIBUTÁRIO



De acordo com as demonstrações contábeis, o passivo tributário das recuperandas somou **R\$ 26.985.534,40** em outubro, representando 74% do passivo com terceiros da Lumibrás.

O IPI é o imposto mais representativo, somando **R\$13.130.683,96** em aberto.

A respeito da regularização, as empresas afirmam que estão realizando um estudo em conjunto com a assessoria jurídica, porém não existe um planejamento específico até o momento.

2. RESUMO

GRUPO LUMIBRÁS

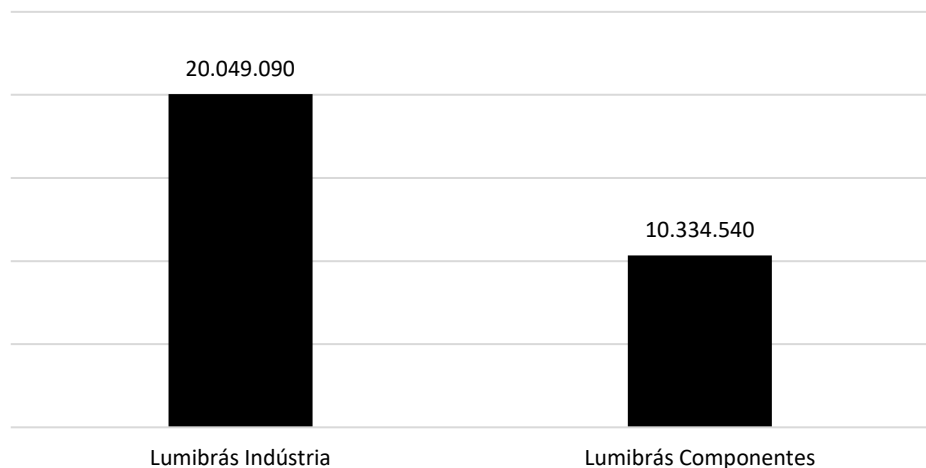
Endividamento Concursal

Natureza	Quantidade de credores	% quantidade de credores	Valor total	% Valor total
Trabalhista	108	36,61%	1.082.567,96	13,16%
Garantia Real	1	0,34%	200.000,00	2,43%
Quirografário	139	47,12%	6.587.053,87	80,06%
ME e EPP	47	15,93%	357.813,35	4,35%
Total	295	100,00%	8.227.435,18	100,00%

Passivo

Abaixo segue a posição do Passivo Extraconcursal das recuperandas Lumibrás Indústria e Componentes em outubro:

Endividamento com terceiros

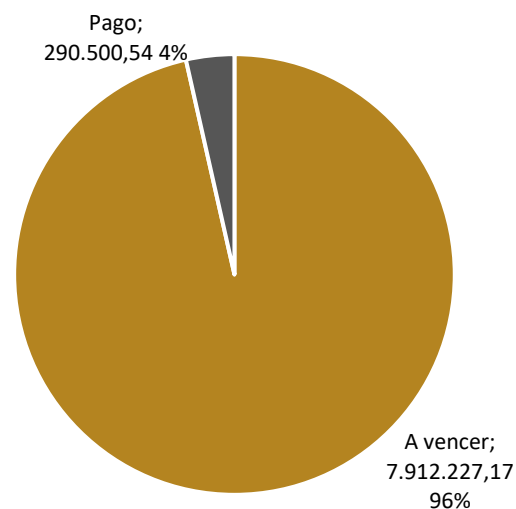


Cumprimento do Plano de Recuperação Judicial

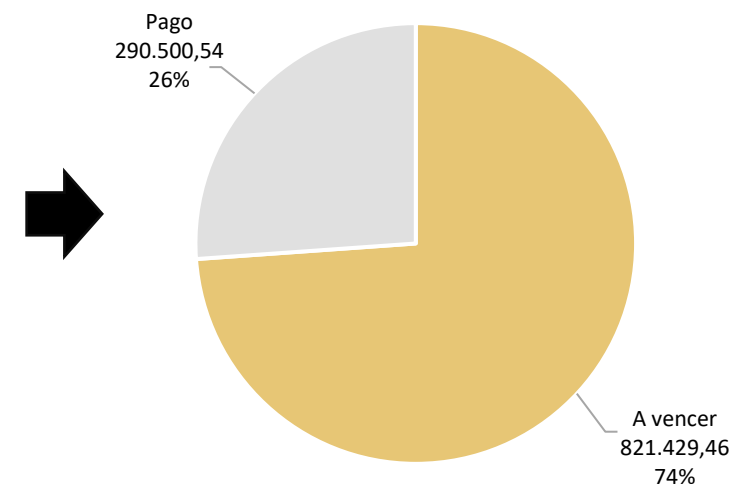
A homologação do Plano de Recuperação Judicial ocorreu em 22/03/2018 e o trânsito em julgado em 28/02/2020, após o julgamento de recursos sucessivos interpostos em face da decisão de concessão da recuperação.

- As recuperandas iniciaram os pagamentos dos credores trabalhistas em abril de 2018, conforme projeção, priorizando os pagamentos de funcionários demitidos para, posteriormente, iniciar os pagamentos referentes às reclamações trabalhistas e, na sequência, os demais pagamentos. Os referidos desembolsos cessaram em outubro de 2019, sem a quitação dos créditos.
- Em fevereiro de 2020 ocorreu o trânsito em julgado da decisão que concedeu a recuperação. De acordo com o plano de recuperação judicial, os pagamentos dos credores trabalhistas devem ser realizados em até 12 meses após o trânsito em julgado, ou seja, até fevereiro de 2021. Até o mês de outubro a Recuperanda não realizou novos pagamentos da classe trabalhista, no entanto, informou que pretende realizá-los em fevereiro de 2021.
- Os pagamentos das demais classes deverá ocorrer após o pagamento das parcelas devidas à Classe I (trabalhistas), no prazo de até 17 anos.

Resumo do Cumprimento do PRJ



Classe I



3. DESCRIÇÃO DAS EMPRESAS

Histórico e atividades

A Lumibrás é atuante no mercado desde 1973, quando os sócios Jatir Masutti, Dalcyr Masutti e Olavo Luzzi se uniram e fundaram a empresa, com o objetivo inicial de fabricação de gaiolas de aço inox para cobaias, fornecidas ao Instituto Butantã e Fundação Oswaldo Cruz. A linha de produção foi mantida até o ano de 1978.

No ano de 1976, a empresa iniciou a produção de serviços de luminárias pendentes, para uso comercial, industrial e residencial.

A partir de 1987, a Lumibrás Indústria Metalúrgica ingressou em um novo segmento do mercado elétrico: a fabricação de componentes. Esta iniciativa ensejou a separação das atividades exercidas pela indústria, com a criação da Lumibrás Componentes Elétricos, no mês de setembro de 1989, a qual se perpetua até os dias de hoje.

Atualmente, a Lumibrás fabrica luminárias, componentes elétricos e quadros de comandos, atendendo todo o mercado brasileiro e países da América do Sul.

1973

A história de sucesso da Lumibrás, começou a ser escrita pelas mãos dos sócios Jatir Masutti (in memoriam) e Olavo José Luzzi.

1973

A empresa iniciou a fabricação com gaiolas de aço-inox, específicas para cobaias, fornecidas para os institutos Oswaldo Cruz e Butantã, trabalhando com este produto até 1978.

1976

Ano decisivo na história da Lumibrás: Começa a produção de luminárias.



1987

Mais um passo decisivo: começa a fabricação de componentes elétricos. Novos itens agregados em sua linha de produtos a cada ano.



3. DESCRIÇÃO DAS EMPRESAS

Instalações

LUMIBRÁS INDÚSTRIA METALÚRGICA LTDA

Data de fundação: 04/06/1973

CNPJ: 87.847.711/0001-84

Atividades: Fabricação de luminárias e outros equipamentos de iluminação.

Localização: Rodovia RSC 470, Km 223, s/nº - Prédio "A", Bairro Integração – GARIBALDI (RS)



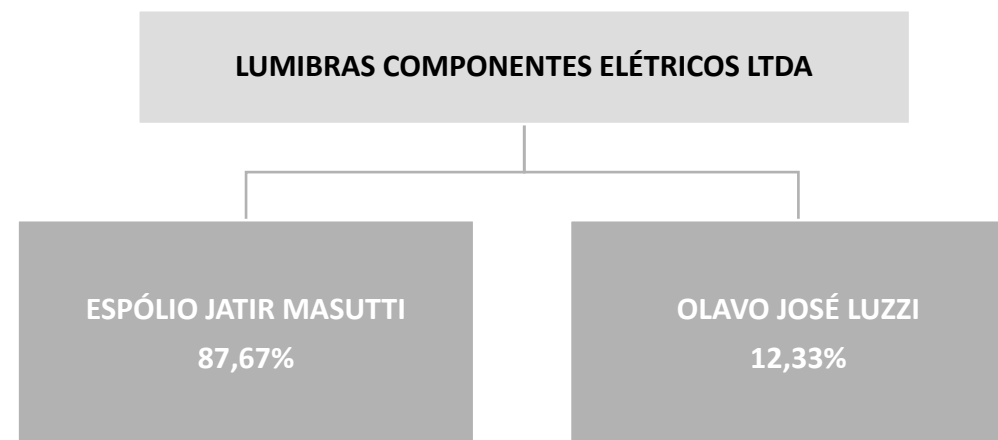
LUMIBRÁS COMPONENTES ELÉTRICOS LTDA

Data de fundação:

CNPJ: 91.955.633/0001-09

Atividades: Fabricação de artefatos de material plástico para uso na construção, exceto tubos e acessórios e Fabricação de tubos e acessórios de material plástico para uso na construção.

Localização: Rodovia RSC 470, Km 223, s/nº, Prédio "B" – Bairro Integração – GARIBALDI (RS)



3. DESCRIÇÃO DAS EMPRESAS



3. DESCRIÇÃO DAS EMPRESAS

Produtos



Fonte: Imagens fornecidas pela empresa

4. DADOS FINANCEIROS-ECONÔMICOS

Balanço Patrimonial – Lumibrás Indústria Metalúrgica Ltda

BALANÇO INDUSTRIA	ago/20	set/20	out/20
ATIVO	5.641.820	5.804.984	6.229.716
CIRCULANTE	4.239.251	4.408.189	4.838.560
CAIXA E EQUIVALENTES DE CAIXA	8.407	4.406	10.968
CRÉDITOS	3.626.593	3.681.297	3.756.891
ESTOQUES	604.144	716.728	1.064.250
DESPESAS DO EXERCÍCIO SEGUINTE	108	5.759	6.451
NÃO CIRCULANTE	1.402.569	1.396.795	1.391.156
DEPOSITOS JUDICIAS	539.549	539.549	539.549
BANCO APLICAÇÕES FINANCEIRAS	18.045	18.045	18.045
INVESTIMENTOS	2.203	2.203	2.203
IMOBILIZADO	824.658	818.884	813.246
INTANGÍVEL	18.114	18.114	18.114
PASSIVO	5.641.820	5.804.984	6.229.966
CIRCULANTE	15.926.931	16.104.597	16.615.819
FORNECEDORES	384.700	422.978	564.388
ENCARGOS SOCIAIS E TRABALHISTAS	2.302.296	2.291.702	2.269.282
PROVISÕES SOCIAIS	297.831	307.689	331.496
REMUNERAÇÕES A PAGAR	91.631	94.127	91.191
IMPOSTOS E CONTRIBUIÇÕES A RECOLHER	11.995.316	12.163.816	12.299.020
OUTROS DÉBITOS	11.057	17.285	15.529
EMPRÉSTIMOS E FINANCIAMENTOS	450.690	454.171	419.691
DUPLICATAS DESCONTADAS	393.409	352.829	625.222
NÃO CIRCULANTE	7.190.293	7.190.293	7.190.293
EMPRÉSTIMOS E FINANCIAMENTOS	9.375	9.375	9.375
IMPOSTOS PARCELADOS	3.871.246	3.871.246	3.871.246
VALORES SUJEITO A RECUPERAÇÃO JUDICIAL	3.309.671	3.309.671	3.309.671
PATRIMÔNIO LÍQUIDO	-17.475.403	-17.489.906	-17.576.145
CAPITAL SOCIAL	1.000.000	1.000.000	1.000.000
LUCROS/PREJUÍZOS ACUMULADOS	-18.475.403	-18.489.906	-18.576.145

Análise

ATIVO

- **Caixa e Equivalentes de Caixa:** em outubro as disponibilidades apresentaram aumento de R\$ 6,5 mil em virtude dos recebimentos ocorridos no período. Evidencia-se que a Recuperanda possui ampla movimentação mensal em caixa, sendo que os ingressos ocorrem, majoritariamente, pelo desconto de duplicatas e recebimento de clientes, as saídas pelo pagamento de salários e fornecedores, especialmente. A Recuperanda não possui fluxo de caixa, noticiou que o demonstrativo não foi implantado em seu sistema, e que espera regularizar a situação no caminhar de 2021.
- **Créditos:** Este grupo contempla Contas a Receber, Adiantamentos, Impostos a Recuperar e Créditos Diversos. As principais variações seguem descritas:
 - ✓ **Contas a Receber:** Expôs decréscimo devido aos recebimentos de clientes em outubro, e também pela baixa de R\$ 198 mil de clientes incobráveis levados a resultado. O saldo a receber ao final do mês é de R\$ 1,7 milhões, e está de acordo com aging list enviado, possuindo 4% de inadimplência. No período, entre os principais clientes da Lumibrás, apareceram Comercial Elétrica Aricanduva e CCA Ind. e Com que compram quadro de comandos e trilhos. A empresa fornece a seus clientes prazo de pagamento na média de 42 dias.
 - ✓ **Adiantamentos:** Compreende adiantamentos a funcionários e adiantamentos diversos, que referem-se a antecipações realizadas à fornecedores (R\$137.368,77), representantes (R\$1.000,00), adiantamentos de viagens (R\$5.667,45), e à Lumibrás Componentes - mútuo (R\$1.144.874,31). Em outubro, os adiantamentos a fornecedores passaram de R\$53mil para R\$137mil, os valores foram destinados sobretudo a Usiminas S/A, pela compra de aço, para garantir o abastecimento da fábrica em novembro. Alhures a Recuperanda explicou, que com a adesão a RJ, alguns fornecedores adotaram a política de fornecer para a Lumibrás, somente com o pagamento antecipado.
- **Estoques:** o registro de inventário ratifica o saldo contabilizado e indica que cerca de 89% dos estoques compreendem à matéria-prima (bobinas e chapas de aço), o restante divide-se entre materiais para acabamento (parafusos, dobradiças, tinta, e outros) e produtos prontos. Com a falta de aço no mercado, a Lumibrás realizou compras maiores, visando não correr o risco de desabastecimento da fábrica, o que contribuiu para o aumento de 48% nos estoques em outubro.
- **Despesas do exercício seguinte:** a Recuperanda contratou seguro veicular junto a Zurich no valor de R\$1.268,79, conforme Apólice 56885 enviada pela empresa. No período houve, ainda, apropriação de seguro no valor de R\$576,40 junto ao Bradesco e seguro à Zurich Seguros.
- **Imobilizado:** A redução ocorreu somente em razão das depreciações do período de R\$5.638,21.

Fonte: Demonstrações financeiras fornecidas pelas Recuperandas

4. DADOS FINANCEIROS-ECONÔMICOS

Balanço Patrimonial – Lumibrás Indústria Metalúrgica Ltda

BALANÇO INDUSTRIA	ago/20	set/20	out/20
ATIVO	5.641.820	5.804.984	6.229.716
CIRCULANTE	4.239.251	4.408.189	4.838.560
CAIXA E EQUIVALENTES DE CAIXA	8.407	4.406	10.968
CRÉDITOS	3.626.593	3.681.297	3.756.891
ESTOQUES	604.144	716.728	1.064.250
DESPESAS DO EXERCÍCIO SEGUINTE	108	5.759	6.451
NÃO CIRCULANTE	1.402.569	1.396.795	1.391.156
DEPOSITOS JUDICIAS	539.549	539.549	539.549
BANCO APLICAÇÕES FINANCEIRAS	18.045	18.045	18.045
INVESTIMENTOS	2.203	2.203	2.203
IMOBILIZADO	824.658	818.884	813.246
INTANGÍVEL	18.114	18.114	18.114
PASSIVO	5.641.820	5.804.984	6.229.966
CIRCULANTE	15.926.931	16.104.597	16.615.819
FORNECEDORES	384.700	422.978	564.388
ENCARGOS SOCIAIS E TRABALHISTAS	2.302.296	2.291.702	2.269.282
PROVISÕES SOCIAIS	297.831	307.689	331.496
REMUNERAÇÕES A PAGAR	91.631	94.127	91.191
IMPOSTOS E CONTRIBUIÇÕES A RECOLHER	11.995.316	12.163.816	12.299.020
OUTROS DÉBITOS	11.057	17.285	15.529
EMPRÉSTIMOS E FINANCIAMENTOS	450.690	454.171	419.691
DUPLICATAS DESCONTADAS	393.409	352.829	625.222
NÃO CIRCULANTE	7.190.293	7.190.293	7.190.293
EMPRÉSTIMOS E FINANCIAMENTOS	9.375	9.375	9.375
IMPOSTOS PARCELADOS	3.871.246	3.871.246	3.871.246
VALORES SUJEITO A RECUPERAÇÃO JUDICIAL	3.309.671	3.309.671	3.309.671
PATRIMÔNIO LÍQUIDO	-17.475.403	-17.489.906	-17.576.145
CAPITAL SOCIAL	1.000.000	1.000.000	1.000.000
LUCROS/PREJUÍZOS ACUMULADOS	-18.475.403	-18.489.906	-18.576.145

Análise PASSIVO

- **Fornecedores:** expôs aumento de 33% em outubro em virtude das novas compras a prazo, o saldo contábil está de acordo com o aging list enviado. Entre os principais fornecedores da Recuperanda encontram-se Panatlântica S/A, fornecedor de aço, cujo prazo de pagamento é em média de 10 dias, M30 Com. De Metais Ltda. Evidencia-se que a Recuperanda possui os pagamentos em dia junto a seus fornecedores, não caindo em inadimplência.
- **Encargos Sociais e Trabalhistas:** em outubro a Recuperanda pagou o INSS de setembro R\$46.587,30 e FGTS de R\$29.562,26, gerando retração na conta.
- **Impostos e Contribuições a Recolher:** a Lumibrás realiza o pagamento parcial dos tributos, desta forma, a dívida tributária tem constante aumento ao longo dos meses. Em outubro a Recuperanda pagou IR Fonte de R\$2.013,52, ISS R\$32,40, retenções sobre notas fiscais R\$1.307,53.
- **Outros Débitos:** Este grupo contempla a conta de Alugueis a Pagar (R\$7.185,56) e Antecipações de clientes (R\$2.175,39). Os adiantamentos de clientes somaram R\$40mil enquanto as entregas foram de R\$43mil. As movimentações em outubro ocorreram em face principalmente de Detroit Equipamentos Hidráulicos, segundo informado, quando os clientes realizam antecipações a Lumibrás, a Recuperanda consegue fazer preços melhores.
- **Empréstimos e Financiamentos:** as variações no período são devido ao limite utilizado da conta caucionada do Banco Daycoval S.A.
- **Duplicatas descontadas:** no período ocorreram maiores descontos de duplicatas, motivo do aumento nesta rubrica em outubro. As factorings que a Lumibrás trabalha são: Alphatrade, GII Gestão e Capital RS, a taxas de variam 1,8% a 2%.
- As demais contas do passivo não apresentaram variações.

Fonte: Demonstrações financeiras fornecidas pelas Recuperandas

4. DADOS FINANCEIROS-ECONÔMICOS

Demonstração do Resultado do Exercício - Lumibrás Indústria Metalúrgica Ltda

DRE LUMIBRÁS INDUSTRIA	ago/20	set/20	out/20	2020
RECEITA BRUTA	1.630.241	1.661.056	1.673.290	12.751.726
DEDUÇÕES SOBRE REC.BRUTA	-496.485	-510.427	-524.686	-3.996.466
RECEITA LÍQUIDA	1.133.756	1.150.629	1.148.603	8.755.260
CUSTOS INDUSTRIAIS	-814.377	-910.250	-962.927	-7.353.875
LUCRO/PREJUÍZO BRUTO	319.379	240.379	185.676	1.401.385
DESPESES ADMINISTRATIVAS	-84.322	-86.813	-77.247	-658.804
DESPESES COMERCIAIS	-158.843	-142.534	-159.787	-1.329.659
DESPESES TRIBUTÁRIAS	-3.227	-784	-7.278	-33.013
LUCRO ANTES DO RESULT. FINANC.	72.987	10.248	-58.636	-620.091
DESPESES FINANCEIRAS	-26.554	-25.046	-30.867	-231.072
RECEITAS FINANCEIRAS	98	295	182	6.201
RESULTADO	46.532	-14.503	-89.321	-844.962

Fonte: Demonstrações financeiras fornecidas pelas Recuperandas

Análise

- **Receita Bruta:** em outubro as vendas da Lumibrás aumentaram 1%, reflexo dos reajustes na tabela de preços da Recuperanda.
- **Custos Industriais:** Os custos representam 84% da receita líquida, sendo marcado pelos dispêndios com produção e mão de obra direta. Em outubro houve aumento tanto numérico como percentual, em virtude das compras de matéria-prima realizadas no período, e que sofreram reajuste nos preços, além das manutenções nas máquinas e pagamento de licença de software de engenharia.
- **Despesas Operacionais:** cerca de 53% refere-se a honorários e assessorias que em outubro foram de R\$44mil, retração de R\$ 3 mil em relação a setembro. Os principais honorários são a Tizatto e Wildner de R\$17 mil e Renato Masutti Assessoria de R\$21.650,00, conforme contrato enviado, presta serviços de planejamento, organização e gestão. Também contribuiu para o declínio na rubrica, as despesas com viagens, que passaram de R\$ 6 mil para R\$ 2 mil.
- **Despesas Comerciais:** engloba principalmente fretes com vendas que somaram R\$75.871,01, expressando aumento de R\$ 12 mil, e comissões de R\$53.258,78, aumento de R\$ 4,9 mil. A Lumibrás possui 35 representantes, cujo percentual de comissionamento varia entre 5% a 7%. O majoramento em outubro reflete o crescimento nas vendas. O prazo de pagamento para as despesas com fretes, é em torno de 20 dias.
- **Despesas tributárias:** a variação é decorrente do pagamento da taxa do sindicato das indústrias metalúrgicas e metalmeccânicas de Caxias do Sul no porte de R\$784,00, CREA-RS R\$88,78 e Inst. Brasileiro do Meio Ambiente e Recursos Naturais R\$5.796,73 (IBAMA).
- **Resultado Financeiro:** as receitas de juros e descontos obtidos somaram R\$182,73, enquanto as despesas foram de R\$30.891,90, desta forma, o resultado financeiro foi negativo. Os principais dispêndios financeiros são com juros pagos da conta caucionada do Daycoval, de R\$9.127,39, e despesas com duplicatas descontadas, de R\$12.036,49.
- **Resultado:** em outubro o aumento nos custos, despesas comerciais e financeiras foi o que contribuiu para o prejuízo de R\$ 89 mil. No acumulado do ano de 2020 a Lumibrás alcança resultados negativos no porte de R\$ 844 mil.

4. DADOS FINANCEIROS-ECONÔMICOS

Balanço Patrimonial – Lumibrás Componentes Elétricos Ltda

BALANÇO COMPONENTES	ago/20	set/20	out/20
ATIVO	2.077.505	2.195.095	2.187.829
CIRCULANTE	1.757.392	1.877.953	1.873.660
CAIXA E EQUIVALENTES DE CAIXA	9.263	5.610	4.714
CRÉDITOS	1.258.264	1.445.315	1.412.390
ESTOQUES	487.173	424.687	453.566
DESPESAS DO EXERCÍCIO SEGUINTE	2.693	2.341	1.990
NÃO CIRCULANTE	320.114	317.141	314.169
DEPOSITOS JUDICIAS	95.065	95.065	95.065
BANCO APLICAÇÕES FINANCEIRAS	10.025	10.025	10.025
INVESTIMENTOS	350	350	350
IMOBILIZADO	214.674	211.702	208.729
PASSIVO	2.077.505	2.195.095	2.187.829
CIRCULANTE	7.706.505	7.956.857	7.902.553
FORNECEDORES	528.162	503.774	475.653
ENCARGOS SOCIAIS E TRABALHISTAS	895.575	892.424	888.357
PROVISÕES SOCIAIS	108.180	118.769	126.760
REMUNERAÇÕES A PAGAR	55.085	54.110	51.460
IMPOSTOS E CONTRIBUIÇÕES A RECOLHER	5.556.741	5.642.657	5.754.490
OUTROS DÉBITOS	25.028	24.607	24.185
EMPRÉSTIMOS E FINANCIAMENTOS	184.517	193.203	139.304
DUPLICATAS DESCONTADAS	353.217	527.314	442.345
NÃO CIRCULANTE	5.844.018	5.844.018	5.844.018
EMPRÉSTIMOS A PESSOAS LIGADAS/MUTUO	182.597	182.597	182.597
IMPOSTOS PARCELADOS	2.653.088	2.653.088	2.653.088
VALORES SUJEITO A RECUPERAÇÃO JUDICIAL	3.008.333	3.008.333	3.008.333
PATRIMÔNIO LÍQUIDO	-11.473.018	-11.605.780	-11.558.742
CAPITAL SOCIAL	720.000	720.000	720.000
LUCROS ACUMULADOS	-12.193.018	-12.325.780	-12.278.742

Análise

ATIVO

- **Caixa e equivalentes de caixa:** os ingressos em caixa ocorrem principalmente através do recebimento de duplicatas descontadas, enquanto as saídas são em face de fornecedores, salários, tributos e demais gastos próprios da operação da empresa. Em outubro houve retração de 16% na rubrica em virtude de ter ocorrido mais pagamentos que recebimentos. A Recuperanda não possui fluxo de caixa. Noticiou que o demonstrativo não foi implantado em seu sistema e que espera regularizar a situação no caminhar de 2021.

- **Créditos:** Esta conta contempla Contas a Receber, Adiantamentos e Impostos a Recuperar.

Clientes: expressou retração de 5% em outubro em virtude dos recebimentos dos clientes, finalizando o mês com saldo de R\$922mil, e está de acordo com o aging list enviado, possui 4% de inadimplência. No período, entre seus principais clientes encontra-se Loja Elétrica Ltda e Plenobrás. Os principais itens vendidos são interruptores, plugues e tomadas, no prazo médio para recebimento de 42 dias.

Adiantamentos: os adiantamentos a fornecedores somaram R\$273mil em outubro, expressando retração de 2% no período. Os valores adiantados mais vultuosos são em face de Tecnomatriz Resinas Ltda e Industrial de Ferramentas BG Ltda. A empresa explicou que com a adesão a RJ, alguns fornecedores adotaram a política de fornecer para a Lumibrás, somente com o pagamento antecipado.

Impostos a Recuperar: engloba ICMS no valor de R\$5.097,92 e Precatórios com saldo de R\$139.689,48. Em outubro houve aumento de R\$15mil nesta rubrica, sendo este o valor que a Lumibras pagou a Freitas e Kalil Soc. Adv. pela compras de precatórios para compensação futura com tributos estaduais (ICMS).

- **Estoques:** em outubro, apontou aumento de 7% sobretudo as maiores compras de matérias-primas realizadas no período. O valor registrado em balancete foi confirmado pelo inventário enviado pela empresa, onde verificou-se que 61% corresponde a matéria-prima, o restante divide-se entre produtos em elaboração e produtos acabados.

- **Imobilizado:** a redução é exclusivamente em razão das depreciações, em outubro foi de R\$ 2.972,31.

Fonte: Demonstrações financeiras fornecidas pelas Recuperandas

4. DADOS FINANCEIROS-ECONÔMICOS

Balanço Patrimonial – Lumibrás Componentes Elétricos Ltda

BALANÇO COMPONENTES	ago/20	set/20	out/20
ATIVO	2.077.505	2.195.095	2.187.829
CIRCULANTE	1.757.392	1.877.953	1.873.660
CAIXA E EQUIVALENTES DE CAIXA	9.263	5.610	4.714
CRÉDITOS	1.258.264	1.445.315	1.413.390
ESTOQUES	487.173	424.687	453.566
DESPESAS DO EXERCÍCIO SEGUINTE	2.693	2.341	1.990
NÃO CIRCULANTE	320.114	317.141	314.169
DEPOSITOS JUDICIAS	95.065	95.065	95.065
BANCO APLICAÇÕES FINANCEIRAS	10.025	10.025	10.025
INVESTIMENTOS	350	350	350
IMOBILIZADO	214.674	211.702	208.729
PASSIVO	2.077.505	2.195.095	2.187.829
CIRCULANTE	7.706.505	7.956.857	7.902.553
FORNECEDORES	528.162	503.774	475.653
ENCARGOS SOCIAIS E TRABALHISTAS	895.575	892.424	888.357
PROVISÕES SOCIAIS	108.180	118.769	126.760
REMUNERAÇÕES A PAGAR	55.085	54.110	51.460
IMPOSTOS E CONTRIBUIÇÕES A RECOLHER	5.556.741	5.642.657	5.754.490
OUTROS DÉBITOS	25.028	24.607	24.185
EMPRÉSTIMOS E FINANCIAMENTOS	184.517	193.203	139.304
DUPLICATAS DESCONTADAS	353.217	527.314	442.345
NÃO CIRCULANTE	5.844.018	5.844.018	5.844.018
EMPRÉSTIMOS A PESSOAS LIGADAS/MUTUO	182.597	182.597	182.597
IMPOSTOS PARCELADOS	2.653.088	2.653.088	2.653.088
VALORES SUJEITO A RECUPERAÇÃO JUDICIAL	3.008.333	3.008.333	3.008.333
PATRIMÔNIO LÍQUIDO	-11.473.018	-11.605.780	-11.558.742
CAPITAL SOCIAL	720.000	720.000	720.000
LUCROS ACUMULADOS	-12.193.018	-12.325.780	-12.278.742

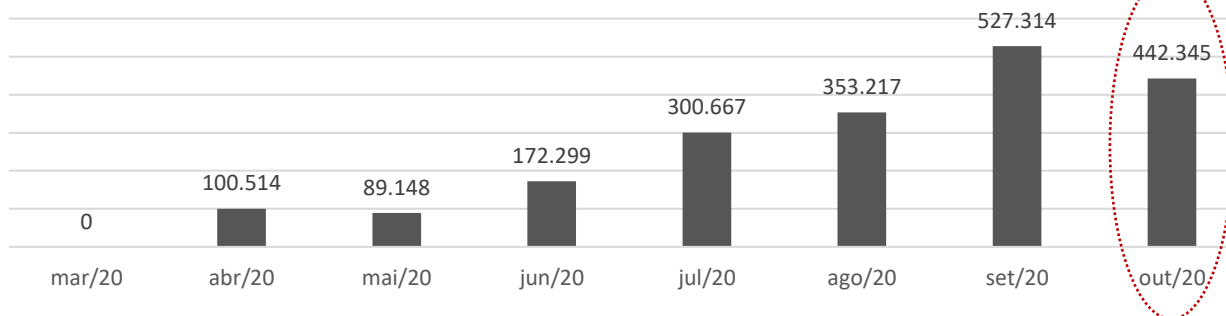
Fonte: Demonstrações financeiras fornecidas pelas Recuperandas

Análise

PASSIVO

- **Fornecedores:** expôs retração de 6% em outubro devido aos maiores pagamentos no período, dentre os principais, Sigplast R\$35mil e SGQ Parafusos R\$24mil. O saldo contabilizado em fornecedores está de acordo com o aging list enviado, evidencia-se que a Lumibrás não possui inadimplência com seus fornecedores.
- **Encargos sociais:** compreende INSS R\$834mil e FGTS R\$53mil. A Recuperanda encontra-se inadimplente com suas obrigações sociais, contudo, em outubro, pagou R\$26mil a título de FGTS e INSS, o que fez a rubrica retrair.
- **Impostos e Contribuições a Recolher:** exibiu aumento em razão do pagamento parcial dos impostos, conforme menciona o item de Endividamento Tributário na página 17 do presente relatório. Ressalta-se que a Lumibrás não vêm adimplindo com os parcelamentos de ICMS e Refis.
- **Outros Débitos:** Compreende antecipações de clientes (R\$22.920,77) e seguros a pagar (R\$1.264,38). Os adiantamentos efetuados foram faturados dentro do mês.
- **Empréstimos e Financiamentos:** as alterações decorreram do limite utilizado da conta caucionada do Banco Daycoval S.A.
- **Duplicatas descontadas:** para suprir o caixa, a Lumibrás desconta duplicatas. As factorings que a Lumibrás trabalha são: Alphatrade, GII Gestão e Capital RS, a taxas de variam 1,8% a 2%. Evidencia-se que até o mês de março/2020 os valores eram contabilizados no grupo de ativos, de forma incorreta.

Duplicatas Descontadas (R\$)



4. DADOS FINANCEIROS-ECONÔMICOS

Demonstração do Resultado do Exercício - Lumibrás Componentes Elétricos Ltda

DRE LUMIBRÁS COMPONENTES	ago/20	set/20	out/20	2020
RECEITA BRUTA	680.105	853.012	832.808	5.821.533
DEDUÇÕES SOBRE REC.BRUTA	-247.523	-330.662	-290.692	-2.110.979
RECEITA LÍQUIDA	432.582	522.351	542.115	3.710.554
CUSTOS INDUSTRIAIS	-416.318	-536.573	-353.574	-3.152.453
LUCRO/PREJUÍZO BRUTO	16.264	-14.222	188.542	558.101
DESPESAS ADMINISTRATIVAS	-52.022	-43.100	-51.719	-412.192
DESPESAS COMERCIAIS	-60.460	-58.745	-70.786	-544.446
DESPESAS TRIBUTÁRIAS	-1.273	-308	-1.933	-11.554
LUCRO ANTES DO RESULT. FINANC.	-97.491	-116.374	64.104	-410.090
DESPESAS FINANCEIRAS	-14.149	-16.808	-17.279	-129.082
RECEITAS FINANCEIRAS	12	420	213	1.466
RESULTADO	-111.628	-132.762	47.038	-537.707

Fonte: Demonstrações financeiras fornecidas pelas Recuperandas

Análise

- **Receita Bruta:** em outubro o faturamento apontou retração de 2%, devido a falta de insumos no mercado, o que impactou suas vendas.
- **Custos Industriais:** representaram 65% da receita líquida, sendo os valores mais representativos são com matérias primas e gastos com mão de obra (encarregados). O fator determinante para o decréscimo nos custos em outubro, foi a menor utilização de matérias-primas, por sua falta.
- **Despesas administrativas:** As despesas administrativas aumentaram 20% em outubro, devido aos dispêndios com serviços de terceiros de Lumibrasil Ind. Eletrônica no porte de R\$ 6.500,00, a Recuperanda apenas explicou que trata-se de serviços de gestão empresarial, sem dar maiores detalhes, e apesar de solicitado, não houve envio da nota fiscal.
- **Despesas comerciais:** apresentou aumento de 20% devido aos maiores dispêndios com fretes (R\$29mil) e comissões (R\$31mil). A Lumibrás explicou que os fretes são lançados conforme cobrança, e as comissões conforme liquidação de clientes, sendo por isso, que, mesmo com as vendas sofrendo retração, tais despesas aumentaram no período.
- **Despesas tributárias:** a variação é decorrente do pagamento da taxa de bombeiros R\$ 608,98, sindicato das indústrias metal mecânicas e elétrico R\$ 308,00, CREA-RS R\$ 88,78, e Inst. Brasileiro do Meio Ambiente e Recursos Naturais R\$927,48.
- **Resultado Financeiro:** Os principais desencaixes financeiros da Lumibrás Componentes ocorrem com juros pagos (R\$3.558,88) e despesas com duplicatas descontadas (R\$11.248,03). Estes valores superaram as receitas com juros recebidos ocasionando um resultado financeiro negativo de R\$17.065,27.
- **Resultado:** a retração nos custos foi o fator determinante para o lucro de R\$ 47 mil em outubro. No acumulado de 2020, a Recuperanda opera com prejuízos que alcançam R\$ 537 mil.

5. ENDIVIDAMENTO TRIBUTÁRIO

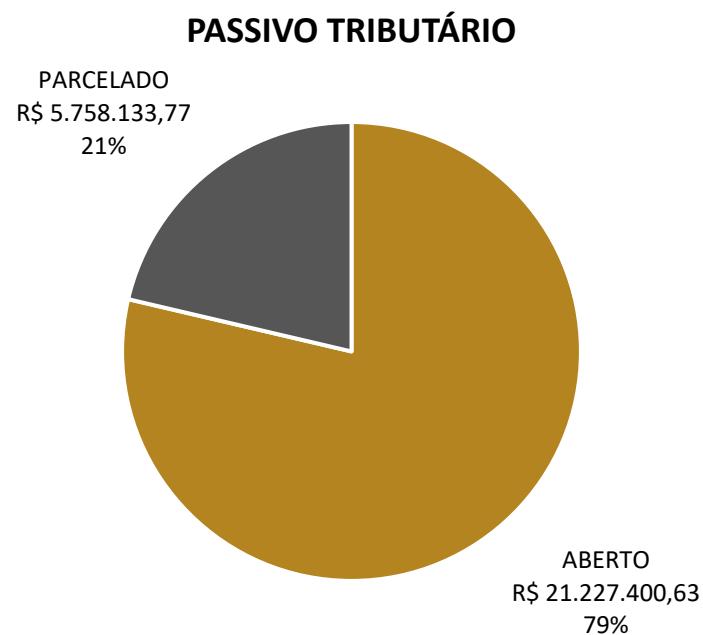
Dívida Fiscal

De acordo com as últimas demonstrações contábeis enviadas, com exceção dos encargos sobre a folha e impostos retidos (CSLL/ PIS/ Cofins), todos os tributos foram adimplidos através compensação dos tributos a recuperar.

Os parcelamentos de ICMS e Refis não foram pagos, devido à insuficiência de caixa, como menciona a Recuperanda.

A respeito do plano para regularização das demais pendências, as empresas afirmam que estão realizando um estudo em conjunto com a assessoria jurídica, porém não existe um planejamento específico até o momento.

Findo o mês, o passivo tributário das recuperandas somou **R\$ 26.985.534,40**.




PASSIVO TRIBUTÁRIO - LUMIBRÁS INDÚSTRIA METALÚRGICA	
TRIBUTOS FEDERAIS	
INSS	2.151.278
FGTS	117.932
INSS S/ FÉRIAS A PAGAR	0
IPI	9.034.073
IRRF	8.005
CONTRIB ASSIS/ CONFEDERATIVA	45
PIS	541.269
COFINS	2.608.548
CSLL/COFINS	1.279
PARCELAMENTO REFIS IV LP	1.235.901
TOTAL	15.698.330

TRIBUTOS ESTADUAL	
ICMS	105.535
ICMS SUBSTITUIÇÃO TRIBUTARIA	229
PARCELAMENTO ICMS LP	2.635.345
TOTAL	2.741.109

TRIBUTOS MUNICIPAL	
ISS	83
TOTAL	83

PASSIVO TRIBUTÁRIO - LUMIBRÁS COMPONENTES	
TRIBUTOS FEDERAIS	
INSS	834.711
FGTS	53.607
CONTRIB ASSIS/ CONFEDERATIVA	0
INSS S/ FÉRIAS A PAGAR	16.318
IPI	4.096.611
IRRF	6.710
PIS	248.964
COFINS	1.254.815
CSLL/COFINS-5952	587
PARCELAMENTO REFIS IV	361.677
TOTAL	6.874.001

TRIBUTOS ESTADUAL	
ICMS	59.289
ICMS SUBSTITUIÇÃO TRIBUTÁRIA	87.512
PARCELAMENTO ICMS LP	1.525.211
TOTAL	1.672.012



6. PLANO DE RECUPERAÇÃO JUDICIAL

Proposta de pagamento

CLASSE I - Credores Trabalhistas						
Subclasse	DESÁGIO	CARÊNCIA	PRAZO TOTAL	JUROS	PERIODICIDADE	OBSERVAÇÕES
Aplicável a todos	-	-	12 meses	-	-	Os pagamentos serão realizados em até 12 meses a contar do trânsito em julgado da decisão de aprovação do plano de recuperação judicial.
CLASSE II - Credores com Garantia Real						
Subclasse	DESÁGIO	CARÊNCIA	PRAZO TOTAL	JUROS	PERIODICIDADE	OBSERVAÇÕES
Aplicável a todos	-	12 meses	180 meses	3% a.a TR	Mensal	A carência iniciará a partir da decisão que homologar o plano de recuperação judicial. Os juros e correção monetária incidirão a partir da data do pedido de recuperação judicial (11/05/2018).
CLASSE III - Credores Quirografários						
Subclasse	DESÁGIO	CARÊNCIA	PRAZO TOTAL	JUROS	PERIODICIDADE	OBSERVAÇÕES
Aplicável a todos	-	12 meses	180 meses	3% a.a TR	Mensal	A carência iniciará a partir da decisão que homologar o plano de recuperação judicial. Os juros e correção monetária incidirão a partir da data do pedido de recuperação judicial (11/05/2018).
CLASSE IV – Credores ME e EPP						
Subclasse	DESÁGIO	CARÊNCIA	PRAZO TOTAL	JUROS	PERIODICIDADE	OBSERVAÇÕES
Aplicável a todos	-	12 meses	180 meses	3% a.a TR	Mensal	A carência iniciará a partir da decisão que homologar o plano de recuperação judicial. Os juros e correção monetária incidirão a partir da data do pedido de recuperação judicial (11/05/2018).
ANTECIPAÇÃO DE PAGAMENTOS						
Subclasse	DESCONTO	CARÊNCIA	PRAZO PGTO	JUROS	PERIODICIDADE	OBSERVAÇÕES
Classe II	50%	-	-	-	-	Em caso de antecipação do pagamento das parcelas avençadas será concedido um desconto que será, no máximo, de 50% do valor constante do quadro geral de credores Pro Rata Temporis, da antecipação.
Classe III	50%	-	-	-	-	
Classe IV	50%	-	-	-	-	

6. PLANO DE RECUPERAÇÃO JUDICIAL

Prestação de contas

O início de contagem dos prazos estabelecidos no plano de recuperação judicial é da data do trânsito em julgado da decisão que concede a recuperação – 28.02.2020, com isso, os períodos de carência iniciam também nesta data.

CLASSE I - A Recuperanda enviou a esta Administração Judicial uma projeção de pagamentos de credores trabalhistas, onde o plano determina um prazo de 12 meses para serem pagos sem carência. O critério utilizado pelos administradores da recuperanda para a construção desta projeção foi priorizar os pagamentos de funcionários demitidos e, posteriormente, iniciar aqueles referentes às reclamatórias trabalhistas e na sequência os demais. Ainda, salientou que estão buscando a alienação de bens, conforme previsto no Plano de Recuperação Judicial, com o intuito de utilizar o valor para pagamentos de credores trabalhistas.

Até o momento não existem credores que já foram quitados, porém, a empresa já realizou alguns pagamentos. Salientamos que os comprovantes de pagamentos podem ser solicitados pelos credores através do e-mail divergencias@administradorjudicial.adv.br. É importante lembrar que os credores devem informar às Recuperandas os seus dados bancários para que sejam pagos em caráter tempestivo.

Até outubro de 2019, data que ocorreu o último pagamento, a Recuperanda havia pago R\$290mil a 12 credores da classe trabalhista: Vilson Rodrigues, Ademar Carlos Rodrigues, Adão José da Silva, Valcir Brbara, Valdemir Scramin, Juarez Gobbi, Juçara Paz Noronha, Claudio Grzegorek, Altair Antunes Vieira, Antonio Bianchi, Nelci Tormes, Carlos Otávio Andrade, Luiz Jesus Machado da Luz. Os pagamentos ocorridos foram apenas parciais, ou seja, nenhum credor trabalhista foi quitado por completo.

RESUMO

CREDORES	TOTAL (R\$)	Valor Pago (R\$)	Valor em atraso (R\$)	Observações
CLASSE I - TRABALHISTA	1.111.930	290.500	-	-O pagamento deve ser efetuado até fevereiro de 2021
CLASSE II - GARANTIA REAL	200.000	-	-	-O pagamento deverá iniciar após a quitação da Classe Trabalhista, com prazo total de 17 (dezessete) anos.
CLASSE III - QUIROGRAFÁRIOS	6.428.177	-	-	-O pagamento deverá iniciar após a quitação da Classe Trabalhista, com prazo total de 17 (dezessete) anos.
CLASSE IV - ME e EPP	462.620	-	-	-O pagamento deverá iniciar após a quitação da Classe Trabalhista, com prazo total de 17 (dezessete) anos.
TOTAL	8.202.727	290.500		



MEDEIROS & MEDEIROS

ANEXOS

RECUPERAÇÃO JUDICIAL



RELATÓRIO MENSAL DE ATIVIDADES

I – DEMONSTRAÇÕES CONTÁBEIS DE OUTUBRO DE 2020.



MEDEIROS & MEDEIROS

ADMINISTRAÇÃO JUDICIAL

administradorjudicial.adv.br

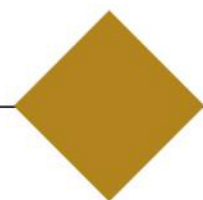
PORTO ALEGRE / RS

NOVO HAMBURGO / RS

SÃO PAULO / SP

CAXIAS DO SUL / RS

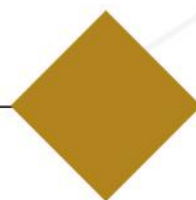
BLUMENAU / SC



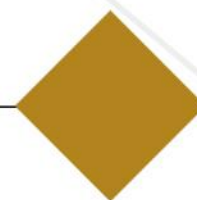
AV. DR. NILO PEÇANHA, 2900/701
TORRE COMERCIAL IGUATEMI BUSINESS
BAIRRO CHÁCARA DAS PEDRAS
CEP: 91330-001
51 3062.6770



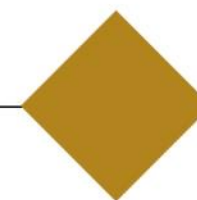
RUA JÚLIO DE CASTILHOS, 679/1111
CENTRO EXECUTIVO TORRE PRATA
BAIRRO CENTRO
CEP: 93510-130
51 3065.6770



AV. NACÕES UNIDAS, 12399/133 B
ED. COMERCIAL LANDMARK
BAIRRO BROOKLIN NOVO
CEP: 04578-000
11 2769-6770



RUA ÂNGELO CHIARELLO, 2811/501
CENTRO EMPRESARIAL CRUZEIRO
BAIRRO PIO X
CEP: 95032-460
54 3419.7274



RUA DR. ARTUR BALSINI, 107
BBC BLUMENAU
BAIRRO VELHA
CEP: 89036-240
47 3381-337

LUMBRAS INDUSTRIA METALURGICA LTDA
CNPJ:87847711/0001-84 IE:050/0069654 FONE:54 34639111
RODOVIA RSC 470 SN KM 223 - PRÉDIO A
BAIRRO INTEGRAÇÃO-95720000-GARIBALDI-RS
Período: OUTUBRO/2020
31/10/2020 Fl. 1


BALANCETE DE VERIFICAÇÃO LEVANTADO EM 31/10/2020

Classificação	Título	Saldo		Total		Total	
		Anterior		Débito		Crédito	Atual
1	ATIVO	5.804.984,11	D	7.994.101,52		7.569.572,07	6.229.513,56
1.01	CIRCULANTE	4.408.189,47	D	7.994.101,52		7.563.731,23	4.838.559,76
1.01.01	CAIXA E EQUIVALENTES DE CAIXA	4.405,57	D	4.243.789,14		4.237.227,00	10.967,71
1.01.01.01	CAIXA GERAL	83,73	D	18.000,00		17.095,05	988,68
1.01.01.01.00001	CAIXA	83,73	D	18.000,00		17.095,05	988,68
1.01.01.02	BANCOS CONTA MOVIMENTO	3.161,71	D	2.874.099,11		2.867.567,28	9.693,54
1.01.01.02.00001	BANCO DO BRASIL S.A.	85,93	D	36.728,98		36.790,92	23,99
1.01.01.02.00003	BANCO BRADESCO S.A.	572,49	D	890.844,97		889.770,21	1.647,25
1.01.01.02.00007	BANCO ITAU S.A.	2.169,35	D	0,00		0,00	2.169,35
1.01.01.02.00014	BANCO DAYCOVAL	256,64	D	929.309,41		924.616,48	4.949,57
1.01.01.02.00019	BANCO BANRISUL SA	77,30	D	1.017.215,75		1.016.389,67	903,38
1.01.01.03	BANCOS CONTA VINCULADA	0,00		1.343.564,67		1.343.564,67	0,00
1.01.01.03.00012	BANCO DAYCOVAL	0,00		1.343.564,67		1.343.564,67	0,00
1.01.01.04	BANCOS CONTA APLICACOES	1.160,13	D	8.125,36		9.000,00	285,49
1.01.01.04.00002	BANCO BANRISUL S.A.	1.137,90	D	8.125,29		9.000,00	263,19
1.01.01.04.00003	BANCO BRADESCO S.A.	22,23	D	0,07		0,00	22,30
1.01.02	CREDITOS	3.681.297,07	D	2.684.794,03		2.609.199,81	3.756.891,29
1.01.02.01	CONTAS A RECEBER - CLIENTES	2.029.227,63	D	1.673.492,27		1.986.236,96	1.716.482,94
1.01.02.01.01	CLIENTES NACIONAIS	2.029.227,63	D	1.673.492,27		1.986.236,96	1.716.482,94
1.01.02.03	(-) PROVISÕES	192.990,81	D	198.842,02		0,00	391.832,83
1.01.02.03.00001	PROVISÃO PARA PERDA C/ CLIENTES	192.990,81	D	198.842,02		0,00	391.832,83
1.01.02.07	ADIANTAMENTOS DIVERSOS	1.204.980,98	D	313.026,16		229.096,61	1.288.910,53
1.01.02.07.00001	ADIANTAMENTO FORNECEDORES	53.439,22	D	313.026,16		229.096,61	137.368,77
1.01.02.07.00002	ADIANTAMENTO REPRESENTANTES	1.000,00	D	0,00		0,00	1.000,00
1.01.02.07.00004	ADIANTAMENTO VIAGENS	5.667,45	D	0,00		0,00	5.667,45
1.01.02.07.00009	LUMBRAS COMPONENTES ELET - CONT MUTUO	1.144.874,31	D	0,00		0,00	1.144.874,31
1.01.02.08	ADIANTAMENTO A FUNCIONARIOS	1.673,69	C	15.356,05		9.576,02	4.106,34
1.01.02.08.00001	ADIANTAMENTO DE SALARIO	3.363,48	D	3.968,13		4.018,65	3.312,96
1.01.02.08.00003	ADIANTAMENTO DE FERIAS	0,00		6.350,75		5.557,37	793,38
1.01.02.08.00004	LIQUIDO RESCISOES	5.037,17	C	5.037,17		0,00	0,00
1.01.02.09	IMPOSTOS A RECUPERAR	248.698,76	D	484.077,53		384.290,22	348.486,07
1.01.02.09.00001	ICMS A RECUPERAR	0,00		232.004,52		174.880,88	57.123,64
1.01.02.09.00002	IPI A RECUPERAR	0,00		74.099,44		74.099,44	0,00
1.01.02.09.00003	COFINS A RECUPERAR	0,00		113.389,42		110.379,27	3.010,15
1.01.02.09.00004	PIS A RECUPERAR	0,00		24.617,44		23.963,92	653,52
1.01.02.09.00007	ICMS SUBSTITUICAO TRIBUTARIA A RECUPERAR	0,00		966,71		966,71	0,00
1.01.02.09.00016	PERCOM - DIVERSOS IMP. A COMPENSAR	54,12	D	0,00		0,00	54,12
1.01.02.09.00020	CONTRIBUICAO SOCIAL A RECUP DE EXERC ANTER	8.438,57	D	0,00		0,00	8.438,57
1.01.02.09.00021	IMPOSTO DE RENDA A RECUP DE EXERC ANTER	14.064,28	D	0,00		0,00	14.064,28
1.01.02.09.00022	PRECATÓRIOS	226.141,79	D	39.000,00		0,00	265.141,79
1.01.02.10	CREDITOS DIVERSOS	7.072,58	D	0,00		0,00	7.072,58
1.01.02.10.00004	VALORES A RESTITUIR	7.072,58	D	0,00		0,00	7.072,58
1.01.03	ESTOQUES	716.728,02	D	1.064.249,56		716.728,02	1.064.249,56
1.01.03.01	ESTOQUES	716.728,02	D	1.064.249,56		716.728,02	1.064.249,56
1.01.03.01.00002	PRODUTOS PRONTOS	72.657,74	D	58.836,06		72.657,74	58.836,06
1.01.03.01.00003	PRODUTOS EM ELABORACAO	50.305,48	D	55.500,89		55.500,89	55.500,89
1.01.03.01.00004	MATERIA PRIMA	593.764,80	D	949.912,61		593.764,80	949.912,61
1.01.04	DESPESAS EXERCICIO SEGUINTE	5.758,81	D	1.268,79		576,40	6.451,20
1.01.04.01	DESPESAS EXERCICIO SEGUINTE	5.758,81	D	1.268,79		576,40	6.451,20
1.01.04.01.00001	PREMIOS SEGUROS	5.758,81	D	1.268,79		576,40	6.451,20
1.03	ATIVO NAO CIRCULANTE	1.396.794,64	D	0,00		5.638,21	1.391.156,43
1.03.00	REALIZAVEL A LONGO PRAZO	557.594,22	D	0,00		0,00	557.594,22
1.03.00.01	DEPOSITOS JUDICIAIS	539.549,09	D	0,00		0,00	539.549,09
1.03.00.01.00003	DEPOSITOS JUDICIAIS	250.025,43	D	0,00		0,00	250.025,43
1.03.00.01.00004	DEPOSITOS JUDICIAIS-PAES	275.714,00	D	0,00		0,00	275.714,00
1.03.00.01.00005	BRADESCO CONSORCIOS LTDA	13.706,78	D	0,00		0,00	13.706,78
1.03.00.01.00006	BB ADMINISTRADORA DE CONSORCIOS SA	102,88	D	0,00		0,00	102,88
1.03.00.03	BANCOS CONTAS APLICACOES FINANCEIRAS	18.045,13	D	0,00		0,00	18.045,13
1.03.00.03.00003	BANCO BRADESCO SA	18.045,13	D	0,00		0,00	18.045,13
1.03.01	INVESTIMENTOS	2.202,72	D	0,00		0,00	2.202,72
1.03.01.01	PARTICIPACAO EM OUTRAS EMPRESAS	2.202,72	D	0,00		0,00	2.202,72
1.03.01.01.00002	ACOES DA CRT	2.202,72	D	0,00		0,00	2.202,72
1.03.03	IMOBILIZADO	818.883,78	D	0,00		5.638,21	813.245,57
1.03.03.01	IMOVEIS	644.235,03	D	0,00		0,00	644.235,03
1.03.03.01.00002	PREDIOS INDUSTRIAIS	493.638,16	D	0,00		0,00	493.638,16
1.03.03.01.00004	TERRENOS	150.596,87	D	0,00		0,00	150.596,87
1.03.03.02	VEICULOS	40.200,00	D	0,00		0,00	40.200,00
1.03.03.02.00001	VEICULOS	40.200,00	D	0,00		0,00	40.200,00
1.03.03.03	EQUIPAMENTOS E INSTALACOES INDUSTRIAIS	2.558.663,08	D	0,00		0,00	2.558.663,08
1.03.03.03.00005	MAQUINAS E EQUIPAMENTOS	2.494.695,04	D	0,00		0,00	2.494.695,04
1.03.03.03.00007	MOVEIS E UTENSILIOS INDUSTRIAIS	51.689,78	D	0,00		0,00	51.689,78
1.03.03.03.00009	INSTALACOES INDUSTRIAIS	12.278,26	D	0,00		0,00	12.278,26
1.03.03.04	EQUIPAMENTOS E INSTALACOES ESCRITORIOS	49.738,11	D	0,00		0,00	49.738,11
1.03.03.04.00004	MOVEIS E UTENSILIOS ESCRITORIO	49.738,11	D	0,00		0,00	49.738,11
1.03.03.05	CENTRO DE PROCESSAMENTO DE DADOS	201.482,61	D	0,00		0,00	201.482,61
1.03.03.05.00001	COMPUTADORES ADMINISTRATIVOS	100.061,61	D	0,00		0,00	100.061,61
1.03.03.05.00002	PROGRAMAS	101.421,00	D	0,00		0,00	101.421,00
1.03.03.07	IMOBILIZACOES EM ANDAMENTO	113.035,34	D	0,00		0,00	113.035,34
1.03.03.07.00006	CONSTRUCOES EM CURSO	113.035,34	D	0,00		0,00	113.035,34
1.03.03.10	(-) DEPRECIACOES ACUMULADAS	2.788.470,39	C	0,00		5.638,21	2.794.108,60
1.03.03.10.00001	(-) DEPRECIACAO MOVEIS UTEIS. ESCRITORIO	47.768,37	C	0,00		121,00	47.889,37
1.03.03.10.00002	(-) DEPRECIACAO PREDIOS	347.952,66	C	0,00		1.641,73	349.594,39
1.03.03.10.00003	(-) DEPRECIACAO MAQUINAS E EQUIPAMENTOS	2.093.765,80	C	0,00		3.588,16	2.097.353,96
1.03.03.10.00005	(-) DEPRECIACAO INSTALACOES INDUSTRIAIS	12.278,26	C	0,00		0,00	12.278,26
1.03.03.10.00006	(-) DEPRECIACAO INFORMATICA	196.352,15	C	0,00		256,26	196.608,41
1.03.03.10.00011	(-) DEPRECIACAO VEICULOS	40.200,00	C	0,00		0,00	40.200,00
1.03.03.10.00014	(-) DEPRECIACAO MOV. UTENSIL. INDUSTRIA.	50.153,15	C	0,00		31,06	50.184,21
1.03.04	INTANGIVEL	18.113,92	D	0,00		0,00	18.113,92
1.03.04.01	INTANGIVEL	18.113,92	D	0,00		0,00	18.113,92
1.03.04.01.00007	MARCAS E PATENTES	18.113,92	D	0,00		0,00	18.113,92


LUMIBRAS INDUSTRIA METALURGICA LTDA
CNPJ:87847711/0001-84 IE:050/0069654 FONE:54 34639111
RODOVIA RSC 470 SN KM 223 - PRÉDIO A
BAIRRO INTEGRAÇÃO-95720000-GARIBALDI-RS
Período: OUTUBRO/2020
31/10/2020 Fl.2

BALANCETE DE VERIFICAÇÃO LEVANTADO EM 31/10/2020

Classificação	Título	Saldo Anterior	Total Débito	Total Crédito	Saldo Atual
---------------	--------	-------------------	-----------------	------------------	----------------



OLAVO JOSÉ LUZZI
RG: 1015165366/SSPRS
CPF: 136.857.240-53





TECNICO CONTABIL: RUBENS MORINI
CPF: 601.669.320-00
CRC: RS054045800 RS

LUMBRAS INDUSTRIA METALURGICA LTDA
CNPJ:87847711/0001-84 IE:050/0069654 FONE:54 34639111
RODOVIA RSC 470 SN KM 223 - PRÉDIO A
BAIRRO INTEGRAÇÃO-95720000-GARIBALDI-RS
Período: OUTUBRO/2020
31/10/2020 Fl. 3

BALANCETE DE VERIFICAÇÃO LEVANTADO EM 31/10/2020

Classificação	Título	Saldo		Total		Total	
		Anterior		Débito		Crédito	Atual
2	PASSIVO	5.804.984,11	C	7.546.610,37		7.021.882,67	5.280.256,41
2.01	CIRCULANTE	16.104.597,40	C	3.309.032,94		3.820.254,37	16.615.818,83
2.01.01	EXIGIBILIDADES	16.104.597,40	C	3.309.032,94		3.820.254,37	16.615.818,83
2.01.01.01	FORNECEDORES	422.977,79	C	1.652.991,21		1.794.401,42	564.388,00
2.01.01.01.01	FORNECEDORES NACIONAIS	422.977,79	C	1.652.991,21		1.794.401,42	564.388,00
2.01.01.02	ENCARGOS SOCIAIS E TRABALHISTAS	2.291.701,75	C	76.669,05		54.249,27	2.269.281,97
2.01.01.02.00006	INSS A RECOLHER	2.153.369,93	C	46.587,30		44.495,53	2.151.278,16
2.01.01.02.00007	FGTS A RECOLHER	138.241,96	C	29.562,26		9.251,88	117.931,58
2.01.01.02.00011	CONTRIB ASSIT CONFEDERATIVA A RECOLHER	89,80	C	89,80		44,90	44,90
2.01.01.02.00013	INSS S/ FERIAS A PAGAR	0,06	C	429,69		456,96	27,33
2.01.01.03	PROVISÕES SOCIAIS	307.689,27	C	8.049,96		31.856,55	331.495,86
2.01.01.03.00006	FERIAS A PAGAR	145.034,35	C	5.887,28		13.502,18	152.649,25
2.01.01.03.00007	13 SALARIO A PAGAR	80.061,93	C	0,00		9.813,98	89.875,91
2.01.01.03.00008	INSS 13 SALARIO A PAGAR	23.005,49	C	0,00		2.820,04	25.825,53
2.01.01.03.00009	FGTS 13 SALARIO A PAGAR	6.337,90	C	0,00		774,53	7.112,43
2.01.01.03.00010	INSS S/ FERIAS A PAGAR	41.675,07	C	1.691,70		3.879,75	43.863,12
2.01.01.03.00011	FGTS S/ FERIAS A PAGAR	11.574,53	C	470,98		1.066,07	12.169,62
2.01.01.04	REMUNERACOES A PAGAR	94.127,00	C	122.715,08		119.779,08	91.191,00
2.01.01.04.00006	SALARIOS A PAGAR	91.596,00	C	113.799,13		110.864,13	88.661,00
2.01.01.04.00007	PRO LABORE A PAGAR	2.531,00	C	2.901,62		2.900,62	2.530,00
2.01.01.04.00009	FERIAS A PAGAR	0,00	C	6.014,33		6.014,33	0,00
2.01.01.07	IMPOSTOS E CONTRIBUICOES A RECOLHER	12.163.815,98	C	387.643,67		522.847,88	12.299.020,19
2.01.01.07.00001	ICMS A RECOLHER	105.534,82	C	174.880,88		174.880,88	105.534,82
2.01.01.07.00002	IPI A RECOLHER	8.898.841,66	C	74.099,44		209.330,39	9.034.072,61
2.01.01.07.00003	IR FONTE A RECOLHER	8.012,56	C	2.013,52		2.005,90	8.004,94
2.01.01.07.00004	ICMS SUBSTITUICAO TRIBUTARIA A PAGAR	186,44	C	966,71		1.008,97	228,70
2.01.01.07.00005	PIS A PAGAR	541.268,66	C	23.963,92		23.963,92	541.268,66
2.01.01.07.00007	COFINS A RECOLHER	2.608.548,18	C	110.379,27		110.379,27	2.608.548,18
2.01.01.07.00011	ISSA A RECOLHER	83,58	C	32,40		31,61	82,79
2.01.01.07.00019	CSLL/COFINS/PIS RET A REC COD 5952	1.340,08	C	1.307,53		1.246,94	1.279,49
2.01.01.09	OUTROS DEBITOS	17.285,47	C	43.765,03		42.008,16	15.528,60
2.01.01.09.00001	ALUGUEIS/CONDOMINIOS A PAGAR	7.185,56	C	0,00		0,00	7.185,56
2.01.01.09.00002	ANTECIPACOES DE CLIENTES	4.445,84	C	43.009,82		40.739,37	2.175,39
2.01.01.09.00003	PREMIOS DE SEGUROS A PAGAR	5.654,07	C	755,21		1.268,79	6.167,65
2.01.01.10	EMPRESTIMOS E FINANCIAMENTOS	454.170,94	C	454.170,94		419.691,17	419.691,17
2.01.01.10.00010	BANCO DAYCOVAL SA	454.170,94	C	454.170,94		419.691,17	419.691,17
2.01.01.12	EMPRÉSTIMOS DUPLICATAS DESCONTADAS	352.829,20	C	563.028,00		835.420,84	625.222,04
2.01.01.12.00001	LUMBRASIL	60.757,00	C	0,00		0,00	60.757,00
2.01.01.12.00002	ALPHATRADE FIDC	11.552,97	C	79.582,32		208.489,03	140.459,68
2.01.01.12.00003	GII GESTÃO FIDC	138.541,36	C	244.839,23		351.634,89	245.337,02
2.01.01.12.00004	CAPITAL RS FIDC	144.057,17	C	227.455,83		266.284,24	182.885,58
2.01.01.12.00010	(-) JUROS APROPRIAR DUPL DESCONTADAS	2.079,30	D	11.150,62		9.012,68	4.217,24
2.02	PASSIVO NAO CIRCULANTE	7.190.292,62	C	0,00		0,00	7.190.292,62
2.02.01	DEBITOS DE FINANCIAMENTO NAO CIRCULANTE	7.190.292,62	C	0,00		0,00	7.190.292,62
2.02.01.01	EMPRESTIMOS E FINANCIAMENTOS BANCARIOS	9.375,00	C	0,00		0,00	9.375,00
2.02.01.01.00012	SANTANDER LEASING S.A. ARRENTA MERCANTIL	12.422,78	C	0,00		0,00	12.422,78
2.02.01.01.00013	(-) JUROS S/SANTANDER LEASING S.A.	3.047,78	D	0,00		0,00	3.047,78
2.02.01.03	IMPOSTOS PARCELADOS	3.871.246,48	C	0,00		0,00	3.871.246,48
2.02.01.03.00001	ICMS PARCELADO	2.635.345,10	C	0,00		0,00	2.635.345,10
2.02.01.03.00005	PARCELAMENTO REFIS IV	1.235.901,38	C	0,00		0,00	1.235.901,38
2.02.01.04	VALORES SUJEITOS A RECUPERAÇÃO JUDICIAL	3.309.671,14	C	0,00		0,00	3.309.671,14
2.02.01.04.00002	CLASSE II	200.000,00	C	0,00		0,00	200.000,00
2.02.01.04.00003	CLASSE III	3.009.314,64	C	0,00		0,00	3.009.314,64
2.02.01.04.00004	CLASSE IV	100.356,50	C	0,00		0,00	100.356,50
2.05	PATRIMONIO LIQUIDO	17.489.905,91	D	3.287.867,45		3.201.628,30	17.576.145,06
2.05.01	CAPITAL E RESERVAS	17.489.905,91	D	3.287.867,45		3.201.628,30	17.576.145,06
2.05.01.01	CAPITAL SOCIAL	1.000.000,00	C	0,00		0,00	1.000.000,00
2.05.01.01.00003	CAPITAL SOCIAL SUBSCRITO	1.000.000,00	C	0,00		0,00	1.000.000,00
2.05.01.08.00001	RESULTADO DO EXERCICIO - PERIODO ATUAL	744.917,95	D	3.287.867,45		3.198.546,95	834.238,45
2.05.01.09	LUCROS (PREJUIZOS) ACUMULADOS	17.744.987,96	D	0,00		3.081,35	17.741.906,61
2.05.01.09.00002	PREJUIZOS ACUMULADOS	17.744.987,96	D	0,00		3.081,35	17.741.906,61


OLAVO JOSÉ LUZZI
 RG: 1015165366/SSPRS
 CPF: 136.857.240-53


TECNICO CONTABIL: RUBENS MORINI
 CPF: 601.669.320-00
 CRC: RS054045800 RS

LUMIBRAS INDUSTRIA METALURGICA LTDA
CNPJ:87847711/0001-84 IE:050/0069654 FONE:54 34639111
RODOVIA RSC 470 SN KM 223 - PRÉDIO A
BAIRRO INTEGRAÇÃO-95720000-GARIBALDI-RS
Período: OUTUBRO/2020
31/10/2020 Fl.4


DEMONSTRAÇÃO DE RESULTADO DE 31/10/2020


Classificação	Título	Saldo		Total		Saldo	
		Anterior	C	Débito	Crédito	Atual	C
3.01.01	RECEITA BRUTA DE VENDAS	11.078.436,54	C	0,00	1.673.289,64	12.751.726,18	C
3.01.01.01	RECEITA DE VENDAS DE PRODUTOS	11.074.297,58	C	0,00	1.667.656,14	12.741.953,72	C
3.01.01.01.00009	VENDA DE PRODUTOS	10.938.422,75	C	0,00	1.661.576,82	12.599.999,57	C
3.01.01.01.00011	VENDAS DE EXPORTACAO	135.874,83	C	0,00	6.079,32	141.954,15	C
3.01.01.02	RECEITA DE VENDAS DE MERCADORIAS	4.138,96	C	0,00	5.633,50	9.772,46	C
3.01.01.02.00021	REVENIDAS DE MERCADORIAS	4.138,96	C	0,00	5.633,50	9.772,46	C
3.01.02	(-) DEDUCOES DA RECEITA BRUTA	3.471.779,49	D	526.577,73	1.891,44	3.996.465,78	D
3.01.02.09	(-) DEDUCOES DA RECEITA BRUTA	3.471.779,49	D	526.577,73	1.891,44	3.996.465,78	D
3.01.02.09.00073	DEVOLUCOES E CANCELAMENTOS	36.002,79	D	7.014,30	93,81	42.923,28	D
3.01.02.09.00074	ICMS SUBSTITUICAO TRIBUTARIA S/ VENDAS	9.685,64	D	136,07	0,00	9.821,71	D
3.01.02.09.00076	ICMS S/ VENDAS	1.190.749,06	D	175.753,78	0,00	1.366.502,84	D
3.01.02.09.00077	IPI S/ VENDAS	1.356.171,66	D	209.330,39	0,00	1.565.502,05	D
3.01.02.09.00078	PIS S/ FATURAMENTO	157.944,66	D	23.963,92	0,00	181.908,58	D
3.01.02.09.00079	COFINS S/ FATURAMENTO	727.502,61	D	110.379,27	0,00	837.881,88	D
3.01.02.09.00082	IPI S/ DEVOLUCOES	3.481,06	C	0,00	902,68	4.383,74	C
3.01.02.09.00083	ICMS S/ DEVOLUCOES	3.050,38	C	0,00	894,95	3.945,33	C
3.01.02.09.00084	IPI S/ REMESSAS	254,51	D	0,00	0,00	254,51	D
3.01.99	RECEITA LIQUIDA DE VENDAS E SERVICOS	7.606.657,05	C	526.577,73	1.675.181,08	8.755.260,40	C
3.02	CUSTOS INDUSTRIAIS	6.380.224,84	D	2.482.774,34	1.519.846,93	7.343.152,25	D
3.02.01	CUSTOS INDUSTRIAIS	6.380.224,84	D	2.482.774,34	1.519.846,93	7.343.152,25	D
3.02.01.01	ESTOQUE INICIAL	473.249,54	D	0,00	0,00	473.249,54	D
3.02.01.01.00004	ESTOQUE INICIAL MATERIA-PRIMA	226.120,45	D	0,00	0,00	226.120,45	D
3.02.01.01.00006	ESTOQUE INICIAL PRODUTOS EM ELABORACAO	14.131,53	D	0,00	0,00	14.131,53	D
3.02.01.01.00007	ESTOQUE INICIAL PRODUTOS PRONTOS	232.997,56	D	0,00	0,00	232.997,56	D
3.02.01.02	COMPRAS	6.295.411,65	D	1.486.549,44	0,00	7.781.961,09	D
3.02.01.02.00016	COMPRAS DE MATERIA-PRIMA	6.068.004,38	D	1.427.758,54	0,00	7.495.762,92	D
3.02.01.02.00020	COMPRAS DE MATERIAL DE CONSUMO	46.708,22	D	24.371,34	0,00	71.079,56	D
3.02.01.02.00021	COMPRAS DE EMBALAGENS	943,06	D	0,00	0,00	943,06	D
3.02.01.02.00022	FRETES S/ COMPRAS	44.711,11	D	16.539,76	0,00	61.250,87	D
3.02.01.02.00023	BENEFICIAMENTO POR TERCEIROS	135.044,88	D	17.879,80	0,00	152.924,68	D
3.02.01.05	(-) DEDUCOES DE COMPRAS	1.975.611,33	C	0,00	442.313,19	2.417.924,52	C
3.02.01.05.00024	ICMS S/ COMPRAS	1.015.997,13	C	0,00	231.109,57	1.247.106,70	C
3.02.01.05.00026	IPI S/ COMPRAS	336.820,17	C	0,00	73.196,76	410.016,93	C
3.02.01.05.00028	PIS S/ CREDITOS	109.139,63	C	0,00	24.617,44	133.757,07	C
3.02.01.05.00029	DEVOLUCOES DE COMPRAS	10.950,64	C	0,00	0,00	10.950,64	C
3.02.01.05.00032	COFINS S/ CREDITO	502.703,76	C	0,00	113.389,42	616.093,18	C
3.02.01.06	(-) DESTOQUE FINAL	716.728,02	C	716.728,02	1.064.249,56	1.064.249,56	C
3.02.01.06.00041	ESTOQUE FINAL MATERIA-PRIMA	593.764,80	C	593.764,80	949.912,61	949.912,61	C
3.02.01.06.00043	ESTOQUE FINAL PRODUTOS EM ELABORACAO	50.305,48	C	50.305,48	55.500,89	55.500,89	C
3.02.01.06.00044	ESTOQUE FINAL PRODUTOS PRONTOS	72.657,74	C	72.657,74	58.836,06	58.836,06	C
3.02.01.08	GASTOS C/FAB/MAO-DE-OBRA ENCAR DIRETORE:	1.500.716,69	D	188.228,67	13.284,18	1.675.661,18	D
3.02.01.08.00002	SALARIOS	777.131,62	D	95.585,06	875,48	871.841,20	D
3.02.01.08.00003	INSS	268.386,83	D	34.378,91	1.443,39	301.322,35	D
3.02.01.08.00004	FGTS	99.885,04	D	9.586,80	401,85	109.069,99	D
3.02.01.08.00005	FERIAS	95.584,73	D	16.918,61	5.023,14	107.480,20	D
3.02.01.08.00006	13º SALARIO	75.206,58	D	8.517,03	0,00	83.723,61	D
3.02.01.08.00007	INDENIZACOES TRABALHISTAS	21.257,94	D	0,00	0,00	21.257,94	D
3.02.01.08.00009	DESPESAS C/SEGURANCA, HIGIENE NO TRABALH	50.131,57	D	8.320,06	0,00	58.451,63	D
3.02.01.08.00010	DESPESAS COM ALIMENTACAO	73.125,15	D	8.404,35	3.016,40	78.513,10	D
3.02.01.08.00012	TRANSPORTE DE FUNCIONARIO	40.007,23	D	6.517,85	2.523,92	44.001,16	D
3.02.01.10	GASTOS GERAIS DE FABRICACAO	803.186,31	D	91.268,21	0,00	894.454,52	D
3.02.01.10.00001	ENERGIA ELETRICA	146.074,00	D	20.845,69	0,00	166.919,69	D
3.02.01.10.00003	MANUTENCAO DE MAQUINAS E EQUIPAMENTOS	222.977,54	D	44.898,60	0,00	267.876,14	D
3.02.01.10.00004	MATERIAL DE CONSUMO E/OU EXPEDIENTE	38.401,69	D	0,00	0,00	38.401,69	D
3.02.01.10.00005	MATERIAL DE CONSERVACAO E LIMPEZA	27,50	D	0,00	0,00	27,50	D
3.02.01.10.00006	CONSERVACAO E MANUT. PREDIOS INSTALACOES	155.705,30	D	0,00	0,00	155.705,30	D
3.02.01.10.00008	ALUGUEIS DE MAQUINAS	140,00	D	0,00	0,00	140,00	D
3.02.01.10.00013	DESPESAS DE VIAGENS	1.980,98	D	0,00	0,00	1.980,98	D
3.02.01.10.00014	DEPRECIACOES	59.693,69	D	5.638,21	0,00	65.331,90	D
3.02.01.10.00015	DESPESAS VEICULOS	23.777,87	D	1.967,51	0,00	25.745,38	D
3.02.01.10.00017	COMBUSTIVEIS E LUBRIFICANTES	752,44	D	0,00	0,00	752,44	D
3.02.01.10.00021	HONORARIOS E ASSESSORIA	122.027,70	D	15.224,48	0,00	137.252,18	D
3.02.01.10.00024	DESPESAS COM SEGUROS	11.995,10	D	1.144,52	0,00	13.139,62	D
3.02.01.10.00031	MENSALIDADES E ANUIDADES	1.797,00	D	0,00	0,00	1.797,00	D
3.02.01.10.00036	SERVICOS DE TERCEIROS	17.835,50	D	1.549,20	0,00	19.384,70	D
3.04	CUSTOS DOS PRODUTOS VENDIDOS	6.380.224,84	D	2.482.774,34	1.519.846,93	7.343.152,25	D
3.05	LUCRO/PREJUÍZO BRUTO	1.226.432,21	C	3.009.352,07	3.195.028,01	1.412.108,15	C
3.06	DESPESAS OPERACIONAIS	1.977.368,71	D	278.515,38	3.336,71	2.252.547,38	D
3.06.01	DESPESAS OPERACIONAIS	1.977.368,71	D	278.515,38	3.336,71	2.252.547,38	D
3.06.01.01	DESPESAS OPERACIONAIS	581.557,07	D	80.203,95	2.957,23	658.803,79	D
3.06.01.01.00003	PRO-LABORE	26.100,00	D	2.900,00	0,00	29.000,00	D
3.06.01.01.00004	SALARIOS	87.701,76	D	10.212,70	0,99	97.913,47	D
3.06.01.01.00005	INSS	34.310,80	D	4.253,61	248,31	38.316,10	D
3.06.01.01.00006	FGTS	8.197,81	D	1.022,77	69,13	9.151,45	D
3.06.01.01.00007	FERIAS	10.908,84	D	2.036,38	864,14	12.081,08	D
3.06.01.01.00008	13º SALARIO	7.916,21	D	875,82	0,00	8.792,03	D
3.06.01.01.00010	ASSIST. MEDICA E SOCIAL/PLANO DE SAUDE	28.293,69	D	4.497,26	1.509,12	31.281,83	D
3.06.01.01.00012	DESPESAS COM ALIMENTACAO	3.552,15	D	501,20	150,08	3.903,27	D
3.06.01.01.00013	DESPESAS COM VALE TRANSPORTE	2.452,22	D	492,06	115,46	2.828,82	D
3.06.01.01.00016	MATERIAL DE EXPEDIENTE	6.213,70	D	0,00	0,00	6.213,70	D
3.06.01.01.00017	MATERIAL DE CONSERVACAO E LIMPEZA	351,80	D	0,00	0,00	351,80	D
3.06.01.01.00021	MENSALIDADES E ANUIDADES	3.751,48	D	319,42	0,00	4.070,90	D
3.06.01.01.00024	DESPESAS DIVERSAS	3.797,00	D	0,00	0,00	3.797,00	D
3.06.01.01.00025	DESPESAS DE VIAGEM	8.484,20	D	2.038,88	0,00	10.523,08	D
3.06.01.01.00027	DESPESAS VEICULOS	1.837,00	D	0,00	0,00	1.837,00	D
3.06.01.01.00033	HONORARIOS E ASSESSORIA	288.653,87	D	44.242,96	0,00	332.896,83	D
3.06.01.01.00036	DESPESAS COM SEGUROS	6.078,92	D	480,59	0,00	6.559,51	D
3.06.01.01.00037	TELEFONE/FAX/INTERNET	10.900,13	D	1.241,52	0,00	12.141,65	D
3.06.01.01.00038	DESPESAS POSTAIS	172,65	D	154,10	0,00	326,75	D
3.06.01.01.00044	DESP. C/MANUTENCAO EQUIP. DE INFORMATICA	4.740,00	D	871,00	0,00	5.611,00	D

LUMIBRAS INDUSTRIA METALURGICA LTDA
CNPJ:87847711/0001-84 IE:050/0069654 FONE:54 34639111
RODOVIA RSC 470 SN KM 223 - PRÉDIO A
BAIRRO INTEGRAÇÃO-95720000-GARIBALDI-RS
Período: OUTUBRO/2020
31/10/2020 Fl. 5

DEMONSTRAÇÃO DE RESULTADO DE 31/10/2020

Classificação	Título	Saldo		Total		Total		Saldo
		Anterior		Débito		Crédito	Atual	
3.06.01.01.00045	DESP. EMOLUMENOS, TAXAS, CARTORIO,AUTENT	2.629,78	D	763,68		0,00		3.393,44
3.06.01.01.00050	SERVIÇOS DE TERCEIROS	31.539,00	D	3.300,00		0,00		34.839,00
3.06.01.01.00051	DESPESAS C/ HONORARIOS JUDICIAIS	2.974,08	D	0,00		0,00		2.974,08
3.06.01.02	DESPESAS COM COMERCIALIZACAO	1.169.871,55	D	160.141,04		354,10		1.329.658,49
3.06.01.02.00062	SALARIOS	47.767,87	D	4.888,00		0,00		52.655,87
3.06.01.02.00063	INSS	17.160,06	D	1.734,49		0,00		18.894,55
3.06.01.02.00064	FGTS	7.325,05	D	482,91		0,00		7.807,96
3.06.01.02.00065	FERIAS	6.199,34	D	561,52		0,00		6.760,86
3.06.01.02.00066	13º SALARIOS	4.482,73	D	421,13		0,00		4.903,86
3.06.01.02.00067	INDENIZACOES TRABALHISTAS	3.091,96	D	0,00		0,00		3.091,96
3.06.01.02.00070	DESPESAS COM ALIMENTACAO	3.758,12	D	250,60		112,56		3.896,16
3.06.01.02.00071	DESPESAS COM VALE TRANSPORTE	815,41	D	121,03		49,42		887,02
3.06.01.02.00075	FRETES COM VENDAS	507.097,43	D	75.871,07		192,12		582.776,38
3.06.01.02.00081	DESPESAS DE VIAGEM	9.026,69	D	0,00		0,00		9.026,69
3.06.01.02.00082	PUBLICIDADE E PROPAGANDA	3.600,00	D	1.000,00		0,00		4.600,00
3.06.01.02.00089	HONORARIOS E ASSESSORIA	70.992,49	D	16.631,91		0,00		87.624,40
3.06.01.02.00095	COMISSOES	425.206,90	D	58.178,38		0,00		483.385,28
3.06.01.02.00098	SERVICOS DE TERCEIROS	63.347,50	D	0,00		0,00		63.347,50
3.06.01.03	DESPESAS FINANCEIRAS	200.205,35	D	30.891,90		25,38		231.071,87
3.06.01.03.00001	JUROS PAGOS	88.731,69	D	9.127,39		0,00		97.859,08
3.06.01.03.00002	DESCONTOS CONCEDIDOS	2.717,77	D	0,00		0,00		2.717,77
3.06.01.03.00003	DESPESAS COM DUPLICATAS DESCONTADAS	61.908,12	D	12.036,49		25,38		73.919,23
3.06.01.03.00004	DESPESAS COM COBRANCAS	7.809,70	D	1.876,17		0,00		9.685,87
3.06.01.03.00005	DESPESAS BANCARIAS	25.895,42	D	2.035,33		0,00		27.930,75
3.06.01.03.00007	DESPESAS COM CARTORIO	1.392,76	D	0,00		0,00		1.392,76
3.06.01.03.00008	MULTAS E JUROS DE MORA	8.120,66	D	5.816,52		0,00		13.937,18
3.06.01.03.00009	IOF	3.629,23	D	0,00		0,00		3.629,23
3.06.01.05	DESPESAS TRIBUTARIAS	25.734,74	D	7.278,49		0,00		33.013,23
3.06.01.05.00024	IMP E TAXAS MUNICIPAIS/ESTAD/FEDERAIS	10.927,04	D	608,98		0,00		11.536,02
3.06.01.05.00026	IMPOSTO SINDICAL	784,00	D	784,00		0,00		1.568,00
3.06.01.05.00027	IMPOSTOS E TAXAS ESTADUAIS	2.430,24	D	88,78		0,00		2.519,02
3.06.01.05.00028	IMPOSTOS E TAXAS FEDERAIS	11.593,46	D	5.796,73		0,00		17.390,19
3.10	OUTRAS RECEITAS OPERACIONAIS	6.018,55	C	0,00		182,23		6.200,78
3.10.01	OUTRAS RECEITAS OPERACIONAIS	6.018,55	C	0,00		182,23		6.200,78
3.10.01.02	RECEITAS FINANCEIRAS	6.018,55	C	0,00		182,23		6.200,78
3.10.01.02.00003	JUROS RECEBIDOS	5.546,23	C	0,00		182,23		5.728,46
3.10.01.02.00004	DESCONTOS OBTIDOS	472,25	C	0,00		0,00		472,25
3.10.01.02.00005	RECEITA S/ APLICACOES FINANCEIRAS	0,07	C	0,00		0,00		0,07
3.16	RESULTADO OPERACIONAL	744.917,95	D	3.287.867,45		3.198.546,95		834.238,45
3.160	RESULTADO ANTES DAS PROVISÕES S/LUCRO	744.917,95	D	3.287.867,45		3.198.546,95		834.238,45
3.20	RESULTADO LÍQUIDO DO EXERCÍCIO	744.917,95	D	3.287.867,45		3.198.546,95		834.238,45


 OLAVO JOSÉ LUZZI
 RG: 1015165366/SSPRS
 CPF: 136.857.240-53


 TECNICO CONTABIL: RUBENS MORINI
 CPF: 601.669.320-00
 CRC: RS054045800 RS

LUMIBRAS COMPONENTES ELETRICOS LTDA
CNPJ:91955633/0001-09 IE:050/0054223 FONE:54 34639111
ROD RSC 470 - KM 223 S/N PREDIO B
INTEGRAÇÃO-95720000-GARIBALDI-RS
Período: OUTUBRO/2020
31/10/2020 Fl. 1


BALANCETE DE VERIFICAÇÃO LEVANTADOS EM 31/10/2020

Classificação	Titulo	Saldo		Total		Total		Saldo Atual
		Anterior		Débito		Crédito		
1	ATIVO	2.191.907,07	D	2.966.576,80		2.970.654,76		2.187.829,11
1.01	CIRCULANTE	1.874.765,82	D	2.966.576,80		2.967.682,45		1.873.660,17
1.01.01	CAIXA E EQUIVALENTES DE CAIXA	5.609,86	D	1.329.589,02		1.330.485,11		4.713,77
1.01.01.01	CAIXA GERAL	1.410,14	D	4.817,16		5.576,23		651,07
1.01.01.01.00001	CAIXA	1.410,14	D	4.817,16		5.576,23		651,07
1.01.01.02	BANCOS CONTA MOVIMENTO	2.834,72	D	938.578,89		938.172,71		3.240,90
1.01.01.02.00003	BANCO BRADESCO S.A.	1.382,64	D	145.002,72		145.195,19		1.190,17
1.01.01.02.00007	BANCO ITAU S.A.	830,93	D	0,00		0,00		830,93
1.01.01.02.00014	BANCO DAYCOVAL	231,70	D	174.600,00		174.552,57		279,13
1.01.01.02.00019	BANCO BANRISUL SA	389,45	D	618.976,17		618.424,95		940,67
1.01.01.03	BANCOS CONTA VINCULADA	0,00		371.436,17		371.436,17		0,00
1.01.01.03.00012	BANCO DAYCOVAL	0,00		371.436,17		371.436,17		0,00
1.01.01.04	BANCOS CONTA APLICACOES	1.365,00	D	14.756,80		15.300,00		821,80
1.01.01.04.00002	BANCO BANRISUL S.A.	1.365,00	D	14.756,80		15.300,00		821,80
1.01.02	CREDITOS	1.442.127,32	D	1.183.421,79		1.212.158,91		1.413.390,20
1.01.02.01	CONTAS A RECEBER - CLIENTES	974.275,58	D	832.862,65		884.941,31		922.196,92
1.01.02.01.01	CLIENTES NACIONAIS	974.275,58	D	832.862,65		884.941,31		922.196,92
1.01.02.03	(-) PROVISÕES	50.952,18	D	18.985,48		0,00		69.937,66
1.01.02.03.00001	PROVISÃO PARA PERDA C/ CLIENTES	50.952,18	D	18.985,48		0,00		69.937,66
1.01.02.04	CHEQUES EM COBRANCA	450,00	D	0,00		0,00		450,00
1.01.02.04.00002	CHEQUES DEVOLVIDOS	450,00	D	0,00		0,00		450,00
1.01.02.07	ADIANTAMENTOS DIVERSOS	280.483,97	D	139.512,98		146.499,75		273.497,20
1.01.02.07.00001	ADIANTAMENTO FORNECEDORES	280.483,97	D	139.512,98		146.499,75		273.497,20
1.01.02.08	ADIANTAMENTO A FUNCIONARIOS	356,42	D	7.387,71		6.835,85		908,28
1.01.02.08.00001	ADIANTAMENTO DE SALARIO	356,42	D	1.580,77		1.028,91		908,28
1.01.02.08.00003	ADIANTAMENTO DE FERIAS	0,00		610,74		610,74		0,00
1.01.02.08.00004	LIQUIDO RESCISOES	0,00		5.196,20		5.196,20		0,00
1.01.02.09	IMPOSTOS A RECUPERAR	133.996,43	D	184.672,97		173.882,00		144.787,40
1.01.02.09.00001	ICMS A RECUPERAR	9.306,95	D	60.091,94		64.300,97		5.097,92
1.01.02.09.00002	IPI A RECUPERAR	0,00		32.511,94		32.511,94		0,00
1.01.02.09.00003	COFINS A RECUPERAR	0,00		28.902,31		28.902,31		0,00
1.01.02.09.00004	PIS A RECUPERAR	0,00		6.274,84		6.274,84		0,00
1.01.02.09.00007	ICMS SUBSTITUICAO TRIBUTARIA A RECUPERAR	0,00		41.891,94		41.891,94		0,00
1.01.02.09.00022	PRECATÓRIOS	124.689,48	D	15.000,00		0,00		139.689,48
1.01.02.10	CREDITOS DIVERSOS	1.612,74	D	0,00		0,00		1.612,74
1.01.02.10.00004	VALORES A RESTITUIR	1.612,74	D	0,00		0,00		1.612,74
1.01.03	ESTOQUES	424.687,22	D	453.565,99		424.687,22		453.565,99
1.01.03.01	ESTOQUES	424.687,22	D	453.565,99		424.687,22		453.565,99
1.01.03.01.00002	PRODUTOS PRONTOS	83.086,57	D	81.955,03		83.086,57		81.955,03
1.01.03.01.00003	PRODUTOS EM ELABORACAO	127.733,56	D	62.822,35		127.733,56		62.822,35
1.01.03.01.00004	MATERIA PRIMA	213.867,09	D	308.788,61		213.867,09		308.788,61
1.01.04	DESPESAS EXERCICIO SEGUINTE	2.341,42	D	0,00		351,21		1.990,21
1.01.04.01	DESPESAS EXERCICIO SEGUINTE	2.341,42	D	0,00		351,21		1.990,21
1.01.04.01.00001	PREMIOS SEGUROS	2.341,42	D	0,00		351,21		1.990,21
1.03	ATIVO NAO CIRCULANTE	317.141,25	D	0,00		2.972,31		314.168,94
1.03.00	REALIZAVEL A LONGO PRAZO	105.089,66	D	0,00		0,00		105.089,66
1.03.00.01	DEPOSITOS JUDICIAIS	95.064,57	D	0,00		0,00		95.064,57
1.03.00.01.00003	DEPOSITOS JUDICIAIS	62.844,39	D	0,00		0,00		62.844,39
1.03.00.01.00004	DEPOSITOS JUDICIAIS-PAES	9.833,51	D	0,00		0,00		9.833,51
1.03.00.01.00005	BRADESCO CONSORCIOS LTDA	22.386,67	D	0,00		0,00		22.386,67
1.03.00.03	BANCOS CONTAS APLICACOES FINANCEIRAS	10.025,09	D	0,00		0,00		10.025,09
1.03.00.03.00003	BANCO BRADESCO SA	10.025,09	D	0,00		0,00		10.025,09
1.03.01	INVESTIMENTOS	350,00	D	0,00		0,00		350,00
1.03.01.01	PARTICIPACAO EM OUTRAS EMPRESAS	350,00	D	0,00		0,00		350,00
1.03.01.01.00002	ACOES DA CRT	350,00	D	0,00		0,00		350,00
1.03.03	IMOBILIZADO	211.701,59	D	0,00		2.972,31		208.729,28
1.03.03.01	MOVEIS	107.339,16	D	0,00		0,00		107.339,16
1.03.03.01.00004	TERRENOS	107.339,16	D	0,00		0,00		107.339,16
1.03.03.02	VEICULOS	123.400,00	D	0,00		0,00		123.400,00
1.03.03.02.00001	VEICULOS	123.400,00	D	0,00		0,00		123.400,00
1.03.03.03	EQUIPAMENTOS E INSTALACOES INDUSTRIAIS	2.327.587,32	D	0,00		0,00		2.327.587,32
1.03.03.03.00005	MAQUINAS E EQUIPAMENTOS	1.993.658,79	D	0,00		0,00		1.993.658,79
1.03.03.03.00007	MOVEIS E UTENSILIOS INDUSTRIAIS	150.233,82	D	0,00		0,00		150.233,82
1.03.03.03.00009	INSTALACOES INDUSTRIAIS	183.694,71	D	0,00		0,00		183.694,71
1.03.03.04	EQUIPAMENTOS E INSTALACOES ESCRITORIOS	4.609,00	D	0,00		0,00		4.609,00
1.03.03.04.00004	MOVEIS E UTENSILIOS ESCRITORIO	4.609,00	D	0,00		0,00		4.609,00
1.03.03.05	CENTRO DE PROCESSAMENTO DE DADOS	8.590,00	D	0,00		0,00		8.590,00
1.03.03.05.00001	COMPUTADORES ADMINISTRATIVOS	8.090,00	D	0,00		0,00		8.090,00
1.03.03.05.00002	PROGRAMAS	500,00	D	0,00		0,00		500,00
1.03.03.10	(-) DEPRECIACOES ACUMULADAS	2.359.823,89	C	0,00		2.972,31		2.362.796,20
1.03.03.10.00001	(-) DEPRECIACAO MOVEIS UTEIS. ESCRITORIO	4.606,84	C	0,00		0,00		4.606,84
1.03.03.10.00003	(-) DEPRECIACAO MAQUINAS E EQUIPAMENTOS	1.890.785,41	C	0,00		2.926,06		1.893.711,47
1.03.03.10.00005	(-) DEPRECIACAO INSTALACOES INDUSTRIAIS	183.694,71	C	0,00		0,00		183.694,71
1.03.03.10.00006	(-) DEPRECIACAO INFORMATICA	8.590,00	C	0,00		0,00		8.590,00
1.03.03.10.00011	(-) DEPRECIACAO VEICULOS	123.400,00	C	0,00		0,00		123.400,00
1.03.03.10.00014	(-) DEPRECIACAO MOV. UTENSIL. INDUSTRIA.	148.746,93	C	0,00		46,25		148.793,18

LUMIBRAS COMPONENTES ELETRICOS LTDA
CNPJ:91955633/0001-09 IE:050/0054223 FONE:54 34639111
ROD RSC 470 - KM 223 S/N PREDIO B
INTEGRAÇÃO-95720000-GARIBALDI-RS
Período: OUTUBRO/2020
31/10/2020 Fl.2

BALANCETE DE VERIFICAÇÃO LEVANTADOS EM 31/10/2020

Classificação	Título	Saldo Anterior	Total Débito	Total Crédito	Saldo Atual
---------------	--------	-------------------	-----------------	------------------	----------------



OLAVO JOSÉ LUZZI
CPF: 136.857.240-53
RG: 1015165366/SSPRS



TECNICO CONTABIL: RUBENS MORINI
CPF 601.669.320-00
CRC: RS054045800 RS

LUMIBRAS COMPONENTES ELETRICOS LTDA
CNPJ:91955633/0001-09 IE:050/0054223 FONE:54 34639111
ROD RSC 470 - KM 223 S/N PREDIO B
INTEGRAÇÃO-95720000-GARIBALDI-RS
Período: OUTUBRO/2020
31/10/2020 Fl.3

BALANCETE DE VERIFICAÇÃO LEVANTADOS EM 31/10/2020

Classificação	Título	Saldo		Total		Total		Saldo
		Anterior		Débito		Crédito	Atual	
2	PASSIVO	2.191.907,07	C	3.019.410,28		3.015.332,34		2.187.829,13
2.01	CIRCULANTE	7.953.669,49	C	1.642.969,43		1.591.853,13		7.902.553,19
2.01.01	EXIGIBILIDADES	7.953.669,49	C	1.642.969,43		1.591.853,13		7.902.553,19
2.01.01.01	FORNECEDORES	503.774,05	C	573.005,80		544.884,53		475.652,78
2.01.01.01.01	FORNECEDORES NACIONAIS	503.774,05	C	573.005,80		544.884,53		475.652,78
2.01.01.02	ENCARGOS SOCIAIS E TRABALHISTAS	892.423,88	C	32.409,23		28.342,08		888.356,73
2.01.01.02.00006	INSS A RECOLHER	835.672,99	C	18.695,73		17.734,19		834.711,45
2.01.01.02.00007	FGTS A RECOLHER	56.712,15	C	7.764,74		4.659,13		53.606,54
2.01.01.02.00009	RESCISÕES A RECOLHER	0,00		5.899,25		5.899,25		0,00
2.01.01.02.00013	INSS S/ FERIAS A PAGAR	38,74	C	49,51		49,51		38,74
2.01.01.03	PROVISÕES SOCIAIS	118.769,26	C	4.577,42		12.568,04		126.759,88
2.01.01.03.00006	FERIAS A PAGAR	56.681,96	C	2.273,22		5.364,35		59.773,09
2.01.01.03.00007	13 SALARIO A PAGAR	31.131,51	C	1.109,94		3.936,80		33.958,37
2.01.01.03.00008	INSS 13 SALARIO A PAGAR	8.498,89	C	303,01		1.074,76		9.270,64
2.01.01.03.00009	FGTS 13 SALARIO A PAGAR	2.448,18	C	88,80		307,88		2.667,26
2.01.01.03.00010	INSS S/ FERIAS A PAGAR	15.474,19	C	620,59		1.464,48		16.318,08
2.01.01.03.00011	FGTS S/ FERIAS A PAGAR	4.534,53	C	181,86		419,77		4.772,44
2.01.01.04	REMUNERACOES A PAGAR	54.110,00	C	52.236,01		49.586,01		51.460,00
2.01.01.04.00006	SALARIOS A PAGAR	37.380,00	C	47.075,97		46.024,97		36.329,00
2.01.01.04.00007	PRO LABORE A PAGAR	2.530,00	C	2.899,79		2.900,79		2.531,00
2.01.01.04.00009	FERIAS A PAGAR	0,00		660,25		660,25		0,00
2.01.01.04.00012	INDENIZACOES A PAGAR	14.200,00	C	1.600,00		0,00		12.600,00
2.01.01.07	IMPOSTOS E CONTRIBUICOES A RECOLHER	5.639.469,00	C	176.898,32		291.918,99		5.754.489,67
2.01.01.07.00001	ICMS A RECOLHER	40.584,87	C	64.300,97		83.005,49		59.289,39
2.01.01.07.00002	IPI A RECOLHER	4.044.237,02	C	32.511,94		84.886,27		4.096.611,35
2.01.01.07.00003	IR FONTE A RECOLHER	6.669,37	C	2.220,72		2.261,62		6.710,27
2.01.01.07.00004	ICMS SUBSTITUICAO TRIBUTARIA A PAGAR	71.300,53	C	41.891,94		58.103,75		87.512,34
2.01.01.07.00005	PIS A PAGAR	243.987,45	C	6.274,84		11.251,11		248.963,72
2.01.01.07.00007	COFINS A RECOLHER	1.231.894,16	C	28.902,31		51.823,28		1.254.815,13
2.01.01.07.00019	CSLL/COFINS/PIS RET A REC COD 5952	795,60	C	795,60		587,47		8.097,74
2.01.01.09	OUTROS DEBITOS	24.806,61	C	26.695,82		26.274,36		24.185,15
2.01.01.09.00002	ANTECIPACOES DE CLIENTES	22.920,77	C	26.274,36		26.274,36		22.920,77
2.01.01.09.00003	PREMIOS DE SEGUROS A PAGAR	1.685,84	C	421,46		0,00		1.264,38
2.01.01.10	EMPRESTIMOS E FINANCIAMENTOS	193.203,00	C	193.203,00		139.304,09		139.304,09
2.01.01.10.00010	BANCO DAYCOVAL SA	193.203,00	C	193.203,00		139.304,09		139.304,09
2.01.01.12	EMPRÉSTIMOS DUPLICATAS DESCONTAS	527.313,69	C	583.943,83		498.975,03		442.344,89
2.01.01.12.00001	ALPHATRADE FIDC	160.347,25	C	143.583,17		79.646,35		96.410,43
2.01.01.12.00002	GII GESTÃO FIDC	168.647,01	C	192.720,85		131.665,98		107.592,14
2.01.01.12.00003	CAPITAL RS FIDC	208.709,29	C	239.146,29		276.877,06		246.440,06
2.01.01.12.00010	(-) JUROS APROPRIAR DUPL DESCONTADAS	10.389,86	D	8.493,52		10.785,64		8.097,74
2.02	PASSIVO NAO CIRCULANTE	5.844.018,03	C	0,00		0,00		5.844.018,03
2.02.01	DEBITOS DE FINANCIAMENTO NAO CIRCULANTE	5.844.018,03	C	0,00		0,00		5.844.018,03
2.02.01.02	EMPRESTIMOS A PESSOAS LIGADAS/MUTUO	182.597,36	C	0,00		0,00		182.597,36
2.02.01.02.00004	LUMIBRAS INDUSTRIA METALURGICA LTDA	182.597,36	C	0,00		0,00		182.597,36
2.02.01.03	IMPOSTOS PARCELADOS	2.653.088,00	C	0,00		0,00		2.653.088,00
2.02.01.03.00001	ICMS PARCELADO	1.525.210,56	C	0,00		0,00		1.525.210,56
2.02.01.03.00005	PARCELAMENTO REFIS IV	1.127.877,44	C	0,00		0,00		1.127.877,44
2.02.01.04	VALORES SUJETOS A RECUPERAÇÃO JUDICIAL	3.008.332,67	C	0,00		0,00		3.008.332,67
2.02.01.04.00003	CLASSE III	2.646.655,94	C	0,00		0,00		2.646.655,94
2.02.01.04.00004	CLASSE IV	361.676,73	C	0,00		0,00		361.676,73
2.05	PATRIMONIO LIQUIDO	11.605.780,45	D	1.376.440,85		1.423.479,21		11.558.742,09
2.05.01	CAPITAL E RESERVAS	11.605.780,45	D	1.376.440,85		1.423.479,21		11.558.742,09
2.05.01.01	CAPITAL SOCIAL	720.000,00	C	0,00		0,00		720.000,00
2.05.01.01.00003	CAPITAL SOCIAL SUBSCRITO	720.000,00	C	0,00		0,00		720.000,00
2.05.01.08.00001	RESULTADO DO EXERCICIO - PERIODO ATUAL	584.745,14	D	1.376.440,85		1.423.479,21		537.706,78
2.05.01.09	LUCROS (PREJUIZOS) ACUMULADOS	11.741.035,31	D	0,00		0,00		11.741.035,31
2.05.01.09.00002	PREJUIZOS ACUMULADOS	11.741.035,31	D	0,00		0,00		11.741.035,31


OLAVO JOSÉ LUZZI
CPF: 136.857.240-53
RG: 1015165366/SSPRS


TECNICO CONTABIL: RUBENS MORINI
CPF 601.669.320-00
CRC: RS054045800 RS

LUMIBRAS COMPONENTES ELETRICOS LTDA
CNPJ:91955633/0001-09 IE:050/0054223 FONE:54 34639111
ROD RSC 470 - KM 223 S/N PREDIO B
INTEGRAÇÃO-95720000-GARIBALDI-RS
Período: OUTUBRO/2020
31/10/2020 Fl.4


DEMONSTRAÇÃO DE RESULTADO DE 31/10/2020


Classificação	Titulo	Saldo		Total		Total	
		Anterior		Débito		Crédito	Saldo Atual
3.01.01	RECEITA BRUTA DE VENDAS	4.988.725,35	C	0,00		832.807,89	5.821.533,24
3.01.01.01	RECEITA DE VENDAS DE PRODUTOS	4.964.903,41	C	0,00		832.807,89	5.797.711,30
3.01.01.01.00009	VENDA DE PRODUTOS	4.929.849,01	C	0,00		824.719,62	5.754.568,63
3.01.01.01.00011	VENDAS DE EXPORTACAO	35.054,40	C	0,00		8.088,27	43.142,67
3.01.01.02	RECEITA DE VENDAS DE MERCADORIAS	23.821,94	C	0,00		0,00	23.821,94
3.01.01.02.00021	REVENDAS DE MERCADORIAS	23.821,94	C	0,00		0,00	23.821,94
3.01.02	(-) DEDUCOES DA RECEITA BRUTA	1.820.286,86	D	291.331,26		638,81	2.110.979,31
3.01.02.09	(-) DEDUCOES DA RECEITA BRUTA	1.820.286,86	D	291.331,26		638,81	2.110.979,31
3.01.02.09.00073	DEVOLUCOES E CANCELAMENTOS	53.828,17	D	2.261,36		142,38	55.947,15
3.01.02.09.00074	ICMS SUBSTITUICAO TRIBUTARIA S/ VENDAS	363.620,57	D	58.103,75		0,00	421.724,32
3.01.02.09.00076	ICMS S/ VENDAS	503.815,53	D	83.005,49		0,00	586.821,02
3.01.02.09.00077	IPI S/ VENDAS	532.971,70	D	84.886,27		0,00	617.857,97
3.01.02.09.00078	PIS S/ FATURAMENTO	66.791,60	D	11.251,11		0,00	78.042,71
3.01.02.09.00079	COFINS S/ FATURAMENTO	307.646,18	D	51.823,28		0,00	359.469,46
3.01.02.09.00082	IPI S/ DEVOLUCOES	3.159,92	C	0,00		229,26	3.389,18
3.01.02.09.00083	ICMS S/ DEVOLUCOES	5.226,97	C	0,00		267,17	5.494,14
3.01.99	RECEITA LIQUIDA DE VENDAS E SERVICOS	3.168.438,49	C	291.331,26		833.446,70	3.710.553,93
3.02	CUSTOS INDUSTRIAIS	2.798.879,86	D	941.678,34		588.104,82	3.152.453,38
3.02.01	CUSTOS INDUSTRIAIS	2.798.879,86	D	941.678,34		588.104,82	3.152.453,38
3.02.01.01	ESTOQUE INICIAL	459.272,23	D	0,00		0,00	459.272,23
3.02.01.01.00004	ESTOQUE INICIAL MATERIA-PRIMA	270.218,67	D	0,00		0,00	270.218,67
3.02.01.01.00006	ESTOQUE INICIAL PRODUTOS EM ELABORACAO	77.157,11	D	0,00		0,00	77.157,11
3.02.01.01.00007	ESTOQUE INICIAL PRODUTOS PRONTOS	111.896,45	D	0,00		0,00	111.896,45
3.02.01.02	COMPRAS	2.734.607,53	D	383.355,87		0,00	3.117.963,40
3.02.01.02.00016	COMPRAS DE MATERIA-PRIMA	2.615.757,14	D	355.064,12		0,00	2.970.821,26
3.02.01.02.00020	COMPRAS DE MATERIAL DE CONSUMO	11.551,85	D	12.943,48		0,00	24.495,33
3.02.01.02.00022	FRETES S/ COMPRAS	16.407,47	D	1.546,32		0,00	17.953,79
3.02.01.02.00023	BENEFICIAMENTO POR TERCEIROS	90.891,07	D	13.801,95		0,00	104.693,02
3.02.01.05	(-)DEDUCOES DE COMPRAS	927.680,88	C	0,00		127.667,88	1.055.348,76
3.02.01.05.00024	ICMS S/ COMPRAS	423.994,82	C	0,00		59.824,77	483.819,59
3.02.01.05.00026	IPI S/ COMPRAS	237.865,13	C	0,00		32.282,68	270.147,81
3.02.01.05.00028	PIS S/ CREDITOS	45.677,61	C	0,00		6.274,84	51.952,45
3.02.01.05.00029	DEVOLUCOES DE COMPRAS	9.684,15	C	0,00		383,28	10.067,43
3.02.01.05.00031	ICMS SUBSTITUICAO TRIBUTARIA S/ COMPRAS	65,30	C	0,00		0,00	65,30
3.02.01.05.00032	COFINS S/ CREDITO	210.393,87	C	0,00		28.902,31	239.296,18
3.02.01.06	(-)ESTOQUE FINAL	424.687,22	C	424.687,22		453.565,99	453.565,99
3.02.01.06.00041	ESTOQUE FINAL MATERIA-PRIMA	213.867,09	C	213.867,09		308.786,61	308.786,61
3.02.01.06.00043	ESTOQUE FINAL PRODUTOS EM ELABORACAO	127.733,56	C	127.733,56		62.822,35	62.822,35
3.02.01.06.00044	ESTOQUE FINAL PRODUTOS PRONTOS	83.086,57	C	83.086,57		81.955,03	81.955,03
3.02.01.08	GASTOS C/FAB/MAO-DE-OBRA ENCAR DIRETORES	516.718,40	D	77.479,50		6.870,95	587.326,95
3.02.01.08.00002	SALARIOS	251.896,28	D	37.531,93		286,99	289.141,22
3.02.01.08.00003	INSS	88.059,01	D	12.282,69		923,60	99.418,10
3.02.01.08.00004	FGTS	25.609,22	D	4.469,32		270,66	29.807,88
3.02.01.08.00005	FERIAS	35.019,52	D	6.733,50		2.273,22	39.479,80
3.02.01.08.00006	13º SALARIO	25.473,19	D	4.241,73		1.109,94	28.604,98
3.02.01.08.00007	INDENIZACOES TRABALHISTAS	17.789,80	D	1.872,03		0,00	19.661,83
3.02.01.08.00009	DESPESAS C/SEGURANCA, HIGIENE NO TRABALH	18.860,74	D	1.467,00		0,00	20.327,74
3.02.01.08.00010	DESPESAS COM ALIMENTACAO	27.006,27	D	3.705,70		1.091,66	29.620,31
3.02.01.08.00012	TRANSPORTE DE FUNCIONARIO	27.004,37	D	5.175,60		914,88	31.265,09
3.02.01.10	GASTOS GERAIS DE FABRICACAO	440.649,80	D	56.155,75		0,00	496.805,55
3.02.01.10.00001	ENERGIA ELETRICA	83.059,16	D	12.372,78		0,00	95.431,94
3.02.01.10.00003	MANUTENCAO DE MAQUINAS E EQUIPAMENTOS	132.712,94	D	24.170,56		0,00	156.883,50
3.02.01.10.00004	MATERIAL DE CONSUMO E/OU EXPEDIENTE	13.089,21	D	248,50		0,00	13.337,71
3.02.01.10.00006	CONSERVACAO E MANUT. PREDIOS INSTALACOES	44.067,67	D	0,00		0,00	44.067,67
3.02.01.10.00013	DESPESAS DE VIAGENS	0,00		452,30		0,00	452,30
3.02.01.10.00014	DEPRECIACOES	29.287,50	D	2.972,31		0,00	32.259,81
3.02.01.10.00015	DESPESAS VEICULOS	4.636,90	D	366,84		0,00	5.003,74
3.02.01.10.00017	COMBUSTIVEIS E LUBRIFICANTES	653,62	D	0,00		0,00	653,62
3.02.01.10.00021	HONORARIOS E ASSESSORIA	118.726,56	D	15.044,72		0,00	133.771,28
3.02.01.10.00024	DESPESAS COM SEGUROS	3.218,73	D	351,21		0,00	3.569,94
3.02.01.10.00036	SERVICOS DE TERCEIROS	11.197,51	D	176,53		0,00	11.374,04
3.04	CUSTOS DOS PRODUTOS VENDIDOS	2.798.879,86	D	941.678,34		588.104,82	3.152.453,38
3.05	LUCRO/PREJUÍZO BRUTO	369.558,63	C	1.233.009,60		1.421.551,52	558.100,55
3.06	DESPESAS OPERACIONAIS	955.556,32	D	143.431,25		1.714,35	1.097.273,22
3.06.01	DESPESAS OPERACIONAIS	955.556,32	D	143.431,25		1.714,35	1.097.273,22
3.06.01.01	DESPESAS OPERACIONAIS	360.473,17	D	53.433,07		1.714,35	412.191,89
3.06.01.01.00003	PRO-LABORE	26.100,00	D	2.900,00		0,00	29.000,00
3.06.01.01.00004	SALARIOS	79.960,93	D	9.684,94		0,00	89.645,87
3.06.01.01.00005	INSS	28.892,12	D	3.710,82		0,00	32.602,94
3.06.01.01.00006	FGTS	7.267,17	D	917,46		0,00	8.184,63
3.06.01.01.00007	FERIAS	6.856,60	D	978,27		0,00	7.834,87
3.06.01.01.00008	13º SALARIO	7.245,07	D	805,01		0,00	8.050,08
3.06.01.01.00010	ASSIST. MEDICA E SOCIAL/PLANO DE SAUDE	9.106,28	D	2.664,61		1.658,07	10.112,82
3.06.01.01.00012	DESPESAS COM ALIMENTACAO	2.172,43	D	137,58		56,28	2.253,73
3.06.01.01.00021	MENSALIDADES E ANUIDADES	503,00	D	0,00		0,00	503,00
3.06.01.01.00025	DESPESAS DE VIAGEM	2.477,35	D	2.031,99		0,00	4.509,34
3.06.01.01.00033	HONORARIOS E ASSESSORIA	168.761,43	D	26.825,43		0,00	195.586,86
3.06.01.01.00037	TELEFONE/FAX/INTERNET	692,02	D	76,62		0,00	768,64
3.06.01.01.00038	DESPESAS POSTAIS	2.910,11	D	0,00		0,00	2.910,11
3.06.01.01.00045	DESP. EMOLUMENOS, TAXAS, CARTORIO,AUTENT	663,66	D	500,34		0,00	1.164,00
3.06.01.01.00050	SERVICOS DE TERCEIROS	16.865,00	D	2.200,00		0,00	19.065,00
3.06.01.02	DESPESAS COM COMERCIALIZACAO	473.659,17	D	70.786,33		0,00	544.445,50
3.06.01.02.00070	DESPESAS COM ALIMENTACAO	436,51	D	0,00		0,00	436,51
3.06.01.02.00075	FRETES COM VENDAS	154.562,42	D	29.906,60		0,00	184.469,02
3.06.01.02.00081	DESPESAS DE VIAGEM	2.201,10	D	0,00		0,00	2.201,10
3.06.01.02.00089	HONORARIOS E ASSESSORIA	70.244,34	D	7.413,68		0,00	77.658,02
3.06.01.02.00091	TELEFONE/FAX/INTERNET	15.098,93	D	1.505,87		0,00	16.604,80
3.06.01.02.00095	COMISSOES	222.786,95	D	31.299,04		0,00	254.085,99
3.06.01.02.00098	SERVICOS DE TERCEIROS	8.328,92	D	661,14		0,00	8.990,06
3.06.01.03	DESPESAS FINANCEIRAS	111.803,61	D	17.278,61		0,00	129.082,22

LUMIBRAS COMPONENTES ELETRICOS LTDA
CNPJ:91955633/0001-09 IE:050/0054223 FONE:54 34639111
ROD RSC 470 - KM 223 S/N PREDIO B
INTEGRAÇÃO-95720000-GARIBALDI-RS
Período: OUTUBRO/2020
31/10/2020 Fl.5

DEMONSTRAÇÃO DE RESULTADO DE 31/10/2020

Classificação	Titulo	Saldo	Total	Total	Saldo
		Anterior	Débito	Crédito	Atual
3.06.01.03.00001	JUROS PAGOS	41.316,99 D	3.558,88	0,00	44.875,87 D
3.06.01.03.00002	DESCONTOS CONCEDIDOS	1.130,01 D	0,00	0,00	1.130,01 D
3.06.01.03.00003	DESPESAS COM DUPLICATAS DESCONTADAS	44.364,10 D	11.248,03	0,00	55.612,13 D
3.06.01.03.00004	DESPESAS COM COBRANCAS	3.264,71 D	439,41	0,00	3.704,12 D
3.06.01.03.00005	DESPESAS BANCARIAS	14.082,73 D	1.465,13	0,00	15.547,86 D
3.06.01.03.00007	DESPESAS COM CARTORIO	2.258,18 D	0,00	0,00	2.258,18 D
3.06.01.03.00008	MULTAS E JUROS DE MORA	3.942,34 D	567,16	0,00	4.509,50 D
3.06.01.03.00009	IOF	1.444,55 D	0,00	0,00	1.444,55 D
3.06.01.05	DESPESAS TRIBUTARIAS	9.620,37 D	1.933,24	0,00	11.553,61 D
3.06.01.05.00024	IMP E TAXAS MUNICIPAIS/ESTAD/FEDERAIS	5.673,87 D	608,98	0,00	6.282,85 D
3.06.01.05.00026	IMPOSTO SINDICAL	308,00 D	308,00	0,00	616,00 D
3.06.01.05.00027	IMPOSTOS E TAXAS ESTADUAIS	177,56 D	88,78	0,00	266,34 D
3.06.01.05.00028	IMPOSTOS E TAXAS FEDERAIS	3.460,94 D	927,48	0,00	4.388,42 D
3.10	OUTRAS RECEITAS OPERACIONAIS	1.252,55 C	0,00	213,34	1.465,89 C
3.10.01	OUTRAS RECEITAS OPERACIONAIS	1.252,55 C	0,00	213,34	1.465,89 C
3.10.01.02	RECEITAS FINANCEIRAS	1.252,55 C	0,00	213,34	1.465,89 C
3.10.01.02.00003	JUROS RECEBIDOS	723,47 C	0,00	188,03	911,50 C
3.10.01.02.00004	DESCONTOS OBTIDOS	528,90 C	0,00	25,31	554,21 C
3.10.01.02.00005	RECEITA S/ APLICACOES FINANCEIRAS	0,18 C	0,00	0,00	0,18 C
3.16	RESULTADO OPERACIONAL	584.745,14 D	1.376.440,85	1.423.479,21	537.706,78 D
3.160	RESULTADO ANTES DAS PROVISÕES S/LUCRO	584.745,14 D	1.376.440,85	1.423.479,21	537.706,78 D
3.20	RESULTADO LÍQUIDO DO EXERCÍCIO	584.745,14 D	1.376.440,85	1.423.479,21	537.706,78 D


 OLAVO JOSÉ LUZZI
 CPF: 136.857.240-53
 RG: 1015165366/SSPRS


 TECNICO CONTABIL: RUBENS MORINI
 CPF 601.669.320-00
 CRC: RS054045800 RS