



Utilize o QrCode ou clique
para acessar nosso portal



MÁQUINAS VITÓRIA S.A
INDUSTRIAL VITÓRIA LTDA.
VITÓRIA INDUSTRIAL E
EXPORTADORA LTDA.
GRUPO MÁQUINAS VITÓRIA

RECUPERAÇÃO JUDICIAL

Processo n.º 5010970-48.2020.8.21.0022

16º Relatório Mensal de Atividades

Competência: fevereiro de 2023

Apresentado em abril de 2023



medeiros²
administração judicial





ÍNDICE

1. INTRODUÇÃO
 1. Cronograma processual
 2. Acompanhamento Processual
2. RESUMO DAS ATIVIDADES
 1. Resultados
 2. Quadro de Colaboradores
 3. Fluxo de Caixa
 4. Passivo Tributário
 5. Endividamento Concursal
 6. Endividamento Extraconcursal
3. DESCRIÇÃO DAS EMPRESAS
 1. Estrutura societária e instalações
 2. Acompanhamento da Administração Judicial
 3. Fotos
4. DADOS ECONÔMICO-FINANCEIROS
 1. Balanço Patrimonial
 2. Demonstrativo de Resultado
5. ENDIVIDAMENTO TRIBUTÁRIO
6. PLANO DE RECUPERAÇÃO JUDICIAL
 1. Meios de Recuperação
 2. Proposta de Pagamento

O presente Relatório Mensal de Atividades (“RMA”) está previsto no artigo 22, inciso II, alínea “c”, da Lei n.º 11.101/2005 e reúne as informações operacionais, financeiras, econômicas e processuais da recuperação judicial do “Grupo Vitória”, ajuizada em 21/06/2021 e com processamento deferido em 06/09/2021, composto pelas empresas Máquinas Vitória S.A., Industrial Vitória Ltda. e Vitória Industrial e Exportadora Ltda.

Considerando que, no caso da recuperação judicial do Grupo Vitória, as devedoras foram mantidas na condução das empresas (artigo 64 da Lei n.º 11.101/2005), este RMA objetiva garantir ao juízo, ao Ministério Público, aos credores e a quaisquer interessados um fluxo contínuo de informações a respeito das atividades das recuperandas, assim como da execução do plano de recuperação judicial.

A análise técnica contábil apresentada neste RMA é limitada às informações disponibilizadas pelas recuperandas, de sua responsabilidade e de forma não exaustiva, sobre a situação das empresas.

A sonegação de informações ou a prestação de informações falsas pode caracterizar crime, sujeitando o(a) infrator(a) à pena do artigo 171 da Lei n.º 11.101/2005. No mesmo sentido, a omissão de documentos contábeis obrigatórios também encontra punição penal, conforme artigo 178 da Lei n.º 11.101/2005.

Em relação aos aspectos processuais, serão apresentadas as movimentações sobre os principais pontos desenvolvidos, com base na premissa básica descrita no artigo 47 da Lei n.º 11.101/2005.

Os dados foram coletados e analisados pela Medeiros Administração Judicial, na qualidade de administradora judicial das recuperandas, extraídos dos autos do processo de recuperação judicial e a partir do fornecimento de documentos solicitados, principalmente no que tange às informações contábeis e financeiras, assim como das visitas técnicas ocorridas na sede das empresas e de reuniões com os seus representantes e respectivos procuradores, observada a situação de calamidade pública decorrente da pandemia causada pela Covid-19.

As recuperandas cumpriram seu dever referente à apresentação das contas demonstrativas mensais (artigo 52, inciso IV, da Lei n.º 11.101/2005). O prazo estabelecido para o envio das demonstrações contábeis e demais documentos requeridos ao Grupo Vitória é o dia 22 do mês subsequente. As demonstrações da competência de fevereiro foram recebidas em 21/03/2023, e os questionamentos enviados em 11/04/2023 não foram respondidos.

Todos os documentos que serviram de base para a elaboração deste relatório estão disponíveis para consulta no site www.administradorjudicial.adv.br, sendo que informações adicionais ou complementares podem ser obtidas diretamente com a Administração Judicial, por intermédio da central de atendimento 0800 150 1111, pelo WhatsApp (51) 99871-1170 ou pelo e-mail contato@administradorjudicial.adv.br.



1. ASPECTOS JURÍDICOS – CRONOGRAMA PROCESSUAL DA RECUPERAÇÃO JUDICIAL

Data	Evento	Lei 11.101/05	Data	Evento	Lei 11.101/05
21/06/2021	Apresentação do pedido principal de recuperação judicial	Art. 51	14/04/2023	Fim do prazo para apresentar objeções ao plano de recuperação judicial	Art. 55
06/09/2021	Deferimento do processamento da recuperação judicial	Art. 52	Sem previsão	Consolidação do Quadro Geral de Credores	Art. 18
05/10/2021	Publicação do 1º edital de credores	Art. 52, § 1º	03/02/2022	Prazo limite para votação do PRJ em AGC	Art. 56, § 1º
20/10/2021	Fim do prazo para apresentar habilitações e divergências ao AJ	Art. 7º, § 1º	Sem previsão	Publicação do edital de convocação para votação do PRJ em AGC	Art. 36, § 1º
12/11/2021	Apresentação do plano de recuperação ao juízo	Art. 53	Sem previsão	AGC	Art. 37 § 2º,
30/11/2021	Apresentação do relatório sobre o plano de recuperação judicial	Art. 22, inciso II, h	Sem previsão	Homologação do PRJ e concessão da recuperação judicial	Art. 58
04/12/2021	Entrega do 2º edital de credores	Art. 7º, § 2º	Sem previsão	Fim do prazo de recuperação judicial, se cumpridas todas as obrigações previstas no PRJ	Art. 6
15/03/2023	Publicação conjunta do 2º edital de credores e do aviso sobre o recebimento do PRJ	Art. 7º, § 2º, c/c 53, § único.	Nota: quadro elaborado pela Administradora Judicial com base nos processos previstos na Lei 11.101/05 e as datas de suas ocorrências conforme o trâmite processual.		
25/03/2023	Fim do prazo para apresentar impugnações ao Juízo	Art. 8º		Eventos ocorridos	
				Eventos pendentes	



1. ASPECTOS JURÍDICOS – ACOMPANHAMENTO PROCESSUAL

SITUAÇÃO ATUAL DO PROCESSO:

Publicados, de forma conjunta, os editais previstos nos artigos 7º, parágrafo 2º, e 53, parágrafo único, ambos da Lei n.º 11.101/2005, atualmente, aguarda-se a indicação de datas para a realização da assembleia geral de credores.

HISTÓRICO PROCESSUAL

Pedido de Recuperação Judicial:

O pedido de recuperação judicial do Grupo Máquinas Vitória, composto pelas sociedades empresárias MÁQUINAS VITÓRIA S.A., INDUSTRIAL VITÓRIA LTDA. e VITÓRIA INDUSTRIAL E EXPORTADORA LTDA., foi proposto em 21/06/2021, com deferimento do processamento em 06/09/2021 e a manutenção dos devedores na condução da atividade empresarial (artigo 64 da Lei n.º 11.101/2005).

Fase Administrativa de Verificação de Créditos:

O edital do artigo 52, parágrafo 1º, e aviso do artigo 7º, parágrafo 1º, ambos da Lei n.º 11.101/2005, foi publicado no Diário da Justiça Eletrônico no dia 05/10/2021, comunicando o deferimento do processamento da recuperação judicial e o início do prazo para a apresentação de habilitações e/ou divergências em face da relação de credores, diretamente à administração judicial, no prazo de 15 (quinze) dias, que se findou em 20/10/2021.

Fase Judicial de Verificação de Créditos:

O edital do artigo 7º, parágrafo 2º, da Lei n.º 11.101/2005 foi publicado no Diário da Justiça Eletrônico Nacional em 15/03/2023. Assim, o prazo de 10 (dez) dias para apresentação de impugnações judiciais em face da relação de credores se encerrou em 25/03/2023, na forma do artigo 8º da Lei n.º 11.101/2005.

Plano de Recuperação Judicial:

O plano de recuperação judicial das empresas foi apresentado, tempestivamente, no dia 12/11/2021.

O edital do artigo 53, parágrafo único, da Lei n.º 11.101/2005 foi publicado no Diário da Justiça Eletrônico Nacional em 15/03/2023. Assim, o prazo de 30 (trinta) dias para apresentação de objeções judiciais em face do plano de recuperação judicial se encerrou em 14/04/2023, na forma do artigo 55 da Lei n.º 11.101/2005.

Assembleia Geral de Credores:

Considerando a apresentação de objeções em face do plano de recuperação judicial, aguarda-se a indicação de datas para a realização da assembleia geral de credores.

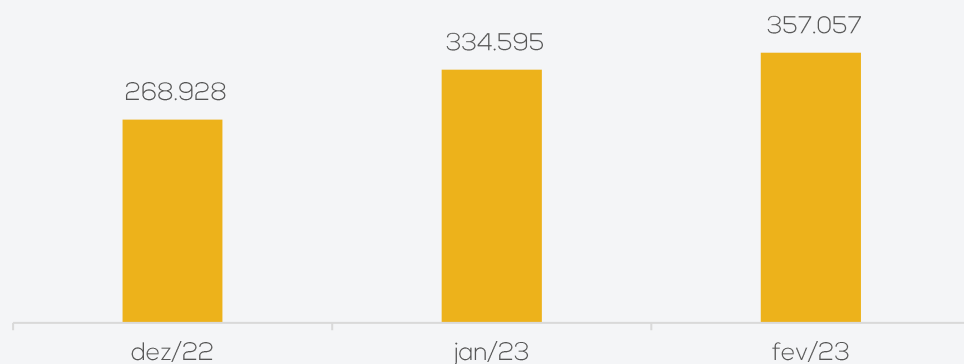


2. RESUMO – GRUPO MÁQUINAS VITÓRIA

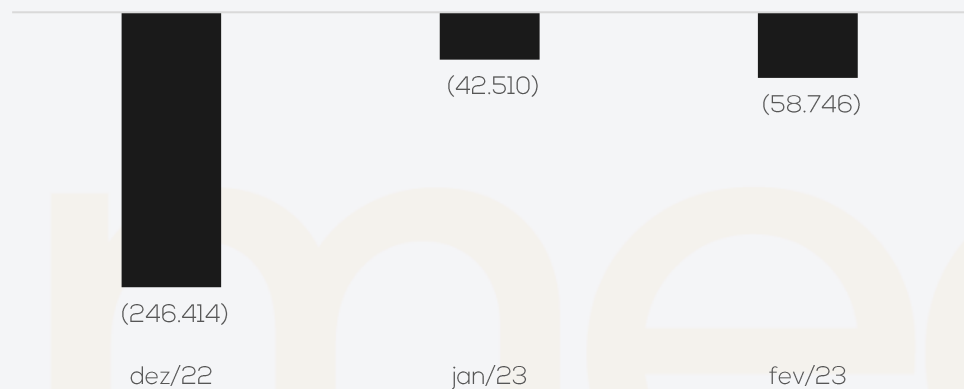
O Grupo Máquinas Vitória atua na fabricação de máquinas e equipamentos para a agricultura e pecuária, peças e acessórios.

Resultados

Receita Líquida



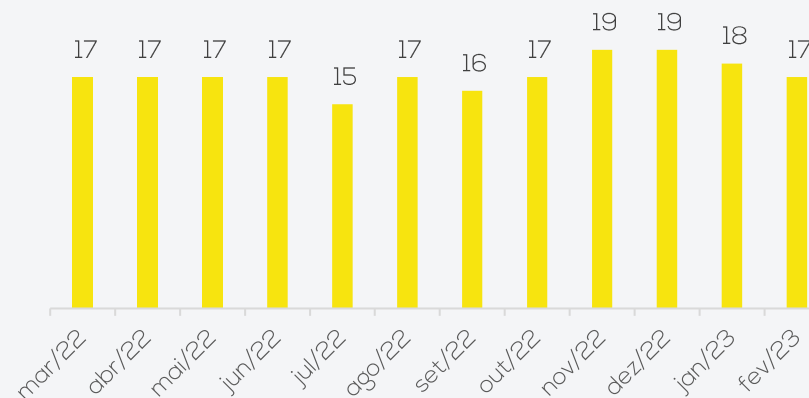
Resultado



Em fevereiro, a receita líquida não foi suficiente para suprir os gastos da operação, resultando em prejuízo de R\$ 58,7 mil. O ano de 2023 acumula resultados negativos de R\$ 101,2 mil.

Quadro de Colaboradores

Número de Funcionários

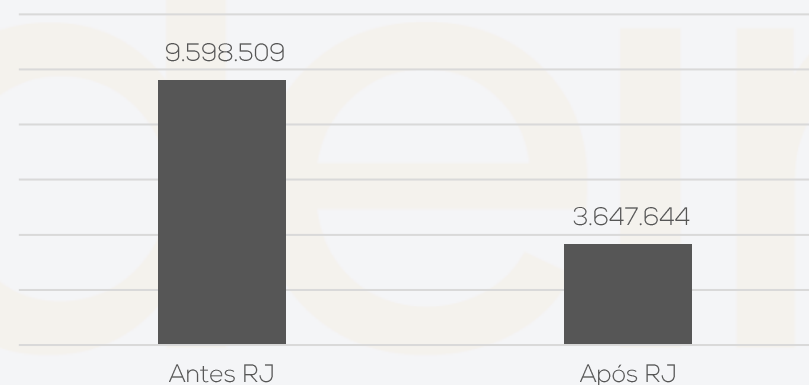


Em fevereiro houve 1 demissão, findando o mês com 17 colaboradores. Os gastos com pessoal somaram R\$ 67 mil bruto.

Os salários e pró-labore estão em dia, assim como os encargos sobre folha de pagamento da competência atual, restando valores antigos em aberto. Além disso, o Grupo Máquinas Vitória ainda apresenta tributos em atraso de outras competências.

PASSIVO TRIBUTÁRIO

POSIÇÃO DO PASSIVO TRIBUTÁRIO



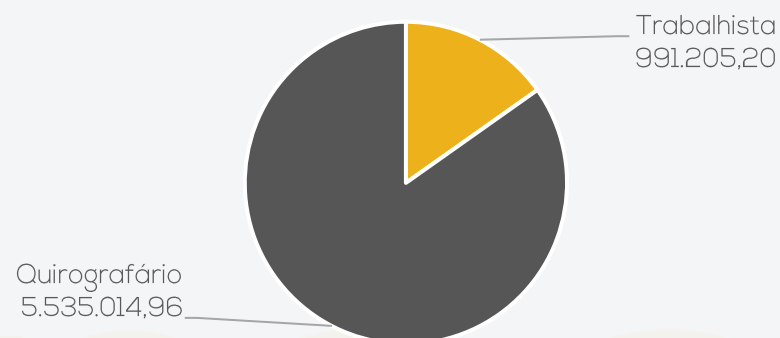
Em fevereiro, os tributos, em sua maior parte, foram pagos por compensações, não alcançando a totalidade dos valores devidos, com exceção dos impostos retidos, que foram quitados no período. Os encargos sociais também foram saldados de forma parcial. Não houve parcelamentos no período. O montante da dívida tributária é de R\$ 3.647.643,87 concentrada na esfera federal.

2. RESUMO – GRUPO MÁQUINAS VITÓRIA

ENDIVIDAMENTO CONCURSAL

Natureza	Quantidade de credores	% quantidade de credores	Valor total	% Valor total
Trabalhista	30	62,50%	991.205,20	15,21%
Quirografário	18	37,50%	5.535.014,96	84,79%
Total	48	100%	6.526.220,16	100%

Distribuição dos Credores



CLASSE	CREDOR	VALOR
III	PATRICIA MENNA BARRETO PENTEADO	1.154.702,06
III	BANCO DO BRASIL	1.590.698,21
III	ROBERTO BRAUNER PENTEADO	971.187,07
III	VITORIA INDUSTRIAL LTDA	530.743,21
III	MAQUINAS VITÓRIA S/A	426.724,22
III	ROBERTO MENNA BARRETO PENTEADO	218.643,44

ENDIVIDAMENTO EXTRA CONCURSAL

Abaixo a estrutura do passivo extraconcursal do Grupo Recuperando, que em fevereiro alcançou **R\$ 5.478.717,48**, e é marcado pelos encargos sociais e trabalhistas, assim como pelos impostos devidos.

Passivo Extra Concursal



↓

Sociais e Trabalhistas MV	
Salários e Ordenados	89.924
Patricia Menna Barreto	32.173
Roberto Menna Barreto	33.649
Roberto Brauner Penteado	16.991
Pensão Alimenticia	15.727
Contribuições Sindicais	25.678
Provisões	100.534
NSS e FGTS	2.463.286

↓

Adiantamentos - Máq. Vitória	
Adto Clientes diversos	204.886
João Alberto Rocha	200.000
LUCIANE	2.000
VHL Insumos	50.000
ADB Alimentos	355.000
Wanda Farias	134.192

↓

Outras Ctas a pagar	
Cesar Peres Advocacia	143.597



3. DESCRIÇÃO DAS EMPRESAS – ESTRUTURA SOCIETÁRIA E INSTALAÇÕES

O Grupo Recuperando iniciou suas atividades no ano de 1972, prestando aos seus clientes serviços de fabricação de máquinas e equipamentos.

MÁQUINAS VITÓRIA S/A

Atua no ramo de equipamentos de produtos agrícolas, de estruturas metálicas, de produtos metalúrgicos, a realização de montagens industriais e o exercício de toda e qualquer atividade referente ao ramo de metalmeccânica, florestamento e reflorestamento, inclusive a comercialização de produtos florestais.

INDUSTRIAL VITÓRIA LTDA

Atua na prestação de serviços de exploração das atividades agrícolas, pecuárias, além de serviços de locação de imóveis; participação no capital de outras sociedades e montagens industriais.

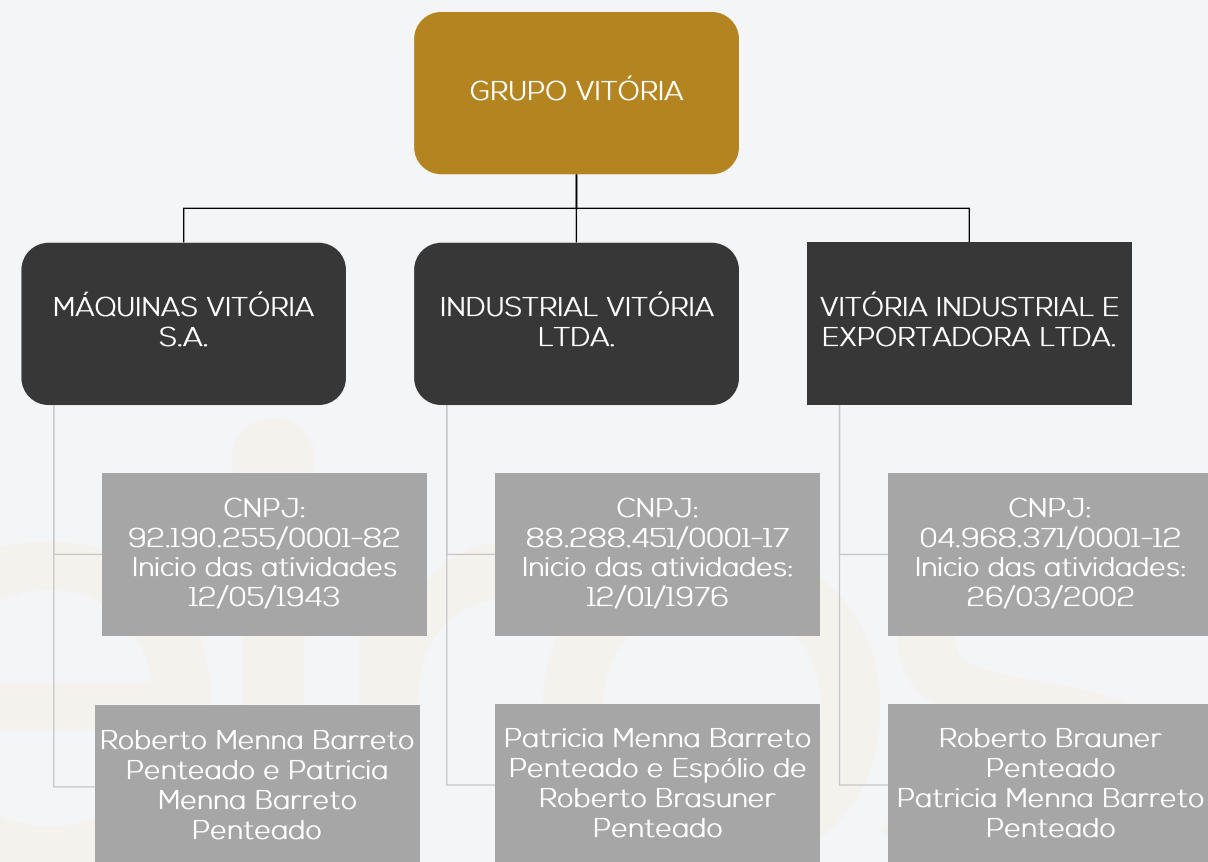
VITÓRIA INDUSTRIAL E EXPORTADORA LTDA

Compõe o seu objeto social, além dos serviços envolvendo máquinas e equipamentos agrícolas, a representação comercial de outras empresas.

Não obstante toda a expertise apresentada, bem como a credibilidade galgada durante anos de atuação, ingressou em crise econômico-financeira pelas constantes dificuldades operacionais impostas pelo mercado. Neste cenário adverso, as empresas do grupo enfrentaram e enfrentam dificuldades com a queda no volume de seus atendimentos e o encolhimento de suas operações, resultando em queda de faturamento, dificultando a administração do fluxo de caixa. A queda do faturamento médio mensal registrada entre os anos de 2018 a 2020, não caucionou apenas a redução do volume em negócios, como se apresentou em forma de um cenário nebuloso para o controle do fluxo de caixa. Dessa forma, a Recuperação Judicial mostrou-se indispensável para preservar as empresas e seus credores, a fim de que seja possibilidade a continuidade de suas operações e a manutenção dos postos de trabalho gerados.

Localização: As empresas Máquinas Vitória e Industrial Vitória, localizam-se na cidade de Pelotas/RS, na Rua Hugo Carlos Lang, nº 2001 Bairro – Distrito Industrial CEP: 96.050-460.

A empresa Vitória Industrial localiza-se na Pelotas/RS, na Rua Hugo Carlos Lang, nº 2021 Bairro – Distrito Industrial CEP: 96.050-460.



3. DESCRIÇÃO DAS EMPRESAS – ACOMPANHAMENTO DA ADMINISTRAÇÃO JUDICIAL E FOTOS

Em 04/04/2023 foi realizada reunião presencial na sede da recuperanda, com a finalidade de acompanhar as operações da empresa. Inicialmente foi informado pela recuperanda que o faturamento tem apresentado crescimento nos últimos meses, principalmente, devido à retomada de clientes grandes que compravam anteriormente da empresa e voltaram durante esta safra, sendo que a Máquinas Vitória, inclusive, recusou pedidos nestes últimos meses, tendo em vista que a capacidade da empresa já estava em 100%. Devido ao aumento dos pedidos, foi necessário contratar profissionais terceirizados, para suprir a necessidade exigida pela demanda, sendo que esses estão sendo dispensados conforme as entregas estão acontecendo. A empresa segue na expectativa de contratar novos profissionais para compor o grupo de colaboradores, de forma fixa, para que não haja necessidades de terceirizados, contudo a procura tem sido custosa.

Atualmente a empresa ainda possui, aproximadamente, R\$ 875 mil a receber dos projetos realizados para esta safra, que estão sendo concluídos para entrega, ao mesmo tempo que já vem buscando fechar novos pedidos para a próxima safra.

O processo da empresa Wood segue sem novas evoluções, sendo que a empresa recebeu a notificação dentro do mês de março e ainda possui prazo para se manifestar. Na última semana de março a empresa retornou para a locação e vem realizando suas operações, porém, sem maiores esclarecimentos para a recuperanda, que segue na busca pela desocupação do espaço.



3. DESCRIÇÃO DAS EMPRESAS - FOTOS

Abaixo, fotos da sede do Grupo Vitória. Fotos retiradas durante visita técnica em 04/04/2023.



4. DADOS FINANCEIROS – ECONÔMICOS – BALANÇO PATRIMONIAL

Máquinas Vitória

BALANÇO MÁQUINAS VITÓRIA		dez/22	jan/23	fev/23	
ATIVO	CIRCULANTE	2.951.239	2.955.631	2.692.782	
	Disponível	145.479	132.210	25.822	
	Clientes	1.281.225	1.315.450	1.215.604	
	Adiantamentos	119.262	99.838	40.396	
	Outros Creditos	255.133	257.993	260.821	
	Estoques	1.150.140	1.150.140	1.150.140	
	NÃO CIRCULANTE	9.320.991	9.284.964	9.248.938	
	Investimentos a Realizar	154.219	154.219	154.219	
	Outros Creditos	478.086	478.086	478.086	
	Investimentos Imobilizado Intangível	33.542	33.542	33.542	
	8.487.119	8.451.093	8.415.067		
	168.025	168.025	168.025		
TOTAL DO ATIVO		12.272.229	12.240.596	11.941.720	
BALANÇO MÁQUINAS VITÓRIA		dez/22	jan/23	fev/23	
PASSIVO	CIRCULANTE	8.054.356	8.065.175	7.825.003	
	Emprestimos e Financiamentos	636.540	636.540	636.540	
	Fornecedores	200.835	211.948	88.643	
	Obrigações Tributárias	1.167.924	1.166.923	1.184.358	
	Obrigações Trabalhistas	4.263.138	4.268.198	4.289.053	
	Outras Obrigações	1.785.920	1.781.566	1.626.410	
	NÃO CIRCULANTE	1.274.702	1.274.702	1.274.702	
	Outros Débitos com Socios	1.274.702	1.274.702	1.274.702	
	PATRIMÔNIO LÍQUIDO		2.943.171	3.951.552	3.951.552
	Capital Social	4.398.707	4.398.707	4.398.707	
Reservas	22	22	22		
Resultado Acumulado	- 1.455.558	- 447.178	- 447.178		
TOTAL DO PASSIVO		12.272.229	13.291.429	13.051.257	

Disponibilidades: fevereiro encerrou com R\$ 15,7 mil em caixa e R\$ 10 mil na conta do banco Sicredi, conforme extrato bancário enviado, porém o valor em caixa possui divergência, sendo que o real valor não foi informado pela empresa. Os ajustes estão sendo estudados pela recuperanda. As entradas de recursos acontecem, sobretudo, através das vendas. As saídas envolvem pagamentos a funcionários, compras de mercadorias, honorários e as movimentações de entradas e saídas junto à Vitória Industrial.

Clientes: o *aging list* não foi encaminhado, impossibilitando a confirmação das informações. A Máquinas Vitória opera com vendas, cujo recebimento se dá antecipado em 40% a 50%, e o restante no ato da entrega, que ocorre em 120 dias no caso de equipamentos, e de modo imediato para peças. A Máquinas Vitória afirma não possuir inadimplência de clientes. Entre o saldo contábil em aberto, o montante de R\$ 1.164.364,21 diz respeito a valores antigos, sem maiores detalhes. No mês, as vendas a prazo totalizaram R\$ 430 mil e os recebimentos foram de R\$ 530 mil, restando R\$ 51 mil referente ao saldo a receber das vendas do período. A recuperanda utiliza a parte antecipada das vendas para compra de matérias-primas a serem utilizadas nos pedidos, já que não possui crédito no mercado.

Adiantamentos: compreende adiantamento a fornecedores no valor total de R\$ 40.395,66. A empresa não possui controle dos adiantamentos, os quais são realizados através de depósito antecipado, de acordo com o orçamento, sendo baixados no momento da entrega. A empresa havia informado que passaria a realizar o controle a partir de fevereiro de 2022, porém, ainda não apresentou relatório para análise da administração judicial. Em fevereiro houve a realização de R\$ 9 mil em novos adiantamentos e R\$ 68,6 mil de recebimentos, sendo, principalmente, da empresa Panatlântica.

Outros Créditos: engloba, no curto prazo, dividendos a receber (R\$ 29.886,96) e tributos a recuperar (R\$ 230.934,45). No longo prazo engloba Depósitos compulsórios no valor de R\$ 51 mil, cujo relatório está em elaboração, e os valores junto à Industrial Vitória, no valor de R\$ 426.724,22.

Estoques: a rubrica refere-se a mercadorias obsoletas que não são mais utilizadas. As compras são realizadas conforme o pedido para produção. O sistema de controle também está defasado, uma vez que, devido aos custos, o sistema anterior deixou de ser utilizado e, conforme plano de reestruturação, será implantado um novo sistema de controle interno, porém, não foram disponibilizadas informações quanto ao prazo. Não apresenta movimentações desde o início da recuperação judicial.

Investimento a Realizar: compreende Investimentos a realizar no valor de R\$ 154.218,70, sem movimento desde 2018, referente a saldo que está sendo executado no processo n.º 0016811-37.2005.8.21.0022 que, de acordo com consulta realizada por esta Administração Judicial, o mesmo foi concluído em 05/07/2022 e devido a falência da empresa o valor deverá ser pago no processo falimentar, se houver ativo disponível suficiente.

Imobilizado: o registro em balancete não corresponde à realidade. A redução apresentada refere-se à apuração de depreciação no valor de R\$ 36.026,21. Segundo a empresa, o valor das máquinas e equipamentos, que totaliza R\$ 1.844.572,71, corresponde na verdade a R\$ 3 milhões, e o valor dos prédios corresponde a R\$ 40.065.293,33. A recuperanda não apresentou laudo de avaliação de ativos, conforme exige o artigo 53, inciso III, da Lei n.º 11.101/2005, e informou que está se organizando para realizá-lo.

4. DADOS FINANCEIROS – ECONÔMICOS – BALANÇO PATRIMONIAL

Máquinas Vitória

BALANÇO MÁQUINAS VITÓRIA		dez/22	jan/23	fev/23	
ATIVO	CIRCULANTE	2.951.239	2.955.631	2.692.782	
	Disponível	145.479	132.210	25.822	
	Clientes	1.281.225	1.315.450	1.215.604	
	Adiantamentos	119.262	99.838	40.396	
	Outros Creditos	255.133	257.993	260.821	
	Estoques	1.150.140	1.150.140	1.150.140	
	NÃO CIRCULANTE	9.320.991	9.284.964	9.248.938	
	Investimentos a Realizar	154.219	154.219	154.219	
	Outros Creditos	478.086	478.086	478.086	
	Investimentos	33.542	33.542	33.542	
Imobilizado	8.487.119	8.451.093	8.415.067		
Intangível	168.025	168.025	168.025		
TOTAL DO ATIVO		12.272.229	12.240.596	11.941.720	
BALANÇO MÁQUINAS VITÓRIA		dez/22	jan/23	fev/23	
PASSIVO	CIRCULANTE	8.054.356	8.065.175	7.825.003	
	Empréstimos e Financiamentos	636.540	636.540	636.540	
	Fornecedores	200.835	211.948	88.643	
	Obrigações Tributárias	1.167.924	1.166.923	1.184.358	
	Obrigações Trabalhistas	4.263.138	4.268.198	4.289.053	
	Outras Obrigações	1.785.920	1.781.566	1.626.410	
	NÃO CIRCULANTE	1.274.702	1.274.702	1.274.702	
	Outros Débitos com Socios	1.274.702	1.274.702	1.274.702	
	PATRIMÔNIO LÍQUIDO		2.943.171	3.951.552	3.951.552
	Capital Social	4.398.707	4.398.707	4.398.707	
Reservas	22	22	22		
Resultado Acumulado	- 1.455.558	- 447.178	- 447.178		
TOTAL DO PASSIVO		12.272.229	13.291.429	13.051.257	

Empréstimos e financiamentos: compreende empréstimos com o Banco do Brasil, no valor de R\$ 590.321,52, e Brascor Fomento, referente a dois cheques no valor de R\$ 46.218,00, sendo que ambos os débitos estão arrolados na recuperação judicial.

Fornecedores: a recuperanda não possui *aging list* dos fornecedores e, conforme esclarecimento, não existe inadimplência extraconcursal, pois a movimentação é, em sua maioria, à vista. Os valores arrolados na recuperação judicial totalizam R\$ 83.838,00, e os débitos ao final de fevereiro, não arrolados no processo de reestruturação, correspondem a R\$ 4.804,61, sendo, em sua maioria, com a empresa Detalhare Assessoria Contábil (R\$ 3,9 mil). A empresa elucida que, quando é firmado o contrato com um cliente para prestação de um serviço ou produção de um equipamento, é necessário realizar a compra de todo o material para início do trabalho, motivo do crescimento das aquisições com fornecedores no período.

Obrigações Tributárias: o Grupo Máquinas Vitória não apresenta regularidade fiscal. Alguns tributos são compensados, porém, a maioria permanece em aberto desde 2018. Em fevereiro houve a compensação dos impostos apurados, sem registros de pagamentos, o que não foi elucidado pela empresa. Salienta-se que a empresa Máquinas Vitória é tributada pelo regime de Lucro Real. Maiores esclarecimentos quanto aos tributos estão disponíveis no tópico 5. Endividamento Tributário – Dívida Tributária deste relatório.

Obrigações Trabalhistas: engloba folha de pagamento, pró-labore, encargos sociais e provisões. Evidencia-se que os salários e o pró-labore estão em dia. Os valores de INSS e FGTS da competência 01/2023 não foram pagos, de acordo com as demonstrações contábeis, fato que não foi esclarecido pela empresa. A empresa possui, ainda, débitos referentes à pensão alimentícia, no valor de R\$ 15.726,52, que deverá passar por ajustes, tendo em vista que vem de balancetes anteriores e não corresponde à realidade. Além disso, a rubrica também compreende os valores arrolados na recuperação judicial, de R\$ 1.511.092,68, referentes aos débitos com os sócios.

Outras Obrigações: refere-se a adiantamento de clientes (R\$ 1.482.812,64), com destaque para Vitória Industrial (R\$ 536,7 mil) e adiantamentos diversos (R\$ 204,8 mil). Salienta-se que a companhia não possui relatório de controle com a composição dos adiantamentos, impossibilitando a análise pormenorizada. Conforme esclarecimentos, as vendas são realizadas com entrada de até 50%, e a entrega pode ocorrer em até 120 dias. Após a entrega, ainda existe a montagem no cliente, para então ser liquidado o faturamento. A retração está relacionada com as entregas realizadas para os clientes Arroeira Pelotas (R\$ 124,6 mil) e Artur (R\$ 64 mil). Quanto aos valores de João Alberto, a empresa esclareceu que se refere a um silo não entregue que ainda será montado, porém, não informou a previsão de quando será realizado. Compreende, ainda, outras contas a pagar, com saldo de R\$ 143,5 mil, referente a honorários advocatícios extraconcursais.

Não circulante: contempla os débitos com os sócios Roberto Brauner Penteadado no valor de R\$ 120.000,00 e Patrícia M. Barreto Penteadado de R\$ 1.154.702,06 arrolados na recuperação judicial.

4. DADOS FINANCEIROS – ECONÔMICOS – BALANÇOS PATRIMONIAIS

Industrial Vitória

BALANÇO INDUSTRIAL VITÓRIA		dez/22	jan/23	fev/23
ATIVO	CIRCULANTE	-	-	-
	Caixa e Equivalentes de Caixa	-	-	-
	NÃO CIRCULANTE	-	-	-
	Outros créditos	-	-	-
	Imobilizado	-	-	-
	Intangível	-	-	-
TOTAL DO ATIVO		-	-	-
BALANÇO PATRIMONIAL		dez/22	jan/23	fev/23
PASSIVO	CIRCULANTE	1.471.121	1.471.121	1.471.121
	Empréstimos	1.427.101	1.427.101	1.427.101
	Fornecedores	44.020	44.020	44.020
	NÃO CIRCULANTE	-	-	-
	Empréstimos	-	-	-
	Outros débitos c/ sócios	-	-	-
	Parcelamentos	-	-	-
	PATRIMÔNIO LÍQUIDO	- 1.471.121	- 1.471.121	- 1.471.121
	Capital Social	-	-	-
	Lucros/Prejuízos Acumulados	- 1.471.121	- 1.471.121	- 1.471.121
TOTAL DO PASSIVO		-	-	-

Em 2023 não apresentou movimentação.

Empréstimos e financiamentos: compreende empréstimos junto ao Banco do Brasil, no valor de R\$ 1.000.376,69, e Máquinas Vitória S/A, de R\$ 426.724,22, ambos arrolados na recuperação judicial.

Fornecedores: a recuperanda não possui relatório de controle dos fornecedores. Os valores dos fornecedores Meincke e Cont de R\$ 15.960,00, Camil e Silva de R\$ 28.060,16 estão arrolados na recuperação judicial. Contudo, registra-se que consta no processo de reestruturação o valor total de R\$ 41.125,74. A diferença do valor arrolado na recuperação judicial com o registro contábil não foi esclarecido até a finalização deste relatório.

Vitória Industrial Ltda

BALANÇO PATRIMONIAL		dez/22	jan/23	fev/23
ATIVO	CIRCULANTE	10.734	3.440	167
	Caixa e Equivalentes de Caixa	10.734	3.440	167
	Outros créditos	-	-	-
	NÃO CIRCULANTE	576.269	583.505	586.735
	Outros créditos	576.269	583.505	586.735
	TOTAL DO ATIVO	587.002	586.945	586.902
BALANÇO PATRIMONIAL		dez/22	jan/23	fev/23
PASSIVO	CIRCULANTE	-	-	-
	NÃO CIRCULANTE	-	-	-
	PATRIMÔNIO LÍQUIDO	587.002	587.002	587.002
	Capital Social	50.000	50.000	50.000
	Lucros/Prejuízos Acumulados	537.002	537.002	537.002
	TOTAL DO PASSIVO	587.002	587.002	587.002

Disponibilidades: em fevereiro a Recuperanda encerrou com saldo no banco Sicredi de R\$ 167,43. A empresa apresentou os extratos bancários atestando os valores contabilizados. Conforme Razão, os pagamentos envolvem recebimentos das vendas e transferência da Máquinas Vitórias.

Outros Créditos: engloba mútuo junto à Máquinas Vitórias, no valor de R\$ 536.734,99, referente às transações entre as empresas. Frisa-se que o contrato não foi disponibilizado para verificação. A rubrica também compreende valores a receber dos sócios Roberto Menna Barreto de R\$ 500,00 e Roberto Brauner Penteadó de R\$ 49.500,00.

4. DADOS FINANCEIROS – ECONÔMICOS – DEMONSTRATIVO DE RESULTADO CONSOLIDADO

Consolidado

DRE CONSOLIDADO	dez/22	jan/23	fev/23	2023
Receita Bruta	309.290	456.864	429.348	886.211
(-) Devoluções e Abatimentos	--	60.000	--	60.000
(-) Impostos s/ vendas	40.362	62.269	72.290	134.560
RECEITA LÍQUIDA	268.928	334.595	357.057	691.652
Custo dos Produtos e Serviços Vendidos	247.570	148.381	168.201	316.582
LUCRO BRUTO	21.357	186.214	188.856	375.070
DESPESAS/ RECEITAS OPERACIONAIS	266.991	228.028	247.449	475.477
Despesas com Pessoal	85.501	81.122	67.082	148.203
Despesas Administrativas	187.490	152.906	186.368	339.274
Despesas tributárias	-	-	-	-
Outras receitas operacionais	6.000	6.000	6.000	12.000
RECEITAS (DESP.) FINANCEIRAS	780	696	153	849
Despesas Financeiras	80	696	153	849
RESULTADO ANTES DO IR E CSLL	246.414	42.510	58.746	101.256
RESULTADO LÍQUIDO DO PERÍODO	246.414	42.510	58.746	101.256

DEMONST. RESULTADO EXERCÍCIO

NOTA: para melhor interpretação dos resultados das empresas em recuperação judicial, esta administradora judicial consolidou as informações constantes no DRE. As empresas Industrial Vitória Ltda. e Vitória Industrial e Exportadora Ltda. não possuem receitas, mas apenas as despesas estão vinculadas diretamente e trabalhando de forma única. Dessa forma, entende-se que os resultados devem ser considerados conjuntamente para avaliação de desempenho.

Receita Bruta: devido às peculiaridades do negócio, o faturamento possui oscilações mensais. Variando de acordo com a entrega de produtos.

Deduções da Receita: corresponde, exclusivamente, a impostos sobre vendas no montante de R\$ 72,2 mil. As empresas são tributadas pelo Lucro Real.

Custos das Mercadorias Vendidas: os custos consumiram 47% da receita líquida em fevereiro, sendo, as principais variações com matéria prima, motivo do crescimento no período. Destacamos que as compras são lançadas diretamente nos custos.

Despesas com Pessoal: o valor de R\$ 67 mil corresponde às despesas com salários, pró-labore, INSS e FGTS. A retração se deve aos valores de salários que passaram de R\$ 39 mil para R\$ 27 mil. Embora questionada, a empresa nada esclareceu sobre as variações.

Despesas Administrativas: compreende, especialmente, depreciações e amortizações (R\$ 36 mil) e serviços prestados por terceiros (R\$ 135 mil) que, entre os principais prestadores destacam-se os serviços de advocacia em nome de Cesar Peres (R\$ 15 mil) e Juliana Pacheco (R\$ 22 mil), o qual não foi elucidado a qual serviço se refere. As oscilações da rubrica se devem pelo aumento dos valores de serviços com terceiros, que passaram de R\$ 101 mil para R\$ 135 mil, devido a demanda de entrega de produtos, sendo necessária a contratação de mão de obra terceirizada.

Outras Receitas Operacionais: refere-se ao aluguel de parte da área industrial e escritório. Frisa-se que os contratos com Bammann, no valor de R\$ 6.000,00, e Wood, no valor de R\$ 29.000,00, foram enviados. Nos meses de setembro/2022 a fevereiro/2023 a Recuperanda não recebeu o valor de aluguel correspondente a Wood, o que vem sendo cobrado através de advogado.

Resultado Financeiro: as despesas compreendem, exclusivamente, juros e comissões bancárias no total de R\$ 152,97.

Resultado: com a retração do faturamento e os custos e despesas elevados, o resultado de fevereiro foi negativo em R\$ 58.746,34. No acumulado do ano de 2023 a empresa apresenta prejuízos de R\$ 101.256,03.



5. ENDIVIDAMENTO TRIBUTÁRIO – DÍVIDA TRIBUTÁRIA

As empresas Industrial Vitória Ltda. e Vitória Industrial e Exportadora Ltda. não apresentam débitos tributários registrados na contabilidade. No entanto, existem valores em dívida ativa que precisam ser regularizados. O contador das recuperandas informou que está em fase de análise para realizar a proposta de parcelamento, visando valores que a empresa consiga suprir mensalmente. O Grupo Recuperando não vem adimplindo integralmente os tributos mensais, realizando em alguns meses a compensação de tributos. Em fevereiro o passivo tributário somou R\$ 3.647.643,87, conforme demonstrado abaixo:


PASSIVO TRIBUTÁRIO	
Débitos Federais	Valor
INSS A PAGAR	1.834.874
FGTS A PAGAR	224.278
IRRF A RECOLHER	227.447
PIS A RECOLHER	176.308
COFINS A RECOLHER	640.189
CONTRIBUIÇÃO SOCIAL A PAGAR	791
RET. PJ A RECOLHER	17.545
FGTS PARCELAMENTO	88.176
INSS PARCELAMENTO	315.958
TOTAL	3.525.565

Débitos Estaduais	Valor
ICMS A RECOLHER	72.172
TOTAL	72.172

Débitos Municipais	Valor
ISS A RECOLHER	24.001
IPTU A PAGAR	25.905
TOTAL	49.907



POSIÇÃO DO PASSIVO TRIBUTÁRIO



Nota: Salienta-se que a retração do passivo se deu por ajustes contábeis realizados em dezembro/2021, não por efetivo pagamento.

6. PLANO DE RECUPERAÇÃO JUDICIAL

Meios de Recuperação

- As momentâneas dificuldades apresentadas pelo Grupo Vitória serão solucionadas mediante a reestruturação operacional e financeiro da empresa, conforme descrição elencada neste plano. Na esteira da reestruturação, o Grupo Recuperando, ao seu exclusivo critério e na busca da preservação de sua atividade e do pagamento dos créditos sujeitos à recuperação judicial, poderá constituir, com seus ativos operacionais, sociedade subsidiária operacional para a exploração da prestação dos serviços previstos em seu estatuto social. Dessa sociedade a ser constituída poderão participar credores quirografários parceiros fornecedores, bem como dela também poderão participar credores que não se submetam aos efeitos da recuperação judicial, mas que pretendam aderir a este Plano.
- O Grupo Recuperando está implantando uma série de medidas destinadas a reforçar o caixa das empresas, tais como, cortes de custo, racionalização e melhoria de processos e uma política de não distribuição de dividendos ao sócio até o final do prazo legalmente previsto para o acompanhamento judicial da recuperação.
- Alternativamente, o Grupo Recuperando poderá adotar o sistema de arrendamento de ativos estratégicos, efetivando-se remuneração da fruição destes bens, apta a garantir fluxo de caixa compatível para o pagamento de seus credores. O arrendamento poderá ainda ser meio de recuperação conjugado a eventual alienação de unidade produtiva, ou seja, formar-se-á contrato conjunto para a alienação de unidade produtiva isolada e ainda arrendamento de eventuais ativos imobilizados que permeiem a UPI alienada.
- O Grupo Recuperando poderá alienar ativos operacionais e não operacionais, a fim de destinar recursos ao pagamento dos credores e recomposição do capital de giro.
- O Grupo Recuperando poderá obter novos recursos junto a credores fomentadores para fazer frente às obrigações assumidas ou para recomposição do capital de giro. Para estes contratos celebrados após o deferimento da recuperação judicial, será atribuído *ex lege* a característica de créditos extraconcursais e preferenciais frente aos demais, caso haja quebra da empresa.

Proposta de Pagamento

CONDIÇÕES DO PLANO GRUPO VITÓRIA								
CLASSE	Subclasse	VALOR RJ	DESÁGIO	CARÊNCIA	INÍCIO DOS PAGAMENTOS	N° PARCELAS	Amortização	Atualização
Classe I - Trabalhistas	Limitados a 15 salários-mínimos (vigentes na data de apresentação do PRJ)	R\$ 169.492,79	Não há	Não	Homologação do plano	Em até 12 meses	Não há	Não há
	Saldo remanescente	R\$ 821.712,41	90%	Não	Homologação do plano			
Classe III - Quirografários	Não há	R\$ 5.535.014,96	Não há	12 meses	Homologação do plano	144	1% ao ano, do ano 2 até o ano 11, totalizando 10% e 90% no 12º ano	TR + 1% a.a.
TOTAL		R\$ 6.526.220,16						





ANEXOS

I – DEMONSTRAÇÕES CONTÁBEIS DE FEVEREIRO DE 2023.





medeiros²
administração judicial



 **0800 150 1111**

 **+55 51 99871-1170**

PORTO ALEGRE

Av. Dr. Nilo Peçanha, 2900 - 701
RS – CEP 91330-001

NOVO HAMBURGO

R. Júlio de Castilhos, 679, Salas 111 e 112,
RS – CEP 93.510-130

CAXIAS DO SUL

Av. Itália, 482/501, Ed. Domênica Verdi
RS – CEP 95010-040

BLUMENAU

Rua Dr. Artur Balsini, 107, BBC Blumenau
Bairro Velha - CEP: 89036-240

RIO DE JANEIRO

Rua da Quitanda, 86 - 2º andar, Ed.
Galeria Sul América Seguros
Bairro Centro - CEP: 20091-005

SÃO PAULO

Av .Brig. Faria Lima, 4221, 1º andar
Bairro Itaim Bibi - CEP: 04538-133

BALANCETE

Código	Descrição da conta	Saldo Anterior	Débito	Crédito	Saldo Atual
149	PASSIVO	0,00	0,00	0,00	0,00
150	PASSIVO CIRCULANTE	1.471.121,07C	0,00	0,00	1.471.121,07C
382	EMPRÉSTIMOS E FINANCIAMENTOS	1.427.100,91C	0,00	0,00	1.427.100,91C
151	EMPRÉSTIMOS	1.000.376,69C	0,00	0,00	1.000.376,69C
152	EMPRÉSTIMO BANCO BRASIL	1.000.376,69C	0,00	0,00	1.000.376,69C
159	CONTROLADORA, CONTROLADAS E COLIGADAS	426.724,22C	0,00	0,00	426.724,22C
526	MAQUINAS VITORIA S/A	426.724,22C	0,00	0,00	426.724,22C
164	FORNECEDORES	44.020,16C	0,00	0,00	44.020,16C
165	FORNECEDORES	44.020,16C	0,00	0,00	44.020,16C
528	CAMIL E SILVA	28.060,16C	0,00	0,00	28.060,16C
529	MEINCKE E CONT LTDA	15.960,00C	0,00	0,00	15.960,00C
242	PATRIMÔNIO LÍQUIDO	1.471.121,07D	0,00	0,00	1.471.121,07D
264	LUCROS OU PREJUÍZOS ACUMULADOS	1.471.121,07D	0,00	0,00	1.471.121,07D
265	LUCROS OU PREJUÍZOS ACUMULADOS	1.471.121,07D	0,00	0,00	1.471.121,07D
267	(-) PREJUÍZO DO EXERCÍCIO	1.471.121,07D	0,00	0,00	1.471.121,07D

PATRICIA MENNA BARRETO PENTEADO

CPF: 510.181.950-68

LUIS AUGUSTO DE OLIVEIRA DA SILVA

Reg. no CRC - RS sob o No. RS090840/O-1

CPF: 921.675.430-34

BALANCETE

Código	Descrição da conta	Saldo Anterior	Débito	Crédito	Saldo Atual
1	ATIVO	12.240.595,65D	906.541,69	1.205.416,99	11.941.720,35D
2	ATIVO CIRCULANTE	2.955.631,29D	906.541,69	1.169.390,78	2.692.782,20D
3	DISPONÍVEL	132.210,47D	401.039,05	507.427,78	25.821,74D
4	CAIXA	102.969,45D	47.200,00	134.450,28	15.719,17D
5	CAIXA GERAL	102.969,45D	47.200,00	134.450,28	15.719,17D
7	BANCOS CONTA MOVIMENTO	29.241,02D	353.839,05	372.977,50	10.102,57D
9	SICREDI	29.241,02D	353.839,05	372.977,50	10.102,57D
12	CLIENTES	1.315.450,23D	430.397,59	530.244,30	1.215.603,52D
13	DUPLICATAS A RECEBER	1.315.450,23D	430.397,59	530.244,30	1.215.603,52D
942	ADB ALIMENTOS LTDA	0,00	35.000,00	35.000,00	0,00
940	AGROINDUSTRIAL MARMELEIRO	0,00	1.050,00	1.050,00	0,00
916	ARROZEIRA PELOTAS INDUSTRIA E COMERCIO E CEREAIS LTDA	6.000,00C	181.820,00	175.820,00	0,00
906	ARTUR ANSELMI DUARTE DA COSTA	72.850,00D	2.006,00	74.856,00	0,00
878	CAMIL ALIMENTOS	36.011,25D	0,00	36.011,25	0,00
954	CLAIRTON OLIVEIRA MARITNEZ	0,00	700,00	700,00	0,00
951	COOPERATIVA TRITICOLA CACAPAVANA LTDA - COTRISUL	0,00	23.450,00	0,00	23.450,00D
841	JACSON SIEFERT NOREMBERG	0,00	10.000,00	10.000,00	0,00
945	JORGE LUJZ HOSNI JR	40.000,00D	0,00	40.000,00	0,00
952	JOSAPAR JOAQUIM OLIVEIRA S/A PARTICIPAÇÕES	0,00	2.400,00	0,00	2.400,00D
943	LUIS ALBERTO SERRALTA ACAUAN	2.341,77D	0,00	0,00	2.341,77D
927	LUIS ANTONIO ABREU DE MORAES	4.883,00D	0,00	4.883,00	0,00
950	LUIS REINALDO BREDOW	0,00	14.224,00	14.224,00	0,00
953	MAGDA ELAINE ULGUIM TEIXEIRA	0,00	6.538,00	3.269,00	3.269,00D
843	MARIO PALIVORDA	0,00	115.000,00	115.000,00	0,00
808	NANCY THEREZINHA SILVA DA SILVA	0,00	764,05	764,05	0,00
880	PALMA AGROINDUSTRIAL	0,00	5.527,00	5.527,00	0,00
941	PAULO LUCIANO SCHMIDT	1.000,00D	0,00	1.000,00	0,00
842	PAULO RONALDO DA COSTA	0,00	19.778,54	0,00	19.778,54D
956	VILERI ENGENHARIA INDUSTRIAL LTDA	0,00	11.700,00	11.700,00	0,00
807	WANDA REGINA LEMOS FARIAS	0,00	440,00	440,00	0,00
706	COOP SUL RIOGRANDENSE DE LATICINIOS-PEL	10.763,80D	0,00	0,00	10.763,80D
707	EFEGE ARMAZEM ADMINIST BENS LTDA	48.748,91D	0,00	0,00	48.748,91D
708	ERMINIO BRAGA LUCENA	779.590,21D	0,00	0,00	779.590,21D
709	JOSE NEWRON MOTTA PINTO	11.933,14D	0,00	0,00	11.933,14D
710	LUIS AURELIO ALVES DA SILVA	15.000,00D	0,00	0,00	15.000,00D
711	SOLISMAR NEITZKE	298.328,15D	0,00	0,00	298.328,15D
18	OUTROS CRÉDITOS	357.830,72D	75.105,05	131.718,70	301.217,07D
22	DIVIDENDOS A RECEBER	29.886,96D	0,00	0,00	29.886,96D
525	RODRIGO MENNA BARRETO	29.886,96D	0,00	0,00	29.886,96D
23	ADIANTAMENTOS A FORNECEDORES	99.838,16D	9.251,77	68.694,27	40.395,66D
612	ADIANTAMENTO A FORNECEDORES	99.838,16D	9.251,77	68.694,27	40.395,66D
28	TRIBUTOS A RECUPERAR/COMPENSAR	228.105,60D	65.853,28	63.024,43	230.934,45D
29	IPI A RECUPERAR	61.652,03D	6.241,53	0,00	67.893,56D
30	ICMS A RECUPERAR	163.543,51D	32.768,40	33.271,02	163.040,89D
40	COFINS A RECUPERAR	2.391,42D	22.055,92	24.447,34	0,00
41	PIS A RECUPERAR	518,64D	4.787,43	5.306,07	0,00
53	ESTOQUE	1.150.139,87D	0,00	0,00	1.150.139,87D
54	MERCADORIAS, PRODUTOS E INSUMOS	1.150.139,87D	0,00	0,00	1.150.139,87D
55	MATERIAIS DE CONSUMO	41.387,00D	0,00	0,00	41.387,00D
56	MATÉRIA-PRIMA	406.079,32D	0,00	0,00	406.079,32D
57	MATERIAIS SECUNDARIOS	83.832,00D	0,00	0,00	83.832,00D
59	PRODUTOS ACABADOS	618.841,55D	0,00	0,00	618.841,55D
501	ATIVO NÃO-CIRCULANTE	9.284.964,36D	0,00	36.026,21	9.248.938,15D
69	ATIVO REALIZÁVEL A LONGO PRAZO	154.218,70D	0,00	0,00	154.218,70D
608	INVESTIMENTOS A RELIZAR	154.218,70D	0,00	0,00	154.218,70D
609	CINCO CONSTRUÇÕES LTDA	154.218,70D	0,00	0,00	154.218,70D
76	OUTROS CRÉDITOS	478.086,21D	0,00	0,00	478.086,21D
80	SÓCIOS, ADMINISTRADORES E PESSOAS LIGADA	426.724,22D	0,00	0,00	426.724,22D
543	INDUSTRIAL VITORIA LTDA	426.724,22D	0,00	0,00	426.724,22D
83	DEPÓSITOS COMPULSÓRIOS	51.361,99D	0,00	0,00	51.361,99D
535	COMPULSÓRIOS S/ COMBUSTÍVEIS	10.322,80D	0,00	0,00	10.322,80D
536	COMPULSÓRIOS S/ ENERGIA ELÉTRICA	194,79D	0,00	0,00	194,79D
537	COMPULSÓRIOS S/ VEÍCULOS	40.844,40D	0,00	0,00	40.844,40D
88	INVESTIMENTOS	33.541,54D	0,00	0,00	33.541,54D
97	PARTICIPAÇÕES EM OUTRAS EMPRESAS	33.224,84D	0,00	0,00	33.224,84D
98	INVESTIMENTOS EM EMPRESAS	33.224,84D	0,00	0,00	33.224,84D
100	APLICAÇÕES PARA INCENTIVOS FISCAIS	316,70D	0,00	0,00	316,70D
607	INVESTIMENTOS PARA INCENTIVOS FISCAIS	316,70D	0,00	0,00	316,70D
111	IMOBILIZADO	8.451.093,11D	0,00	36.026,21	8.415.066,90D

BALANCETE

Código	Descrição da conta	Saldo Anterior	Débito	Crédito	Saldo Atual
112	IMÓVEIS	7.742.000,00D	0,00	0,00	7.742.000,00D
113	TERRENOS	242.000,00D	0,00	0,00	242.000,00D
549	IMÓVEIS	7.358.780,82D	0,00	0,00	7.358.780,82D
558	INSTALAÇÕES	141.219,18D	0,00	0,00	141.219,18D
116	MÓVEIS E UTENSÍLIOS	188.721,08D	0,00	0,00	188.721,08D
117	MÓVEIS E UTENSÍLIOS	188.721,08D	0,00	0,00	188.721,08D
118	MÁQUINAS, EQUIPAMENTOS E FERRAMENTAS	1.844.572,71D	0,00	0,00	1.844.572,71D
119	MÁQUINAS E EQUIPAMENTOS	1.379.633,10D	0,00	0,00	1.379.633,10D
551	FERRAMENTAS	464.939,61D	0,00	0,00	464.939,61D
120	VEÍCULOS	189.436,06D	0,00	0,00	189.436,06D
121	VEÍCULOS	189.436,06D	0,00	0,00	189.436,06D
122	EQUIPAMENTOS DE INFORMATICA	102.778,15D	0,00	0,00	102.778,15D
556	COMPUTADORES E PERIFÉRICOS	102.778,15D	0,00	0,00	102.778,15D
124	IMOBILIZADO EM ANDAMENTO	2.476.013,66D	0,00	0,00	2.476.013,66D
560	OBRAS EM ANDAMENTO	2.476.013,66D	0,00	0,00	2.476.013,66D
125	(-) DEPRECIACÕES, AMORT. E EXAUS. ACUMUL	4.092.428,55C	0,00	36.026,21	4.128.454,76C
126	(-) DEPRECIACÃO ACUMULADA DE IMÓVEIS	1.712.851,86C	0,00	24.529,27	1.737.381,13C
128	(-) DEPRECIACÃO ACUMULADA DE MÁQUINAS E EQUIPAMENTOS	1.292.482,61C	0,00	11.496,94	1.303.979,55C
130	(-) EXAUSTÕES E DEPREC. DE REC. NATURAIS	188.721,08C	0,00	0,00	188.721,08C
570	(-) DEPRECIACÃO ACUMULADA COMPUTADORES E PERIFERICOS	102.778,15C	0,00	0,00	102.778,15C
572	(-) DEPRECIACÃO ACUMULADA FERRAMENTAS E UTENSILIOS	464.939,61C	0,00	0,00	464.939,61C
574	(-) DEPRECIACÃO ACUMULADA INSTALAÇÕES	141.219,18C	0,00	0,00	141.219,18C
578	(-) DEPRECIACÃO ACUMULADA VEICULOS	189.436,06C	0,00	0,00	189.436,06C
502	INTANGÍVEL	168.024,80D	0,00	0,00	168.024,80D
123	MARCAS, DIREITOS E PATENTES	168.024,80D	0,00	0,00	168.024,80D
553	MARCAS E PATENTES	149.408,45D	0,00	0,00	149.408,45D
554	MARCAS E PATENTES - CM COMPL.	591,55D	0,00	0,00	591,55D
555	SOFTWARE	18.024,80D	0,00	0,00	18.024,80D
149	PASSIVO	13.291.428,57C	1.079.144,41	838.972,85	13.051.257,01C
150	PASSIVO CIRCULANTE	8.065.174,62C	1.079.144,41	838.972,85	7.825.003,06C
382	EMPRÉSTIMOS E FINANCIAMENTOS	636.539,52C	0,00	0,00	636.539,52C
151	EMPRÉSTIMOS	636.539,52C	0,00	0,00	636.539,52C
152	EMPRÉSTIMO BANCO BRASIL	590.321,52C	0,00	0,00	590.321,52C
686	BRASCOR FOMENTO COMERCIAL	46.218,00C	0,00	0,00	46.218,00C
164	FORNECEDORES	211.947,95C	458.523,85	335.218,51	88.642,61C
165	FORNECEDORES	211.947,95C	458.523,85	335.218,51	88.642,61C
936	46.441.736 MATHEUS QUEVEDO GOMES	0,00	2.122,00	2.122,00	0,00
926	48.739.535 EVANDRO HUBNER BUBOLZ	1.020,00C	3.820,00	2.800,00	0,00
924	48.938.236 LEANDRO DE BARROS GARCIA	0,00	1.956,85	1.956,85	0,00
938	49.189.727 RENAN DE ARAUJO PERES	0,00	2.743,00	2.743,00	0,00
939	49.407.522 FLAVIO LUIS GIELOW ZANETTI	0,00	2.419,00	2.419,00	0,00
937	49.409.149 PAULO ALEXANDRA DE MEDEIROS VEIGA	0,00	2.284,00	2.284,00	0,00
672	ACOS FAVORIT DISTRIBUIDORA LTDA-MATRIZ	0,00	1.648,22	1.648,22	0,00
787	ADAO NEI CARDOSO 42652839004	0,00	2.400,00	2.400,00	0,00
947	ANA RITA PFULLER DA SILVA	322,90D	0,00	0,00	322,90D
856	AQUARELA TINTAS LTDA	0,00	393,00	393,00	0,00
955	ARTHUR DA SILVA MOTTA LTDA	0,00	10,00	1.000,00	990,00C
871	BECKER S.A.	0,00	5.140,23	5.140,23	0,00
736	Cia Industrial H. Carlos Schneider	6.420,15D	9.364,29	16.274,70	490,26C
778	Comercial de Rolamentos Pelotas LTDA	0,00	1.110,00	1.110,00	0,00
722	CROMAGEM PELOTAS LTDA	0,00	12.040,60	12.040,70	0,10C
909	ERICO LOY DE FREITAS 01080612050	0,00	10.900,00	10.900,00	0,00
630	FERRACO SUL COM. DE ACO FERRO FERR. VIDROS LTDA	0,00	6.684,34	6.684,34	0,00
921	Free Tintas Ltda	634,64D	0,00	634,64	0,00
912	FUNDICAO BORGHETTI LTDA	6.728,59C	9.646,99	2.918,40	0,00
616	GERDAU ACOS LONGOS SA	12.418,25C	28.491,95	16.073,70	0,00
661	HULLER EQUIPAMENTOS LTDA	0,00	107,00	107,00	0,00
675	IMDEPA ROLAMENTOS IMPORT. COMERC. LTDA	0,00	1.651,44	1.651,44	0,00
629	IRMAOS JOUGLARD MATRIZ	817,59C	3.892,04	3.074,45	0,00
911	JEANE CARDOSO LTDA	2.281,90C	4.654,80	2.372,90	0,00
849	JOAO BATISTA VASCONCELOS DE OLIVEIRA 33663050025	20,00C	2.790,00	2.790,00	20,00C
891	JP DISTRIBUIDORA	243,00C	282,00	39,00	0,00
929	JULIANA PACHECO DIAS. ME.	0,00	22.000,00	22.000,00	0,00
653	Laura Palhares Kirst de Almeida	618,08D	2.794,40	2.794,40	618,08D
666	LUBRISUL DIST. DE LUBRIFICANTES LTDA ME	0,00	132,09	132,09	0,00
834	MADEIREIRA FERNANDO OSORIO LTDA	0,00	493,95	493,95	0,00
905	MARCOS VINICIUS HENRIQUES DOS SANTOS 03840754100	0,13D	7.780,97	7.780,97	0,13D
746	MARTINS & HILLAL COMERCIO DE TINTAS LTDA	0,02C	224,80	224,81	0,03C
948	MEDEIROS & MEDEIROS ADMINISTRACAO DE FALENCIAS E EMPRESAS EM RECL	0,00	8.709,57	8.709,57	0,00
658	MULTIBELT INDUSTRIA E COMERCIO DE CORREIAS LTDA	41,43C	0,00	0,00	41,43C
923	NATANAEL LOPES VALEZ 03513627033	0,00	2.608,00	2.608,00	0,00
657	NOVA MOTORES E FIOS LTDA	0,00	14.860,85	14.860,85	0,00

BALANCETE

Código	Descrição da conta	Saldo Anterior	Débito	Crédito	Saldo Atual
651	OXIGEO GASES LTDA	0,00	1.879,78	1.879,88	0,10C
632	PANATLANTICA S/A	0,00	146.895,64	146.895,64	0,00
733	ROLAMENTOS MARTINS LTDA	0,00	385,00	385,00	0,00
720	SAMPAIO DISTRIBUIDORA DE ACO S.A.	104.969,95C	104.969,95	0,00	0,00
631	SCHUNEMANN COMERCIO AUTOMOTIVO LTDA	0,00	400,00	400,00	0,00
773	SEASP-SERV.ESP.NA AREA DE SEG.PRIV.LTDA-ME	0,02C	812,00	812,00	0,02C
935	TECH COMERCIO DE SUPRIMENTOS DE INF. LTDA	0,90D	0,00	0,00	0,90D
728	TUBOS IPIRANGA IND.COM.LTDA-RS	0,00	3.829,10	4.127,78	298,68C
726	ZARA TRANSMISSOES MECANICAS LTDA	3.660,00C	5.490,00	1.830,00	0,00
506	FORNECEDOR DIVERSOS	0,00	13.800,00	13.800,00	0,00
689	FUNDIMASA INDUSTRIA METALURGICA LTDA	6.600,00C	0,00	0,00	6.600,00C
716	DETALHARE ASSESSORIA CONTABIL LTDA	3.906,00C	3.906,00	3.906,00	3.906,00C
687	CARLOS DANIEL ALMEIDA ME	700,00C	0,00	0,00	700,00C
688	GERDAU	40.000,00C	0,00	0,00	40.000,00C
690	FUNDIÇÃO BERGER LTDA	1.512,00C	0,00	0,00	1.512,00C
691	RIBEIRO E IRRIBAREM LTDA	35.026,00C	0,00	0,00	35.026,00C
169	OBRIGAÇÕES TRIBUTÁRIAS	1.166.923,37C	63.649,55	81.084,09	1.184.357,91C
170	IMPOSTOS E CONTRIBUIÇÕES A RECOLHER	1.166.923,37C	63.649,55	81.084,09	1.184.357,91C
172	ICMS A RECOLHER	72.172,38C	33.271,02	33.271,02	72.172,38C
173	ISS A RECOLHER	23.160,59C	0,00	759,50	23.920,09C
177	CONTRIBUIÇÃO SOCIAL A RECOLHER	790,62C	0,00	0,00	790,62C
178	IRRF A RECOLHER	219.080,83C	0,00	6.274,39	225.355,22C
179	PIS A RECOLHER	174.788,85C	5.306,07	6.824,77	176.307,55C
180	COFINS A RECOLHER	633.200,80C	24.447,34	31.435,18	640.188,64C
183	ISS RETIDO A RECOLHER	35,59C	0,00	45,59	81,18C
584	IPTU A PAGAR	25.905,38C	0,00	0,00	25.905,38C
483	IRRF A RECOLHER - 1708	1.640,57C	148,63	599,86	2.091,80C
485	RET. PJ A RECOLHER - 5952	16.147,76C	476,49	1.873,78	17.545,05C
185	OBRIGAÇÕES TRABALHISTA E PREVIDENCIÁRIA	4.268.198,07C	97.001,88	117.857,25	4.289.053,44C
186	OBRIGAÇÕES COM O PESSOAL	1.687.459,85C	96.542,01	95.058,78	1.685.976,62C
187	SALÁRIOS E ORDENADOS A PAGAR	95.993,09C	33.469,62	27.400,70	89.924,17C
188	PRÓ-LABORE A PAGAR	0,00	37.657,72	37.657,72	0,00
703	PATRICIA MENNA BARRETO PENTEADO	472.458,57C	14.023,89	15.000,07	473.434,75C
704	ROBERTO MENNA BARRETO	248.682,65C	11.390,78	15.000,29	252.292,16C
705	ROBERTO BRAUNER PENTEADO	868.178,21C	0,00	0,00	868.178,21C
491	CONTRIBUICAO SINDICAL A RECOLHER	2.147,33C	0,00	0,00	2.147,33C
190	OBRIGAÇÕES SOCIAIS	2.482.993,58C	0,00	19.549,62	2.502.543,20C
191	INSS A RECOLHER	1.817.713,27C	0,00	17.160,48	1.834.873,75C
192	FGTS A RECOLHER	221.888,63C	0,00	2.389,14	224.277,77C
586	PENSÃO ALIMENTICIA	15.726,52C	0,00	0,00	15.726,52C
587	FGTS PARCELAMENTO	88.176,21C	0,00	0,00	88.176,21C
588	INSS PARCELAMENTO	315.958,23C	0,00	0,00	315.958,23C
589	CONTRIBUIÇÃO SINDICAL E ASSISTENCIAL A RECOLHER	23.530,72C	0,00	0,00	23.530,72C
193	PROVISÕES	97.744,64C	459,87	3.248,85	100.533,62C
194	PROVISÕES PARA FÉRIAS	89.280,79C	276,55	709,05	89.713,29C
195	PROVISÕES PARA 13º SALÁRIO	2.085,76C	0,00	2.084,99	4.170,75C
196	INSS SOBRE PROVISÕES PARA FÉRIAS	3.404,97C	87,46	37,32	3.354,83C
197	INSS SOBRE PROVISÕES PARA 13º SALÁRIO	179,52C	0,00	179,66	359,18C
198	FGTS SOBRE PROVISÕES PARA FÉRIAS	2.596,96C	95,86	40,88	2.541,98C
199	FGTS SOBRE PROVISÕES PARA 13º SALÁRIO	196,64C	0,00	196,95	393,59C
200	OUTRAS OBRIGAÇÕES	1.781.565,71C	459.969,13	304.813,00	1.626.409,58C
201	ADIANTAMENTOS A CLIENTES	1.637.968,27C	431.814,13	276.658,50	1.482.812,64C
585	ADIANTAMENTO DE CLIENTE	395.576,90C	311.095,25	120.404,00	204.885,65C
712	JOAO ALBERTO ROCHA	200.000,00C	0,00	0,00	200.000,00C
611	VITÓRIA INDUSTRIAL LTDA	533.505,37C	61.024,88	64.254,50	536.734,99C
827	LUCIANE	0,00	0,00	2.000,00	2.000,00C
851	VHL INSUMOS E CEREAIS LTDA	50.000,00C	0,00	0,00	50.000,00C
920	ADB ALIMENTOS LTDA	324.254,00C	59.254,00	90.000,00	355.000,00C
852	WANDA FARIAS	134.632,00C	440,00	0,00	134.192,00C
202	CONTAS A PAGAR	143.597,44C	28.155,00	28.154,50	143.596,94C
799	CESAR PERES ADVOCACIA EMPRESARIAL	143.597,44C	28.155,00	28.154,50	143.596,94C
503	PASSIVO NÃO-CIRCULANTE	1.274.702,06C	0,00	0,00	1.274.702,06C
217	PASSIVO EXIGÍVEL A LONGO PRAZO	1.274.702,06C	0,00	0,00	1.274.702,06C
226	OUTROS DÉBITOS COM SÓCIOS, ADM, PESSOAS	1.274.702,06C	0,00	0,00	1.274.702,06C
614	ROBERTO BRAUNER PENTEADO	120.000,00C	0,00	0,00	120.000,00C
617	PATRICIA MENNA BARRETO PENTEADO	1.154.702,06C	0,00	0,00	1.154.702,06C
242	PATRIMÔNIO LÍQUIDO	3.951.551,89C	0,00	0,00	3.951.551,89C
243	CAPITAL SOCIAL	4.398.707,18C	0,00	0,00	4.398.707,18C
244	CAPITAL SUBSCRITO	4.398.707,18C	0,00	0,00	4.398.707,18C
245	CAPITAL SOCIAL	4.398.707,18C	0,00	0,00	4.398.707,18C
524	RESERVAS	22,43C	0,00	0,00	22,43C
257	RESERVAS DE LUCROS	22,43C	0,00	0,00	22,43C

BALANCETE

Código	Descrição da conta	Saldo Anterior	Débito	Crédito	Saldo Atual
603	RESERVAS DE INCENTIVOS FISCAIS	22,43C	0,00	0,00	22,43C
264	LUCROS OU PREJUÍZOS ACUMULADOS	447.177,72D	0,00	0,00	447.177,72D
265	LUCROS OU PREJUÍZOS ACUMULADOS	447.177,72D	0,00	0,00	447.177,72D
266	LUCRO DO EXERCICIO	161.443,65C	0,00	0,00	161.443,65C
267	(-) PREJUÍZOS ACUMULADOS	608.621,37D	0,00	0,00	608.621,37D
269	CONTAS DE RESULTADOS - CUSTOS E DESPESAS	3.180.965,67D	496.241,47	74.480,61	3.602.726,53D
500	CUSTOS	904.696,93D	234.054,62	65.853,28	1.072.898,27D
270	CUSTOS DIRETOS DE PRODUÇÃO	904.696,93D	234.054,62	65.853,28	1.072.898,27D
271	MATERIAL APLICADO	904.696,93D	234.054,62	65.853,28	1.072.898,27D
272	MATÉRIA-PRIMA	1.062.480,32D	234.054,62	39.009,93	1.257.525,01D
641	(-) CREDITO COFINS	129.640,32C	0,00	22.055,92	151.696,24C
642	(-) CREDITO PIS	28.143,07C	0,00	4.787,43	32.930,50C
295	DESPESAS OPERACIONAIS	2.276.268,74D	262.186,85	8.627,33	2.529.828,26D
329	DESPESAS ADMINISTRATIVAS	2.276.268,74D	262.186,85	8.627,33	2.529.828,26D
330	DESPESAS COM PESSOAL	833.869,16D	75.584,10	8.502,45	900.950,81D
331	SALÁRIOS E ORDENADOS	367.628,98D	27.124,15	4.824,91	389.928,22D
332	PRÓ-LABORE	284.959,25D	30.000,36	0,78	314.958,83D
334	13º SALÁRIO	28.725,41D	2.084,99	0,00	30.810,40D
335	FÉRIAS	40.796,30D	709,05	0,00	41.505,35D
336	INSS	85.310,31D	13.134,44	0,00	98.444,75D
337	FGTS	30.014,67D	2.531,11	0,00	32.545,78D
492	VALE TRANSPORTE	3.614,26C	0,00	3.676,76	7.291,02C
521	DESPESAS COM ALIMENTAÇÃO	48,50D	0,00	0,00	48,50D
345	IMPOSTOS, TAXAS E CONTRIBUIÇÕES	12.554,79D	0,00	0,00	12.554,79D
349	IPVA	690,04D	0,00	0,00	690,04D
350	TAXAS DIVERSAS	11.864,75D	0,00	0,00	11.864,75D
353	DESPESAS GERAIS	1.426.293,21D	186.492,38	124,88	1.612.660,71D
354	ENERGIA ELÉTRICA	79.830,78D	0,00	124,88	79.705,90D
356	TELEFONE E INTERNET	5.931,28D	524,40	0,00	6.455,68D
359	MATERIAL DE ESCRITÓRIO	760,28D	83,47	0,00	843,75D
360	MATERIAL DE HIGIENE E LIMPEZA	9.308,76D	117,45	0,00	9.426,21D
362	SERVIÇOS PRESTADOS POR TERCEIROS	760.426,16D	135.267,65	0,00	895.693,81D
363	DEPRECIações E AMORTIZAÇÕES	468.340,73D	36.026,21	0,00	504.366,94D
312	FRETES E CARRETOS	17.277,75D	5.645,44	0,00	22.923,19D
315	DESPESAS DE VIAGEM	19.693,45D	3.820,97	0,00	23.514,42D
292	COMBUSTÍVEL	56.273,37D	4.070,29	0,00	60.343,66D
321	MANUTENÇÃO E REPARO	482,65D	936,50	0,00	1.419,15D
618	OUTRAS DESPESAS	7.968,00D	0,00	0,00	7.968,00D
367	DESPESAS FINANCEIRAS	3.551,58D	110,37	0,00	3.661,95D
374	JUROS E COMISSÕES BANCÁRIAS	3.551,58D	110,37	0,00	3.661,95D
402	CONTAS DE RESULTADO - RECEITAS	2.130.132,75C	72.290,47	435.347,59	2.493.189,87C
403	RECEITAS OPERACIONAIS	2.130.132,75C	72.290,47	435.347,59	2.493.189,87C
404	RECEITA BRUTA DE VENDAS E SERVIÇOS	2.262.691,45C	0,00	429.347,59	2.692.039,04C
405	RECEITA BRUTAS DE VENDAS E MERCADORIAS	2.133.352,20C	0,00	407.647,59	2.540.999,79C
406	VENDA DE PRODUTOS	2.133.352,20C	0,00	407.647,59	2.540.999,79C
410	RECEITA DE PRESTAÇÃO DE SERVIÇOS	129.339,25C	0,00	21.700,00	151.039,25C
411	SERVIÇOS PRESTADOS	129.339,25C	0,00	21.700,00	151.039,25C
413	(-) DEDUÇÕES DA RECEITA BRUTA	427.012,70D	72.290,47	0,00	499.303,17D
414	(-) CANCELAMENTO E DEVOLUÇÕES	112.446,87D	0,00	0,00	112.446,87D
415	(-) DEVOLUÇÃO DE VENDA DE PRODUTOS	112.446,87D	0,00	0,00	112.446,87D
424	(-) IMPOSTOS SOBRE VENDAS E SERVIÇOS	314.565,83D	72.290,47	0,00	386.856,30D
426	(-) ICMS	79.485,58D	33.271,02	0,00	112.756,60D
427	(-) ISS	4.526,87D	759,50	0,00	5.286,37D
428	(-) COFINS	189.427,69D	31.435,18	0,00	220.862,87D
429	(-) PIS	41.125,69D	6.824,77	0,00	47.950,46D
442	OUTRAS RECEITAS OPERACIONAIS	294.454,00C	0,00	6.000,00	300.454,00C
443	RECEITAS DIVERSAS	294.454,00C	0,00	6.000,00	300.454,00C

BALANCETE

Código	Descrição da conta	Saldo Anterior	Débito	Crédito	Saldo Atual
444	ALUGUÉIS E ARRENDAMENTOS	294.454,00C	0,00	6.000,00	300.454,00C
RESUMO DO BALANCETE					
PASSIVO		13.291.428,57C	1.079.144,41	838.972,85	13.051.257,01C
CONTAS DE RESULTADOS - CUSTOS E DESPESAS		3.180.965,67D	496.241,47	74.480,61	3.602.726,53D
CONTAS DE RESULTADO - RECEITAS		2.130.132,75C	72.290,47	435.347,59	2.493.189,87C
ATIVO		12.240.595,65D	906.541,69	1.205.416,99	11.941.720,35D
CONTAS DE APURAÇÃO		0,00	0,00	0,00	0,00
CONTAS DEVEDORAS		15.421.561,32D	1.402.783,16	1.279.897,60	15.544.446,88D
CONTAS CREDORAS		15.421.561,32C	1.151.434,88	1.274.320,44	15.544.446,88C
RESULTADO DO MES		0,00	421.760,86	363.057,12	58.703,74D
RESULTADO DO EXERCÍCIO		1.050.832,92D	3.602.726,53	2.493.189,87	1.109.536,66D

ROBERTO MENNA BARRETO PENTEADO

CPF: 572.410.070-34

LUIS AUGUSTO DE OLIVEIRA DA SILVA

Reg. no CRC - RS sob o No. RS090840/O-1
CPF: 921.675.430-34

BALANCETE

Código	Descrição da conta	Saldo Anterior	Débito	Crédito	Saldo Atual
1	ATIVO	586.945,02D	125.279,38	125.321,98	586.902,42D
2	ATIVO CIRCULANTE	3.439,65D	61.024,88	64.297,10	167,43D
3	DISPONÍVEL	3.439,65D	61.024,88	64.297,10	167,43D
7	BANCOS CONTA MOVIMENTO	3.439,65D	61.024,88	64.297,10	167,43D
9	BANCO SICREDI	3.439,65D	61.024,88	64.297,10	167,43D
501	ATIVO NÃO-CIRCULANTE	583.505,37D	64.254,50	61.024,88	586.734,99D
76	OUTROS CRÉDITOS	583.505,37D	64.254,50	61.024,88	586.734,99D
79	CONTROLADORA, CONTROLADAS E COLIGADAS	533.505,37D	64.254,50	61.024,88	536.734,99D
527	MAQUINAS VITORIAS S/A - CONTRATO MUTUO	533.505,37D	64.254,50	61.024,88	536.734,99D
80	SÓCIOS, ADMINISTRADORES E PESSOAS LIGADA	50.000,00D	0,00	0,00	50.000,00D
525	ROBERTO MENNA BARRETO	500,00D	0,00	0,00	500,00D
526	ROBERTO BRAUNER PENTEADO	49.500,00D	0,00	0,00	49.500,00D
149	PASSIVO	587.002,42C	0,00	0,00	587.002,42C
242	PATRIMÔNIO LÍQUIDO	587.002,42C	0,00	0,00	587.002,42C
243	CAPITAL SOCIAL	50.000,00C	0,00	0,00	50.000,00C
244	CAPITAL SUBSCRITO	50.000,00C	0,00	0,00	50.000,00C
245	CAPITAL SOCIAL	50.000,00C	0,00	0,00	50.000,00C
264	LUCROS OU PREJUÍZOS ACUMULADOS	537.002,42C	0,00	0,00	537.002,42C
265	LUCROS OU PREJUÍZOS ACUMULADOS	537.002,42C	0,00	0,00	537.002,42C
266	LUCRO ACUMULADOS	540.243,66C	0,00	0,00	540.243,66C
267	(-) PREJUÍZO DO EXERCÍCIO	3.241,24D	0,00	0,00	3.241,24D
269	CONTAS DE RESULTADOS - CUSTOS E DESPESAS	57,40D	42,60	0,00	100,00D
295	DESPESAS OPERACIONAIS	57,40D	42,60	0,00	100,00D
329	DESPESAS ADMINISTRATIVAS	57,40D	42,60	0,00	100,00D
367	DESPESAS FINANCEIRAS	57,40D	42,60	0,00	100,00D
374	JUROS E COMISSÕES BANCÁRIAS	57,40D	42,60	0,00	100,00D

RESUMO DO BALANCETE

ATIVO	586.945,02D	125.279,38	125.321,98	586.902,42D
PASSIVO	587.002,42C	0,00	0,00	587.002,42C
CONTAS DE RESULTADOS - CUSTOS E DESPESAS	57,40D	42,60	0,00	100,00D
CONTAS DE RESULTADO - RECEITAS	0,00	0,00	0,00	0,00
CONTAS DE APURAÇÃO	0,00	0,00	0,00	0,00
CONTAS DEVEDORAS	587.002,42D	125.321,98	125.321,98	587.002,42D
CONTAS CREDORAS	587.002,42C	0,00	0,00	587.002,42C
RESULTADO DO MES	0,00	42,60	0,00	42,60D
RESULTADO DO EXERCÍCIO	57,40D	100,00	0,00	100,00D

ROBERTO MENNA BARRETO PENTEADO

CPF: 572.410.070-34

LUIS AUGUSTO DE OLIVEIRA DA SILVA
Reg. no CRC - RS sob o No. RS090840/O-1
CPF: 921.675.430-34