



MEDEIROS & MEDEIROS

**R.F FARIAS & CIA LTDA**

**RECUPERAÇÃO  
JUDICIAL**

**036/1.14.0004908-2 (0012787-  
06.201.4.82.1003)**

**RELATÓRIO MENSAL DA ATIVIDADES  
Competência: Janeiro de 2019**

Soledade/RS, 11 de Março de 2019



MEDEIROS & MEDEIROS  
ADMINISTRAÇÃO JUDICIAL

# INTRODUÇÃO

RECUPERAÇÃO JUDICIAL



RELATÓRIO MENSAL DE ATIVIDADES

1. INTRODUÇÃO
2. SUMÁRIO EXECUTIVO
3. DESCRIÇÃO DA EMPRESA
4. ENDIVIDAMENTO
5. DADOS FINANCEIROS- ECONÔMICOS
6. PLANO DE RECUPERAÇÃO JUDICIAL

# INTRODUÇÃO

O processo de recuperação judicial da R.F. Farias & Cia Ltda. segue seu curso nos termos da lei nº 11.101/05.

Foi efetuada a verificação administrativa dos créditos, cujos dados apurados foram publicados no edital dos artigos 7º, §2º e 53, parágrafo único, da Lei 11.101/05, disponibilizado no Diário da Justiça Eletrônico em 26 de fevereiro de 2015.

Após o decurso de prazo do referido edital, a Recuperanda apresentou aditivo ao Plano de Recuperação Judicial, o Juízo determinou nova publicação do edital que trata o art. 53, parágrafo único, da Lei 11.101/05, o que ocorreu em 10 de julho de 2017.

Em 08 de maio de 2018 foram indicadas datas para realização da Assembleia Geral de Credores, respectivamente, 24/07/2018, às 14:00 horas, em 1ª Convocação e 31/07/2018, às 14:00 horas, em 2ª

Convocação, a ser realizada no Salão do Júri do Foro da Comarca de Soledade.

Todavia, haja vista não ter a Recuperanda realizado o depósito do valor necessário para publicação do edital de convocação dos credores, conforme exige o art. 36 da Lei 11.101/2005, o Juízo determinou o cancelamento da solenidade nas datas anteriormente aprazadas.

Diante disso, a Administração Judicial sugeriu novas datas para realização da Assembleia Geral de Credores, em 2019. Em apreciação o juízo entendeu pela prévia intimação da Recuperanda, para realizar o depósito necessário à publicação do edital.



## Cronograma Processual da Recuperação Judicial da RF FARIAS

Data	Evento	Lei 11.101/05	Data	Evento	Lei 11.101/05
08/10/2014	Ajuizamento do Pedido de Recuperação		12/03/2015	Fim do prazo para apresentar impugnações ao Juízo (10 dias após publicação do 2º Edital)	art. 8º
13/10/2014	Deferimento do Pedido de Recuperação.	art. 52, inciso I, II, III, IV e V e § 1º		Publicação do Edital de convocação para votação do PRJ - AGC (15 dias de antecedência da realização da AGC)	art. 56, § 1º
18/12/2014	Publicação do deferimento no D.O.			Prazo limite para votação do PRJ em AGC (150 dias após o deferimento da recuperação)	art. 56, § 1º
31/10/2014	Publicação do 1º Edital pelo devedor.	art. 52, § 1º		Fim do prazo de suspensão do curso da prescrição de ações e execuções contra o devedor (180 dias após o deferimento da recuperação)	art. 60., § 4º
21/11/2014	Fim do prazo para apresentar habilitações e divergências ao AJ (15 dias da publicação do 1º Edital)	art. 7º, § 1º		Homologação do PRJ	
21/01/2015	Apresentação do Plano de Recuperação ao Juízo (60 dias após a publicação do deferimento da recuperação)	art. 53		Fim do prazo de recuperação judicial, se cumpridas todas as obrigações previstas no PRJ (2 anos após a concessão de recuperação judicial)	art. 61
26/02/2015	Publicação de aviso sobre o recebimento do PRJ no D.O.	art. 53, § Único		Fim do prazo de recuperação judicial, conforme Novo Plano de Recuperação Judicial.	
	Fim do prazo para apresentar objeções ao PRJ (30 dias após a publicação do 2º Edital ou 30 dias após a publicação do aviso de recebimento do PRJ)	art. 53, § Único e art. 55, § Único			
26/02/2015	Publicação do Edital pelo AJ - 2º Edital (45 dias após apresentação de habilitações/divergências)	art. 7º, § 2º			

Nota: Quadro elaborado pela Administradora Judicial, baseado nos procedimentos previstos na Lei 11.101/05 e nas datas de suas ocorrências, conforme o trâmite processual desta Recuperação Judicial.

Eventos ocorridos  
 Data estimada





MEDEIROS & MEDEIROS  
ADMINISTRAÇÃO JUDICIAL

# SUMÁRIO EXECUTIVO

RECUPERAÇÃO JUDICIAL



RELATÓRIO MENSAL DE ATIVIDADES

1. INTRODUÇÃO
2. SUMÁRIO EXECUTIVO
3. DESCRIÇÃO DA EMPRESA
4. ENDIVIDAMENTO
5. DADOS FINANCEIROS- ECONÔMICOS
6. PLANO DE RECUPERAÇÃO JUDICIAL



Assuntos	Comentários
<b>Informações operacionais</b>	<ul style="list-style-type: none"><li>A R.F Farias atua no transporte rodoviário coletivo de passageiros, sob o regime de fretamento, intermunicipal, interestadual e internacional. A principal atividade é o transporte escolar.</li></ul>
<b>Quadro de colaboradores</b>	<ul style="list-style-type: none"><li>A empresa não possui colaboradores, visto que somente os sócios exercem atividades na empresa.</li></ul>
<b>Regime de tributação das Recuperandas</b>	<ul style="list-style-type: none"><li>A empresa é optante pelo regime de tributação simples nacional. Admissível tal enquadramento, uma vez que possui o faturamento inferior a R\$ 4,8 milhões ao ano.</li></ul>
<b>Dados econômico-financeiros</b>	<ul style="list-style-type: none"><li>A receita bruta, no mês de janeiro, foi de R\$4.370,00.</li><li>A receita líquida de vendas reduziu 6% em relação a dezembro de 2018, em razão da variação de dias letivos.</li><li>Findo o mês de janeiro, a empresa apresentou um prejuízo de R\$39,00.</li><li><u>A contabilidade da Recuperanda informou que notificou a sócia Marizane acerca da necessidade em alcançar o aumento de faturamento, através da emissão de notas fiscais, visando “um caixa mais real”. Com isso, resta demonstrado que as relações contábeis não refletem a realidade da empresa, demonstrando-se claro indício de prestação de serviços sem o devido faturamento.</u></li></ul>
<b>Assembleia Geral de Credores</b>	<ul style="list-style-type: none"><li>A Assembleia Geral de Credores, embora tenha sido aprazada nos autos, restou cancelada pelo juízo, haja vista a Recuperanda não ter realizado o depósito do valor necessário para publicação do edital de convocação de credores, nos termos do art. 36 da Lei 11.101/2005. Conforme já exposto neste documento, esta Administração Judicial peticionou nos autos, sugerindo novas datas para designação da solenidade no ano de 2019, o juízo, por ora, determinou a intimação da Recuperanda para depositar o valor pertinente à publicação do Edital.</li></ul>



MEDEIROS & MEDEIROS  
ADMINISTRAÇÃO JUDICIAL

# DESCRIÇÃO DAS EMPRESAS

RECUPERAÇÃO JUDICIAL



1. **INTRODUÇÃO**
2. **SUMÁRIO EXECUTIVO**
3. **DESCRIÇÃO DA EMPRESA**
  - HISTÓRICO E RAZÕES DA CRISE
  - FUNCIONÁRIOS
4. **ENDIVIDAMENTO**
5. **DADOS FINANCEIROS- ECONÔMICOS**
6. **PLANO DE RECUPERAÇÃO JUDICIAL**

# 3. DESCRIÇÃO DA EMPRESA



## Histórico e razões da crise

A R.F Farias foi fundada em 2005, com o objetivo de fornecer transporte de passageiros em linhas intermunicipais e interurbanas, partindo da cidade de Fontoura Xavier.

A empresa consolidou nome no mercado, ganhou notoriedade no seu ramo de atuação, sobretudo, em virtude de muitas pessoas residentes no município necessitarem do serviço oferecido pela Recuperanda, principalmente, para deslocar-se até escolas e universidades nas cidades vizinhas.

Todavia, com o passar dos anos, o mercado tornou-se competitivo e a Recuperanda deixou de ser a única a oferecer este serviço na cidade.

No ano de 2011, após a mudança do governo municipal, ocorreu o rompimento do contrato da empresa com o município de Fontoura Xavier, através do qual a Recuperanda realizava os transportes interurbanos e de linhas escolares, o que comprometeu potencialmente o desenvolvimento do negócio.

O impacto do rompimento do contrato atingiu a empresa em 2012, quando passou a acumular dívidas e, conseqüentemente, contrair empréstimos para pagar outros credores, resultando em um débito de mais de R\$ 230.000,00.

Em 2014, a empresa não conseguiu mais honrar seus compromissos junto às instituições financeiras, tornando sucessivas as renovações e repactuações de dívidas. Logo, a empresa não possuía caixa para saldar os débitos com as instituições financeiras, tampouco com os fornecedores.

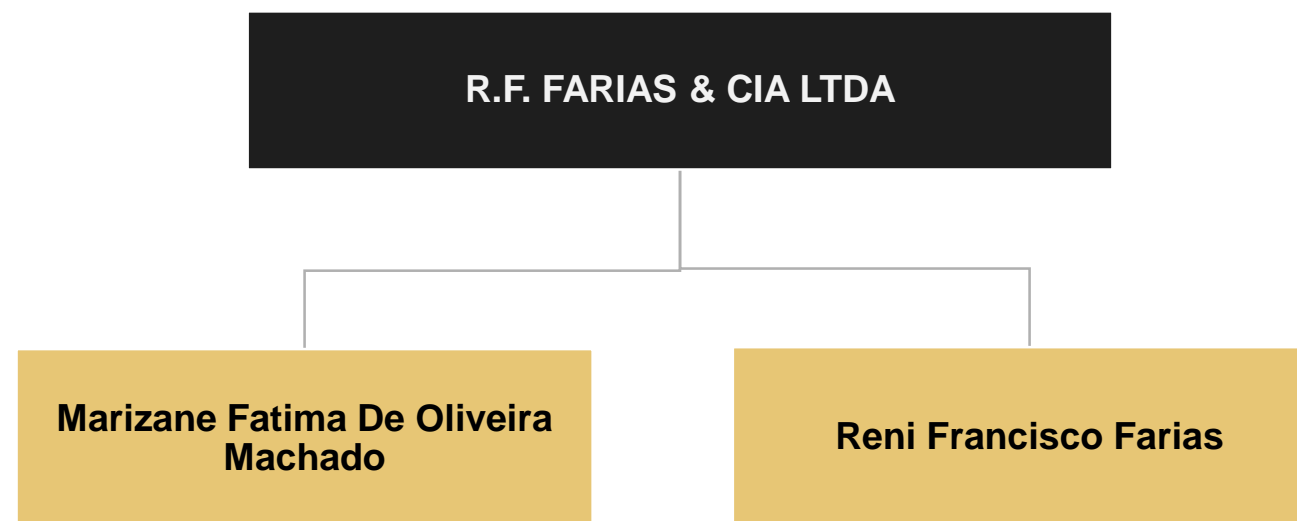
### R.F Farias & Cia Ltda

Data de fundação: 03/11/2005

CNPJ: 03.512.533/0001-40

Atividades: Transporte rodoviário coletivo de passageiros, sob o regime de fretamento, intermunicipal, interestadual e internacional.

Localização: Rua Tiradentes, nº 531, CEP 99370-000, bairro Centro, cidade Fontoura Xavier, RS.



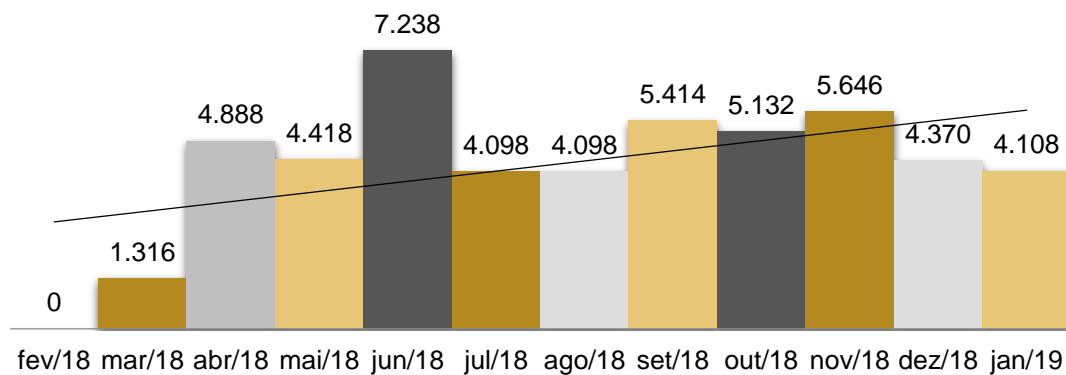
### 3. DESCRIÇÃO DA EMPRESA



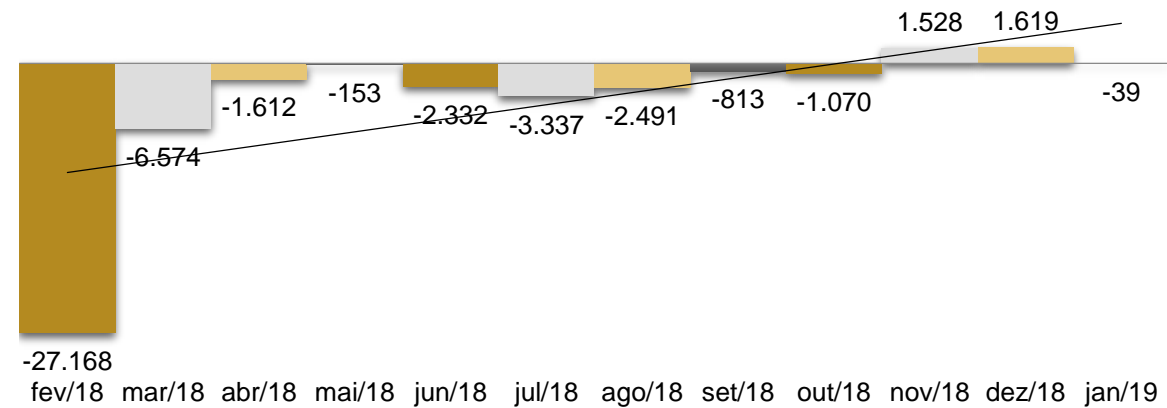
#### Faturamento x resultado do exercício

Em análise ao gráfico abaixo apresentado, observa-se que o faturamento do mês de janeiro reduziu em relação a dezembro, resultando no valor de R\$4.108,00. Em relação ao resultado, apresentou um prejuízo de R\$39,00.

#### RESULTADO LÍQUIDO



#### RESULTADO MENSAL



**Observação:** A receita líquida significa o faturamento descontado os impostos sobre venda, devoluções e descontos comerciais.





MEDEIROS & MEDEIROS  
ADMINISTRAÇÃO JUDICIAL

# ENDIVIDAMENTO

RECUPERAÇÃO JUDICIAL



RELATÓRIO MENSAL DE ATIVIDADES

1. **INTRODUÇÃO**
2. **SUMÁRIO EXECUTIVO**
3. **DESCRIÇÃO DA EMPRESA**
4. **ENDIVIDAMENTO**  
CRÉDITOS SUJEITOS A RECUPERAÇÃO JUDICIAL
5. **DADOS FINANCEIROS- ECONÔMICOS**
6. **PLANO DE RECUPERAÇÃO JUDICIAL**

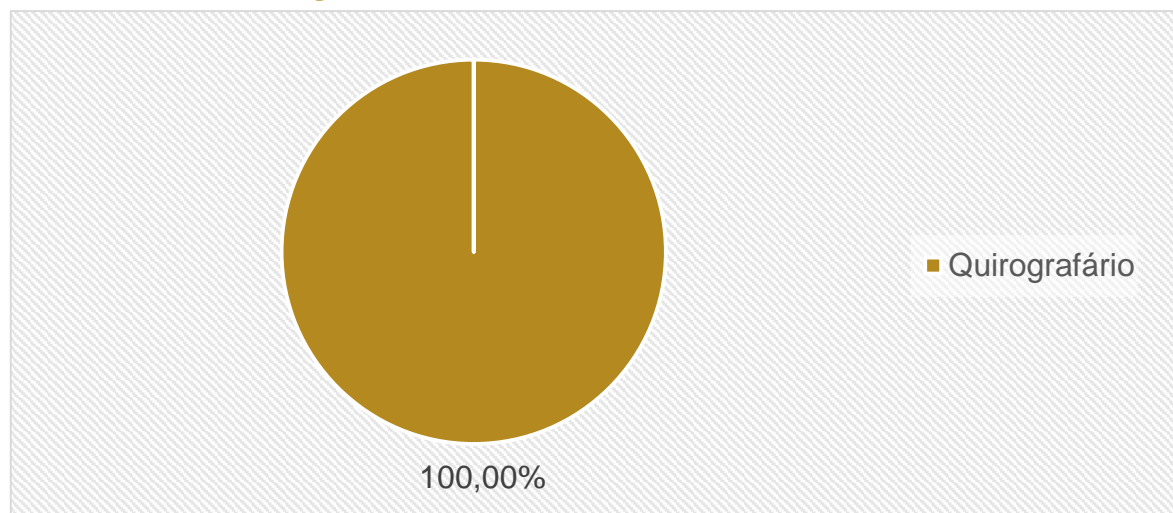


## 4. ENDIVIDAMENTO - CREDORES SUJEITOS A RECUPERAÇÃO JUDICIAL

### RESUMO DA RELAÇÃO DE CREDORES ATUALIZADA

Natureza	Quantidade de credores	% quantidade de credores	Valor total	% Valor total	Valor médio
Quirografário	6	100,00%	236.330,79	100,00%	39.388,47
Total	6	100%	236.330,79	100%	39.388,47

### DISTRIBUIÇÃO DOS CREDORES POR NATUREZA



### PRINCIPAIS CREDORES NA RJ

CLASSE	CREDOR	VALOR R\$
CLASSE III	BANCO DO BRASIL S.A. - AG.3724-9	144.249,16
	COOPERATIVA CRÉDITO LIVRE ADMISSÃO ASSOCIADOS BOTUCARAÍ	37.000,00
	BANCO BRADESCO S.A - AG. 5932-3	23.820,00
	OFICINA MECÇA E AUTOPEÇAS MALMAN	15.600,00
	BANCO DO ESTADO DO RIO GRANDE DO SUL - BANRISUL	9.016,63
	FAC COMÉRCIO DE COMBUSTÍVEIS LTDA	6.645,00



MEDEIROS & MEDEIROS  
ADMINISTRAÇÃO JUDICIAL

# DADOS FINANCEIROS - ECONÔMICOS

RECUPERAÇÃO JUDICIAL



RELATÓRIO MENSAL DE ATIVIDADES

1. **INTRODUÇÃO**
2. **SUMÁRIO EXECUTIVO**
3. **DESCRIÇÃO DAS EMPRESAS**
4. **ENDIVIDAMENTO**
5. **DADOS FINANCEIROS- ECONÔMICOS**
  - BALANÇO PATRIMONIAL
  - DEMONSTRATIVO DO RESULTADO DO EXERCÍCIO - DRE
6. **PLANO DE RECUPERAÇÃO JUDICIAL**



## Balanço Patrimonial

BALANÇO	nov/18	dez/18	jan/19
<b>ATIVO</b>	<b>176.650</b>	<b>160.743</b>	<b>157.883</b>
<b>CIRCULANTE</b>	<b>3.900</b>	<b>4.518</b>	<b>1.658</b>
DISPONÍVEL	3.029	3.760	702
OUTROS CRÉDITOS	871	758	956
<b>NÃO CIRCULANTE</b>	<b>172.750</b>	<b>156.225</b>	<b>156.225</b>
IMOBILIZADO	172.750	156.225	156.225
<b>BALANÇO</b>	<b>nov/18</b>	<b>dez/18</b>	<b>jan/19</b>
<b>PASSIVO</b>	<b>225.067</b>	<b>160.743</b>	<b>157.921</b>
<b>CIRCULANTE</b>	<b>214.359</b>	<b>214.359</b>	<b>214.038</b>
EMPRÉSTIMOS E FINANCIAMENTOS	211.586	211.586	211.586
FORNECEDORES	1.564	1.564	1.564
OBRIGAÇÕES TRIBUTÁRIAS	360	360	0
OBRIGAÇÕES TRABALHISTAS	849	849	888
<b>NÃO CIRCULANTE</b>	<b>28.004</b>	<b>27.004</b>	<b>24.504</b>
EMPRÉSTIMOS E FINANCIAMENTOS	28.004	27.004	24.504
<b>PATRIMÔNIO LÍQUIDO</b>	<b>-17.296</b>	<b>-80.621</b>	<b>-80.621</b>
CAPITAL SOCIAL	60.000	60.000	60.000
LUCROS E PREJUÍZOS ACUMULADOS	-77.296	-140.621	-140.621

### ANÁLISE

#### Ativo:

- **Disponível:** a conta apresentou uma redução de R\$3.058,00, originada, principalmente, pelo pagamento da parcela do ônibus, placa JLA-6908, no valor de R\$2.500,00, paga mensalmente direto ao alienante do veículo.

- **Outros créditos:** houve um aumento de R\$198,00, referente ao INSS a compensar.

A empresa retificou a conta disponível e outros créditos nos meses de novembro e dezembro. Estas retificações ocorreram porque os sócios entregaram boletos após o fechamento contábil do mês.

- **Imobilizado:** mantém-se inalterado. A empresa não fez o lançamento mensal das depreciações.

#### Passivo:

- **Obrigações tributárias:** diminuiu R\$360,00 em relação ao mês anterior. Esta variação é oriunda do lançamento do simples nacional.

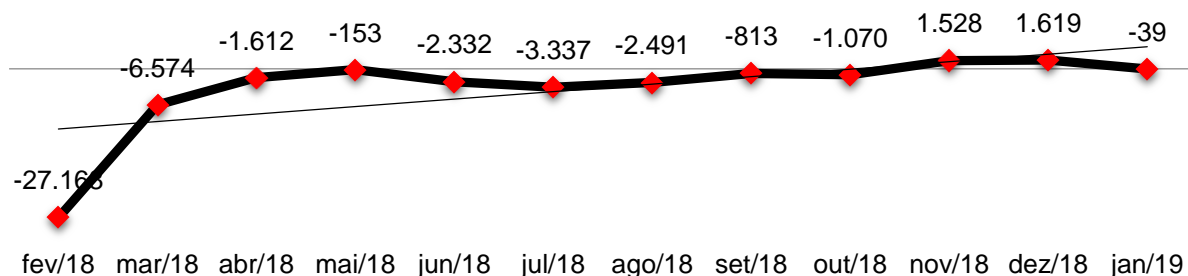
- **Empréstimos e financiamentos LP:** Demonstrou redução de R\$2.500,00, referente ao pagamento do parcela mensal do veículo de placas JLA6908.



## Demonstrativo de Resultado do Exercício

DRE - RF FARIAS	nov/18	A.V	dez/18	A.V	jan/19	A.V	A.H
<b>FATURAMENTO</b>	<b>6.006</b>	-	<b>4.370</b>	-	<b>4.370</b>	-	<b>0%</b>
IMPOSTOS SOBRE VENDAS	-360	-	0	-	-262	-	0%
<b>RECEITA LIQUIDA</b>	<b>5.646</b>	<b>100%</b>	<b>4.370</b>	<b>100%</b>	<b>4.108</b>	<b>100%</b>	<b>-6%</b>
DESPEAS COM VENDAS	-13	0%	-444	-10%	-1.808	-44%	307%
DESPEAS GERAIS	0	0%	0	0%	0	0%	0%
DESPEAS ADMINISTRATIVAS	-4.104	-73%	-2.307	-53%	-2.339	-57%	1%
<b>RESULTADO</b>	<b>1.528</b>	<b>27%</b>	<b>1.619</b>	<b>37%</b>	<b>-39</b>	<b>-1%</b>	<b>-102%</b>

### RESULTADO



### ANÁLISE

No mês de janeiro, a Recuperanda apresentou faturamento no valor de R\$4.370,00 e um prejuízo de R\$39,00.

As despesas de maior relevância são decorrentes da manutenção de veículos, combustíveis e pró – labore.

Segundo informações fornecidas pela Recuperanda, o faturamento da empresa varia conforme os dias letivos, pois atualmente está trabalhando somente com prestação de serviços de transportes escolares. Notícia estar buscando novos contratos, principalmente de transporte escolar para terceiros, entretanto, enfrenta dificuldades devido ao período de férias escolares.

Após relatos da contabilidade, verificamos que as demonstrações contábeis não representam a realidade da empresa, pois mensalmente são realizados depósitos bancários sem informações de procedência.

Atualmente, a Recuperanda não possui funcionários, visto que somente os próprios sócios exercem atividades na empresa.





MEDEIROS & MEDEIROS  
ADMINISTRAÇÃO JUDICIAL

# PLANO DE RECUPERAÇÃO JUDICIAL

RECUPERAÇÃO JUDICIAL



RELATÓRIO MENSAL DE ATIVIDADES

1. **INTRODUÇÃO**
2. **SUMÁRIO EXECUTIVO**
3. **DESCRIÇÃO DA EMPRESA**
4. **ENDIVIDAMENTO**
5. **DADOS FINANCEIROS- ECONÔMICOS**
6. **PLANO DE RECUPERAÇÃO JUDICIAL**  
MEDIDAS DE RECUPERAÇÃO  
PROPOSTA DE PAGAMENTO



### Medidas de recuperação

O plano de recuperação judicial tem as seguintes ações fundamentais:

- a) Adequação da política e das estratégias comerciais;
- b) Busca de novos mercados, com o intuito de ampliar as linhas municipais, interurbana, interestaduais e internacional oferecidas;
- c) Implementação da política de custos, a fim de se evitar desperdícios financeiros;
- d) Formação de capital de giro próprio adequado, a partir do retorno aos negócios com o mercado interno/externo, atingindo substancial faturamento;
- e) Desoneração da conta de juros, mediante equalização dos mesmos, na forma prevista no art.50, XII, LRF;
- f) Amortização dos débitos admitidos na recuperação, com parcelas mensais, iguais e sucessivas, compatíveis com a evolução do fluxo de caixa da empresa em recuperação;
- g) A renegociação do passivo, com a concessão de prazos especiais para pagamento das obrigações vencidas e vincendas;
- h) A equalização dos encargos financeiros relativos aos débitos de qualquer natureza, tendo como termo a data da distribuição do pedido de recuperação judicial (art.50, inciso I);

Ao longo do processo de reestruturação e do processo de recuperação judicial a empresa poderá lançar mão de quaisquer meios de recuperação propostas no artigo 50 da Lei nº. 11.101/2005 dentre outros, citamos alguns:

- 1) Concessão de prazos e condições de pagamento das obrigações vencidas e vincendas;
- 2) Novação de dívidas do passivo;
- 3) Equalização dos encargos financeiros.



## Proposta de pagamento

Nos termos alinhados no plano de recuperação judicial, os pagamentos são propostos da seguinte forma:

**É relevante destacar que a Recuperanda tem credores somente na Classe III, totalizando um crédito de R\$236.330,79**

### Classe III

#### **Credores titulares de créditos quirografários – instituição financeira:**

Propõe os pagamentos desta classe no prazo de 10 anos, precedidos vinte e quatro meses, contados da aprovação do plano de recuperação judicial. Os credores terão seus créditos atualizados até a data do pedido de recuperação judicial, consoante disposto no art. 9º, II, I, RF.

#### **Credores titulares de créditos quirografários – instituição financeira:**

- ❖ Propõe o pagamento dos créditos de R\$500,00 e até o limite de R\$4.000,00, atualizados até a data do pedido de recuperação judicial, no prazo de cinco anos, precedidos vinte e quatro meses, contados da homologação do plano de recuperação judicial.
- ❖ Propõe ao pagamento dos créditos de R\$ 800,00 e até o limite de R\$1.800,00, no prazo de cinco anos, precedidos vinte e quatro meses, contados da homologação da aprovação do plano de recuperação judicial, os credores terão seus créditos atualizados até a data do pedido de recuperação judicial, consoante art. 9º, II, LRF,



MEDEIROS & MEDEIROS  
ADMINISTRAÇÃO JUDICIAL

# ANEXOS

RECUPERAÇÃO  
JUDICIAL



RELATÓRIO MENSAL DE  
ATIVIDADES

**I – DEMONSTRATIVOS FINANCEIROS JANEIRO DE 2019**

**II – DEMONSTRATIVOS FINANCEIROS DE NOVEMBRO E  
DEZEMBRO RETIFICADOS**



# MEDEIROS & MEDEIROS

ADMINISTRAÇÃO JUDICIAL

[administradorjudicial.adv.br](http://administradorjudicial.adv.br)

PORTO ALEGRE / RS

NOVO HAMBURGO / RS

SÃO PAULO / SP

CAXIAS DO SUL / RS

BLUMENAU / SC

AV. DR. NILO PEÇANHA, 2900/701  
TORRE COMERCIAL IGUATEMI BUSINESS  
BAIRRO CHÁCARA DAS PEDRAS  
CEP: 91330-001  
51 3062.6770

RUA JÚLIO DE CASTILHOS, 679/111  
CENTRO EXECUTIVO TORRE PRATA  
BAIRRO CENTRO  
CEP: 93510-130  
51 3065.6770

AV. NACÕES UNIDAS, 12399/133 B  
ED. COMERCIAL LANDMARK  
BAIRRO BROOKLIN NOVO  
CEP: 04578-000  
11 2769-6770

RUA ÂNGELO CHIARELLO, 2811/501  
CENTRO EMPRESARIAL CRUZEIRO  
BAIRRO PIO X  
CEP: 95032-460  
54 3419.7274

RUA DR. ARTUR BALSINI, 107  
BBC BLUMENAU  
BAIRRO VELHA  
CEP: 89036-240  
47 3381-337





**MEDEIROS  
& MEDEIROS**  
ADMINISTRAÇÃO JUDICIAL

# ANEXO I



**MEDEIROS  
& MEDEIROS**  
ADMINISTRAÇÃO JUDICIAL

## ANEXO II

**BALANCETE**

Código	Classificação	Descrição da conta	Saldo Anterior	Débito	Crédito	Saldo Atual
1		ATIVO	160.742,50D	16.424,12	19.284,09	157.882,53D
2	1.1	ATIVO CIRCULANTE	4.517,60D	16.424,12	19.284,09	1.657,63D
3	1.1.1	DISPONIVEL	3.759,74D	16.108,42	19.166,61	701,55D
4	1.1.1.01	CAIXA	2.266,79D	10.951,60	12.538,87	679,52D
5	1.1.1.01.001	CAIXA GERAL	2.266,79D	10.951,60	12.538,87	679,52D
7	1.1.1.02	BANCOS CONTA MOVIMENTO	1.492,95D	5.156,82	6.627,74	22,03D
8	1.1.1.02.001	BANCO DO BRASIL C/MOVIMENTO	1.191,60D	0,00	1.191,60	0,00
817	1.1.1.02.006	CRESOL	301,35D	5.156,82	5.436,14	22,03D
18	1.1.3	OUTROS CRÉDITOS	757,86D	315,70	117,48	956,08D
28	1.1.3.08	TRIBUTOS A RECUPERAR/COMPENSAR	757,86D	315,70	117,48	956,08D
38	1.1.3.08.010	INSS A COMPENSAR	757,86D	315,70	117,48	956,08D
87	1.3	ATIVO PERMANENTE	156.224,90D	0,00	0,00	156.224,90D
111	1.3.2	IMOBILIZADO	156.224,90D	0,00	0,00	156.224,90D
120	1.3.2.04	VEICULOS	236.375,00D	0,00	0,00	236.375,00D
121	1.3.2.04.001	VEÍCULOS	236.375,00D	0,00	0,00	236.375,00D
125	1.3.2.09	(-) DEPRECIÇÕES, AMORT. E EXAUS. ACUMUL	80.150,10C	0,00	0,00	80.150,10C
129	1.3.2.09.004	(-) DEPRECIÇÕES DE VEICULOS	80.150,10C	0,00	0,00	80.150,10C
149	2	PASSIVO	160.742,50C	4.268,88	1.447,68	157.921,30C
150	2.1	PASSIVO CIRCULANTE	214.358,71C	1.768,88	1.447,68	214.037,51C
151	2.1.1	EMPRÉSTIMOS E FINANCIAMENTOS	211.585,79C	0,00	0,00	211.585,79C
151	2.1.1.01	EMPRESTIMOS	211.585,79C	0,00	0,00	211.585,79C
152	2.1.1.01.001	BANCO BRASIL C/FINANCIAMENTO	144.249,16C	0,00	0,00	144.249,16C
506	2.1.1.01.002	BANCO SICREDI C/FINANCIAMENTO	37.000,00C	0,00	0,00	37.000,00C
736	2.1.1.01.003	BANCO BANRISUL C/FINANCIAMENTO	9.016,63C	0,00	0,00	9.016,63C
738	2.1.1.01.004	BANCO BRADESCO C/FINANCIAMENTO	21.320,00C	0,00	0,00	21.320,00C
164	2.1.3	FORNECEDORES	1.563,50C	0,00	0,00	1.563,50C
165	2.1.3.01	FORNECEDORES	1.563,50C	0,00	0,00	1.563,50C
816	2.1.3.01.001	IRMAOS COLUSSI LTDA	1.563,50C	0,00	0,00	1.563,50C
169	2.1.4	OBRIGAÇÕES TRIBUTÁRIAS	360,36C	622,56	262,20	0,00
170	2.1.4.01	IMPOSTOS E CONTRIBUIÇÕES A RECOLHER	360,36C	622,56	262,20	0,00
479	2.1.4.01.015	SIMPLES A RECOLHER	360,36C	622,56	262,20	0,00
185	2.1.5	OBRIGAÇÕES TRABALHISTA E PREVIDENCIÁRIA	849,06C	1.146,32	1.185,48	888,22C
186	2.1.5.01	OBRIGAÇÕES COM O PESSOAL	849,06C	1.028,84	1.068,00	888,22C
188	2.1.5.01.002	PRÓ-LABORE A PAGAR	849,06C	958,84	998,00	888,22C
189	2.1.5.01.003	HONORÁRIOS AUTÔNOMOS A PAGAR	0,00	70,00	70,00	0,00
190	2.1.5.02	OBRIGAÇÕES PREVIDENCIARIAS	0,00	117,48	117,48	0,00
191	2.1.5.02.001	INSS A RECOLHER	0,00	117,48	117,48	0,00
217	2.2	PASSIVO EXIGÍVEL A LONGO PRAZO	27.004,30C	2.500,00	0,00	24.504,30C
218	2.2.1	EMPRÉSTIMOS E FINANCIAMENTOS	27.004,30C	2.500,00	0,00	24.504,30C
741	2.2.1.03.001	FINANCIAMENTOS	27.004,30C	2.500,00	0,00	24.504,30C
691	2.2.1.03.002	BANCO BRADESCO C/FINANCIAMENTO L.P. TÍTULOS A PAGAR	5.000,00C 22.004,30C	0,00 2.500,00	0,00 0,00	5.000,00C 19.504,30C
242	2.4	PATRIMÔNIO LÍQUIDO	80.620,51D	0,00	0,00	80.620,51D
243	2.4.1	CAPITAL SOCIAL	60.000,00C	0,00	0,00	60.000,00C
244	2.4.1.01	CAPITAL SUBSCRITO	60.000,00C	0,00	0,00	60.000,00C
245	2.4.1.01.001	CAPITAL SOCIAL	60.000,00C	0,00	0,00	60.000,00C
264	2.4.3	LUCROS OU PREJUÍZOS ACUMULADOS	140.620,51D	0,00	0,00	140.620,51D
265	2.4.3.01	LUCROS OU PREJUÍZOS ACUMULADOS	140.620,51D	0,00	0,00	140.620,51D
266	2.4.3.01.001	LUCROS ACUMULADOS	41.642,03C	0,00	0,00	41.642,03C
267	2.4.3.01.002	(-) PREJUÍZOS ACUMULADOS	182.262,54D	0,00	0,00	182.262,54D
269	3	CONTAS DE RESULTADOS - CUSTOS E DESPESAS	0,00	4.146,57	0,00	4.146,57D
295	3.2	DESPESAS OPERACIONAIS	0,00	4.146,57	0,00	4.146,57D
296	3.2.1	DESPESAS COM VENDAS	0,00	1.807,60	0,00	1.807,60D
311	3.2.1.04	DESPESAS COM ENTREGA	0,00	1.245,00	0,00	1.245,00D
312	3.2.1.04.001	FRETES E CARRETOS	0,00	35,00	0,00	35,00D
313	3.2.1.04.002	MANUTENÇÃO DE VEÍCULOS	0,00	1.210,00	0,00	1.210,00D
319	3.2.1.06	DESPESAS GERAIS	0,00	562,60	0,00	562,60D
326	3.2.1.06.007	SEGUROS	0,00	273,60	0,00	273,60D
509	3.2.1.06.008	ASSISTENCIA TECNICA DE PROGRAMAS	0,00	289,00	0,00	289,00D
329	3.2.2	DESPESAS ADMINISTRATIVAS	0,00	2.338,97	0,00	2.338,97D
330	3.2.2.01	DESPESAS COM PESSOAL	0,00	998,00	0,00	998,00D
332	3.2.2.01.002	PRÓ-LABORE	0,00	998,00	0,00	998,00D
345	3.2.2.03	IMPOSTOS, TAXAS E CONTRIBUIÇÕES	0,00	77,54	0,00	77,54D

BALANCETE

Código	Classificação	Descrição da conta	Saldo Anterior	Débito	Crédito	Saldo Atual
350	3.2.2.03.005	TAXAS DIVERSAS	0,00	77,54	0,00	77,54D
353	3.2.2.04	DESPEAS GERAIS	0,00	1.217,29	0,00	1.217,29D
361	3.2.2.04.008	ASSISTÊNCIA CONTÁBIL	0,00	350,00	0,00	350,00D
510	3.2.2.04.015	COMBUSTIVEIS E LUBRIFICANTES	0,00	794,89	0,00	794,89D
707	3.2.2.04.16	INTERNET INFORMATICA	0,00	72,40	0,00	72,40D
367	3.2.2.05	DESPEAS FINANCEIRAS	0,00	46,14	0,00	46,14D
374	3.2.2.05.007	TAXAS E CONTRIBUICOES BANCARIAS	0,00	46,14	0,00	46,14D
402	4	CONTAS DE RESULTADO - RECEITAS	0,00	262,20	4.370,00	4.107,80C
403	4.1	RECEITAS OPERACIONAIS	0,00	262,20	4.370,00	4.107,80C
404	4.1.1	RECEITA BRUTA DE VENDAS E SERVIÇOS	0,00	0,00	4.370,00	4.370,00C
410	4.1.1.02	RECEITA DE PRESTAÇÃO DE SERVIÇOS	0,00	0,00	4.370,00	4.370,00C
411	4.1.1.02.001	SERVIÇOS PRESTADOS	0,00	0,00	4.370,00	4.370,00C
413	4.1.2	(-) DEDUÇÕES DA RECEITA BRUTA	0,00	262,20	0,00	262,20D
424	4.1.2.03	(-) IMPOSTOS SOBRE VENDAS E SERVIÇOS	0,00	262,20	0,00	262,20D
480	4.1.2.03.008	(-) SIMPLES	0,00	262,20	0,00	262,20D

*Reni F Farias*

MARIZANE FATIMA DE OLIVEIRA MACHADO  
SOCIA ADMINISTRADORA  
CPF: 008.174.190-12

*Luciana Chitolina Dartora*

LUCIANA CHITOLINA DARTORA  
Reg. no CRC - RS sob o No. 071204  
CPF: 720.371.640-68



DEMONSTRAÇÃO DO RESULTADO DO EXERCÍCIO EM 31/01/2019

Descrição	Saldo	Total
<b>RECEITA OPERACIONAL</b>		
SERVIÇOS PRESTADOS	4.370,00	<u>4.370,00</u>
<b>DEDUÇÕES</b>		
(-) SIMPLES	(262,20)	<u>(262,20)</u>
<b>RECEITA LÍQUIDA</b>		<u>4.107,80</u>
<b>LUCRO BRUTO</b>		<u>4.107,80</u>
<b>DESPESAS OPERACIONAIS</b>		<u>(3.785,17)</u>
<b>DESPESAS COM VENDAS</b>		
FRETES E CARRETOS	(35,00)	
MANUTENÇÃO DE VEÍCULOS	(1.210,00)	
SEGUROS	(273,60)	<u>(1.518,60)</u>
<b>DESPESAS ADMINISTRATIVAS</b>		
PRÓ-LABORE	(998,00)	
ASSISTÊNCIA CONTÁBIL	(350,00)	
COMBUSTÍVEIS E LUBRIFICANTES	(794,89)	<u>(2.142,89)</u>
<b>DESPESAS TRIBUTÁRIAS</b>		
TAXAS DIVERSAS	(77,54)	<u>(77,54)</u>
<b>DESPESAS FINANCEIRAS</b>		
TAXAS E CONTRIBUIÇÕES BANCARIAS	(46,14)	<u>(46,14)</u>
<b>RESULTADO OPERACIONAL LÍQUIDO</b>		<u>322,63</u>
<b>RESULTADO ANTES DO IR</b>		<u>322,63</u>
<b>LUCRO LÍQUIDO DO EXERCÍCIO</b>		<u>322,63</u>

43204340522 Sob as penas da lei, declaramos que as informações aqui contidas são verdadeiras e nos responsabilizamos por todas elas;  
- As informações foram extraídas das folhas nºs 0001 a 0074 do Livro Diário nº 9, registrado na Junta Comercial do Estado RS;  
- A sociedade não possui Conselho Fiscal instalado;  
- A sociedade não possui Auditoria Independente.

FONTOURA XAVIER, 26 de Fevereiro de 2019

*Reni F Farias*

MARIZANE FATIMA DE OLIVEIRA MACHADO  
SOCIA ADMINISTRADORA  
CPF: 008.174.190-12

*Luciana Chitolina Dartora*

LUCIANA CHITOLINA DARTORA  
Reg. no CRC - RS sob o No. 071204  
CPF: 720.371.640-68



**DEMONSTRAÇÃO DOS FLUXOS DE CAIXA PELO MÉTODO INDIRETO EM  
31 DE JANEIRO DE 2019**

	2019	Saldo Anterior
<b>ATIVIDADES OPERACIONAIS</b>		
Resultado do período	0,00	(63.324,80)
LUCRO OPERACIONAL BRUTO ANTES DAS MUDANÇAS NO CAPITAL DE GIRO	0,00	(63.324,80)
CAIXA PROVENIENTE DAS OPERAÇÕES	0,00	(63.324,80)
FLUXO DE CAIXA ANTES DOS ITENS EXTRAORDINÁRIOS	0,00	(63.324,80)
CAIXA LÍQUIDO PROVENIENTE DAS ATIVIDADES OPERACIONAIS	0,00	(63.324,80)
DISPONIBILIDADES - NO INÍCIO DO PERÍODO	2.266,79	1.813,22
DISPONIBILIDADES - NO FINAL DO PERÍODO	679,52	2.266,79

FONTOURA XAVIER, 26 de Fevereiro de 2019

*Reni F. Farias*

**Luciana Chitolina Dartora**  
Contador - CRC/RS 07120410-0

BALANCETE

Código	Classificação	Descrição da conta	Saldo Anterior	Débito	Crédito	Saldo Atual
1	1	ATIVO	176.188,39D	22.313,00	21.851,83	176.649,56D
2	1.1	ATIVO CIRCULANTE	3.438,51D	22.313,00	21.851,83	3.899,68D
3	1.1.1	DISPONIVEL	2.613,22D	22.155,15	21.739,19	3.029,18D
4	1.1.1.01	CAIXA	1.181,77D	14.177,00	13.545,55	1.813,22D
5	1.1.1.01.001	CAIXA GERAL	1.181,77D	14.177,00	13.545,55	1.813,22D
7	1.1.1.02	BANCOS CONTA MOVIMENTO	1.431,45D	7.978,15	8.193,64	1.215,96D
8	1.1.1.02.001	BANCO DO BRASIL C/MOVIMENTO	1.191,60D	0,00	0,00	1.191,60D
817	1.1.1.02.006	CRESOL	239,85D	7.978,15	8.193,64	24,36D
18	1.1.3	OUTROS CRÉDITOS	825,29D	157,85	112,64	870,50D
28	1.1.3.08	TRIBUTOS A RECUPERAR/COMPENSAR	825,29D	157,85	112,64	870,50D
38	1.1.3.08.010	INSS A COMPENSAR	825,29D	157,85	112,64	870,50D
87	1.3	ATIVO PERMANENTE	172.749,88D	0,00	0,00	172.749,88D
111	1.3.2	IMOBILIZADO	172.749,88D	0,00	0,00	172.749,88D
120	1.3.2.04	VEICULOS	236.375,00D	0,00	0,00	236.375,00D
121	1.3.2.04.001	VEÍCULOS	236.375,00D	0,00	0,00	236.375,00D
125	1.3.2.09	(-) DEPRECIÇÕES, AMORT. E EXAUS. ACUMUL	63.625,12C	0,00	0,00	63.625,12C
129	1.3.2.09.004	(-) DEPRECIÇÕES DE VEICULOS	63.625,12C	0,00	0,00	63.625,12C
149	2	PASSIVO	226.134,55C	3.964,25	2.897,00	225.067,30C
150	2.1	PASSIVO CIRCULANTE	214.325,96C	1.464,25	1.497,00	214.358,71C
382	2.1.1	EMPÉSTIMOS E FINANCIAMENTOS	211.585,79C	0,00	0,00	211.585,79C
151	2.1.1.01	EMPRESTIMOS	211.585,79C	0,00	0,00	211.585,79C
152	2.1.1.01.001	BANCO BRASIL C/FINANCIAMENTO	144.249,16C	0,00	0,00	144.249,16C
506	2.1.1.01.002	BANCO SICREDI C/FINANCIAMENTO	37.000,00C	0,00	0,00	37.000,00C
736	2.1.1.01.003	BANCO BANRISUL C/FINANCIAMENTO	9.016,63C	0,00	0,00	9.016,63C
738	2.1.1.01.004	BANCO BRADESCO C/FINANCIAMENTO	21.320,00C	0,00	0,00	21.320,00C
164	2.1.3	FORNECEDORES	1.563,50C	0,00	0,00	1.563,50C
165	2.1.3.01	FORNECEDORES	1.563,50C	0,00	0,00	1.563,50C
816	2.1.3.01.001	IRMAOS COLUSSI LTDA	1.563,50C	0,00	0,00	1.563,50C
169	2.1.4	OBRIGAÇÕES TRIBUTÁRIAS	327,61C	327,61	360,36	360,36C
170	2.1.4.01	IMPOSTOS E CONTRIBUIÇÕES A RECOLHER	327,61C	327,61	360,36	360,36C
479	2.1.4.01.015	SIMPLES A RECOLHER	327,61C	327,61	360,36	360,36C
185	2.1.5	OBRIGAÇÕES TRABALHISTA E PREVIDENCIÁRIA	849,06C	1.136,64	1.136,64	849,06C
186	2.1.5.01	OBRIGAÇÕES COM O PESSOAL	849,06C	1.024,00	1.024,00	849,06C
188	2.1.5.01.002	PRÓ-LABORE A PAGAR	849,06C	954,00	954,00	849,06C
189	2.1.5.01.003	HONORÁRIOS AUTÔNOMOS A PAGAR	0,00	70,00	70,00	0,00
190	2.1.5.02	OBRIGAÇÕES PREVIDENCIÁRIAS	0,00	112,64	112,64	0,00
191	2.1.5.02.001	INSS A RECOLHER	0,00	112,64	112,64	0,00
217	2.2	PASSIVO EXIGÍVEL A LONGO PRAZO	29.104,30C	2.500,00	1.400,00	28.004,30C
218	2.2.1	EMPÉSTIMOS E FINANCIAMENTOS	29.104,30C	2.500,00	1.400,00	28.004,30C
221	2.2.1.03	FINANCIAMENTOS	29.104,30C	2.500,00	1.400,00	28.004,30C
741	2.2.1.03.001	BANCO BRADESCO C/FINANCIAMENTO L.P.	5.000,00C	0,00	0,00	5.000,00C
691	2.2.1.03.002	TITULOS A PAGAR	24.104,30C	2.500,00	1.400,00	23.004,30C
242	2.4	PATRIMÔNIO LÍQUIDO	17.295,71D	0,00	0,00	17.295,71D
243	2.4.1	CAPITAL SOCIAL	60.000,00C	0,00	0,00	60.000,00C
244	2.4.1.01	CAPITAL SUBSCRITO	60.000,00C	0,00	0,00	60.000,00C
245	2.4.1.01.001	CAPITAL SOCIAL	60.000,00C	0,00	0,00	60.000,00C
264	2.4.3	LUCROS OU PREJUÍZOS ACUMULADOS	77.295,71D	0,00	0,00	77.295,71D
265	2.4.3.01	LUCROS OU PREJUÍZOS ACUMULADOS	77.295,71D	0,00	0,00	77.295,71D
266	2.4.3.01.001	LUCROS ACUMULADOS	41.642,03C	0,00	0,00	41.642,03C
267	2.4.3.01.002	(-) PREJUÍZOS ACUMULADOS	118.937,74D	0,00	0,00	118.937,74D
269	3	CONTAS DE RESULTADOS - CUSTOS E DESPESAS	86.549,73D	4.117,22	0,00	90.666,95D
295	3.2	DESPESAS OPERACIONAIS	86.549,73D	4.117,22	0,00	90.666,95D
296	3.2.1	DESPESAS COM VENDAS	30.646,95D	13,00	0,00	30.659,95D
311	3.2.1.04	DESPESAS COM ENTREGA	25.735,78D	0,00	0,00	25.735,78D
313	3.2.1.04.002	MANUTENÇÃO DE VEÍCULOS	25.735,78D	0,00	0,00	25.735,78D
319	3.2.1.06	DESPESAS GERAIS	4.911,17D	13,00	0,00	4.924,17D
320	3.2.1.06.001	ALUGUÉIS	2.940,00D	0,00	0,00	2.940,00D
321	3.2.1.06.002	MANUTENÇÃO E REPARO	0,00	13,00	0,00	13,00D
323	3.2.1.06.004	DESPESAS POSTAIS E TELEGRÁFICAS	26,20D	0,00	0,00	26,20D
326	3.2.1.06.007	SEGUROS	1.380,55D	0,00	0,00	1.380,55D
509	3.2.1.06.008	ASSISTENCIA TECNICA DE PROGRAMAS	414,42D	0,00	0,00	414,42D
692	3.2.1.06.009	MATERIAL DE CONSUMO	150,00D	0,00	0,00	150,00D
329	3.2.2	DESPESAS ADMINISTRATIVAS	55.902,78D	4.104,22	0,00	60.007,00D
330	3.2.2.01	DESPESAS COM PESSOAL	9.540,00D	954,00	0,00	10.494,00D




**BALANCETE**

Código	Classificação	Descrição da conta	Saldo Anterior	Débito	Crédito	Saldo Atual
332	3.2.2.01.002	PRÓ-LABORE	9.540,00D	954,00	0,00	10.494,00D
345	3.2.2.03	IMPOSTOS, TAXAS E CONTRIBUIÇÕES	6.232,50D	39,92	0,00	6.272,42D
349	3.2.2.03.004	IPVA	630,80D	0,00	0,00	630,80D
350	3.2.2.03.005	TAXAS DIVERSAS	924,18D	39,92	0,00	964,10D
706	3.2.2.03.008	TAXAS DE LICENÇA E REGISTROS	4.677,52D	0,00	0,00	4.677,52D
353	3.2.2.04	DESPEAS GERAIS	39.451,74D	3.087,66	0,00	42.539,40D
361	3.2.2.04.008	ASSISTÊNCIA CONTÁBIL	2.100,00D	350,00	0,00	2.450,00D
510	3.2.2.04.015	COMBUSTIVEIS E LUBRIFICANTES	36.389,84D	2.737,66	0,00	39.127,50D
707	3.2.2.04.16	INTERNET INFORMATICA	961,90D	0,00	0,00	961,90D
367	3.2.2.05	DESPESAS FINANCEIRAS	678,54D	22,64	0,00	701,18D
372	3.2.2.05.005	JUROS DE MORA	96,77D	0,00	0,00	96,77D
374	3.2.2.05.007	TAXAS E CONTRIBUIÇÕES BANCARIAS	563,10D	22,64	0,00	585,74D
689	3.2.2.05.009	CPMF E IOF	18,67D	0,00	0,00	18,67D
402	4	CONTAS DE RESULTADO - RECEITAS	36.603,57C	360,36	6.006,00	42.249,21C
403	4.1	RECEITAS OPERACIONAIS	36.603,57C	360,36	6.006,00	42.249,21C
404	4.1.1	RECEITA BRUTA DE VENDAS E SERVIÇOS	38.940,00C	0,00	6.006,00	44.946,00C
410	4.1.1.02	RECEITA DE PRESTAÇÃO DE SERVIÇOS	38.940,00C	0,00	6.006,00	44.946,00C
411	4.1.1.02.001	SERVIÇOS PRESTADOS	38.940,00C	0,00	6.006,00	44.946,00C
413	4.1.2	(-) DEDUÇÕES DA RECEITA BRUTA	2.336,43D	360,36	0,00	2.696,79D
424	4.1.2.03	(-) IMPOSTOS SOBRE VENDAS E SERVIÇOS	2.336,43D	360,36	0,00	2.696,79D
480	4.1.2.03.008	(-) SIMPLES	2.336,43D	360,36	0,00	2.696,79D

*Remi F Farias*

MARIZANE FATIMA DE OLIVEIRA MACHADO  
 SOCIA ADMINISTRADORA  
 CPF: 008.174.190-12



LUCIANA CHITOLINA DARTORA  
 Reg. no CRC - RS sob o No. 071204  
 CPF: 720.371.640-68

**DEMONSTRAÇÃO DO RESULTADO DO EXERCÍCIO EM 30/11/2018**

Descrição	Saldo	Total
<b>RECEITA OPERACIONAL</b>		
SERVIÇOS PRESTADOS	6.006,00	<u>6.006,00</u>
<b>DEDUÇÕES</b>		
(-) SIMPLES	(360,36)	<u>(360,36)</u>
<b>RECEITA LÍQUIDA</b>		<u>5.645,64</u>
<b>LUCRO BRUTO</b>		<u>5.645,64</u>
<b>DESPESAS OPERACIONAIS</b>		<u>(4.117,22)</u>
<b>DESPESAS COM VENDAS</b>		
MANUTENÇÃO E REPARO	(13,00)	<u>(13,00)</u>
<b>DESPESAS ADMINISTRATIVAS</b>		
PRÓ-LABORE	(954,00)	
ASSISTÊNCIA CONTÁBIL	(350,00)	
COMBUSTÍVEIS E LUBRIFICANTES	(2.737,66)	<u>(4.041,66)</u>
<b>DESPESAS TRIBUTÁRIAS</b>		
TAXAS DIVERSAS	(39,92)	<u>(39,92)</u>
<b>DESPESAS FINANCEIRAS</b>		
TAXAS E CONTRIBUIÇÕES BANCARIAS	(22,64)	<u>(22,64)</u>
<b>RESULTADO OPERACIONAL LÍQUIDO</b>		<u>1.528,42</u>
<b>RESULTADO ANTES DO IR</b>		<u>1.528,42</u>
<b>LUCRO LÍQUIDO DO EXERCÍCIO</b>		<u>1.528,42</u>

43204340522 Sob as penas da lei, declaramos que as informações aqui contidas são verdadeiras e nos responsabilizamos por todas elas;  
- As informações foram extraídas das folhas nºs 0001 a 0074 do Livro Diário nº 9, registrado na Junta Comercial do Estado RS;  
- A sociedade não possui Conselho Fiscal instalado;  
- A sociedade não possui Auditoria Independente.

FONTOURA XAVIER, 26 de Fevereiro de 2019

*Reni F Farias*

MARIZANE FATIMA DE OLIVEIRA MACHADO  
SOCIA ADMINISTRADORA  
CPF: 008.174.190-12

*Luciana Chitolina Dartora*

LUCIANA CHITOLINA DARTORA  
Reg. no CRC - RS sob o No. 071204  
CPF: 720.371.640-68



**BALANCETE**

Código	Classificação	Descrição da conta	Saldo Anterior	Débito	Crédito	Saldo Atual
1	1	ATIVO	176.649,56D	30.801,93	46.708,99	160.742,50D
2	1.1	ATIVO CIRCULANTE	3.899,68D	30.801,93	30.184,01	4.517,60D
3	1.1.1	DISPONIVEL	3.029,18D	30.801,93	30.071,37	3.759,74D
4	1.1.1.01	CAIXA	1.813,22D	17.416,22	16.962,65	2.266,79D
5	1.1.1.01.001	CAIXA GERAL	1.813,22D	17.416,22	16.962,65	2.266,79D
7	1.1.1.02	BANCOS CONTA MOVIMENTO	1.215,96D	13.385,71	13.108,72	1.492,95D
8	1.1.1.02.001	BANCO DO BRASIL C/MOVIMENTO	1.191,60D	0,00	0,00	1.191,60D
817	1.1.1.02.006	CRESOL	24,36D	13.385,71	13.108,72	301,35D
18	1.1.3	OUTROS CRÉDITOS	870,50D	0,00	112,64	757,86D
28	1.1.3.08	TRIBUTOS A RECUPERAR/COMPENSAR	870,50D	0,00	112,64	757,86D
38	1.1.3.08.010	INSS A COMPENSAR	870,50D	0,00	112,64	757,86D
87	1.3	ATIVO PERMANENTE	172.749,88D	0,00	16.524,98	156.224,90D
111	1.3.2	IMOBILIZADO	172.749,88D	0,00	16.524,98	156.224,90D
120	1.3.2.04	VEICULOS	236.375,00D	0,00	0,00	236.375,00D
121	1.3.2.04.001	VEÍCULOS	236.375,00D	0,00	0,00	236.375,00D
125	1.3.2.09	(-) DEPRECIACÕES, AMORT. E EXAUS. ACUMUL	63.625,12C	0,00	16.524,98	80.150,10C
129	1.3.2.09.004	(-) DEPRECIACÕES DE VEICULOS	63.625,12C	0,00	16.524,98	80.150,10C
149	2	PASSIVO	225.067,30C	66.961,44	2.636,64	160.742,50C
150	2.1	PASSIVO CIRCULANTE	214.358,71C	1.136,64	1.136,64	214.358,71C
382	2.1.1	EMPÉSTIMOS E FINANCIAMENTOS	211.585,79C	0,00	0,00	211.585,79C
151	2.1.1.01	EMPRESTIMOS	211.585,79C	0,00	0,00	211.585,79C
152	2.1.1.01.001	BANCO BRASIL C/FINANCIAMENTO	144.249,16C	0,00	0,00	144.249,16C
506	2.1.1.01.002	BANCO SICREDI C/FINANCIAMENTO	37.000,00C	0,00	0,00	37.000,00C
736	2.1.1.01.003	BANCO BANRISUL C/FINANCIAMENTO	9.016,63C	0,00	0,00	9.016,63C
738	2.1.1.01.004	BANCO BRADESCO C/FINANCIAMENTO	21.320,00C	0,00	0,00	21.320,00C
164	2.1.3	FORNECEDORES	1.563,50C	0,00	0,00	1.563,50C
165	2.1.3.01	FORNECEDORES	1.563,50C	0,00	0,00	1.563,50C
816	2.1.3.01.001	IRMAOS COLUSSI LTDA	1.563,50C	0,00	0,00	1.563,50C
169	2.1.4	OBRIGAÇÕES TRIBUTÁRIAS	360,36C	0,00	0,00	360,36C
170	2.1.4.01	IMPOSTOS E CONTRIBUIÇÕES A RECOLHER	360,36C	0,00	0,00	360,36C
479	2.1.4.01.015	SIMPLES A RECOLHER	360,36C	0,00	0,00	360,36C
185	2.1.5	OBRIGAÇÕES TRABALHISTA E PREVIDENCIÁRIA	849,06C	1.136,64	1.136,64	849,06C
186	2.1.5.01	OBRIGAÇÕES COM O PESSOAL	849,06C	1.024,00	1.024,00	849,06C
188	2.1.5.01.002	PRÓ-LABORE A PAGAR	849,06C	954,00	954,00	849,06C
189	2.1.5.01.003	HONORÁRIOS AUTÔNOMOS A PAGAR	0,00	70,00	70,00	0,00
190	2.1.5.02	OBRIGAÇÕES PREVIDENCIÁRIAS	0,00	112,64	112,64	0,00
191	2.1.5.02.001	INSS A RECOLHER	0,00	112,64	112,64	0,00
217	2.2	PASSIVO EXIGÍVEL A LONGO PRAZO	28.004,30C	2.500,00	1.500,00	27.004,30C
218	2.2.1	EMPÉSTIMOS E FINANCIAMENTOS	28.004,30C	2.500,00	1.500,00	27.004,30C
221	2.2.1.03	FINANCIAMENTOS	28.004,30C	2.500,00	1.500,00	27.004,30C
741	2.2.1.03.001	BANCO BRADESCO C/FINANCIAMENTO L.P.	5.000,00C	0,00	0,00	5.000,00C
691	2.2.1.03.002	TITULOS A PAGAR	23.004,30C	2.500,00	1.500,00	22.004,30C
242	2.4	PATRIMÔNIO LÍQUIDO	17.295,71D	63.324,80	0,00	80.620,51D
243	2.4.1	CAPITAL SOCIAL	60.000,00C	0,00	0,00	60.000,00C
244	2.4.1.01	CAPITAL SUBSCRITO	60.000,00C	0,00	0,00	60.000,00C
245	2.4.1.01.001	CAPITAL SOCIAL	60.000,00C	0,00	0,00	60.000,00C
264	2.4.3	LUCROS OU PREJUÍZOS ACUMULADOS	77.295,71D	63.324,80	0,00	140.620,51D
265	2.4.3.01	LUCROS OU PREJUÍZOS ACUMULADOS	77.295,71D	63.324,80	0,00	140.620,51D
266	2.4.3.01.001	LUCROS ACUMULADOS	41.642,03C	0,00	0,00	41.642,03C
267	2.4.3.01.002	(-) PREJUÍZOS ACUMULADOS	118.937,74D	63.324,80	0,00	182.262,54D
269	3	CONTAS DE RESULTADOS - CUSTOS E DESPESAS	90.666,95D	19.277,06	109.944,01	0,00
283	3.1.2	CUSTOS INDIRETOS DE PRODUÇÃO	0,00	16.524,98	16.524,98	0,00
289	3.1.2.06	DEPRECIACÕES, AMORTIZAÇÕES E EXAUSTÕES	0,00	16.524,98	16.524,98	0,00
291	3.1.2.06.001	DEPRECIACÃO	0,00	16.524,98	16.524,98	0,00
295	3.2	DESPESAS OPERACIONAIS	90.666,95D	2.752,08	93.419,03	0,00
296	3.2.1	DESPESAS COM VENDAS	30.659,95D	444,83	31.104,78	0,00
311	3.2.1.04	DESPESAS COM ENTREGA	25.735,78D	0,00	25.735,78	0,00
313	3.2.1.04.002	MANUTENÇÃO DE VEÍCULOS	25.735,78D	0,00	25.735,78	0,00
319	3.2.1.06	DESPESAS GERAIS	4.924,17D	444,83	5.369,00	0,00
320	3.2.1.06.001	ALUGUÉIS	2.940,00D	0,00	2.940,00	0,00
321	3.2.1.06.002	MANUTENÇÃO E REPARO	13,00D	0,00	13,00	0,00
323	3.2.1.06.004	DESPESAS POSTAIS E TELEGRÁFICAS	26,20D	0,00	26,20	0,00
326	3.2.1.06.007	SEGUROS	1.380,55D	385,83	1.766,38	0,00
509	3.2.1.06.008	ASSISTENCIA TECNICA DE PROGRAMAS	414,42D	59,00	473,42	0,00

**BALANCETE**

Código	Classificação	Descrição da conta	Saldo Anterior	Débito	Crédito	Saldo Atual
692	3.2.1.06.009	MATERIAL DE CONSUMO	150,00D	0,00	150,00	0,00
329	3.2.2	DESPEAS ADMINISTRATIVAS	60.007,00D	2.307,25	62.314,25	0,00
330	3.2.2.01	DESPEAS COM PESSOAL	10.494,00D	954,00	11.448,00	0,00
332	3.2.2.01.002	PRÓ-LABORE	10.494,00D	954,00	11.448,00	0,00
345	3.2.2.03	IMPOSTOS, TAXAS E CONTRIBUIÇÕES	6.272,42D	0,00	6.272,42	0,00
349	3.2.2.03.004	IPVA	630,80D	0,00	630,80	0,00
350	3.2.2.03.005	TAXAS DIVERSAS	964,10D	0,00	964,10	0,00
706	3.2.2.03.008	TAXAS DE LICENÇA E REGISTROS	4.677,52D	0,00	4.677,52	0,00
353	3.2.2.04	DESPEAS GERAIS	42.539,40D	1.290,75	43.830,15	0,00
361	3.2.2.04.008	ASSISTÊNCIA CONTÁBIL	2.450,00D	350,00	2.800,00	0,00
510	3.2.2.04.015	COMBUSTIVEIS E LUBRIFICANTES	39.127,50D	870,31	39.997,81	0,00
707	3.2.2.04.16	INTERNET INFORMATICA	961,90D	70,44	1.032,34	0,00
367	3.2.2.05	DESPEAS FINANCEIRAS	701,18D	62,50	763,68	0,00
372	3.2.2.05.005	JUROS DE MORA	96,77D	0,00	96,77	0,00
374	3.2.2.05.007	TAXAS E CONTRIBUICOES BANCARIAS	585,74D	62,50	648,24	0,00
689	3.2.2.05.009	CPMF E IOF	18,67D	0,00	18,67	0,00
402	4	CONTAS DE RESULTADO - RECEITAS	42.249,21C	49.316,00	7.066,79	0,00
403	4.1	RECEITAS OPERACIONAIS	42.249,21C	49.316,00	7.066,79	0,00
404	4.1.1	RECEITA BRUTA DE VENDAS E SERVIÇOS	44.946,00C	49.316,00	4.370,00	0,00
410	4.1.1.02	RECEITA DE PRESTAÇÃO DE SERVIÇOS	44.946,00C	49.316,00	4.370,00	0,00
411	4.1.1.02.001	SERVIÇOS PRESTADOS	44.946,00C	49.316,00	4.370,00	0,00
413	4.1.2	(-) DEDUÇÕES DA RECEITA BRUTA	2.696,79D	0,00	2.696,79	0,00
424	4.1.2.03	(-) IMPOSTOS SOBRE VENDAS E SERVIÇOS	2.696,79D	0,00	2.696,79	0,00
480	4.1.2.03.008	(-) SIMPLES	2.696,79D	0,00	2.696,79	0,00
460	5	CONTAS DE APURAÇÃO	0,00	112.640,80	112.640,80	0,00
461	5.1	CUSTOS DOS PRODUTOS E SERVIÇOS VENDIDOS	0,00	112.640,80	112.640,80	0,00
471	5.1.4	APURAÇÃO DO RESULTADO DO EXERCÍCIO	0,00	112.640,80	112.640,80	0,00
472	5.1.4.01	APURAÇÃO DO RESULTADO DO EXERCÍCIO	0,00	112.640,80	112.640,80	0,00
473	5.1.4.01.001	RESULTADO DO EXERCÍCIO	0,00	112.640,80	112.640,80	0,00

*Renata F. Farias*

MARIZANE FATIMA DE OLIVEIRA MACHADO  
 SOCIA ADMINISTRADORA  
 CPF: 008.174.190-12

*Luciana Chitolina Dartora*

LUCIANA CHITOLINA DARTORA  
 Reg. no CRC - RS sob o No. 071204  
 CPF: 720.371.640-68

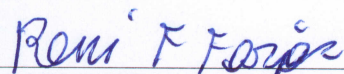


**DEMONSTRAÇÃO DO RESULTADO DO EXERCÍCIO EM 31/12/2018**


Descrição	Saldo	Total
<b>RECEITA OPERACIONAL</b>		
SERVIÇOS PRESTADOS	4.370,00	<u>4.370,00</u>
<b>RECEITA LÍQUIDA</b>		<u>4.370,00</u>
<b>CUSTOS MERCADORIAS VENDIDAS</b>		
DEPRECIAÇÃO	(16.524,98)	<u>(16.524,98)</u>
<b>LUCRO BRUTO</b>		<u>(12.154,98)</u>
<b>DESPESAS OPERACIONAIS</b>		<u>(2.622,64)</u>
<b>DESPESAS COM VENDAS</b>		
SEGUROS	(385,83)	<u>(385,83)</u>
<b>DESPESAS ADMINISTRATIVAS</b>		
PRÓ-LABORE	(954,00)	
ASSISTÊNCIA CONTÁBIL	(350,00)	
COMBUSTÍVEIS E LUBRIFICANTES	(870,31)	<u>(2.174,31)</u>
<b>DESPESAS FINANCEIRAS</b>		
TAXAS E CONTRIBUIÇÕES BANCARIAS	(62,50)	<u>(62,50)</u>
<b>RESULTADO OPERACIONAL LÍQUIDO</b>		<u>(14.777,62)</u>
<b>RESULTADO ANTES DO IR</b>		<u>(14.777,62)</u>
<b>PREJUÍZO DO EXERCÍCIO</b>		<u>(14.777,62)</u>

43204340522 Sob as penas da lei, declaramos que as informações aqui contidas são verdadeiras e nos responsabilizamos por todas elas;  
- As informações foram extraídas das folhas nºs 0001 a 0074 do Livro Diário nº 9, registrado na Junta Comercial do Estado RS;  
- A sociedade não possui Conselho Fiscal instalado;  
- A sociedade não possui Auditoria Independente.

FONTOURA XAVIER, 26 de Fevereiro de 2019



MARIZANE FATIMA DE OLIVEIRA MACHADO  
SOCIA ADMINISTRADORA  
CPF: 008.174.190-12



LUCIANA CHITOLINA DARTORA  
Reg. no CRC - RS sob o No. 071204  
CPF: 720.371.640-68


BALANCETE

Código	Classificação	Descrição da conta	Saldo Anterior	Débito	Crédito	Saldo Atual
1	1	ATIVO	160.742,50D	16.424,12	19.284,09	157.882,53D
2	1.1	ATIVO CIRCULANTE	4.517,60D	16.424,12	19.284,09	1.657,63D
3	1.1.1	DISPONIVEL	3.759,74D	16.108,42	19.166,61	701,55D
4	1.1.1.01	CAIXA	2.266,79D	10.951,60	12.538,87	679,52D
5	1.1.1.01.001	CAIXA GERAL	2.266,79D	10.951,60	12.538,87	679,52D
7	1.1.1.02	BANCOS CONTA MOVIMENTO	1.492,95D	5.156,82	6.627,74	22,03D
8	1.1.1.02.001	BANCO DO BRASIL C/MOVIMENTO	1.191,60D	0,00	1.191,60	0,00
817	1.1.1.02.006	CRESOL	301,35D	5.156,82	5.436,14	22,03D
18	1.1.3	OUTROS CRÉDITOS	757,86D	315,70	117,48	956,08D
28	1.1.3.08	TRIBUTOS A RECUPERAR/COMPENSAR	757,86D	315,70	117,48	956,08D
38	1.1.3.08.010	INSS A COMPENSAR	757,86D	315,70	117,48	956,08D
87	1.3	ATIVO PERMANENTE	156.224,90D	0,00	0,00	156.224,90D
111	1.3.2	IMOBILIZADO	156.224,90D	0,00	0,00	156.224,90D
120	1.3.2.04	VEICULOS	236.375,00D	0,00	0,00	236.375,00D
121	1.3.2.04.001	VEÍCULOS	236.375,00D	0,00	0,00	236.375,00D
125	1.3.2.09	(-) DEPRECIACÕES, AMORT. E EXAUS. ACUMUL	80.150,10C	0,00	0,00	80.150,10C
129	1.3.2.09.004	(-) DEPRECIACÕES DE VEICULOS	80.150,10C	0,00	0,00	80.150,10C
149	2	PASSIVO	160.742,50C	4.268,88	1.447,68	157.921,30C
150	2.1	PASSIVO CIRCULANTE	214.358,71C	1.768,88	1.447,68	214.037,51C
382	2.1.1	EMPRÉSTIMOS E FINANCIAMENTOS	211.585,79C	0,00	0,00	211.585,79C
151	2.1.1.01	EMPRESTIMOS	211.585,79C	0,00	0,00	211.585,79C
152	2.1.1.01.001	BANCO BRASIL C/FINANCIAMENTO	144.249,16C	0,00	0,00	144.249,16C
506	2.1.1.01.002	BANCO SICREDI C/FINANCIAMENTO	37.000,00C	0,00	0,00	37.000,00C
736	2.1.1.01.003	BANCO BANRISUL C/FINANCIAMENTO	9.016,63C	0,00	0,00	9.016,63C
738	2.1.1.01.004	BANCO BRADESCO C/FINANCIAMENTO	21.320,00C	0,00	0,00	21.320,00C
164	2.1.3	FORNECEDORES	1.563,50C	0,00	0,00	1.563,50C
165	2.1.3.01	FORNEDORES	1.563,50C	0,00	0,00	1.563,50C
816	2.1.3.01.001	IRMAOS COLUSSI LTDA	1.563,50C	0,00	0,00	1.563,50C
169	2.1.4	OBRIGAÇÕES TRIBUTÁRIAS	360,36C	622,56	262,20	0,00
170	2.1.4.01	IMPOSTOS E CONTRIBUIÇÕES A RECOLHER	360,36C	622,56	262,20	0,00
479	2.1.4.01.015	SIMPLES A RECOLHER	360,36C	622,56	262,20	0,00
185	2.1.5	OBRIGAÇÕES TRABALHISTA E PREVIDENCIÁRIA	849,06C	1.146,32	1.185,48	888,22C
186	2.1.5.01	OBRIGAÇÕES COM O PESSOAL	849,06C	1.028,84	1.068,00	888,22C
188	2.1.5.01.002	PRÓ-LABORE A PAGAR	849,06C	958,84	998,00	888,22C
189	2.1.5.01.003	HONORÁRIOS AUTÔNOMOS A PAGAR	0,00	70,00	70,00	0,00
190	2.1.5.02	OBRIGAÇÕES PREVIDENCIARIAS	0,00	117,48	117,48	0,00
191	2.1.5.02.001	INSS A RECOLHER	0,00	117,48	117,48	0,00
217	2.2	PASSIVO EXIGÍVEL A LONGO PRAZO	27.004,30C	2.500,00	0,00	24.504,30C
218	2.2.1	EMPRÉSTIMOS E FINANCIAMENTOS	27.004,30C	2.500,00	0,00	24.504,30C
221	2.2.1.03	FINANCIAMENTOS	27.004,30C	2.500,00	0,00	24.504,30C
741	2.2.1.03.001	BANCO BRADESCO C/FINANCIAMENTO L.P.	5.000,00C	0,00	0,00	5.000,00C
691	2.2.1.03.002	TITULOS A PAGAR	22.004,30C	2.500,00	0,00	19.504,30C
242	2.4	PATRIMÔNIO LÍQUIDO	80.620,51D	0,00	0,00	80.620,51D
243	2.4.1	CAPITAL SOCIAL	60.000,00C	0,00	0,00	60.000,00C
244	2.4.1.01	CAPITAL SUBSCRITO	60.000,00C	0,00	0,00	60.000,00C
245	2.4.1.01.001	CAPITAL SOCIAL	60.000,00C	0,00	0,00	60.000,00C
264	2.4.3	LUCROS OU PREJUÍZOS ACUMULADOS	140.620,51D	0,00	0,00	140.620,51D
265	2.4.3.01	LUCROS OU PREJUÍZOS ACUMULADOS	140.620,51D	0,00	0,00	140.620,51D
266	2.4.3.01.001	LUCROS ACUMULADOS	41.642,03C	0,00	0,00	41.642,03C
267	2.4.3.01.002	(-) PREJUÍZOS ACUMULADOS	182.262,54D	0,00	0,00	182.262,54D
269	3	CONTAS DE RESULTADOS - CUSTOS E DESPESAS	0,00	4.146,57	0,00	4.146,57D
295	3.2	DESPESAS OPERACIONAIS	0,00	4.146,57	0,00	4.146,57D
296	3.2.1	DESPESAS COM VENDAS	0,00	1.807,60	0,00	1.807,60D
311	3.2.1.04	DESPESAS COM ENTREGA	0,00	1.245,00	0,00	1.245,00D
312	3.2.1.04.001	FRETES E CARRETOS	0,00	35,00	0,00	35,00D
313	3.2.1.04.002	MANUTENÇÃO DE VEÍCULOS	0,00	1.210,00	0,00	1.210,00D
319	3.2.1.06	DESPESAS GERAIS	0,00	562,60	0,00	562,60D
326	3.2.1.06.007	SEGUROS	0,00	273,60	0,00	273,60D
509	3.2.1.06.008	ASSISTENCIA TECNICA DE PROGRAMAS	0,00	289,00	0,00	289,00D
329	3.2.2	DESPEAS ADMINISTRATIVAS	0,00	2.338,97	0,00	2.338,97D
330	3.2.2.01	DESPESAS COM PESSOAL	0,00	998,00	0,00	998,00D
332	3.2.2.01.002	PRÓ-LABORE	0,00	998,00	0,00	998,00D
345	3.2.2.03	IMPOSTOS, TAXAS E CONTRIBUIÇÕES	0,00	77,54	0,00	77,54D




BALANCETE

Código	Classificação	Descrição da conta	Saldo Anterior	Débito	Crédito	Saldo Atual
350	3.2.2.03.005	TAXAS DIVERSAS	0,00	77,54	0,00	77,54D
353	3.2.2.04	DESPEAS GERAIS	0,00	1.217,29	0,00	1.217,29D
361	3.2.2.04.008	ASSISTÊNCIA CONTÁBIL	0,00	350,00	0,00	350,00D
510	3.2.2.04.015	COMBUSTÍVEIS E LUBRIFICANTES	0,00	794,89	0,00	794,89D
707	3.2.2.04.16	INTERNET INFORMÁTICA	0,00	72,40	0,00	72,40D
367	3.2.2.05	DESPEAS FINANCEIRAS	0,00	46,14	0,00	46,14D
374	3.2.2.05.007	TAXAS E CONTRIBUIÇÕES BANCARIAS	0,00	46,14	0,00	46,14D
402	4	CONTAS DE RESULTADO - RECEITAS	0,00	262,20	4.370,00	4.107,80C
403	4.1	RECEITAS OPERACIONAIS	0,00	262,20	4.370,00	4.107,80C
404	4.1.1	RECEITA BRUTA DE VENDAS E SERVIÇOS	0,00	0,00	4.370,00	4.370,00C
410	4.1.1.02	RECEITA DE PRESTAÇÃO DE SERVIÇOS	0,00	0,00	4.370,00	4.370,00C
411	4.1.1.02.001	SERVIÇOS PRESTADOS	0,00	0,00	4.370,00	4.370,00C
413	4.1.2	(-) DEDUÇÕES DA RECEITA BRUTA	0,00	262,20	0,00	262,20D
424	4.1.2.03	(-) IMPOSTOS SOBRE VENDAS E SERVIÇOS	0,00	262,20	0,00	262,20D
480	4.1.2.03.008	(-) SIMPLES	0,00	262,20	0,00	262,20D



MARIZANE FATIMA DE OLIVEIRA MACHADO  
SÓCIA ADMINISTRADORA  
CPF: 008.174.190-12



LUCIANA CHITOLINA DARTORA  
Reg. no CRC - RS sob o No. 071204  
CPF: 720.371.640-68

**DEMONSTRAÇÃO DO RESULTADO DO EXERCÍCIO EM 31/01/2019**

Descrição	Saldo	Total
<b>RECEITA OPERACIONAL</b>		
SERVIÇOS PRESTADOS	4.370,00	<u>4.370,00</u>
<b>DEDUÇÕES</b>		
(-) SIMPLES	(262,20)	<u>(262,20)</u>
<b>RECEITA LÍQUIDA</b>		<u>4.107,80</u>
<b>LUCRO BRUTO</b>		<u>4.107,80</u>
<b>DESPESAS OPERACIONAIS</b>		<u>(3.785,17)</u>
<b>DESPESAS COM VENDAS</b>		
FRETES E CARRETOS	(35,00)	
MANUTENÇÃO DE VEÍCULOS	(1.210,00)	
SEGUROS	(273,60)	<u>(1.518,60)</u>
<b>DESPESAS ADMINISTRATIVAS</b>		
PRÓ-LABORE	(998,00)	
ASSISTÊNCIA CONTÁBIL	(350,00)	
COMBUSTÍVEIS E LUBRIFICANTES	(794,89)	<u>(2.142,89)</u>
<b>DESPESAS TRIBUTÁRIAS</b>		
TAXAS DIVERSAS	(77,54)	<u>(77,54)</u>
<b>DESPESAS FINANCEIRAS</b>		
TAXAS E CONTRIBUIÇÕES BANCARIAS	(46,14)	<u>(46,14)</u>
<b>RESULTADO OPERACIONAL LÍQUIDO</b>		<u>322,63</u>
<b>RESULTADO ANTES DO IR</b>		<u>322,63</u>
<b>LUCRO LÍQUIDO DO EXERCÍCIO</b>		<u>322,63</u>

43204340522 Sob as penas da lei, declaramos que as informações aqui contidas são verdadeiras e nos responsabilizamos por todas elas;  
- As informações foram extraídas das folhas nºs 0001 a 0074 do Livro Diário nº 9, registrado na Junta Comercial do Estado RS;  
- A sociedade não possui Conselho Fiscal instalado;  
- A sociedade não possui Auditoria Independente.

FONTOURA XAVIER, 26 de Fevereiro de 2019

*Rení F Farias*

MARIZANE FATIMA DE OLIVEIRA MACHADO  
SOCIA ADMINISTRADORA  
CPF: 008.174.190-12

LUCIANA CHITOLINA DARTORA  
Reg. no CRC - RS sob o No. 071204  
CPF: 720.371.640-68

Empresa: R. F. FARIAS & CIA LTDA  
C.N.P.J.: 03.512.533/0001-40  
Período: 01/11/2018 - 30/11/2018

Folha: 0001  
Número livro: 0009

**DEMONSTRAÇÃO DOS FLUXOS DE CAIXA PELO MÉTODO INDIRETO EM  
30 DE NOVEMBRO DE 2018**

	<b>2018</b>	<b>Saldo Anterior</b>
DISPONIBILIDADES - NO INÍCIO DO PERÍODO	1.181,77	400,78
DISPONIBILIDADES - NO FINAL DO PERÍODO	1.813,22	1.181,77

FONTOURA XAVIER, 26 de Fevereiro de 2019

*Reni F. Farias*

  
**Luciana Chitolina Dartora**  
Contador - CRC/RS 07120410-0




**DEMONSTRAÇÃO DOS FLUXOS DE CAIXA PELO MÉTODO INDIRETO EM  
31 DE DEZEMBRO DE 2018**

	2018	Saldo Anterior
<b>ATIVIDADES OPERACIONAIS</b>		
Resultado do período	(63.324,80)	0,00
LUCRO OPERACIONAL BRUTO ANTES DAS MUDANÇAS NO CAPITAL DE GIRO	(63.324,80)	0,00
CAIXA PROVENIENTE DAS OPERAÇÕES	(63.324,80)	0,00
FLUXO DE CAIXA ANTES DOS ITENS EXTRAORDINÁRIOS	(63.324,80)	0,00
CAIXA LÍQUIDO PROVENIENTE DAS ATIVIDADES OPERACIONAIS	(63.324,80)	0,00
Aumento nas Disponibilidades	(63.324,80)	0,00
DISPONIBILIDADES - NO INÍCIO DO PERÍODO	1.813,22	1.181,77
DISPONIBILIDADES - NO FINAL DO PERÍODO	2.266,79	1.813,22

FONTOURA XAVIER, 26 de Fevereiro de 2019

*R. F. Farias*

  
**Luciana Chitolina Dartora**  
Contador - CRC:RS 07120410-0

**DEMONSTRAÇÃO DOS FLUXOS DE CAIXA PELO MÉTODO INDIRETO EM  
31 DE JANEIRO DE 2019**

	2019	Saldo Anterior
<b>ATIVIDADES OPERACIONAIS</b>		
Resultado do período	0,00	(63.324,80)
LUCRO OPERACIONAL BRUTO ANTES DAS MUDANÇAS NO CAPITAL DE GIRO	0,00	(63.324,80)
CAIXA PROVENIENTE DAS OPERAÇÕES	0,00	(63.324,80)
FLUXO DE CAIXA ANTES DOS ITENS EXTRAORDINÁRIOS	0,00	(63.324,80)
CAIXA LÍQUIDO PROVENIENTE DAS ATIVIDADES OPERACIONAIS	0,00	(63.324,80)
DISPONIBILIDADES - NO INÍCIO DO PERÍODO	2.266,79	1.813,22
DISPONIBILIDADES - NO FINAL DO PERÍODO	679,52	2.266,79

FONTOURA XAVIER, 26 de Fevereiro de 2019

*R. F. Farias*

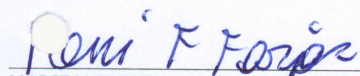
  
**Luciana Chitolina Dattora**  
Contador - CRC/RS 071204/O-0

**DEMONSTRAÇÃO DO RESULTADO DO EXERCÍCIO EM 31/12/2018**


Descrição	Saldo	Total
<b>RECEITA OPERACIONAL</b>		
SERVIÇOS PRESTADOS	4.370,00	<u>4.370,00</u>
<b>RECEITA LÍQUIDA</b>		<u>4.370,00</u>
<b>CUSTOS MERCADORIAS VENDIDAS</b>		
DEPRECIÇÃO	(16.524,98)	<u>(16.524,98)</u>
<b>LUCRO BRUTO</b>		<u>(12.154,98)</u>
<b>DESPESAS OPERACIONAIS</b>		<u>(2.622,64)</u>
<b>DESPESAS COM VENDAS</b>		
SEGUROS	(385,83)	<u>(385,83)</u>
<b>DESPESAS ADMINISTRATIVAS</b>		
PRÓ-LABORE	(954,00)	
ESTÁNCIA CONTÁBIL	(350,00)	
COMBUSTÍVEIS E LUBRIFICANTES	(870,31)	<u>(2.174,31)</u>
<b>DESPESAS FINANCEIRAS</b>		
TAXAS E CONTRIBUIÇÕES BANCARIAS	(62,50)	<u>(62,50)</u>
<b>RESULTADO OPERACIONAL LÍQUIDO</b>		<u>(14.777,62)</u>
<b>RESULTADO ANTES DO IR</b>		<u>(14.777,62)</u>
<b>PREJUÍZO DO EXERCÍCIO</b>		<u>(14.777,62)</u>

43204340522 Sob as penas da lei, declaramos que as informações aqui contidas são verdadeiras e nos responsabilizamos por todas elas;  
- As informações foram extraídas das folhas nºs 0001 a 0074 do Livro Diário nº 9, registrado na Junta Comercial do Estado RS;  
- A sociedade não possui Conselho Fiscal instalado;  
- A sociedade não possui Auditoria Independente.

FONTOURA XAVIER, 26 de Fevereiro de 2019



MARIZANE FATIMA DE OLIVEIRA MACHADO  
SOCIA ADMINISTRADORA  
CPF: 008.174.190-12



LUCIANA CHITOLINA DARTORA  
Reg. no CRC - RS sob o No. 071204  
CPF: 720.371.640-68



BALANCETE

Código	Classificação	Descrição da conta	Saldo Anterior	Débito	Crédito	Saldo Atual
1	1	ATIVO	176.649,56D	30.801,93	46.708,99	160.742,50D
2	1.1	ATIVO CIRCULANTE	3.899,68D	30.801,93	30.184,01	4.517,60D
3	1.1.1	DISPONIVEL	3.029,18D	30.801,93	30.071,37	3.759,74D
4	1.1.1.01	CAIXA	1.813,22D	17.416,22	16.962,65	2.266,79D
5	1.1.1.01.001	CAIXA GERAL	1.813,22D	17.416,22	16.962,65	2.266,79D
7	1.1.1.02	BANCOS CONTA MOVIMENTO	1.215,96D	13.385,71	13.108,72	1.492,95D
8	1.1.1.02.001	BANCO DO BRASIL C/MOVIMENTO	1.191,60D	0,00	0,00	1.191,60D
817	1.1.1.02.006	CRESOL	24,36D	13.385,71	13.108,72	301,35D
18	1.1.3	OUTROS CRÉDITOS	870,50D	0,00	112,64	757,86D
28	1.1.3.08	TRIBUTOS A RECUPERAR/COMPENSAR	870,50D	0,00	112,64	757,86D
38	1.1.3.08.010	INSS A COMPENSAR	870,50D	0,00	112,64	757,86D
87	1.3	ATIVO PERMANENTE	172.749,88D	0,00	16.524,98	156.224,90D
111	1.3.2	IMOBILIZADO	172.749,88D	0,00	16.524,98	156.224,90D
120	1.3.2.04	VEICULOS	236.375,00D	0,00	0,00	236.375,00D
121	1.3.2.04.001	VEÍCULOS	236.375,00D	0,00	0,00	236.375,00D
125	1.3.2.09	(-) DEPRECIACÕES, AMORT. E EXAUS. ACUMUL	63.625,12C	0,00	16.524,98	80.150,10C
129	1.3.2.09.004	(-) DEPRECIACÕES DE VEICULOS	63.625,12C	0,00	16.524,98	80.150,10C
149	2	PASSIVO	225.067,30C	66.961,44	2.636,64	160.742,50C
150	2.1	PASSIVO CIRCULANTE	214.358,71C	1.136,64	1.136,64	214.358,71C
151	2.1.1	EMPRÉSTIMOS E FINANCIAMENTOS	211.585,79C	0,00	0,00	211.585,79C
151	2.1.1.01	EMPRESTIMOS	211.585,79C	0,00	0,00	211.585,79C
152	2.1.1.01.001	BANCO BRASIL C/FINANCIAMENTO	144.249,16C	0,00	0,00	144.249,16C
506	2.1.1.01.002	BANCO SICREDI C/FINANCIAMENTO	37.000,00C	0,00	0,00	37.000,00C
736	2.1.1.01.003	BANCO BANRISUL C/FINANCIAMENTO	9.016,63C	0,00	0,00	9.016,63C
738	2.1.1.01.004	BANCO BRADESCO C/FINANCIAMENTO	21.320,00C	0,00	0,00	21.320,00C
164	2.1.3	FORNECEDORES	1.563,50C	0,00	0,00	1.563,50C
165	2.1.3.01	FORNECEDORES	1.563,50C	0,00	0,00	1.563,50C
816	2.1.3.01.001	IRMAOS COLUSSI LTDA	1.563,50C	0,00	0,00	1.563,50C
169	2.1.4	OBRIGAÇÕES TRIBUTÁRIAS	360,36C	0,00	0,00	360,36C
170	2.1.4.01	IMPOSTOS E CONTRIBUIÇÕES A RECOLHER	360,36C	0,00	0,00	360,36C
479	2.1.4.01.015	SIMPLES A RECOLHER	360,36C	0,00	0,00	360,36C
185	2.1.5	OBRIGAÇÕES TRABALHISTA E PREVIDENCIÁRIA	849,06C	1.136,64	1.136,64	849,06C
186	2.1.5.01	OBRIGAÇÕES COM O PESSOAL	849,06C	1.024,00	1.024,00	849,06C
188	2.1.5.01.002	PRÓ-LABORE A PAGAR	849,06C	954,00	954,00	849,06C
189	2.1.5.01.003	HONORÁRIOS AUTÔNOMOS A PAGAR	0,00	70,00	70,00	0,00
190	2.1.5.02	OBRIGAÇÕES PREVIDENCIARIAS	0,00	112,64	112,64	0,00
191	2.1.5.02.001	INSS A RECOLHER	0,00	112,64	112,64	0,00
217	2.2	PASSIVO EXIGÍVEL A LONGO PRAZO	28.004,30C	2.500,00	1.500,00	27.004,30C
218	2.2.1	EMPRÉSTIMOS E FINANCIAMENTOS	28.004,30C	2.500,00	1.500,00	27.004,30C
218	2.2.1.03	FINANCIAMENTOS	28.004,30C	2.500,00	1.500,00	27.004,30C
741	2.2.1.03.001	BANCO BRADESCO C/FINANCIAMENTO L.P.	5.000,00C	0,00	0,00	5.000,00C
691	2.2.1.03.002	TÍTULOS A PAGAR	23.004,30C	2.500,00	1.500,00	22.004,30C
242	2.4	PATRIMÔNIO LÍQUIDO	17.295,71D	63.324,80	0,00	80.620,51D
243	2.4.1	CAPITAL SOCIAL	60.000,00C	0,00	0,00	60.000,00C
244	2.4.1.01	CAPITAL SUBSCRITO	60.000,00C	0,00	0,00	60.000,00C
245	2.4.1.01.001	CAPITAL SOCIAL	60.000,00C	0,00	0,00	60.000,00C
264	2.4.3	LUCROS OU PREJUÍZOS ACUMULADOS	77.295,71D	63.324,80	0,00	140.620,51D
265	2.4.3.01	LUCROS OU PREJUÍZOS ACUMULADOS	77.295,71D	63.324,80	0,00	140.620,51D
266	2.4.3.01.001	LUCROS ACUMULADOS	41.642,03C	0,00	0,00	41.642,03C
267	2.4.3.01.002	(-) PREJUÍZOS ACUMULADOS	118.937,74D	63.324,80	0,00	182.262,54D
269	3	CONTAS DE RESULTADOS - CUSTOS E DESPESAS	90.666,95D	19.277,06	109.944,01	0,00
283	3.1.2	CUSTOS INDIRETOS DE PRODUÇÃO	0,00	16.524,98	16.524,98	0,00
289	3.1.2.06	DEPRECIACÕES, AMORTIZACÕES E EXAUSTÕES	0,00	16.524,98	16.524,98	0,00
291	3.1.2.06.001	DEPRECIACÃO	0,00	16.524,98	16.524,98	0,00
295	3.2	DESPESAS OPERACIONAIS	90.666,95D	2.752,08	93.419,03	0,00
296	3.2.1	DESPESAS COM VENDAS	30.659,95D	444,83	31.104,78	0,00
311	3.2.1.04	DESPESAS COM ENTREGA	25.735,78D	0,00	25.735,78	0,00
313	3.2.1.04.002	MANUTENÇÃO DE VEÍCULOS	25.735,78D	0,00	25.735,78	0,00
319	3.2.1.06	DESPESAS GERAIS	4.924,17D	444,83	5.369,00	0,00
320	3.2.1.06.001	ALUGUÉIS	2.940,00D	0,00	2.940,00	0,00
321	3.2.1.06.002	MANUTENÇÃO E REPARO	13,00D	0,00	13,00	0,00
323	3.2.1.06.004	DESPESAS POSTAIS E TELEGRÁFICAS	26,20D	0,00	26,20	0,00
326	3.2.1.06.007	SEGUROS	1.380,55D	385,83	1.766,38	0,00
509	3.2.1.06.008	ASSISTENCIA TECNICA DE PROGRAMAS	414,42D	59,00	473,42	0,00



**BALANCETE**

Código	Classificação	Descrição da conta	Saldo Anterior	Débito	Crédito	Saldo Atual
692	3.2.1.06.009	MATERIAL DE CONSUMO	150,00D	0,00	150,00	0,00
329	3.2.2	DESPEAS ADMINISTRATIVAS	60.007,00D	2.307,25	62.314,25	0,00
330	3.2.2.01	DESPEAS COM PESSOAL	10.494,00D	954,00	11.448,00	0,00
332	3.2.2.01.002	PRÓ-LABORE	10.494,00D	954,00	11.448,00	0,00
345	3.2.2.03	IMPOSTOS, TAXAS E CONTRIBUIÇÕES	6.272,42D	0,00	6.272,42	0,00
349	3.2.2.03.004	IPVA	630,80D	0,00	630,80	0,00
350	3.2.2.03.005	TAXAS DIVERSAS	964,10D	0,00	964,10	0,00
706	3.2.2.03.008	TAXAS DE LICENÇA E REGISTROS	4.677,52D	0,00	4.677,52	0,00
353	3.2.2.04	DESPEAS GERAIS	42.539,40D	1.290,75	43.830,15	0,00
361	3.2.2.04.008	ASSISTÊNCIA CONTÁBIL	2.450,00D	350,00	2.800,00	0,00
510	3.2.2.04.015	COMBUSTÍVEIS E LUBRIFICANTES	39.127,50D	870,31	39.997,81	0,00
707	3.2.2.04.16	INTERNET INFORMATICA	961,90D	70,44	1.032,34	0,00
367	3.2.2.05	DESPEAS FINANCEIRAS	701,18D	62,50	763,68	0,00
372	3.2.2.05.005	JUROS DE MORA	96,77D	0,00	96,77	0,00
374	3.2.2.05.007	TAXAS E CONTRIBUIÇÕES BANCARIAS	585,74D	62,50	648,24	0,00
689	3.2.2.05.009	CPMF E IOF	18,67D	0,00	18,67	0,00
402	4	CONTAS DE RESULTADO - RECEITAS	42.249,21C	49.316,00	7.066,79	0,00
403	4.1	RECEITAS OPERACIONAIS	42.249,21C	49.316,00	7.066,79	0,00
404	4.1.1	RECEITA BRUTA DE VENDAS E SERVIÇOS	44.946,00C	49.316,00	4.370,00	0,00
404	4.1.1.02	RECEITA DE PRESTAÇÃO DE SERVIÇOS	44.946,00C	49.316,00	4.370,00	0,00
411	4.1.1.02.001	SERVIÇOS PRESTADOS	44.946,00C	49.316,00	4.370,00	0,00
413	4.1.2	(-) DEDUÇÕES DA RECEITA BRUTA	2.696,79D	0,00	2.696,79	0,00
424	4.1.2.03	(-) IMPOSTOS SOBRE VENDAS E SERVIÇOS	2.696,79D	0,00	2.696,79	0,00
480	4.1.2.03.008	(-) SIMPLES	2.696,79D	0,00	2.696,79	0,00
460	5	CONTAS DE APURAÇÃO	0,00	112.640,80	112.640,80	0,00
461	5.1	CUSTOS DOS PRODUTOS E SERVIÇOS VENDIDOS	0,00	112.640,80	112.640,80	0,00
471	5.1.4	APURAÇÃO DO RESULTADO DO EXERCÍCIO	0,00	112.640,80	112.640,80	0,00
472	5.1.4.01	APURAÇÃO DO RESULTADO DO EXERCÍCIO	0,00	112.640,80	112.640,80	0,00
473	5.1.4.01.001	RESULTADO DO EXERCÍCIO	0,00	112.640,80	112.640,80	0,00

*Remi F. Farias*

MARIZANE FATIMA DE OLIVEIRA MACHADO  
 SOCIA ADMINISTRADORA  
 CPF: 008.174.190-12

*Luciana Chitolina Dartora*

LUCIANA CHITOLINA DARTORA  
 Reg. no CRC - RS sob o No. 071204  
 CPF: 720.371.640-68