



**MEDEIROS
& MEDEIROS
COSTA BEBER**
ADMINISTRAÇÃO JUDICIAL

**ROSANE SARAIVA PIZZANELLI LTDA -
EPP**

PIZZANELLI EVENTOS LTDA

RECUPERAÇÃO JUDICIAL
Nº 5048660-90.2021.8.24.0023

RELATÓRIO DE ATIVIDADES

1º RELATÓRIO DE ATIVIDADES.

APRESENTADO EM JANEIRO DE 2022.



**MEDEIROS
& MEDEIROS
COSTA BEBER**
ADMINISTRAÇÃO JUDICIAL

ÍNDICE

RELATÓRIO INICIAL
ACERCA DAS
ATIVIDADES


ÍNDICE

1. **INTRODUÇÃO**
 1. Histórico das Atividades
 2. Estrutura Societária
 3. Razões da Crise
 4. Instalações
 5. Acompanhamento da Administração Judicial

2. **ENDIVIDAMENTO**
 1. Endividamento Concursal
 2. Endividamento Extraconcursal
 3. Endividamento Tributário

3. **FOLHA DE PAGAMENTO**
 1. Histórico do número de funcionários
 2. Relação de empregados
 3. Valor da folha de pagamento

4. **DADOS ECONÔMICOS FINANCEIROS**
 1. Balanço Patrimonial
 2. Demonstrativo de Resultado
 3. Fluxo de Caixa Gerencial

5. **QUESTÕES PROCESSUAIS - ASPECTOS JURÍDICOS**
 1. Cronograma Processual da Recuperação Judicial
 2. Acompanhamento Processual

INTRODUÇÃO

O processo de recuperação judicial da **ROSANE SARAIVA PIZZANELLI LTDA - EPP** e **PIZZANELLI EVENTOS LTDA** segue seu curso na forma da lei.

O RMA (Relatório Mensal de Atividades) reflete a análise técnica contábil, limitada às informações disponibilizadas, não exaustivas, sobre a situação das empresas.

Serão apresentadas informações de forma a elencar os principais pontos desenvolvidos e em andamento, com base na premissa básica descrita no art. 47 da Lei de Recuperação Judicial.

Art. 47. A recuperação judicial tem por objetivo viabilizar a superação da situação de crise econômico-financeira do devedor, a fim de permitir a manutenção da fonte produtora, do emprego dos trabalhadores e dos interesses dos credores, promovendo, assim, a preservação da empresa, sua função social e o estímulo à atividade econômica.

Ainda, o relatório reúne de forma sintética as informações operacionais, financeiras, econômicas e processuais da Recuperação Judicial.

Os dados foram coletados e analisados pela Medeiros & Medeiros Administração Judicial, na qualidade de administradora judicial das empresas em recuperação. As recuperandas não vêm cumprindo seu dever referente à apresentação das contas demonstrativas mensais (artigo 52, inciso IV, da LRF). **Embora as reiteradas solicitações por parte da Administração Judicial, não foram remetidos os demonstrativos de setembro a novembro/2021 até o fechamento deste relatório.**

Todos os documentos que serviram de base para a elaboração do presente relatório estão disponíveis para consulta no site www.administradorjudicial.adv.br e informações adicionais ou complementares podem ser obtidas diretamente com a Medeiros & Medeiros Administração Judicial.

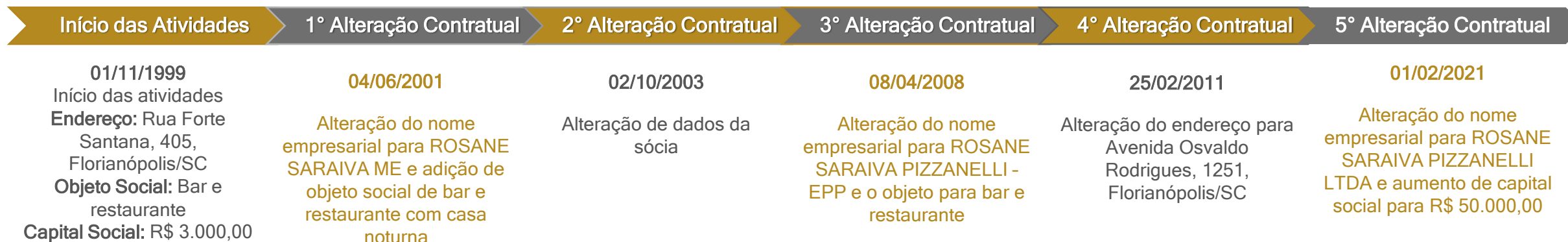
1. DESCRIÇÃO DA EMPRESA



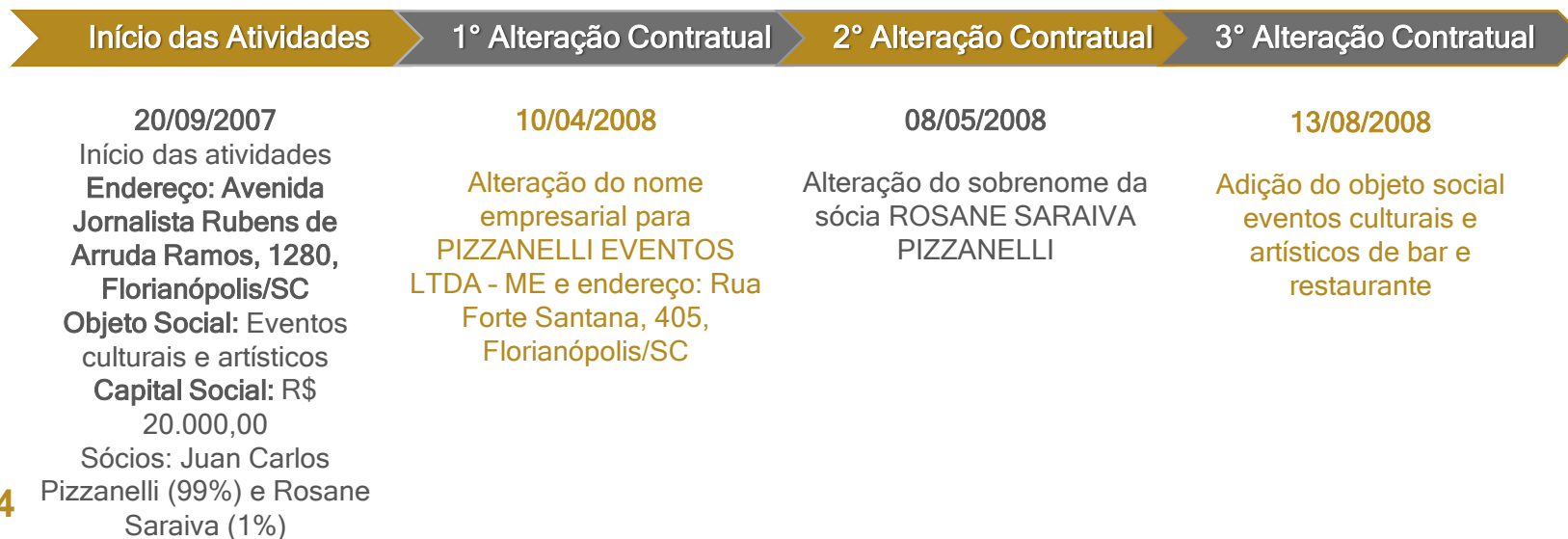
Histórico das Atividades

As empresas requerentes ROSANE SARAIVA PIZZANELLI LTDA e PIZZANELLI EVENTOS LTDA foram constituídas em 1999 e 2007, respectivamente, com o objeto de atividade de eventos culturais e artísticos, bar e restaurante. Abaixo seguem as alterações contratuais realizadas até o momento:

ROSANE SARAIVA PUZZANELLI LTDA - CNPJ: 03.422.299/0001-60



PIZZANELLI EVENTOS LTDA - CNPJ: 09.130.239/0001-50





Estrutura societária



ROSANE SARAIVA PUZZANELLI LTDA - CNPJ: 03.422.299/0001-60



Fundada em 01/11/1999.



Localizada em Avenida Osvaldo Rodrigues Cabral, 1251, Centro, Florianópolis/SC.



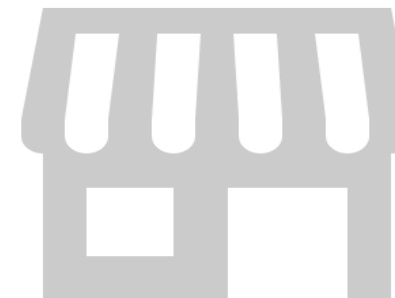
Objeto social: Bar e restaurante.



Sócios: Rosane Saraiva Pizzanelli (100%).



Capital Social: R\$ 50.000,00.



PIZZANELLI EVENTOS LTDA - CNPJ: 09.130.239/0001-50



Fundada em 20/09/2007.



Localizada em Rua Forte Santana, 405 - Térreo, Centro, Florianópolis/SC.



Objeto social: Eventos culturais, artísticos, bar e restaurante.



Sócios: Juan Carlos Pizzanelli (99%) e Rosane Saraiva Pizzanelli (1%).



Capital Social: R\$ 20.000,00.



Razões da Crise

As Recuperandas relatam dificuldades financeiras agravadas pela pandemia mundial da Covid-19, que estabeleceu o isolamento social em nível global e afetou diretamente o ramo em que atua, tendo em vista a inicial proibição de eventos (aglomerações) e a posterior restrição de funcionamento. Informa que no Estado de Santa Catarina, o Decreto n° 515 foi estabelecido em 17 de março de 2020, instaurando a quarentena e determinando o imediato fechamento dos serviços não essenciais, no qual se incluem as requerentes. A medida foi prorrogada por quatro vezes e teve fim em 30/04/2020. Novamente em 2021, houve o Decreto n° 1.172 que determinou o fechamento dos estabelecimentos não essenciais de 26/02/2021 a 01/03/2021, medida que se repetiu de 05/03/2021 a 08/03/2021.

As empresas fundamentam ainda, que até o presente momento não há situação de normalidade, sendo que o estado de calamidade pública declarado no estado, em decorrência da pandemia da Covid-19, de 17/04/2020 (Decreto n° 562) foi postergado para 31/12/2020 (Decreto 890/2020) e, depois, para 31/03/2021 e 31/10/2021. Paralelamente, de acordo com determinação do Congresso Nacional (Decreto n° 06/2020), o estado de calamidade pública permanece nos dias atuais.

As requerentes, que atuam na função de bar, restaurante e eventos, mencionam que a receita auferida advém dos serviços prestados no local, portanto, a determinação da suspensão dos serviços não essenciais em razão da pandemia impossibilitou a realização de suas atividades, ocasionando queda brusca do faturamento e limitação dos recursos para o pagamento das obrigações, levando ao aumento de endividamento e comprometimento do fluxo de caixa.

Narram ainda, que mesmo que a situação de isolamento e restrições impostas ao comércio e indústria sejam cessadas, os efeitos econômicos se estenderão por muito tempo, motivo pelo qual solicitaram o deferimento da Recuperação Judicial como meio para readequar sua estrutura financeira e permanecer com as atividades no mercado, que conquistou ao longo dos anos.



Instalações

A estrutura física utilizada pelas entidades é alugada, e seu tamanho, organização e disposição é suficiente para a consecução de seus negócios. Embora mencione dificuldade de manutenção, a quantidade de ativos é suficiente para a continuidade da operação, bem como o atual número de funcionários.




1. DESCRIÇÃO DA EMPRESA



Instalações

As empresas são referência local, cultural e tradicional na cidade, com posição privilegiada - vista para o mar e ponte Hercílio Luz, cartão postal da cidade - e apresenta boa estrutura para todas as idades.





Instalações

As entidades possuem substitutos no mercado, porém, informam que possuem diferencial no espaço oferecido, podendo realizar eventos pequenos, personalizados e simultâneos. O bar também possui o distintivo da dança de salão, que possivelmente é o único na cidade de Florianópolis.



1. DESCRIÇÃO DA EMPRESA



ROSANE SARAIVA PIZZANELLI LTDA E PIZZANELLI EVENTOS LTDA

Acompanhamento da Administração Judicial

Em 20 de dezembro de 2021, a Administração Judicial reuniu-se com a procuradora das Recuperandas, oportunidade na qual a advertiu acerca da importância do cumprimento dos prazos para envio mensal das informações contábeis e financeiras por parte das empresas, visando a confecção dos relatórios de atividades, que devem ser apresentados mensalmente.

Este Administrador reiterou a solicitação, já antes realizada por e-mail através de notificação, conforme anexo II, para que as Recuperandas remetessem os documentos contábeis das competências de setembro a novembro/2021, trazendo informações atualizadas sobre as operações das empresas, bem como seu quadro de empregados.

Conquanto ao apontado, esta Administração Judicial recebeu os balancetes somente em 12/01/2022, onde verificou-se inconsistência nos demonstrativos, eis que traziam saldos divergentes, em descumprimento ao princípio contábil da continuidade e, por consequência, impedindo a feitura das análises. Em relação ao corpo funcional das empresas, houve informação apenas de cunho salarial, ou seja, as Recuperandas não comunicaram o número de admissões e demissões efetivadas no período. Ademais, não houve envio do fluxo de caixa gerencial a partir da competência de setembro, embora as solicitações.

Em virtude do ocorrido, novamente a Administração Judicial irá solicitar as informações, já largamente repisadas junto à procuradora das empresas, para que seja possível a apresentação do relatório das Recuperandas, que deverá ser protocolado no próximo mês.

Acompanhamento das Atividades

A Recuperanda narra que em virtude dos crescentes casos de COVID-19 que vem atingindo o país, os contratos dos eventos são fechados com estimativa de recebimento apenas próximo à data de sua realização. Por esta razão, as atividades seguem incertas, conforme é possível observar no quadro abaixo:



Data do evento	Recebido	A Receber	Status
09/01/2022	-	R\$ 12.890,00	Adiado com data a remarcar
16/01/2022	R\$ 4.500,00	R\$ 9.885,00	Em observação pandemia
21/01/2022	-	R\$ 8.900,00	Em observação pandemia
19/01/2022	-	R\$ 4.925,00	Cancelado
22/01/2022	-	R\$ 18.427,00	Em observação pandemia
Total	R\$ 4.500,00	R\$ 55.027,00	

Os eventos acima tratam-se de festas de aniversário, evento corporativo e casamento.

2. ENDIVIDAMENTO

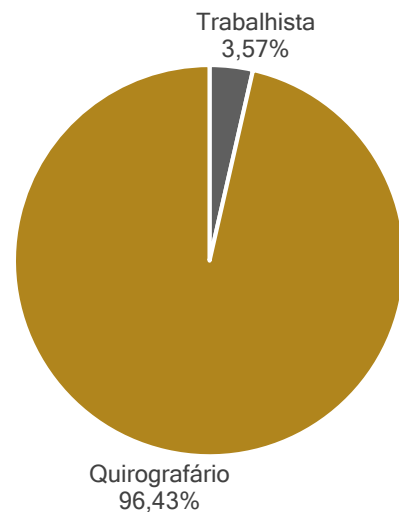


ROSANE SARAIVA PIZZANELLI LTDA E PIZZANELLI EVENTOS LTDA

Endividamento Concursal

Natureza	Quantidade de credores	% quantidade de credores	Valor total	% Valor total
Trabalhista	1	3,57%	R\$ 188.619,69	43,58%
Quirografário	27	96,43%	R\$ 244.178,09	56,42%
Total	28	100%	R\$ 432.797,78	100%

Distribuição dos Credores por Natureza



Principais Credores:

CLASSE	CREDOR	VALOR
CLASSE I	SIND. DOS TRABALHADORES	R\$ 188.619,69
CLASSE III	BANCO DO SANTANDER	R\$ 44.225,00
CLASSE III	REGINA BASEN ME	R\$ 32.901,42
CLASSE III	OTC ORG. CONTÁBIL	R\$ 27.003,00
Total		R\$ 292.749,11

Endividamento Extraconcursal

Embora as reiteradas solicitações desta Administração Judicial, as Recuperandas não disponibilizaram informações sobre suas obrigações extraconcursais.

2. ENDIVIDAMENTO



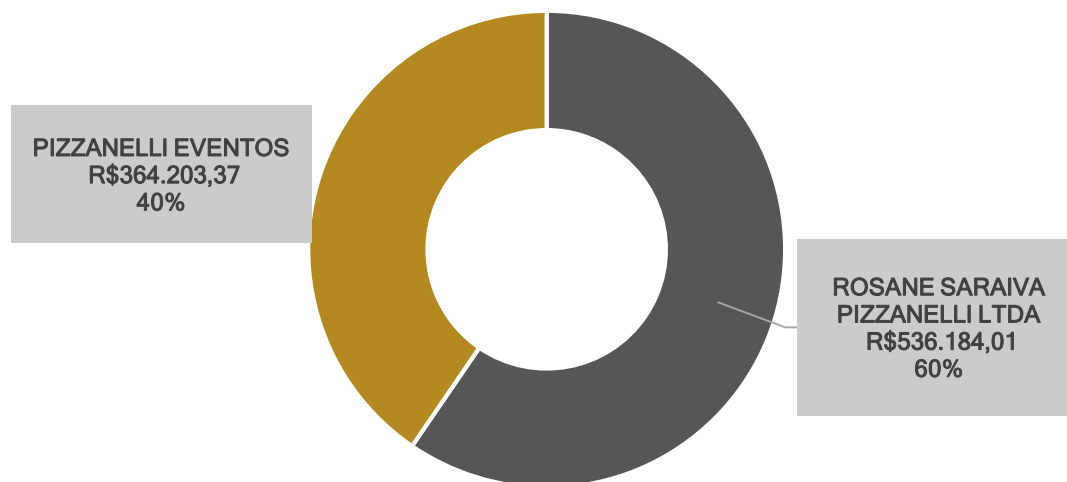
ROSANE SARAIVA PIZZANELLI LTDA E PIZZANELLI EVENTOS LTDA

Endividamento Tributário

A Recuperanda encaminhou relatórios da Receita Federal e PGFN para demonstrar a sua situação fiscal. De acordo com os documentos enviados, há, em aberto, o valor total de R\$ 900.387,38 de tributos, sendo distribuídos conforme abaixo.

Destaca-se que a empresa com maior endividamento tributário é Rosane Saraiva Pizzanelli Ltda, conforme demonstra-se.

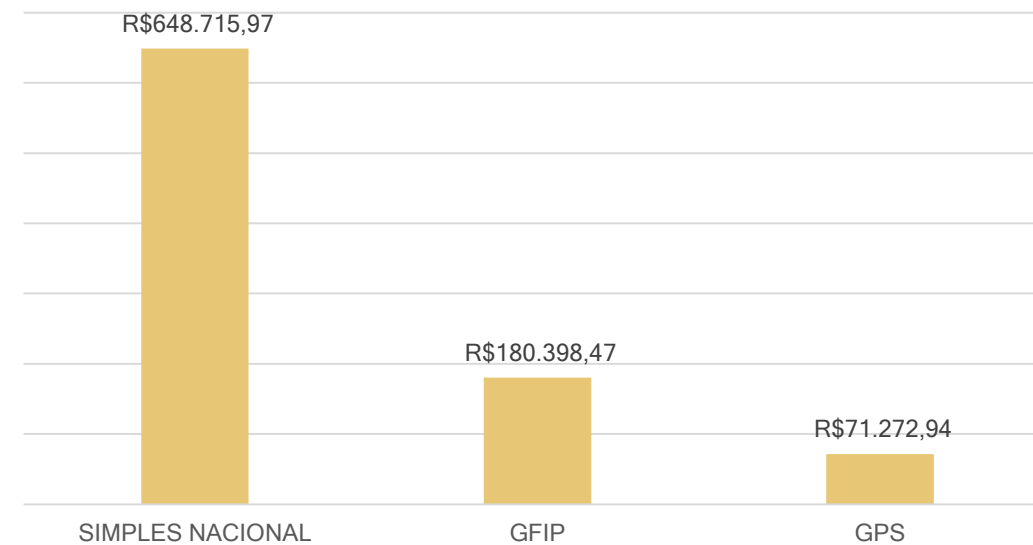
Passivo Fiscal por Empresa



Pizzanelli Eventos:

Conforme relatórios da Receita Federal e PGFN enviados, atualmente, a empresa possui R\$ 178 mil inscrito em dívida ativa referente ao Simples Nacional e R\$ 106 mil previdenciário, valores superiores aos trazidos nos demonstrativos contábeis.

Passivo Fiscal por Tributo



Rosane Saraiva Pizzanelli:

Conforme relatórios da Receita Federal e PGFN, até o momento, a Recuperanda possui R\$ 228 mil inscrito em dívida ativa referente ao Simples Nacional e R\$ 112 mil previdenciário, ou seja, montantes divergentes aos trazidos nos demonstrativos contábeis.

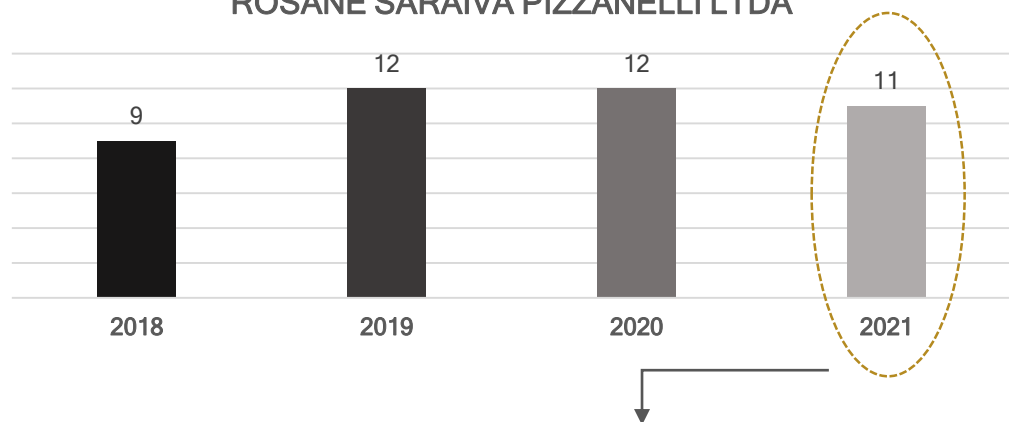
3. INFORMAÇÕES OPERACIONAIS



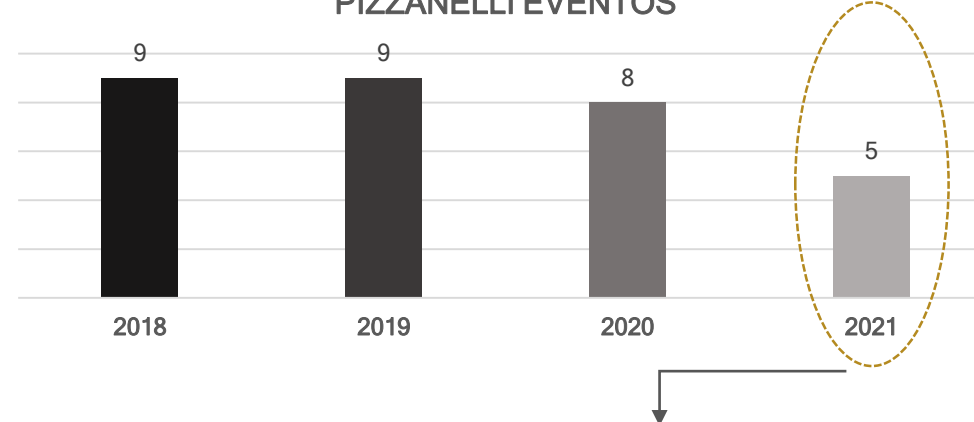
Colaboradores

As Recuperandas possuem, em conjunto, **16 funcionários**, com gastos salariais totais de **R\$ 19.534,00**. Nota-se queda no número de colaboradores da empresa Pizzanelli Eventos a partir de 2020, e redução de 01 empregado na empresa Rosane Saraiva Pizzanelli Ltda. **Os salários e encargos sociais não estão com pagamentos regulares**, visto que existem valores em atraso no período de março a setembro de 2020, meses em que as empresas foram diretamente afetadas pela pandemia e consequente restrições de funcionamento.

ROSANE SARAIVA PIZZANELLI LTDA



PIZZANELLI EVENTOS



ROSANE SARAIVA PIZZANELLI LTDA - 08/2021			
Nome	Cargo	Admissão	Salário (R\$)
ASLANDE JOSEPH	-	-	1.456,00
CLARA KNIES	AUX ADMINISTRATIVO	06/11/2018	1.003,00
FELIPE RIBEIRO COLLARES	AUX ADMINISTRATIVO	-	2.782,00
GREGORIA GERCINA DE SOUZA	CHEFE SERV GERAIS	24/08/2019	1.220,00
JAQUELINE LUCIANO MADEIRA	AUX ADMINISTRATIVO	01/08/2019	1.229,00
JARBAS GOMES CARVALHO	COZINHEIRO	24/08/2019	763,00
LEANDRO FELICIO	-	-	1.390,00
LUIZ ROBERTO ENES DOS SANTOS	CHEFE DE COZINHA	24/08/2019	1.503,00
MARQUELLYO DA SILVA PEREIRA	BARMAN	01/12/2012	1.399,00
MIGUEL FERNANDO SCHUCK	GARÇOM	01/09/2019	810,00
NILZA ESPINDOLA	SALADEIRA	03/04/2012	1.369,00
TOTAL			14.924,00

PIZZANELLI EVENTOS - 08/2021			
Nome	Cargo	Admissão	Salário (R\$)
AMADEU DA SILVA PEREIRA DIAS	BARMAN	01/04/2010	881,00
ANDERSON WAGNER CARDOSO	SEGURANÇA	01/11/2014	1.546,00
MIRIAN KELE FERNANDES SUPPI	CHEFE DE BAR	19/01/2018	795,00
VALENTINA SOUSA VIEIRA	GUARDA VOLUMES	01/10/2011	624,00
VANESSA CRISTINA DA SILVA	GARÇONETE	01/04/2015	764,00
TOTAL			4.610,00

4. DADOS FINANCEIROS-ECÔNOMICOS



Balanço Patrimonial - Rosane Saraiva Pizzanelli Ltda

ATIVO (R\$)		2018	2019	2020	2021*
CIRCULANTE		276.873	408.293	669.120	901.219
	Disponível	24.328	71.392	555.736	579.921
	Outros Créditos	476	400	-	-
	Estoque	252.068	336.501	113.384	321.298
NÃO CIRCULANTE		4.157	4.157	4.157	4.157
	Imobilizado	-	-	-	-
	Ativo Permanente	4.157	4.157	4.157	4.157
TOTAL DO ATIVO		281.030	412.450	673.277	905.376
PASSIVO (R\$)		2018	2019	2020	2021
CIRCULANTE		962.456	1.193.232	1.550.506	1.544.628
	Empréstimos e Financiamentos	518.668	807.988	1.080.457	1.080.457
	Fornecedores	154.424	84.780	80.042	44.155
	Obrigações Tributárias	197.077	215.094	282.343	310.092
	Obrigações Trabalhista e Previdenciária	92.288	85.371	107.665	109.925
NÃO CIRCULANTE		-	-	-	-
PATRIMÔNIO LÍQUIDO		-681.426	-780.783	-877.230	-874.522
	Capital Social	3.000	3.000	3.000	3.000
	Reservas de Capital	10	-	-	-
	Lucros ou Prejuízos Acumulados	-684.436	-783.783	-880.230	-877.522
TOTAL DO PASSIVO E PATRIMÔNIO LÍQUIDO		281.030	412.450	673.277	670.106

*Dados atualizados até agosto/2021.

SITUAÇÃO PATRIMONIAL

O Ativo da Recuperanda concentra-se no curto prazo, especialmente pelo volume de caixa e estoque. Cabe ressaltar, no entanto, que os saldos não correspondem fielmente à realidade, necessitando de ajustes. O endividamento central da empresa está relacionado a empréstimos tomados com sócios (mais de R\$ 1 milhão), além da dívida fiscal. A requerente ainda apresenta passivo a descoberto, em razão dos constantes e crescentes prejuízos acumulados.



Disponível: o saldo contabilizado envolve recursos em espécie de R\$ 570 mil, banco conta corrente de R\$ 19,86 e aplicações de R\$ 9 mil. De acordo com os extratos encaminhados, contudo, o saldo em conta corrente é de R\$ 4,36, o extrato da aplicação não foi enviado e a empresa afirma que **o saldo em espécie não corresponde à realidade.**



Outros Créditos: até 2019, o saldo incluso em “outros créditos” referia-se a adiantamento de 13º salário a empregados.



Estoque: inclui mercadorias para revenda e apresentou variação constante nos últimos anos, chegando a R\$ 321 mil em agosto de 2021. A empresa estima, contudo, que o valor de estoques seja menos de 50% do saldo contabilizado.



Imobilizado e Ativo Permanente: Em que pese apresente valores zerados para o imobilizado, a empresa registra em seus saldos contábeis o montante de R\$ 7.158,00 de máquinas e equipamentos e R\$ 135.500,00 de veículos que já foram 100% depreciados, justificando, portanto, o saldo zerado. O ativo permanente refere-se a “benfeitorias em imóveis de terceiros”. **A empresa afirma que o valor registrado está desatualizado, contudo, não encaminhou a relação de bens detalhada para análise deste Perito.**



Empréstimos e Financiamentos: o endividamento financeiro da recuperanda aumentou 34% em 2020, exclusivamente, pela tomada de empréstimos com sócios (Rosana Saraiva Pizzanelli). Atualmente a conta engloba empréstimos com Banco do Brasil (R\$ 11.991,25), Caixa Econômica Federal (R\$ 2.094,09) e com sócios (R\$ 1.066.371,44). Na relação de credores apresentada pela requerente, há apenas o endividamento com a Caixa Econômica Federal, com valor divergente do contabilizado (R\$ 23.983,44).



Fornecedores: as obrigações com fornecedores reduziram constantemente no período, indicando retração da atividade. O registro contábil aponta 36 fornecedores, sendo que alguns estão inclusos na relação de credores apresentada. **O registro contábil apresenta divergência da relação de credores.**



Obrigações tributárias e trabalhistas o aumento constante das obrigações tributárias e trabalhistas está ligado à inadimplência do Simples Nacional, especialmente, salários e encargos sociais. Salienta-se que há um parcelamento de Simples Nacional que a empresa admitiu não ter validade, em razão da ausência de pagamentos.

4. DADOS FINANCEIROS-ECÔNOMICOS



DRE - Rosane Saraiva Pizzanelli Ltda

DRE (R\$)	2018	2019	2020	2021*
RECEITA BRUTA DE VENDAS E SERVIÇOS	822.109	756.113	906.637	574.035
Venda de mercadorias	822.109	756.113	599.628	574.035
Outras receitas	-	-	307.009	-
DEDUÇÕES DA RECEITA BRUTA	-55.543	-53.208	-75.084	-26.990
Simples Nacional	-55.543	-53.208	-75.084	-26.990
RECEITA LÍQUIDA DE VENDAS E SERVIÇOS	766.566	702.906	831.553	547.045
RESULTADO OPERACIONAL BRUTO	766.566	702.906	831.553	547.045
Despesas Operacionais	-1.555.091	-802.253	-928.000	-311.775
RESULTADO OPERACIONAL LÍQUIDO	-788.526	-99.347	-96.447	235.270

*Resultado acumulado até agosto/2021.

RESULTADOS

A Recuperanda demonstrou queda na venda de mercadorias em 2020, contudo, em razão do recebimento de mercadorias da empresa do grupo Pizzanelli Eventos Ltda, manteve seu faturamento elevado. O resultado apresentou prejuízo nos anos de 2018 a 2020, porém diminuiu ao longo dos anos, demonstrando tendência de melhora.

Em que pese ainda não tenha encerrado, o ano de 2021 apresentou retomada nas vendas, que já chegam a mais de R\$ 500 mil e o resultado até agosto/2021 é lucro de R\$ 235 mil, ou seja, cerca de 43% da Receita Líquida.



Venda de mercadorias: a Recuperanda apresentou constante redução de venda de mercadorias, especialmente em 2020, como relata, em dificuldade ocasionada pela pandemia da Covid-19. As “outras receitas” registradas referem-se a transferência do saldo de estoque da empresa Pizzanelli Eventos Ltda, para a venda através da requerente Rosane Saraiva Pizzanelli Ltda. A receita acumulada de até agosto de 2021 apresenta sinais de melhora, visto que já alcança valor semelhante ao faturado no ano todo de 2020.



Deduções da Receita Bruta: refere-se, exclusivamente, ao Simples Nacional, que representa menos de 10% da receita auferida.

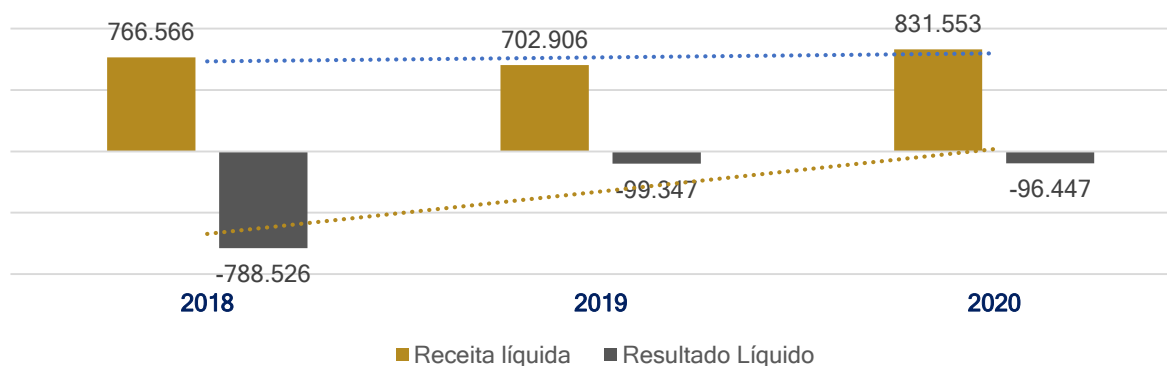


Despesas Operacionais incluem despesas com pessoal, alugueis, serviços, uso e consumo e dispêndios financeiros. Nos anos de 2018 a 2020, o custo da mercadoria vendida era registrado nas despesas operacionais, enquanto em 2021 não houve incidência.



Resultado: a Recuperanda apresentou prejuízo nos anos de 2018 a 2020, em razão das despesas operacionais, especialmente custo de mercadorias, que foram superiores à receita. Em 2021, o resultado se mostra positivo, contudo, cabe salientar que não houve registro do custo de mercadorias vendidas, o que presume-se que deve ocorrer no final do exercício.

Análise de desempenho anual (R\$)



4. DADOS FINANCEIROS-ECÔNOMICOS



FLUXO DE CAIXA GERENCIAL - Rosane Saraiva Pizzanelli Ltda

FLUXO DE CAIXA GERENCIAL (R\$)		jan/21	fev/21	mar/21	abr/21	mai/21	jun/21	jul/21	ago/21
Saldo Inicial		1.422	- 24.567	- 79.519	-133.717	-153.323	-165.228	-183.367	-149.141
Entradas		103.587	57.317	24.136	59.536	102.847	108.971	121.841	116.904
	Vendas	103.587	57.317	24.136	59.536	102.847	108.971	121.841	116.904
Saídas		129.576	112.269	78.334	79.141	114.752	127.111	87.614	120.858
	Fornecedores	41.248	15.783	5.743	13.457	28.770	40.878	25.120	47.775
	Energia elétrica	10.527	7.059	5.939	-	6.382	5.680	5.269	5.666
	Água/esgoto	-	275	341	374	536	361	266	118
	Telefone	654	644	1.134	448	3.366	673	84	60
	Gás	2.089	5.143	-	3.082	3.000	5.017	-	-
	Combustível	145	-	-	20	-	-	-	-
	Taxas delivery	70	40	55	61	47	-	-	-
	Material de uso e consumo	375	-	-	126	-	519	4.585	1.500
	Material de expediente	350	132	25	-	408	1.117	22	400
	Informática	301	346	721	392	305	1.380	343	-
	Manutenção de equipamentos	935	1.277	-	1.005	994	1.208	1.260	1.331
	Lavanderia	1.500	500	-	-	-	-	-	-
	Despesas com eventos	2.903	813	237	-	-	883	300	547
	Impostos	287	33	-	-	14	-	-	-
	Contribuições sindicais	249	-	129	129	429	926	-	246
	Convênio saúde	9.301	9.849	10.302	7.300	1.091	7.723	-	225
	Segurança privada	596	320	-	-	183	179	179	-
	Empréstimo bancário	1.100	-	-	-	-	-	-	-
	Empréstimo sócios	25.509	28.532	11.615	8.539	18.133	10.793	12.950	12.185
	Empréstimo de terceiros	-	-	-	1.546	1.546	1.546	1.546	1.546
	Salários	24.512	31.472	27.545	22.969	22.290	17.417	9.666	12.979
	Alimentação	756	631	-	289	-	158	-	300
	Freelancer	2.960	1.140	898	3.800	10.180	12.788	8.122	18.053
	Músico	-	-	-	240	2.660	3.100	2.000	4.100
	Vale transporte/locomoção	3.169	3.070	1.267	2.295	1.984	2.494	1.757	2.686
	Pagamentos diversos	40	210	344	309	519	355	150	-
	Aluguel	-	5.000	10.916	10.916	10.916	10.916	13.995	5.647
	Financiamento carro	-	-	842	842	-	-	-	-
	Despesas judiciais	-	-	283	1.000	1.000	-	-	3.764
	Serviços contábeis	-	-	-	-	-	-	-	1.731
Saldo Operacional		- 25.989	- 54.952	- 54.199	- 19.605	- 11.905	- 18.140	34.227	- 3.954
Saldo Final		- 24.567	- 79.519	-133.717	-153.323	-165.228	-183.367	-149.141	-153.095

FLUXO DE CAIXA GERENCIAL

FLUXO DE CAIXA

Em que pese o art. 51, inciso II, alínea d, deixe explícito a necessidade de envio de relatório gerencial de fluxo de caixa e sua projeção, a Recuperanda encaminhou somente o fluxo de caixa realizado do período de janeiro a agosto de 2021.



Entradas: Observa-se que as entradas da Recuperanda advém, unicamente, da venda de mercadorias, cuja média mensal é de ~R\$ 87 mil.



Saídas: Os maiores gastos registrados são com fornecedores, salários, e pagamento de empréstimos à sócia Rosane Saraiva Pizzanelli. Nota-se, também, importante dispêndio com aluguel, energia elétrica e convênio saúde no período.



Saldo: A Recuperanda informa defasagem de caixa de R\$ 153 mil em agosto de 2021, o que diverge do valor contabilizado e dos extratos bancários encaminhados, que apontam saldo de R\$ 4,36.

4. DADOS FINANCEIROS-ECÔNOMICOS



Balanço Patrimonial -Pizzanelli Eventos Ltda

ATIVO (R\$)		2018	2019	2020	2021*
BALANÇO PATRIMONIAL	CIRCULANTE	884.140	1.186.782	310.853	375.346
	Disponível	24.861	272.415	217.420	257.960
	Outros Créditos	1.199	1.118	97	97
	Estoque	858.080	913.250	93.336	117.288
	NÃO CIRCULANTE	61.465	-	-	-
Imobilizado	61.465	-	-	-	
TOTAL DO ATIVO	945.604	1.186.782	310.853	375.346	
PASSIVO (R\$)		2018	2019	2020	2021
BALANÇO PATRIMONIAL	CIRCULANTE	394.322	327.415	344.337	407.218
	Empréstimos e Financiamentos	47.775	42.410	42.410	42.410
	Fornecedores	67.374	9.493	14.688	20.377
	Obrigações Tributárias	171.695	182.533	191.302	192.571
	Obrigações Trabalhista e Previdenciária	107.478	92.978	95.937	151.861
NÃO CIRCULANTE	-	-	-	-	
PATRIMÔNIO LÍQUIDO	551.282	859.367	-33.484	-33.484	
Capital Social	20.000	20.000	20.000	20.000	
Lucros ou Prejuízos Acumulados	531.282	839.367	-53.484	-53.484	
TOTAL DO PASSIVO E PATRIMÔNIO LÍQUIDO	945.604	1.186.782	310.853	373.734	

*Dados atualizados até agosto/2021.

SITUAÇÃO PATRIMONIAL

O estoque representa o mais significativo item no Ativo da Recuperanda, considerando que o saldo em caixa não é verdadeiro. O maior volume de endividamento refere-se a tributos, em que pese a empresa também possua dívidas com fornecedores e instituições financeiras. A Recuperanda apresenta passivo a descoberto, em razão dos prejuízos acumulados.



Disponível: o saldo contabilizado envolve recursos em espécie de R\$ 247 mil, banco conta corrente de R\$ 689,50 e aplicações de R\$ 10 mil. De acordo com os extratos encaminhados, contudo, o saldo em conta corrente é de R\$ 47,01, o extrato da aplicação não foi enviado, e a empresa afirma que o saldo em espécie não corresponde à realidade.



Outros Créditos: até 2019, o saldo incluso em "outros créditos" referia-se a adiantamento de 13° salário a empregados. A partir de 2020 refere-se, unicamente, a INSS a compensar de R\$ 97,24.



Estoque: inclui mercadorias para revenda e apresentou importante redução em 2020 devido à transferência para a empresa o Grupo, Rosane Saraiva Pizzanelli Ltda.



Imobilizado e Ativo Permanente: Em que pese apresente valores zerados para o imobilizado, a empresa registra em seus saldos contábeis o montante de R\$ 21.170,80 de máquinas e equipamentos e R\$ 40.293,92 de veículos que já foram 100% depreciados, justificando, portanto, o saldo zerado. **A empresa afirma que o valor registrado está desatualizado, contudo, não encaminhou a relação de bens detalhada para análise deste Perito.**



Empréstimos e Financiamentos: o endividamento financeiro da requerente manteve-se estável e atualmente compreende empréstimos com Banco do Brasil (R\$ 9.538,02) e Caixa Econômica Federal (R\$ 32.872,19). Na relação de credores apresentada pela Pizzanelli Eventos, estas instituições não foram relacionadas.



Fornecedores: as obrigações com fornecedores aumentaram nos últimos três anos, chegando a R\$ 20,3 mil em agosto de 2021. O registro contábil aponta 15 fornecedores, sendo que alguns estão inclusos na relação de credores apresentada.



Obrigações tributárias e trabalhistas o aumento constante das obrigações tributárias e trabalhistas está ligado à inadimplência do Simples Nacional, especialmente, salários e encargos sociais. Salienta-se que há parcelamento do Simples Nacional e INSS que a empresa admitiu não ter validade, em razão da ausência de pagamento.

4. DADOS FINANCEIROS-ECÔNOMICOS



DRE - Pizzanelli Eventos Ltda

DRE (R\$)	2018	2019	2020	2021*
Receita Bruta de Vendas e Serviços	596.191	982.472	262.981	76.045
Venda de mercadorias	594.291	982.472	262.981	76.045
Serviços prestados	1.900	-	-	-
Deduções da Receita Bruta	-251.307	-327.715	-221.864	-1.269
CMV	-224.973	-289.419	-210.384	-
Simples Nacional	-26.334	-38.295	-11.479	-1.269
Receita Líquida de Vendas e Serviços	344.884	654.757	41.117	74.776
Resultado Operacional Bruto	344.884	654.757	41.117	74.776
Despesas Operacionais	-316.069	-346.672	-237.845	-73.164
Resultado Operacional Líquido	28.815	308.085	-196.728	1.612

*Resultado acumulado até agosto/2021.

RESULTADOS

A Recuperanda demonstrou importante queda na receita e resultado no ano de 2020 em razão das restrições de funcionamento, diante da pandemia da Covid-19, que afetou diretamente o seu negócio.

Em que pese ainda não tenha encerrado, o ano de 2021 apresenta faturamento abaixo da média dos anos anteriores em que a empresa operava normalmente.



Venda de mercadorias: a Recuperanda apresentou significativa queda da venda de mercadorias, como relata, em razão do fechamento e posterior restrição de funcionamento do estabelecimento, por força de decreto relacionado à pandemia da Covid-19.



Deduções da Receita Bruta: o custo das mercadorias vendidas (CMV), que representou 38% e 29% da Receita Bruta de Vendas nos anos de 2018 e 2019, significou mais de 80% no ano de 2020, em razão da diminuição das vendas. Em 2021, não houve registro de venda de mercadorias, portanto, presume-se que será realizado ao final do exercício.

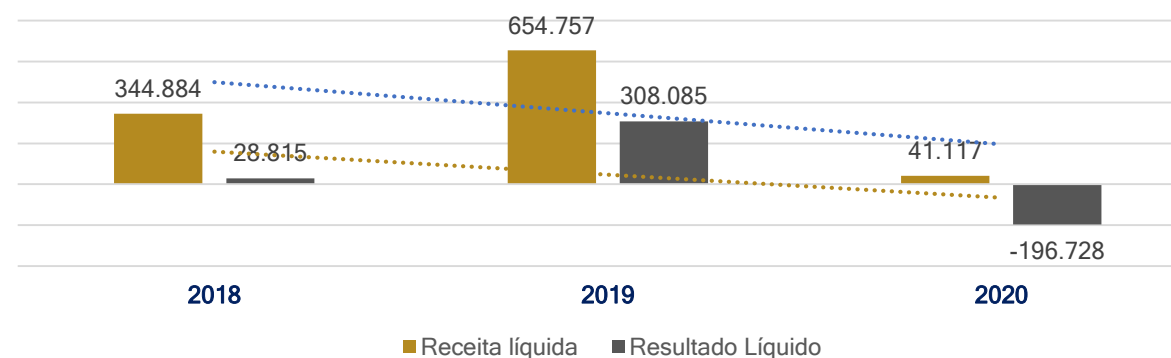


Despesas Operacionais incluem, majoritariamente, despesas com pessoal, além de impostos, e serviços prestados por terceiros. As despesas reduziram gradualmente a partir de 2019.



Resultado: a Recuperanda apresentou prejuízo de mais de R\$ 196 mil em 2020, em razão da pandemia e restrições de funcionamento. Até agosto de 2021, o resultado se mostra positivo, porém representa menos de 3% da Receita Líquida.

Análise de desempenho anual (R\$)



4. DADOS FINANCEIROS-ECÔNOMICOS



FLUXO DE CAIXA GERENCIAL - Pizzanelli Eventos Ltda

FLUXO DE CAIXA GERENCIAL (R\$)	jan/21	fev/21	mar/21	abr/21	mai/21	jun/21	jul/21	ago/21
Saldo Inicial	-	20.533	24.459	18.463	16.494	17.987	13.639	46.158
Entradas	50.348	37.608	-	-	18.831	11.148	53.873	42.941
Vendas	50.348	37.608	-	-	18.831	11.148	53.873	42.941
Saídas	29.814	33.682	5.996	1.969	17.338	15.496	21.354	20.215
Fornecedores	7.900	6.702	491	-	2.573	279	3.004	1.525
Energia elétrica	1.069	1.209	1.200	-	1.736	1.671	758	622
Material de uso e consumo	113	-	-	-	84	-	369	158
Informática	369	375	-	-	-	369	-	-
Manutenção de equipamentos	50	200	-	-	-	180	-	369
Alugueis	800	800	-	952	951	950	-	1.500
Convênio saúde	128	128	-	-	-	-	-	-
Segurança privada	200	-	-	-	-	627	-	-
Salários	6.336	15.175	2.462	500	2.500	1.300	3.691	1.941
Freelancer	7.800	4.820	-	-	5.400	6.070	7.000	7.400
Músico	5.050	4.050	-	500	3.900	4.050	5.050	6.700
Impostos	-	15	-	-	-	-	-	-
Pagamentos diversos	-	210	-	-	-	-	-	-
Taxas	-	-	25	17	-	-	-	-
INSS e FGTS	-	-	1.818	-	-	-	1.482	-
Propaganda e publicidade	-	-	-	-	185	-	-	-
Vale transporte/locomção	-	-	-	-	10	-	-	-
Serviços contábeis	-	-	-	-	-	-	-	800
Saldo Operacional	20.533	3.925	- 5.996	- 1.969	1.493	- 4.348	32.519	22.726
Saldo Final	20.533	24.459	18.463	16.494	17.987	13.639	46.158	68.884

FLUXO DE CAIXA

Em que pese o art. 51, inciso II, alínea d, deixe explícito a necessidade de envio de relatório gerencial de fluxo de caixa e sua projeção, a Recuperanda encaminhou somente o fluxo de caixa realizado do período de janeiro a agosto de 2021.



Entradas: Observa-se ausência de recebimento nos meses de março e abril de 2021. De acordo com a Recuperanda, o período foi marcado pelo decreto 1.172 que determinou o fechamento do local de 26/02 a 01/03 e 05/03 a 08/03, refletindo diretamente no faturamento.



Saídas: Os maiores gastos registrados são com freelancers, fornecedores, salários e músicos que são essenciais para a atividade fim da empresa.



Saldo: A Recuperanda informa saldo positivo de caixa de R\$ 68,8 mil em agosto de 2021, o que diverge do valor contabilizado e dos extratos bancários encaminhados, que apontam saldo de R\$ 47,01.

5. QUESTÕES PROCESSUAIS - ASPECTOS JURÍDICOS



Cronograma Processual da Recuperação Judicial

Data	Evento	Lei 11.101/05	Data	Evento	Lei 11.101/05
02/06/2021	Ajuizamento do Pedido de Recuperação			Fim do prazo para apresentar impugnações ao Juízo (10 dias após publicação do 2º Edital)	art. 8º
09/12/2021	Deferimento do Processamento da Recuperação.	art. 52, inciso I, II, III, IV e V e § 1º		Publicação do Edital de convocação para votação do PRJ - AGC (15 dias de antecedência da realização da AGC)	art. 56, § 1º
21/01/2022	Publicação do deferimento no D.O.			1ª Convocação da Assembleia Geral de Credores	Art. 36, inciso I
21/01/2022	Publicação do 1º Edital pelo devedor.	art. 52, § 1º		2ª Convocação da Assembleia Geral de Credores	Art. 36, inciso I
07/02/2022	Fim do prazo para apresentar habilitações e divergências ao AJ (15 dias da publicação do 1º Edital)	art. 7º, § 1º		Homologação do PRJ	
24/03/2022	Fim do prazo para apresentação do Plano de Recuperação ao Juízo (60 dias após publicação do deferimento da recuperação)	art. 53		Fim do prazo de recuperação judicial (se cumpridas todas as obrigações previstas no PRJ que se vencerem em até 2 anos após a concessão de recuperação judicial)	art. 61
	Publicação de aviso sobre o recebimento do PRJ no D.O.	art. 53, § Único			
	Fim do prazo para apresentar objeções ao PRJ	art. 53, § Único e art. 55, § Único			
	Publicação do Edital pelo AJ - 2º Edital	art. 7º, § 2º		Eventos ocorridos	
				Data estimada	

Nota: Quadro elaborado pela Administradora Judicial com base nos processos previstos na Lei 11.101/05 e as datas de suas ocorrências, conforme o trâmite processual.



Acompanhamento Processual

SITUAÇÃO ATUAL DO PROCESSO:

Aguarda-se decurso do prazo para habilitações e divergências administrativas - 07/02/2022.

PRINCIPAIS EVENTOS DO PROCESSO

- Ajuizado o pedido de Recuperação Judicial e após emendas à inicial (eventos 12, 19, 21, 42, 50 e 52), sobreveio decisão em 22/09/2021 (evento 54) determinando a realização de constatação prévia para análise substancial dos documentos e inspeção acerca das reais condições de funcionamento das empresas.
- Em 05/10/2021 (evento 56 dos autos) foi apresentado referido Laudo, que apurou ser notório que as empresas eram significativamente alavancadas e que, diante da paralisação de suas atividades a partir das restrições impostas pela COVID 19, passou a ser inviável o cumprimento de suas obrigações. Entretanto, diante da ausência de juntada de documentos essenciais e úteis, previstos nos art. 48 e 51, da Lei 11.101/2005, foi recomendada a determinação de emenda à inicial.
- Intimada, as empresas apresentaram complementação documental em 05/11/2021 (evento 64).
- Apresentado Laudo complementar (evento 69), restou constatado o preenchimento integral dos requisitos legais.
- Diante disto, sobreveio em 09/12/2021 o deferimento do processamento da Recuperação Judicial (evento 71).
- Em 17/12/2021 foi disponibilizado o edital do art. 52, §1º e art. 7º, §1º da Lei 11.101/2005, a ser publicado em 21/01/2022, abrindo o prazo de 15 (quinze) dias para que os credores apresentem seus pedidos de habilitação ou divergências administrativas, com decurso em 07/02/2022.



MEDEIROS
& MEDEIROS
COSTA BEBER
ADMINISTRAÇÃO JUDICIAL

ANEXOS

RECUPERAÇÃO
JUDICIAL



RELATÓRIO MENSAL DE
ATIVIDADES

I - DEMONSTRAÇÕES CONTÁBEIS DE 2018 A AGOSTO/2021.

II - NOTIFICAÇÃO.



**MEDEIROS
& MEDEIROS
COSTA BEBER**
ADMINISTRAÇÃO JUDICIAL

administradorjudicial.adv.br

CENTRAL DE ATENDIMENTO: **0800 150 1111**

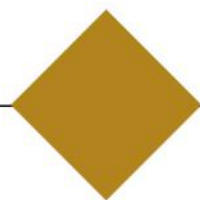
PORTO ALEGRE / RS

NOVO HAMBURGO / RS

SÃO PAULO / SP

CAXIAS DO SUL / RS

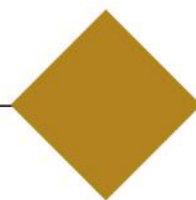
BLUMENAU / SC



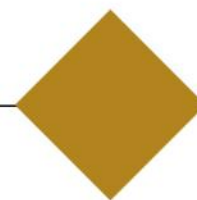
AV. DR. NILO PEÇANHA, 2900/701
TORRE COMERCIAL IGUATEMI BUSINESS
BAIRRO CHÁCARA DAS PEDRAS
CEP: 91330-001



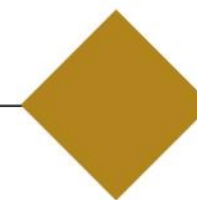
RUA JÚLIO DE CASTILHOS, 679/111
CENTRO EXECUTIVO TORRE PRATA
BAIRRO CENTRO
CEP: 93510-130



AV. NACÕES UNIDAS, 12399/133 B
ED. COMERCIAL LANDMARK
BAIRRO BROOKLIN NOVO
CEP: 04578-000



AV. ITÁLIA, 482/501
ED. DOMÊNICA VERDI
BAIRRO SÃO PELEGRINO
CEP: 95010-040



RUA DR. ARTUR BALSINI, 107
BBC BLUMENAU
BAIRRO VELHA
CEP: 89036-240

BALANÇO PATRIMONIAL

Descrição	Saldo Atual
ATIVO	945.604,32D
ATIVO CIRCULANTE	884.139,60D
DISPONÍVEL	24.860,53D
CAIXA	6.004,38D
CAIXA GERAL	6.004,38D
BANCOS CONTA MOVIMENTO	8.856,15D
BANCO DO BRASIL	6.605,42D
CAIXA ECONÔMICA FEDERAL	2.250,73D
APLICAÇÕES FINANCEIRAS LIQUIDEZ IMEDIATA	10.000,00D
TITULO DE CAPITALIZAÇÃO OUROCAP	10.000,00D
OUTROS CRÉDITOS	1.198,63D
ADIANTAMENTO A EMPREGADOS	1.198,63D
ADIANTAMENTO DE 13º SALÁRIO	1.198,63D
ESTOQUE	858.080,44D
MERCADORIAS, PRODUTOS E INSUMOS	858.080,44D
MERCADORIAS PARA REVENDA	858.080,44D
ATIVO NÃO-CIRCULANTE	61.464,72D
IMOBILIZADO	61.464,72D
MÁQUINAS, EQUIPAMENTOS E FERRAMENTAS	21.170,80D
MÁQUINAS E EQUIPAMENTOS	21.170,80D
VEÍCULOS	40.293,92D
VEÍCULOS	40.293,92D
PASSIVO	945.604,32C
PASSIVO CIRCULANTE	394.322,36C
EMPRÉSTIMOS E FINANCIAMENTOS	47.775,04C
EMPRÉSTIMOS	47.775,04C
EMPRÉSTIMO BANCO BRASIL	9.538,02C
EMPRESTIMO CEF	38.237,02C
FORNECEDORES	67.373,98C
FORNECEDORES	67.373,98C
BAIA NORTE PROD REST LTDA	6.022,74C
CRBS S.A. - CDD Florianópolis	16.934,26C
DALTON ALEXANDRE MIRA 91452171068	5.960,00C
DEYCON COMERCIO E REPRESENTACOES LTDA	419,63C
Erani Da Silva - ME	176,13C
ESPACO DO FREI COMERCIO DE BEBIDAS LTDA - ME	3.790,56C
ESPACO PRIME COMERCIO DE BEBIDAS E DELIC	1.522,50C
FLAMINGO COMERCIAL SC LTDA-EPP	618,14C
HNK BR LOGISTICA E DISTRIBUICAO LTDA	12.655,44C
JAN ENVASADORA DE AGUAS MINERAIS LTDA	2.916,08C
KUERTEN DISTRIBUIDORA DE PRODUTOS DE LIMPEZA LTDA	1.305,80C
REGINA BESEN - ME	1.880,95C
SIM COM. DE PROD. DE HIG. E LIMP. EIRELI	46,95D
SOUZA CRUZ S.A	4.323,35C
TAF DISTRIBUIDORA LTDA -	8.895,35C
OBRIGAÇÕES TRIBUTÁRIAS	171.695,24C
IMPOSTOS E CONTRIBUIÇÕES A RECOLHER	171.695,24C
IRRF A RECOLHER	2.990,00C
PARCELAMENTO SIMPLES NACIONAL	168.705,24C
OBRIGAÇÕES TRABALHISTA E PREVIDENCIÁRIA	107.478,10C
OBRIGAÇÕES COM O PESSOAL	23.361,41C
SALÁRIOS E ORDENADOS A PAGAR	23.361,41C
OBRIGAÇÕES SOCIAIS	84.116,69C
INSS A RECOLHER	12.181,44C
FGTS A RECOLHER	35.198,66C
PARCELAMENTO INSS	36.736,59C
PATRIMÔNIO LÍQUIDO	551.281,96C
CAPITAL SOCIAL	20.000,00C
CAPITAL SUBSCRITO	20.000,00C
CAPITAL SOCIAL	20.000,00C
LUCROS OU PREJUÍZOS ACUMULADOS	531.281,96C

BALANÇO PATRIMONIAL

Descrição	Saldo Atual
LUCROS OU PREJUÍZOS ACUMULADOS	531.281,96C
LUCROS ACUMULADOS	531.281,96C

JUAN CARLOS PIZZANELLI
Socio Administrador
CPF: 647.079.549-87

HERBERT EVANS FURTADO DE FARIAS
Reg. no CRC - SC sob o No. 1555909
CPF: 558.901.309-78

BALANÇO PATRIMONIAL

Descrição	Saldo Atual
ATIVO	1.191.022,16D
ATIVO CIRCULANTE	1.191.022,16D
DISPONÍVEL	276.654,82D
CAIXA	265.965,32D
CAIXA GERAL	265.965,32D
BANCOS CONTA MOVIMENTO	689,50D
CAIXA ECONÔMICA FEDERAL	689,50D
APLICAÇÕES FINANCEIRAS LIQUIDEZ IMEDIATA	10.000,00D
TITULO DE CAPITALIZAÇÃO OUROCAP	10.000,00D
OUTROS CRÉDITOS	1.117,62D
ADIANTAMENTO A EMPREGADOS	1.117,62D
ADIANTAMENTO DE 13º SALÁRIO	1.117,62D
ESTOQUE	913.249,72D
MERCADORIAS, PRODUTOS E INSUMOS	913.249,72D
MERCADORIAS PARA REVENDA	913.249,72D
ATIVO NÃO-CIRCULANTE	0,00
IMOBILIZADO	0,00
MÁQUINAS, EQUIPAMENTOS E FERRAMENTAS	21.170,80D
MÁQUINAS E EQUIPAMENTOS	21.170,80D
VEÍCULOS	40.293,92D
VEÍCULOS	40.293,92D
(-) DEPRECIACÕES, AMORT. E EXAUS. ACUMUL	61.464,72C
(-) DEPRECIACÕES DE MÁQUINAS, EQUIP. FER	21.170,80C
(-) DEPRECIACÕES DE VEÍCULOS	40.293,92C
PASSIVO	1.191.022,16C
PASSIVO CIRCULANTE	327.778,22C
EMPRÉSTIMOS E FINANCIAMENTOS	42.410,21C
EMPRÉSTIMOS	42.410,21C
EMPRÉSTIMO BANCO BRASIL	9.538,02C
EMPRESTIMO CEF	32.872,19C
FORNECEDORES	9.493,23C
FORNECEDORES	9.493,23C
BAIA NORTE PROD REST LTDA	352,06C
CRBS S.A. - CDD Florianópolis	2.799,22C
DEYCON COMERCIO E REPRESENTACOES LTDA	134,19C
ESPACO PRIME COMERCIO DE BEBIDAS E DELIC	1.478,00C
HNK BR LOGISTICA E DISTRIBUICAO LTDA	1.048,29C
JAN ENVASADORA DE AGUAS MINERAIS LTDA	320,86C
KUERTEN DISTRIBUIDORA DE PRODUTOS DE LIMPEZA LTDA	278,78C
OESA COM REPRESENTACOES LTDA	123,43C
SIM COM. DE PROD. DE HIG. E LIMP. EIRELI	987,49C
TAF DISTRIBUIDORA LTDA -	1.970,91C
OBRIGAÇÕES TRIBUTÁRIAS	182.896,73C
IMPOSTOS E CONTRIBUIÇÕES A RECOLHER	182.896,73C
IRRF A RECOLHER	2.990,00C
SIMPLES NACIONAL A RECOLHER	30.969,52C
PARCELAMENTO SIMPLES NACIONAL	148.937,21C
OBRIGAÇÕES TRABALHISTA E PREVIDENCIÁRIA	92.978,05C
OBRIGAÇÕES COM O PESSOAL	20.763,61C
SALÁRIOS E ORDENADOS A PAGAR	20.763,61C
OBRIGAÇÕES SOCIAIS	72.214,44C
INSS A RECOLHER	1.074,16C
FGTS A RECOLHER	27.155,91C
PARCELAMENTO INSS	43.984,37C
PATRIMÔNIO LÍQUIDO	863.243,94C
CAPITAL SOCIAL	20.000,00C
CAPITAL SUBSCRITO	20.000,00C
CAPITAL SOCIAL	20.000,00C
LUCROS OU PREJUÍZOS ACUMULADOS	843.243,94C
LUCROS OU PREJUÍZOS ACUMULADOS	843.243,94C

BALANÇO PATRIMONIAL

Descrição	Saldo Atual
LUCROS ACUMULADOS	531.281,96C
RESULTADO DO EXERCÍCIO EM CURSO	311.961,98C

JUAN CARLOS PIZZANELLI
Socio Administrador
CPF: 647.079.549-87

HERBERT EVANS FURTADO DE FARIAS
Reg. no CRC - SC sob o No. 1555909
CPF: 558.901.309-78

BALANÇO PATRIMONIAL

Descrição	Saldo Atual
ATIVO	310.853,47D
ATIVO CIRCULANTE	310.853,47D
DISPONÍVEL	217.419,78D
CAIXA	206.730,28D
CAIXA GERAL	206.730,28D
BANCOS CONTA MOVIMENTO	689,50D
CAIXA ECONÔMICA FEDERAL	689,50D
APLICAÇÕES FINANCEIRAS LIQUIDEZ IMEDIATA	10.000,00D
TITULO DE CAPITALIZAÇÃO OUROCAP	10.000,00D
OUTROS CRÉDITOS	97,24D
TRIBUTOS A RECUPERAR/COMPENSAR	97,24D
INSS A COMPENSAR	97,24D
ESTOQUE	93.336,45D
MERCADORIAS, PRODUTOS E INSUMOS	93.336,45D
MERCADORIAS PARA REVENDA	93.336,45D
ATIVO NÃO-CIRCULANTE	0,00
IMOBILIZADO	0,00
MÁQUINAS, EQUIPAMENTOS E FERRAMENTAS	21.170,80D
MÁQUINAS E EQUIPAMENTOS	21.170,80D
VEÍCULOS	40.293,92D
VEÍCULOS	40.293,92D
(-) DEPRECIÇÕES, AMORT. E EXAUS. ACUMUL	61.464,72C
(-) DEPRECIÇÕES DE MÁQUINAS, EQUIP. FER	21.170,80C
(-) DEPRECIÇÕES DE VEÍCULOS	40.293,92C
PASSIVO	310.853,47C
PASSIVO CIRCULANTE	344.337,46C
EMPRÉSTIMOS E FINANCIAMENTOS	42.410,21C
EMPRÉSTIMOS	42.410,21C
EMPRÉSTIMO BANCO BRASIL	9.538,02C
EMPRESTIMO CEF	32.872,19C
FORNECEDORES	14.688,01C
FORNECEDORES	14.688,01C
CRBS S.A. - CDD Florianópolis	601,66C
DEYCON COMERCIO E REPRESENTACOES LTDA	87,15C
ESPACO PRIME COMERCIO DE BEBIDAS E DELIC	330,00C
FLORANDA COMERCIO DE FLORES LTDA	4.084,08C
HNK BR LOGISTICA E DISTRIBUICAO LTDA	1.827,07C
JAN ENVASADORA DE AGUAS MINERAIS LTDA	30,00C
KUERTEN DISTRIBUIDORA DE PRODUTOS DE LIMPEZA LTDA	110,82C
MERCADO PELISSARI LTDA	506,80C
OESA COM REPRESENTACOES LTDA	5.255,25C
REGINA BESEN - ME	20,30C
SIM COM. DE PROD. DE HIG. E LIMP. EIRELI	1.100,54C
SOUZA CRUZ S.A	734,34C
OBRIGAÇÕES TRIBUTÁRIAS	191.301,87C
IMPOSTOS E CONTRIBUIÇÕES A RECOLHER	191.301,87C
IRRF A RECOLHER	2.990,00C
SIMPLES NACIONAL A RECOLHER	42.176,47C
PARCELAMENTO SIMPLES NACIONAL	146.135,40C
OBRIGAÇÕES TRABALHISTA E PREVIDENCIÁRIA	95.937,37C
OBRIGAÇÕES COM O PESSOAL	16.091,48C
SALÁRIOS E ORDENADOS A PAGAR	16.091,48C
OBRIGAÇÕES SOCIAIS	79.845,89C
INSS A RECOLHER	5.967,86C
FGTS A RECOLHER	30.904,35C
PARCELAMENTO INSS	42.973,68C
PATRIMÔNIO LÍQUIDO	33.483,99D
CAPITAL SOCIAL	20.000,00C
CAPITAL SUBSCRITO	20.000,00C
CAPITAL SOCIAL	20.000,00C

BALANÇO PATRIMONIAL

Descrição	Saldo Atual
LUCROS OU PREJUÍZOS ACUMULADOS	53.483,99D
LUCROS OU PREJUÍZOS ACUMULADOS	53.483,99D
LUCROS ACUMULADOS	531.281,96C
RESULTADO DO EXERCÍCIO EM CURSO	115.234,05C
AJUSTE DOS EXERCÍCIOS ANTERIORES	700.000,00D

JUAN CARLOS PIZZANELLI
Socio Administrador
CPF: 647.079.549-87

HERBERT EVANS FURTADO DE FARIAS
Reg. no CRC - SC sob o No. 1555909
CPF: 558.901.309-78

BALANÇO PATRIMONIAL

Descrição	Saldo Atual
ATIVO	281.029,68D
ATIVO CIRCULANTE	276.872,79D
DISPONÍVEL	24.328,16D
CAIXA	27.457,89D
CAIXA GERAL	27.457,89D
BANCOS CONTA MOVIMENTO	12.129,73C
BANCO DO BRASIL	22.654,53C
CAIXA ECONÔMICA FEDERAL	10.524,79D
BANCO SANTANDER AG. 0155 C/C 01031974-4	0,01D
APLICAÇÕES FINANCEIRAS LIQUIDEZ IMEDIATA	9.000,00D
TITULO DE CAPITALIZAÇÃO OUROCAP	9.000,00D
OUTROS CRÉDITOS	476,20D
ADIANTAMENTO A EMPREGADOS	476,20D
ADIANTAMENTO DE 13º SALÁRIO	476,20D
ESTOQUE	252.068,43D
MERCADORIAS, PRODUTOS E INSUMOS	252.068,43D
MERCADORIAS PARA REVENDA	252.068,43D
ATIVO NÃO-CIRCULANTE	0,00
IMOBILIZADO	0,00
MÓVEIS E UTENSÍLIOS	22.532,74D
MÓVEIS E UTENSÍLIOS	22.532,74D
MÁQUINAS, EQUIPAMENTOS E FERRAMENTAS	7.158,00D
MÁQUINAS E EQUIPAMENTOS	7.158,00D
VEÍCULOS	135.500,00D
VEÍCULOS	135.500,00D
(-) DEPRECIações, AMORT. E EXAUS. ACUMUL	165.190,74C
(-) DEPRECIações DE MÓVEIS E UTENSÍLIOS	22.532,74C
(-) DEPRECIações DE MÁQUINAS, EQUIP. FER	7.158,00C
(-) DEPRECIações DE VEÍCULOS	135.500,00C
ATIVO PERMANENTE	4.156,89D
ATIVO DIFERIDO	4.156,89D
BENFEITORIAS EM PROPRIEDADE DE TERCEIRO	4.156,89D
BENFEITORIAS EM IMOVEIS DE TERCEIROS	4.156,89D
PASSIVO	281.029,68C
PASSIVO CIRCULANTE	962.456,13C
EMPRÉSTIMOS E FINANCIAMENTOS	518.667,52C
EMPRÉSTIMOS	518.667,52C
EMPRÉSTIMO BANCO BRASIL	11.991,25C
EMPRESTIMO CEF AG. 879 C/C 1147.3	6.676,27C
EMPRESTIMOS COM SOCIOS	500.000,00C
FORNECEDORES	154.423,86C
FORNECEDORES	154.423,86C
AMB COMERCIO E DISTRIBUIDORA DE PESCADOS	7.063,61C
AMORATTO IND COM ALIMENTOS LTDA EPP	573,82C
BAIA NORTE PROD REST LTDA	7.589,71C
BRF S.A.	3.462,64C
Cosme Comercio Ltda	980,00C
CRBS S.A. - CDD Florianopolis	4.942,52C
DECANTER VINHOS FINOS LTDA.	1.206,81C
DELIGEL DISTRIBUIDORA LTDA	511,00C
Desterro Comercio Atacadista de Alimento	697,87C
DISIPAN PANIFICACAO E CONFEITARIA LTDA	1.807,16C
DISTR DE ALIMENTOS BOFF CARDOSO LTDA EPP	647,00C
DISTRIBUIDORA DE ALIMENTOS FLORIANI LTDA	6.739,50C
DISTRIBUIDORA E EMPACOTADORA CALEMBA LTDA	680,00C
Engefood Equipamentos e Representacoes	289,66C
ESPACO PRIME BEBIDAS E DELICATESSEN EIRELI - ME	384,00C
ESSEN DISTRIBUIDORA LTDA	4.431,08C
ESSEN VINHOS LTDA	154,00C
FAZENDA MARINHA PARAÍSO DAS OSTRAS LTDA-	2.150,00C
FIT MARE INDUSTRIA E COMERCIO DE PESCADO	2.943,83C
FLAMINGO COMERCIAL SC LTDA-EPP	1.122,15C
FRIOTECNI EQUIPAMENTOS DE REFRIGERAÇÃO LTDA	2.490,00C

BALANÇO PATRIMONIAL

Descrição	Saldo Atual
Goedert LTDA	1.452,70C
GOLFINHO IND COM E TRANSPORTES DE PESCAD	1.995,00C
ILHA MAIS INFORMATICA LTDA EPP	78,00C
ITALYS WINE COMERCIO, IMPORTACAO E EXPOR	2.520,60C
J A COMERCIO DE GENEROS ALIMENTICIOS LTD	2.413,00C
JAN ENVASADORA DE AGUAS MINERAIS LTDA	5.272,09C
KHRONOS IND COM E SERVICOS EM ELETRONICA	1.382,95C
LUNNIS PRODUTOS DESCARTAVEIS LTDA - EPP	305,20C
MISTRAL IMPORTADORA LTDA	5.841,98C
MOET HENNESSY DO BRASIL - VINHOS E DESTI	1.649,50C
NUTRIFRIOS COMERCIAL DE ALIMENTOS LTDA	18.554,69C
PATRICIA GOEDERT DOCARIA LTDA ME	1.206,00C
PAVILOCHE INDUSTRIAL LTDA.	3.401,83C
PERICO BEBIDAS LTDA	1.500,37C
PESCADOS FLORIANI LTDA ME	9.246,92C
PORTO A PORTO COM IMP E EXP LTDA	4.035,16C
PORTOFINO - COM. EXP. E IMP. LTDA	1.617,04C
PREMIER PESCADOS COMERCIO IMPORTACAO E E	2.963,82C
PTZ EXPORTAÇÃO E IMPORTAÇÃO LTDA ME	3.270,50C
REGINA BESEN - ME	8.888,11C
S.O.S DISTRIBUIDORA DE ALIMENTOS LTDA	9.132,02C
SABIN COMERCIO DE PAPEIS LTDA	1.301,22C
SAO CRISTOVAO DO SUL - EXPRESSO SAO MIGU	65,71C
SIM COM. DE PROD. DE HIG. E LIMP. EIRELI	757,28C
SIMONE CRISTINA GUIDO -ME	4.683,50C
SPAL IND BRAS Bebidas SA	2.436,88C
SUPORTE TECNOLOGIA EM INFORMATICA LTDA	225,00C
VONPAR REFRESCOS S/A.	4.352,95C
WMS SUPERMERCADOS DO BRASIL LTDA	3.007,48C
OBRIGAÇÕES TRIBUTÁRIAS	197.076,77C
IMPOSTOS E CONTRIBUIÇÕES A RECOLHER	197.076,77C
IRRF A RECOLHER	868,48C
CONTRIBUIÇÃO SINDICAL A RECOLHER	584,27C
PARCELAMENTO SIMPLES NACIONAL	195.624,02C
OBRIGAÇÕES TRABALHISTA E PREVIDENCIÁRIA	92.287,98C
OBRIGAÇÕES COM O PESSOAL	24.521,64C
SALÁRIOS E ORDENADOS A PAGAR	24.521,64C
OBRIGAÇÕES SOCIAIS	67.766,34C
INSS A RECOLHER	41.149,85C
FGTS A RECOLHER	26.616,49C
PATRIMÔNIO LÍQUIDO	681.426,45D
CAPITAL SOCIAL	3.000,00C
CAPITAL SUBSCRITO	3.000,00C
CAPITAL SOCIAL	3.000,00C
RESERVAS DE CAPITAL	9,54C
DOAÇÕES E SUBVENÇÕES PARA INVESTIMENTOS	9,54C
LUCROS OU PREJUÍZOS ACUMULADOS	684.435,99D
LUCROS OU PREJUÍZOS ACUMULADOS	684.435,99D
LUCROS ACUMULADOS	237.913,67C
(-) PREJUÍZOS ACUMULADOS	922.349,66D

ROSANE SARAIVA PIZZANELLI
Empresaria
CPF: 378.784.099-00

HERBERT EVANS FURTADO DE FARIAS
Reg. no CRC - SC sob o No. 1555909
CPF: 558.901.309-78

BALANÇO PATRIMONIAL

Descrição	Saldo Atual
ATIVO	719.458,32D
ATIVO CIRCULANTE	715.301,43D
DISPONÍVEL	378.400,72D
CAIXA	357.036,67D
CAIXA GERAL	357.036,67D
BANCOS CONTA MOVIMENTO	12.364,05D
CAIXA ECONÔMICA FEDERAL	12.364,05D
APLICAÇÕES FINANCEIRAS LIQUIDEZ IMEDIATA	9.000,00D
TITULO DE CAPITALIZAÇÃO OUROCAP	9.000,00D
OUTROS CRÉDITOS	399,78D
ADIANTAMENTO A EMPREGADOS	399,78D
ADIANTAMENTO DE 13º SALÁRIO	399,78D
ESTOQUE	336.500,93D
MERCADORIAS, PRODUTOS E INSUMOS	336.500,93D
MERCADORIAS PARA REVENDA	336.500,93D
ATIVO NÃO-CIRCULANTE	0,00
IMOBILIZADO	0,00
MÓVEIS E UTENSÍLIOS	22.532,74D
MÓVEIS E UTENSÍLIOS	22.532,74D
MÁQUINAS, EQUIPAMENTOS E FERRAMENTAS	7.158,00D
MÁQUINAS E EQUIPAMENTOS	7.158,00D
VEÍCULOS	135.500,00D
VEÍCULOS	135.500,00D
(-) DEPRECIACÕES, AMORT. E EXAUS. ACUMUL	165.190,74C
(-) DEPRECIACÕES DE MÓVEIS E UTENSÍLIOS	22.532,74C
(-) DEPRECIACÕES DE MÁQUINAS, EQUIP. FER	7.158,00C
(-) DEPRECIACÕES DE VEÍCULOS	135.500,00C
ATIVO PERMANENTE	4.156,89D
ATIVO DIFERIDO	4.156,89D
BENFEITORIAS EM PROPRIEDADE DE TERCEIRO	4.156,89D
BENFEITORIAS EM IMOVEIS DE TERCEIROS	4.156,89D
PASSIVO	719.458,32C
PASSIVO CIRCULANTE	1.221.605,23C
EMPRÉSTIMOS E FINANCIAMENTOS	807.987,70C
EMPRÉSTIMOS	807.987,70C
EMPRÉSTIMO BANCO BRASIL	11.991,25C
EMPRESTIMO CEF AG. 879 C/C 1147.3	2.094,09C
EMPRESTIMOS COM SOCIOS	793.902,36C
FORNECEDORES	84.780,33C
FORNECEDORES	84.780,33C
AMB COMERCIO E DISTRIBUIDORA DE PESCADOS	12.455,00C
AMORATTO IND COM ALIMENTOS LTDA EPP	124,96C
BRF S.A.	1.670,94C
CERVEJARIA KAIROS LTDA	420,00C
CRBS S.A. - CDD Florianópolis	3.185,99C
DECANTER VINHOS FINOS LTDA.	544,41C
DELIGEL DISTRIBUIDORA LTDA	742,80C
Desterro Comercio Atacadista de Alimento	2.188,12C
DISTR DE ALIMENTOS BOFF CARDOSO LTDA EPP	210,40C
DISTRIBUIDORA E EMPACOTADORA CALEMBA LTDA	319,20C
ELITE CHOPP E CARGAS EXPRESS EIRELI	777,50C
FAZENDA MARINHA PARAÍSO DAS OSTRAS LTDA-	2.040,00C
FORTE PESCADOS SC - EIRELLI	3.702,70C
JAN ENVASADORA DE AGUAS MINERAIS LTDA	2.275,23C
LIQUIGAS DISTRIBUIDORA S.A.	4.775,46C
NUTRIFRIOS COMERCIAL DE ALIMENTOS LTDA	16.261,35C
OESA COM REPRESENTACOES LTDA	13.299,39C
OPERGEL COML.INDL.DE PROD.ALIM.LTDA	1.499,93C
PESCADOS FLORIANI LTDA ME	3.805,72C
PORTO A PORTO COM IMP E EXP LTDA	1.082,56C
REGINA BESEN - ME	1.148,36C
Representacoes Schulz e Furini Ltda	2.550,78C
SIM COM. DE PROD. DE HIG. E LIMP. EIRELI	128,59C

BALANÇO PATRIMONIAL

Descrição	Saldo Atual
SIMONE CRISTINA GUIDO -ME	386,40C
SPAL IND BRAS Bebidas SA	8.768,54C
TORRI LTDA	416,00C
OBRIGAÇÕES TRIBUTÁRIAS	243.466,41C
IMPOSTOS E CONTRIBUIÇÕES A RECOLHER	243.466,41C
IRRF A RECOLHER	941,46C
SIMPLES NACIONAL A RECOLHER	73.531,68C
PARCELAMENTO SIMPLES NACIONAL	168.993,27C
OBRIGAÇÕES TRABALHISTA E PREVIDENCIÁRIA	85.370,79C
OBRIGAÇÕES COM O PESSOAL	28.315,38C
SALÁRIOS E ORDENADOS A PAGAR	28.315,38C
OBRIGAÇÕES SOCIAIS	57.055,41C
INSS A RECOLHER	35.068,39C
FGTS A RECOLHER	21.987,02C
PATRIMÔNIO LÍQUIDO	502.146,91D
CAPITAL SOCIAL	3.000,00C
CAPITAL SUBSCRITO	3.000,00C
CAPITAL SOCIAL	3.000,00C
LUCROS OU PREJUÍZOS ACUMULADOS	505.146,91D
LUCROS OU PREJUÍZOS ACUMULADOS	505.146,91D
LUCROS ACUMULADOS	417.202,75C
(-) PREJUÍZOS ACUMULADOS	922.349,66D

ROSANE SARAIVA PIZZANELLI
Empresaria
CPF: 378.784.099-00

HERBERT EVANS FURTADO DE FARIAS
Reg. no CRC - SC sob o No. 1555909
CPF: 558.901.309-78

BALANÇO PATRIMONIAL

Descrição	Saldo Atual
ATIVO	669.402,60D
ATIVO CIRCULANTE	665.245,71D
DISPONÍVEL	551.861,79D
CAIXA	542.841,93D
CAIXA GERAL	542.841,93D
BANCOS CONTA MOVIMENTO	19,86D
CAIXA ECONÔMICA FEDERAL	19,86D
APLICAÇÕES FINANCEIRAS LIQUIDEZ IMEDIATA	9.000,00D
TITULO DE CAPITALIZAÇÃO OUROCAP	9.000,00D
ESTOQUE	113.383,92D
MERCADORIAS, PRODUTOS E INSUMOS	113.383,92D
MERCADORIAS PARA REVENDA	113.383,92D
ATIVO NÃO-CIRCULANTE	0,00
IMOBILIZADO	0,00
MÓVEIS E UTENSÍLIOS	22.532,74D
MÓVEIS E UTENSÍLIOS	22.532,74D
MÁQUINAS, EQUIPAMENTOS E FERRAMENTAS	7.158,00D
MÁQUINAS E EQUIPAMENTOS	7.158,00D
VEÍCULOS	135.500,00D
VEÍCULOS	135.500,00D
(-) DEPRECIACÕES, AMORT. E EXAUS. ACUMUL	165.190,74C
(-) DEPRECIACÕES DE MÓVEIS E UTENSÍLIOS	22.532,74C
(-) DEPRECIACÕES DE MÁQUINAS, EQUIP. FER	7.158,00C
(-) DEPRECIACÕES DE VEÍCULOS	135.500,00C
ATIVO PERMANENTE	4.156,89D
ATIVO DIFERIDO	4.156,89D
BENFEITORIAS EM PROPRIEDADE DE TERCEIRO	4.156,89D
BENFEITORIAS EM IMOVEIS DE TERCEIROS	4.156,89D
PASSIVO	669.402,60C
PASSIVO CIRCULANTE	1.550.506,37C
EMPRÉSTIMOS E FINANCIAMENTOS	1.080.456,78C
EMPRÉSTIMOS	1.080.456,78C
EMPRÉSTIMO BANCO BRASIL	11.991,25C
EMPRESTIMO CEF AG. 879 C/C 1147.3	2.094,09C
EMPRESTIMOS COM SOCIOS	1.066.371,44C
FORNECEDORES	80.041,91C
FORNECEDORES	80.041,91C
AMB COMERCIO E DISTRIBUIDORA DE PESCADOS	1.127,88C
BRF S.A.	2.664,56C
COMERCIAL STECANELA DE MAT ELETRICOS LTDA	300,00C
COMERCIAL VITORIA DE ARMARINHOS LTDA	70,00C
COPAL ALIMENTOS LTDA	1.002,28C
CRBS S.A. - CDD Florianopolis	4.237,17C
DECANTER VINHOS FINOS LTDA.	1.085,62C
DELIGEL DISTRIBUIDORA LTDA	387,72C
DISTR DE ALIMENTOS BOFF CARDOSO LTDA EPP	75,60C
DISTRIBUIDORA E EMPACOTADORA CALEMBA LTDA	319,20C
ESSEN VINHOS LTDA	1.075,20C
FAZENDA MARINHA PARAÍSO DAS OSTRAS LTDA-	2.055,00C
FORTE PESCADOS SC - EIRELLI	7.073,67C
ILHA MAIS INFORMATICA LTDA EPP	78,00C
JAN ENVASADORA DE AGUAS MINERAIS LTDA	946,90C
MIRIAN LEMOS 79861369953	3.115,20C
Montesino Alimentos Eireli Epp	176,33C
NUTRIFRIOS COMERCIAL DE ALIMENTOS LTDA	11.835,07C
OESA COM REPRESENTACOES LTDA	9.398,38C
OPERGEL COML.INDL.DE PROD.ALIM.LTDA	6.462,23C
PERICO BEBIDAS LTDA	440,22C
PORTO A PORTO COM IMP E EXP LTDA	303,57C
REGINA BESEN - ME	9.111,21C
Representacoes Schulz e Furini Ltda	3.733,43C
SIMONE CRISTINA GUIDO -ME	705,00C
SPAL IND BRAS Bebidas SA	12.050,02C

BALANÇO PATRIMONIAL

Descrição	Saldo Atual
TORRI LTDA	212,45C
OBRIGAÇÕES TRIBUTÁRIAS	282.342,70C
IMPOSTOS E CONTRIBUIÇÕES A RECOLHER	282.342,70C
IRRF A RECOLHER	1.030,10C
SIMPLES NACIONAL A RECOLHER	120.242,95C
PARCELAMENTO SIMPLES NACIONAL	161.069,65C
OBRIGAÇÕES TRABALHISTA E PREVIDENCIÁRIA	107.664,98C
OBRIGAÇÕES COM O PESSOAL	30.932,91C
SALÁRIOS E ORDENADOS A PAGAR	30.932,91C
OBRIGAÇÕES SOCIAIS	76.732,07C
INSS A RECOLHER	47.679,34C
FGTS A RECOLHER	29.052,73C
PATRIMÔNIO LÍQUIDO	881.103,77D
CAPITAL SOCIAL	3.000,00C
CAPITAL SUBSCRITO	3.000,00C
CAPITAL SOCIAL	3.000,00C
LUCROS OU PREJUÍZOS ACUMULADOS	884.103,77D
LUCROS OU PREJUÍZOS ACUMULADOS	884.103,77D
(-) PREJUÍZOS ACUMULADOS	884.103,77D

ROSANE SARAIVA PIZZANELLI
Empresaria
CPF: 378.784.099-00

HERBERT EVANS FURTADO DE FARIAS
Reg. no CRC - SC sob o No. 1555909
CPF: 558.901.309-78

DEMONSTRAÇÃO DO RESULTADO DO EXERCÍCIO EM 31/12/2018

RECEITA BRUTA

VENDA DE MERCADORIAS	594.291,00	
SERVIÇOS PRESTADOS	1.900,00	<u>596.191,00</u>

DEDUÇÕES

(-) CMV	(224.973,36)	
(-) SIMPLES NACIONAL	(26.333,86)	<u>(251.307,22)</u>

RECEITA LÍQUIDA

344.883,78

LUCRO BRUTO

344.883,78

DESPESAS OPERACIONAIS

(316.068,80)

DESPESAS ADMINISTRATIVAS

SALÁRIOS E ORDENADOS	(203.729,49)	
13° SALÁRIO	(13.042,70)	
FÉRIAS	(21.934,63)	
FGTS	(22.358,49)	
ASSISTÊNCIA MÉDICA E SOCIAL	(1.435,50)	
VALE TRANSPORTE	(8.355,70)	
TAXAS DIVERSAS	(122,78)	
ASSISTÊNCIA CONTÁBIL	(7.615,00)	
SERVIÇOS PRESTADOS POR TERCEIROS	(17.982,28)	
MANUTENÇÃO E REPAROS	(1.019,93)	
DESPESAS COM REFEIÇÕES	(1.556,00)	
JUROS PASSIVOS	(3.541,34)	
TARIFAS	(1.666,30)	
MULTAS	(1.639,28)	
DESPESAS COM CARTAO	(10.069,38)	<u>(316.068,80)</u>

RESULTADO OPERACIONAL

28.814,98

RESULTADO ANTES DO IR E CSL

28.814,98

LUCRO LÍQUIDO DO EXERCÍCIO

28.814,98

JUAN CARLOS PIZZANELLI
Socio Administrador
CPF: 647.079.549-87

HERBERT EVANS FURTADO DE FARIAS
Reg. no CRC - SC sob o No. 1555909
CPF: 558.901.309-78

DEMONSTRAÇÃO DO RESULTADO DO EXERCÍCIO EM 31/12/2019

RECEITA BRUTA

VENDA DE MERCADORIAS 986.712,18 986.712,18

DEDUÇÕES

(-) CMV (289.419,46)
(-) SIMPLES NACIONAL (38.658,88) (328.078,34)

RECEITA LÍQUIDA

658.633,84

LUCRO BRUTO

658.633,84

DESPESAS OPERACIONAIS

(346.671,86)

DESPESAS ADMINISTRATIVAS

SALÁRIOS E ORDENADOS (165.816,72)
13° SALÁRIO (11.965,00)
FÉRIAS (22.669,49)
FGTS (20.600,54)
ASSISTÊNCIA MÉDICA E SOCIAL (1.250,00)
VALE TRANSPORTE (3.432,00)
TAXAS DIVERSAS (9.897,20)
ENERGIA ELÉTRICA (5.770,92)
ASSISTÊNCIA CONTÁBIL (10.084,00)
SERVIÇOS PRESTADOS POR TERCEIROS (10.935,08)
DEPRECIACIONES E AMORTIZACIONES (61.464,72)
DESPESAS LEGAIS E JUDICIAIS (1.000,00)
MANUTENÇÃO E REPAROS (2.036,40)
MATERIAL DE USO E CONSUMO (11.435,37)
DESPESAS COM REFEIÇÕES (1.300,00)
JUROS PASSIVOS (4.032,25)
TARIFAS (834,00)
MULTAS (2.148,17) (346.671,86)

RESULTADO OPERACIONAL

311.961,98

RESULTADO ANTES DO IR E CSL

311.961,98

LUCRO LÍQUIDO DO EXERCÍCIO

311.961,98

JUAN CARLOS PIZZANELLI
Socio Administrador
CPF: 647.079.549-87

HERBERT EVANS FURTADO DE FARIAS
Reg. no CRC - SC sob o No. 1555909
CPF: 558.901.309-78

DEMONSTRAÇÃO DO RESULTADO DO EXERCÍCIO EM 31/12/2020

RECEITA BRUTA

VENDA DE MERCADORIAS 262.980,50 262.980,50

DEDUÇÕES

(-) CMV (210.384,40)

(-) SIMPLES NACIONAL (11.479,19) (221.863,59)

RECEITA LÍQUIDA

41.116,91

LUCRO BRUTO

41.116,91

DESPESAS OPERACIONAIS

(237.844,84)

DESPESAS ADMINISTRATIVAS

SALÁRIOS E ORDENADOS (170.500,61)

13° SALÁRIO (7.069,73)

FÉRIAS (38.642,29)

FGTS (6.823,68)

ASSISTÊNCIA MÉDICA E SOCIAL (625,00)

VALE TRANSPORTE (175,90)

TAXAS DIVERSAS (3.854,11)

ENERGIA ELÉTRICA (2.135,85)

ASSISTÊNCIA CONTÁBIL (2.246,00)

SERVIÇOS PRESTADOS POR TERCEIROS (2.391,11)

MATERIAL DE USO E CONSUMO (2.842,78)

JUROS PASSIVOS (537,78) (237.844,84)

RESULTADO OPERACIONAL

(196.727,93)

RESULTADO ANTES DO IR E CSL

(196.727,93)

PREJUÍZO DO EXERCÍCIO

(196.727,93)

JUAN CARLOS PIZZANELLI
Socio Administrador
CPF: 647.079.549-87

HERBERT EVANS FURTADO DE FARIAS
Reg. no CRC - SC sob o No. 1555909
CPF: 558.901.309-78

DEMONSTRAÇÃO DO RESULTADO DO EXERCÍCIO EM 31/12/2018

RECEITA BRUTA

VENDA DE MERCADORIAS 822.108,74 822.108,74

DEDUÇÕES

(-) SIMPLES NACIONAL (55.543,20) (55.543,20)

RECEITA LÍQUIDA

766.565,54

LUCRO BRUTO

766.565,54

DESPESAS OPERACIONAIS

(1.555.091,23)

DESPESAS COM VENDAS

FRETES E CARRETOS (116,41) (116,41)

DESPESAS ADMINISTRATIVAS

SALÁRIOS E ORDENADOS (229.794,23)

13° SALÁRIO (12.074,72)

FÉRIAS (29.421,23)

FGTS (22.839,83)

ASSISTÊNCIA MÉDICA E SOCIAL (1.601,77)

VALE TRANSPORTE (4.403,20)

ALUGUÉIS DE MÁQUINAS E EQUIPAMENTOS (224,00)

ALUGUEIS DE MOVEIS E UTENSILIOS (201,00)

TAXAS DIVERSAS (6.107,52)

ENERGIA ELÉTRICA (9.780,59)

ÁGUA E ESGOTO (6.425,08)

TELEFONE (2.114,40)

MATERIAL DE ESCRITÓRIO (99,80)

ASSISTÊNCIA CONTÁBIL (15.534,00)

SERVIÇOS PRESTADOS POR TERCEIROS (5.076,82)

DEPRECIACIONES E AMORTIZACIONES (165.190,74)

ECAD (3.073,92)

DESPESAS COM REFEIÇÕES (2.486,00)

MANUTENÇÃO E REPAROS (4.989,20)

INTERNET ACESSO E DOMINIO (25,00)

JUROS PASSIVOS (10.168,50)

TARIFAS (7.649,13)

MULTAS (2.436,44)

DESPESAS COM CARTOES (4.983,98)

(-) CMV (1.008.273,72) (1.554.974,82)

RESULTADO OPERACIONAL

(788.525,69)

RESULTADO ANTES DO IR E CSL

(788.525,69)

PREJUÍZO DO EXERCÍCIO

(788.525,69)

ROSANE SARAIVA PIZZANELLI
Empresaria
CPF: 378.784.099-00

HERBERT EVANS FURTADO DE FARIAS
Reg. no CRC - SC sob o No. 1555909
CPF: 558.901.309-78

DEMONSTRAÇÃO DO RESULTADO DO EXERCÍCIO EM 31/12/2019

RECEITA BRUTA

VENDA DE MERCADORIAS 1.063.121,92 1.063.121,92

DEDUÇÕES

(-) SIMPLES NACIONAL (81.580,28) (81.580,28)

RECEITA LÍQUIDA

981.541,64

LUCRO BRUTO

981.541,64

DESPESAS OPERACIONAIS

(802.252,56)

DESPESAS ADMINISTRATIVAS

SALÁRIOS E ORDENADOS (233.857,98)

13° SALÁRIO (13.744,54)

FÉRIAS (27.477,73)

FGTS (37.263,72)

ASSISTÊNCIA MÉDICA E SOCIAL (1.625,00)

VALE TRANSPORTE (3.804,60)

TAXAS DIVERSAS (22.127,38)

ENERGIA ELÉTRICA (17.293,40)

ÁGUA E ESGOTO (7.796,95)

TELEFONE (2.679,42)

SEGUROS (1.088,45)

ASSISTÊNCIA CONTÁBIL (16.354,00)

SERVIÇOS PRESTADOS POR TERCEIROS (1.495,81)

DESPESAS LEGAIS E JUDICIAIS (1.564,00)

ECAD (2.049,28)

DESPESAS COM REFEIÇÕES (884,00)

MANUTENÇÃO E REPAROS (2.080,99)

SEGURANÇA DO PATRIMONIO (2.228,83)

MATERIAL DE USO E CONSUMO (9.516,92)

JUROS PASSIVOS (4.927,85)

TARIFAS (1.869,54)

MULTAS (3.170,52)

(-) CMV (387.351,65) (802.252,56)

RESULTADO OPERACIONAL

179.289,08

RESULTADO ANTES DO IR E CSL

179.289,08

LUCRO LÍQUIDO DO EXERCÍCIO

179.289,08

ROSANE SARAIVA PIZZANELLI
Empresaria
CPF: 378.784.099-00

HERBERT EVANS FURTADO DE FARIAS
Reg. no CRC - SC sob o No. 1555909
CPF: 558.901.309-78

DEMONSTRAÇÃO DO RESULTADO DO EXERCÍCIO EM 31/12/2020

RECEITA BRUTA

VENDA DE MERCADORIAS 595.754,36 595.754,36

DEDUÇÕES

(-) SIMPLES NACIONAL (46.711,27) (46.711,27)

RECEITA LÍQUIDA

549.043,09

LUCRO BRUTO

549.043,09

DESPESAS OPERACIONAIS

(927.999,95)

DESPESAS ADMINISTRATIVAS

SALÁRIOS E ORDENADOS (317.569,59)

13° SALÁRIO (17.385,36)

FÉRIAS (48.303,96)

FGTS (14.932,73)

ASSISTÊNCIA MÉDICA E SOCIAL (895,00)

VALE TRANSPORTE (1.457,99)

TAXAS DIVERSAS (8.418,33)

ENERGIA ELÉTRICA (19.121,16)

ÁGUA E ESGOTO (1.922,94)

TELEFONE (5.456,23)

SEGUROS (317,78)

MATERIAL DE ESCRITÓRIO (300,00)

ASSISTÊNCIA CONTÁBIL (4.525,00)

SERVIÇOS PRESTADOS POR TERCEIROS (6.126,52)

DESPESAS COM GAS (2.117,84)

ECAD (1.114,44)

MANUTENÇÃO E REPAROS (2.143,29)

SEGURANÇA DO PATRIMONIO (3.199,96)

MATERIAL DE USO E CONSUMO (17.319,72)

JUROS PASSIVOS (806,53)

TARIFAS (798,20)

JUROS S/FGTS (197,72)

JUROS (33,99)

(-) CMV (453.535,67) (927.999,95)

RESULTADO OPERACIONAL

(378.956,86)

RESULTADO ANTES DO IR E CSL

(378.956,86)

PREJUÍZO DO EXERCÍCIO

(378.956,86)

ROSANE SARAIVA PIZZANELLI
Empresaria
CPF: 378.784.099-00

HERBERT EVANS FURTADO DE FARIAS
Reg. no CRC - SC sob o No. 1555909
CPF: 558.901.309-78

BALANCETE

Código	Classificação	Descrição da conta	Saldo Anterior	Débito	Crédito	Saldo Atual
1	1	ATIVO	310.853,47D	100.099,57	35.606,93	375.346,11D
2	1.1	ATIVO CIRCULANTE	310.853,47D	100.099,57	35.606,93	375.346,11D
3	1.1.1	DISPONÍVEL	217.419,78D	76.045,00	35.504,39	257.960,39D
4	1.1.1.01	CAIXA	206.730,28D	76.045,00	35.504,39	247.270,89D
5	1.1.1.01.001	CAIXA GERAL	206.730,28D	76.045,00	35.504,39	247.270,89D
7	1.1.1.02	BANCOS CONTA MOVIMENTO	689,50D	0,00	0,00	689,50D
9	1.1.1.02.002	CAIXA ECONÔMICA FEDERAL	689,50D	0,00	0,00	689,50D
10	1.1.1.03	APLICAÇÕES FINANCEIRAS LIQUIDEZ IMEDIATA	10.000,00D	0,00	0,00	10.000,00D
582	1.1.1.03.002	TITULO DE CAPITALIZAÇÃO OUROCAP	10.000,00D	0,00	0,00	10.000,00D
18	1.1.3	OUTROS CRÉDITOS	97,24D	102,54	102,54	97,24D
28	1.1.3.08	TRIBUTOS A RECUPERAR/COMPENSAR	97,24D	102,54	102,54	97,24D
38	1.1.3.08.010	INSS A COMPENSAR	97,24D	102,54	102,54	97,24D
53	1.1.5	ESTOQUE	93.336,45D	23.952,03	0,00	117.288,48D
54	1.1.5.01	MERCADORIAS, PRODUTOS E INSUMOS	93.336,45D	23.952,03	0,00	117.288,48D
55	1.1.5.01.001	MERCADORIAS PARA REVENDA	93.336,45D	23.952,03	0,00	117.288,48D
501	1.2	ATIVO NÃO-CIRCULANTE	0,00	0,00	0,00	0,00
111	1.2.3	IMOBILIZADO	0,00	0,00	0,00	0,00
118	1.2.3.03	MÁQUINAS, EQUIPAMENTOS E FERRAMENTAS	21.170,80D	0,00	0,00	21.170,80D
119	1.2.3.03.001	MÁQUINAS E EQUIPAMENTOS	21.170,80D	0,00	0,00	21.170,80D
120	1.2.3.04	VEÍCULOS	40.293,92D	0,00	0,00	40.293,92D
121	1.2.3.04.001	VEÍCULOS	40.293,92D	0,00	0,00	40.293,92D
125	1.2.3.07	(-) DEPRECIÇÕES, AMORT. E EXAUS. ACUMUL	61.464,72C	0,00	0,00	61.464,72C
128	1.2.3.07.003	(-) DEPRECIÇÕES DE MÁQUINAS, EQUIP. FER	21.170,80C	0,00	0,00	21.170,80C
129	1.2.3.07.004	(-) DEPRECIÇÕES DE VEÍCULOS	40.293,92C	0,00	0,00	40.293,92C
149	2	PASSIVO	310.853,47C	34.948,70	97.829,31	373.734,08C
150	2.1	PASSIVO CIRCULANTE	344.337,46C	34.948,70	97.829,31	407.218,07C
382	2.1.1	EMPRÉSTIMOS E FINANCIAMENTOS	42.410,21C	0,00	0,00	42.410,21C
151	2.1.1.01	EMPRÉSTIMOS	42.410,21C	0,00	0,00	42.410,21C
152	2.1.1.01.001	EMPRÉSTIMO BANCO BRASIL	9.538,02C	0,00	0,00	9.538,02C
579	2.1.1.01.002	EMPRESTIMO CEF	32.872,19C	0,00	0,00	32.872,19C
164	2.1.3	FORNECEDORES	14.688,01C	14.674,62	20.363,13	20.376,52C
165	2.1.3.01	FORNECEDORES	14.688,01C	14.674,62	20.363,13	20.376,52C
598	2.1.3.01.001	CRBS S.A. - CDD Florianopolis	601,66C	6.520,86	8.954,30	3.035,10C
518	2.1.3.01.001	DEYCON COMERCIO E REPRESENTACOES LTDA	87,15C	0,00	91,74	178,89C
626	2.1.3.01.001	Eldor Besen Epp	0,00	77,00	77,00	0,00
596	2.1.3.01.001	ESPACO PRIME COMERCIO DE BEBIDAS E DELIC	330,00C	738,28	1.521,18	1.112,90C
581	2.1.3.01.001	FLORANDA COMERCIO DE FLORES LTDA	4.084,08C	0,00	0,00	4.084,08C
610	2.1.3.01.001	HNK BR LOGISTICA E DISTRIBUICAO LTDA	1.827,07C	3.531,11	5.260,48	3.556,44C
612	2.1.3.01.001	JAN ENVASADORA DE AGUAS MINERAIS LTDA	30,00C	204,00	1.006,00	832,00C
619	2.1.3.01.001	KUERTEN DISTRIBUIDORA DE PRODUTOS DE LIMPEZA LTD	110,82C	0,00	0,00	110,82C
625	2.1.3.01.001	MERCADO PELISSARI LTDA	506,80C	0,00	0,00	506,80C
533	2.1.3.01.001	OESA COM REPRESENTACOES LTDA	5.255,25C	3.404,52	2.559,16	4.409,89C
571	2.1.3.01.001	PHS - COMERCIO DE GENEROS ALIMENTICIOS L	0,00	85,80	85,80	0,00
617	2.1.3.01.001	REGINA BESEN - ME	20,30C	0,00	0,00	20,30C
620	2.1.3.01.001	SIM COM. DE PROD. DE HIG. E LIMP. EIRELI	1.100,54C	113,05	0,00	987,49C
516	2.1.3.01.001	SOUZA CRUZ S.A	734,34C	0,00	595,07	1.329,41C
517	2.1.3.01.001	TAF DISTRIBUIDORA LTDA -	0,00	0,00	212,40	212,40C
169	2.1.4	OBRIGAÇÕES TRIBUTÁRIAS	191.301,87C	14,66	1.283,36	192.570,57C
170	2.1.4.01	IMPOSTOS E CONTRIBUIÇÕES A RECOLHER	191.301,87C	14,66	1.283,36	192.570,57C
178	2.1.4.01.008	IRRF A RECOLHER	2.990,00C	14,66	14,66	2.990,00C
479	2.1.4.01.015	SIMPLES NACIONAL A RECOLHER	42.176,47C	0,00	1.268,70	43.445,17C
624	2.1.4.01.025	PARCELAMENTO SIMPLES NACIONAL	146.135,40C	0,00	0,00	146.135,40C
185	2.1.5	OBRIGAÇÕES TRABALHISTA E PREVIDENCIÁRIA	95.937,37C	20.259,42	76.182,82	151.860,77C
186	2.1.5.01	OBRIGAÇÕES COM O PESSOAL	16.091,48C	20.156,88	62.868,89	58.803,49C
187	2.1.5.01.001	SALÁRIOS E ORDENADOS A PAGAR	16.091,48C	20.156,88	62.868,89	58.803,49C
190	2.1.5.02	OBRIGAÇÕES SOCIAIS	79.845,89C	102,54	13.313,93	93.057,28C
191	2.1.5.02.001	INSS A RECOLHER	5.967,86C	102,54	4.088,97	9.954,29C
192	2.1.5.02.002	FGTS A RECOLHER	30.904,35C	0,00	9.224,96	40.129,31C
623	2.1.5.02.004	PARCELAMENTO INSS	42.973,68C	0,00	0,00	42.973,68C
242	2.3	PATRIMÔNIO LÍQUIDO	33.483,99D	0,00	0,00	33.483,99D
243	2.3.1	CAPITAL SOCIAL	20.000,00C	0,00	0,00	20.000,00C
244	2.3.1.01	CAPITAL SUBSCRITO	20.000,00C	0,00	0,00	20.000,00C
245	2.3.1.01.001	CAPITAL SOCIAL	20.000,00C	0,00	0,00	20.000,00C
264	2.3.5	LUCROS OU PREJUÍZOS ACUMULADOS	53.483,99D	0,00	0,00	53.483,99D
265	2.3.5.01	LUCROS OU PREJUÍZOS ACUMULADOS	53.483,99D	0,00	0,00	53.483,99D
266	2.3.5.01.001	LUCROS ACUMULADOS	308.085,28C	0,00	0,00	308.085,28C
267	2.3.5.01.002	(-) PREJUÍZOS ACUMULADOS	53.483,99D	0,00	0,00	53.483,99D

BALANCETE

Código	Classificação	Descrição da conta	Saldo Anterior	Débito	Crédito	Saldo Atual
268	2.3.5.01.003	RESULTADO DO EXERCÍCIO EM CURSO	308.085,28D	0,00	0,00	308.085,28D
269	3	CONTAS DE RESULTADOS - CUSTOS E DESPESAS	0,00	73.488,74	324,47	73.164,27D
295	3.2	DESPESAS OPERACIONAIS	0,00	73.488,74	324,47	73.164,27D
329	3.2.2	DESPESAS ADMINISTRATIVAS	0,00	73.488,74	324,47	73.164,27D
330	3.2.2.01	DESPESAS COM PESSOAL	0,00	72.515,74	324,47	72.191,27D
331	3.2.2.01.001	SALÁRIOS E ORDENADOS	0,00	55.607,37	324,47	55.282,90D
335	3.2.2.01.005	FÉRIAS	0,00	7.158,98	0,00	7.158,98D
337	3.2.2.01.007	FGTS	0,00	9.224,96	0,00	9.224,96D
339	3.2.2.01.009	ASSISTÊNCIA MÉDICA E SOCIAL	0,00	375,00	0,00	375,00D
492	3.2.2.01.010	VALE TRANSPORTE	0,00	149,43	0,00	149,43D
345	3.2.2.03	IMPOSTOS, TAXAS E CONTRIBUIÇÕES	0,00	25,00	0,00	25,00D
350	3.2.2.03.005	TAXAS DIVERSAS	0,00	25,00	0,00	25,00D
353	3.2.2.04	DESPESAS GERAIS	0,00	948,00	0,00	948,00D
362	3.2.2.04.009	SERVIÇOS PRESTADOS POR TERCEIROS	0,00	948,00	0,00	948,00D
402	4	CONTAS DE RESULTADO - RECEITAS	0,00	1.268,70	76.045,00	74.776,30C
403	4.1	RECEITAS OPERACIONAIS	0,00	1.268,70	76.045,00	74.776,30C
404	4.1.1	RECEITA BRUTA DE VENDAS E SERVIÇOS	0,00	0,00	76.045,00	76.045,00C
405	4.1.1.01	RECEITA BRUTAS DE VENDAS E MERCADORIAS	0,00	0,00	76.045,00	76.045,00C
408	4.1.1.01.003	VENDA DE MERCADORIAS	0,00	0,00	76.045,00	76.045,00C
413	4.1.2	(-) DEDUÇÕES DA RECEITA BRUTA	0,00	1.268,70	0,00	1.268,70D
424	4.1.2.03	(-) IMPOSTOS SOBRE VENDAS E SERVIÇOS	0,00	1.268,70	0,00	1.268,70D
480	4.1.2.03.008	(-) SIMPLES NACIONAL	0,00	1.268,70	0,00	1.268,70D

RESUMO DO BALANCETE

ATIVO	310.853,47D	100.099,57	35.606,93	375.346,11D
PASSIVO	310.853,47C	34.948,70	97.829,31	373.734,08C
PATRIMÔNIO LÍQUIDO	33.483,99D	0,00	0,00	33.483,99D
CONTAS DE RESULTADOS - CUSTOS E DESPESAS	0,00	73.488,74	324,47	73.164,27D
CONTAS DE RESULTADO - RECEITAS	0,00	1.268,70	76.045,00	74.776,30C
CONTAS DE APURAÇÃO	0,00	0,00	0,00	0,00
CONTAS DEVEDORAS	310.853,47D	173.588,31	35.931,40	448.510,38D
CONTAS CREDORAS	277.369,48C	36.217,40	173.874,31	415.026,39C
RESULTADO DO MES	0,00	73.164,27	74.776,30	1.612,03C
RESULTADO DO EXERCÍCIO	0,00	73.164,27	74.776,30	1.612,03C

JUAN CARLOS PIZZANELLI
Socio Administrador
CPF: 647.079.549-87

HERBERT EVANS FURTADO DE FARIAS
Reg. no CRC - SC sob o No. 1555909
CPF: 558.901.309-78

BALANCETE

Código	Classificação	Descrição da conta	Saldo Anterior	Débito	Crédito	Saldo Atual
1	1	ATIVO	673.276,72D	785.244,82	553.145,56	905.375,98D
2	1.1	ATIVO CIRCULANTE	669.119,83D	785.244,82	553.145,56	901.219,09D
3	1.1.1	DISPONÍVEL	555.735,91D	577.330,33	553.145,56	579.920,68D
4	1.1.1.01	CAIXA	546.716,05D	577.330,33	553.145,56	570.900,82D
5	1.1.1.01.001	CAIXA GERAL	546.716,05D	577.330,33	553.145,56	570.900,82D
7	1.1.1.02	BANCOS CONTA MOVIMENTO	19,86D	0,00	0,00	19,86D
9	1.1.1.02.002	CAIXA ECONÔMICA FEDERAL	19,86D	0,00	0,00	19,86D
10	1.1.1.03	APLICAÇÕES FINANCEIRAS LIQUIDEZ IMEDIATA	9.000,00D	0,00	0,00	9.000,00D
598	1.1.1.03.002	TITULO DE CAPITALIZAÇÃO OUROCAP	9.000,00D	0,00	0,00	9.000,00D
53	1.1.5	ESTOQUE	113.383,92D	207.914,49	0,00	321.298,41D
54	1.1.5.01	MERCADORIAS, PRODUTOS E INSUMOS	113.383,92D	207.914,49	0,00	321.298,41D
55	1.1.5.01.001	MERCADORIAS PARA REVENDA	113.383,92D	207.914,49	0,00	321.298,41D
501	1.2	ATIVO NÃO-CIRCULANTE	0,00	0,00	0,00	0,00
111	1.2.3	IMOBILIZADO	0,00	0,00	0,00	0,00
116	1.2.3.02	MÓVEIS E UTENSÍLIOS	22.532,74D	0,00	0,00	22.532,74D
117	1.2.3.02.001	MÓVEIS E UTENSÍLIOS	22.532,74D	0,00	0,00	22.532,74D
118	1.2.3.03	MÁQUINAS, EQUIPAMENTOS E FERRAMENTAS	7.158,00D	0,00	0,00	7.158,00D
119	1.2.3.03.001	MÁQUINAS E EQUIPAMENTOS	7.158,00D	0,00	0,00	7.158,00D
120	1.2.3.04	VEÍCULOS	135.500,00D	0,00	0,00	135.500,00D
121	1.2.3.04.001	VEÍCULOS	135.500,00D	0,00	0,00	135.500,00D
125	1.2.3.07	(-) DEPRECIACÕES, AMORT. E EXAUS. ACUMUL	165.190,74C	0,00	0,00	165.190,74C
127	1.2.3.07.002	(-) DEPRECIACÕES DE MÓVEIS E UTENSÍLIOS	22.532,74C	0,00	0,00	22.532,74C
128	1.2.3.07.003	(-) DEPRECIACÕES DE MÁQUINAS, EQUIP. FER	7.158,00C	0,00	0,00	7.158,00C
129	1.2.3.07.004	(-) DEPRECIACÕES DE VEÍCULOS	135.500,00C	0,00	0,00	135.500,00C
87	1.3	ATIVO PERMANENTE	4.156,89D	0,00	0,00	4.156,89D
132	1.3.3	ATIVO DIFERIDO	4.156,89D	0,00	0,00	4.156,89D
143	1.3.3.04	BENFEITORIAS EM PROPRIEDADE DE TERCEIRO	4.156,89D	0,00	0,00	4.156,89D
599	1.3.3.04.001	BENFEITORIAS EM IMOVEIS DE TERCEIROS	4.156,89D	0,00	0,00	4.156,89D
149	2	PASSIVO	673.276,72C	275.312,55	272.141,76	670.105,93C
150	2.1	PASSIVO CIRCULANTE	1.550.506,37C	274.725,40	268.846,86	1.544.627,83C
382	2.1.1	EMPRÉSTIMOS E FINANCIAMENTOS	1.080.456,78C	0,00	0,00	1.080.456,78C
151	2.1.1.01	EMPRÉSTIMOS	1.080.456,78C	0,00	0,00	1.080.456,78C
152	2.1.1.01.001	EMPRÉSTIMO BANCO BRASIL	11.991,25C	0,00	0,00	11.991,25C
589	2.1.1.01.002	EMPRESTIMO CEF AG. 879 C/C 1147.3	2.094,09C	0,00	0,00	2.094,09C
590	2.1.1.01.003	EMPRESTIMOS COM SOCIOS	1.066.371,44C	0,00	0,00	1.066.371,44C
164	2.1.3	FORNECEDORES	80.041,91C	101.953,58	66.066,17	44.154,50C
165	2.1.3.01	FORNECEDORES	80.041,91C	101.953,58	66.066,17	44.154,50C
641	2.1.3.01.001	AMB COMERCIO E DISTRIBUIDORA DE PESCADOS	1.127,88C	9.543,68	8.991,72	575,92C
573	2.1.3.01.001	AMORATTO IND COM ALIMENTOS LTDA EPP	0,00	0,00	104,50	104,50C
563	2.1.3.01.001	BRF S.A.	2.664,56C	2.345,16	0,00	319,40C
793	2.1.3.01.001	CERVEJARIA KAIROS LTDA	0,00	1.325,10	1.325,10	0,00
885	2.1.3.01.001	COMERCIAL STECANELA DE MAT ELETRICOS LTDA	300,00C	0,00	0,00	300,00C
802	2.1.3.01.001	COMERCIAL VITORIA DE ARMARINHOS LTDA	70,00C	0,00	0,00	70,00C
894	2.1.3.01.001	COPAL ALIMENTOS LTDA	1.002,28C	4.622,91	4.999,78	1.379,15C
741	2.1.3.01.001	CRBS S.A. - CDD Florianopolis	4.237,17C	5.948,20	4.185,61	2.474,58C
577	2.1.3.01.001	DECANTER VINHOS FINOS LTDA.	1.085,62C	427,35	854,71	1.512,98C
759	2.1.3.01.001	DELIGEL DISTRIBUIDORA LTDA	387,72C	1.011,72	624,00	0,00
909	2.1.3.01.001	DENISE DUARTE ALMEIDA	0,00	696,78	880,20	183,42C
570	2.1.3.01.001	DISTR DE ALIMENTOS BOFF CARDOSO LTDA EPP	75,60C	0,00	117,88	193,48C
815	2.1.3.01.001	DISTRIBUIDORA E EMPACOTADORA CALEMBIA LTDA	319,20C	0,00	0,00	319,20C
911	2.1.3.01.001	E.BERNARDO WOSNIACK & CIA LTDA	0,00	465,62	465,62	0,00
913	2.1.3.01.001	Elder Besen Epp	0,00	0,00	3.974,94	3.974,94C
732	2.1.3.01.001	ESSEN VINHOS LTDA	1.075,20C	537,60	0,00	537,60C
558	2.1.3.01.001	FAZENDA MARINHA PARAÍSO DAS OSTRAS LTDA-	2.055,00C	2.130,00	945,00	870,00C
878	2.1.3.01.001	FORTE PESCADOS SC - EIRELLI	7.073,67C	7.494,45	7.120,30	6.699,52C
886	2.1.3.01.001	GOEDERT COMERCIO DE PECAS e EQUIPAMENTOS PARA G/	0,00	200,00	200,00	0,00
834	2.1.3.01.001	ILHA MAIS INFORMATICA LTDA EPP	78,00C	78,00	0,00	0,00
797	2.1.3.01.001	JAN ENVASADORA DE AGUAS MINERAIS LTDA	946,90C	2.105,90	1.159,00	0,00
568	2.1.3.01.001	LIQUIGAS DISTRIBUIDORA S.A.	0,00	7.080,21	7.225,87	145,66C
904	2.1.3.01.001	MIRIAN LEMOS 79861369953	3.115,20C	3.115,20	0,00	0,00
903	2.1.3.01.001	Montesino Alimentos Eireli Epp	176,33C	176,33	0,00	0,00
555	2.1.3.01.001	NUTRÍFRIOS COMERCIAL DE ALIMENTOS LTDA	11.835,07C	24.117,13	12.730,78	448,72C
533	2.1.3.01.001	OESA COM REPRESENTACOES LTDA	9.398,38C	7.930,41	3.165,90	4.633,87C
571	2.1.3.01.001	OPERGEL COML.INDL.DE PROD.ALIM.LTDA	6.462,23C	6.462,23	1.819,43	1.819,43C
827	2.1.3.01.001	PERICO BEBIDAS LTDA	440,22C	440,22	0,00	0,00
914	2.1.3.01.001	PHS - COMERCIO DE GENEROS ALIMENTICIOS LTDA	0,00	104,50	104,50	0,00
579	2.1.3.01.001	PORTO A PORTO COM IMP E EXP LTDA	303,57C	303,57	0,00	0,00
809	2.1.3.01.001	REGINA BESEN - ME	9.111,21C	9.111,21	0,00	0,00
842	2.1.3.01.001	Representacoes Schulz e Furini Ltda	3.733,43C	0,00	284,46	4.017,89C
512	2.1.3.01.001	S.O.S DISTRIBUIDORA DE ALIMENTOS LTDA	0,00	461,71	2.366,00	1.904,29C
640	2.1.3.01.001	SIMONE CRISTINA GUIDO -ME	705,00C	705,00	0,00	0,00

BALANCETE

Código	Classificação	Descrição da conta	Saldo Anterior	Débito	Crédito	Saldo Atual
744	2.1.3.01.001	SPAL IND BRAS Bebidas SA	12.050,02C	2.800,94	2.420,87	11.669,95C
849	2.1.3.01.001	TORRI LTDA	212,45C	212,45	0,00	0,00
169	2.1.4	OBRIGAÇÕES TRIBUTÁRIAS	282.342,70C	79,00	27.828,25	310.091,95C
170	2.1.4.01	IMPOSTOS E CONTRIBUIÇÕES A RECOLHER	282.342,70C	79,00	27.828,25	310.091,95C
178	2.1.4.01.008	IRRF A RECOLHER	1.030,10C	79,00	250,77	1.201,87C
479	2.1.4.01.015	SIMPLES NACIONAL A RECOLHER	120.242,95C	0,00	27.577,48	147.820,43C
631	2.1.4.01.026	PARCELAMENTO SIMPLES NACIONAL	161.069,65C	0,00	0,00	161.069,65C
185	2.1.5	OBRIGAÇÕES TRABALHISTA E PREVIDENCIÁRIA	107.664,98C	172.692,82	174.952,44	109.924,60C
186	2.1.5.01	OBRIGAÇÕES COM O PESSOAL	30.932,91C	170.056,37	154.492,47	15.369,01C
187	2.1.5.01.001	SALÁRIOS E ORDENADOS A PAGAR	30.932,91C	170.056,37	154.492,47	15.369,01C
190	2.1.5.02	OBRIGAÇÕES SOCIAIS	76.732,07C	2.636,45	20.459,97	94.555,59C
191	2.1.5.02.001	INSS A RECOLHER	47.679,34C	0,00	9.840,60	57.519,94C
192	2.1.5.02.002	FGTS A RECOLHER	29.052,73C	2.636,45	10.619,37	37.035,65C
242	2.3	PATRIMÔNIO LÍQUIDO	877.229,65D	587,15	3.294,90	874.521,90D
243	2.3.1	CAPITAL SOCIAL	3.000,00C	0,00	0,00	3.000,00C
244	2.3.1.01	CAPITAL SUBSCRITO	3.000,00C	0,00	0,00	3.000,00C
245	2.3.1.01.001	CAPITAL SOCIAL	3.000,00C	0,00	0,00	3.000,00C
264	2.3.5	LUCROS OU PREJUÍZOS ACUMULADOS	880.229,65D	587,15	3.294,90	877.521,90D
265	2.3.5.01	LUCROS OU PREJUÍZOS ACUMULADOS	880.229,65D	587,15	3.294,90	877.521,90D
266	2.3.5.01.001	LUCROS ACUMULADOS	179.289,08D	0,00	0,00	179.289,08D
267	2.3.5.01.002	(-) PREJUÍZOS ACUMULADOS	700.940,57D	0,00	0,00	700.940,57D
926	2.3.5.01.004	AJUSTE DE EXERCÍCIOS ANTERIORES	0,00	587,15	3.294,90	2.707,75C
269	3	CONTAS DE RESULTADOS - CUSTOS E DESPESAS	0,00	331.270,94	19.495,89	311.775,05D
295	3.2	DESPESAS OPERACIONAIS	0,00	331.270,94	19.495,89	311.775,05D
329	3.2.2	DESPESAS ADMINISTRATIVAS	0,00	331.270,94	19.495,89	311.775,05D
330	3.2.2.01	DESPESAS COM PESSOAL	0,00	167.321,05	19.495,89	147.825,16D
331	3.2.2.01.001	SALÁRIOS E ORDENADOS	0,00	141.069,42	19.495,89	121.573,53D
335	3.2.2.01.005	FÉRIAS	0,00	13.423,05	0,00	13.423,05D
337	3.2.2.01.007	FGTS	0,00	10.619,37	0,00	10.619,37D
339	3.2.2.01.009	ASSISTÊNCIA MÉDICA E SOCIAL	0,00	750,00	0,00	750,00D
492	3.2.2.01.010	VALE TRANSPORTE	0,00	1.459,21	0,00	1.459,21D
340	3.2.2.02	ALUGUÉIS E ARRENDAMENTOS	0,00	56.363,49	0,00	56.363,49D
341	3.2.2.02.001	ALUGUÉIS DE IMÓVEIS	0,00	56.363,49	0,00	56.363,49D
345	3.2.2.03	IMPOSTOS, TAXAS E CONTRIBUIÇÕES	0,00	20.566,71	0,00	20.566,71D
350	3.2.2.03.005	TAXAS DIVERSAS	0,00	20.566,71	0,00	20.566,71D
353	3.2.2.04	DESPESAS GERAIS	0,00	86.789,41	0,00	86.789,41D
354	3.2.2.04.001	ENERGIA ELÉTRICA	0,00	47.465,86	0,00	47.465,86D
355	3.2.2.04.002	ÁGUA E ESGOTO	0,00	1.684,78	0,00	1.684,78D
356	3.2.2.04.003	TELEFONE	0,00	2.239,67	0,00	2.239,67D
361	3.2.2.04.008	ASSISTÊNCIA CONTÁBIL	0,00	2.000,00	0,00	2.000,00D
362	3.2.2.04.009	SERVIÇOS PRESTADOS POR TERCEIROS	0,00	12.369,08	0,00	12.369,08D
365	3.2.2.04.012	DESPESAS LEGAIS E JUDICIAIS	0,00	3.000,00	0,00	3.000,00D
580	3.2.2.04.015	DESPESAS COM GAS	0,00	9.937,99	0,00	9.937,99D
581	3.2.2.04.016	ECAD	0,00	981,52	0,00	981,52D
583	3.2.2.04.018	MANUTENÇÃO E REPAROS	0,00	4.155,91	0,00	4.155,91D
586	3.2.2.04.020	SEGURANÇA DO PATRIMONIO	0,00	1.820,48	0,00	1.820,48D
851	3.2.2.04.022	MATERIAL DE USO E CONSUMO	0,00	1.134,12	0,00	1.134,12D
367	3.2.2.05	DESPESAS FINANCEIRAS	0,00	230,28	0,00	230,28D
900	3.2.2.05.013	JUROS	0,00	230,28	0,00	230,28D
402	4	CONTAS DE RESULTADO - RECEITAS	0,00	26.990,33	574.035,43	547.045,10C
403	4.1	RECEITAS OPERACIONAIS	0,00	26.990,33	574.035,43	547.045,10C
404	4.1.1	RECEITA BRUTA DE VENDAS E SERVIÇOS	0,00	0,00	574.035,43	574.035,43C
405	4.1.1.01	RECEITA BRUTAS DE VENDAS E MERCADORIAS	0,00	0,00	574.035,43	574.035,43C
408	4.1.1.01.003	VENDA DE MERCADORIAS	0,00	0,00	574.035,43	574.035,43C
413	4.1.2	(-) DEDUÇÕES DA RECEITA BRUTA	0,00	26.990,33	0,00	26.990,33D
424	4.1.2.03	(-) IMPOSTOS SOBRE VENDAS E SERVIÇOS	0,00	26.990,33	0,00	26.990,33D

BALANCETE

Código	Classificação	Descrição da conta	Saldo Anterior	Débito	Crédito	Saldo Atual
480	4.1.2.03.008	(-) SIMPLES NACIONAL	0,00	26.990,33	0,00	26.990,33D

RESUMO DO BALANCETE

ATIVO	673.276,72D	785.244,82	553.145,56	905.375,98D
PASSIVO	673.276,72C	275.312,55	272.141,76	670.105,93C
PATRIMÔNIO LÍQUIDO	877.229,65D	587,15	3.294,90	874.521,90D
CONTAS DE RESULTADOS - CUSTOS E DESPESAS	0,00	331.270,94	19.495,89	311.775,05D
CONTAS DE RESULTADO - RECEITAS	0,00	26.990,33	574.035,43	547.045,10C
CONTAS DE APURAÇÃO	0,00	0,00	0,00	0,00
CONTAS DEVEDORAS	673.276,72D	1.116.515,76	572.641,45	1.217.151,03D
CONTAS CREDORAS	203.952,93D	302.890,03	849.472,09	342.629,13C
RESULTADO DO MES	0,00	311.775,05	547.045,10	235.270,05C
RESULTADO DO EXERCÍCIO	0,00	311.775,05	547.045,10	235.270,05C

ROSANE SARAIVA PIZZANELLI
Empresaria
CPF: 378.784.099-00

HERBERT EVANS FURTADO DE FARIAS
Reg. no CRC - SC sob o No. 1555909
CPF: 558.901.309-78



MEDEIROS & MEDEIROS
ADMINISTRAÇÃO JUDICIAL

NOTIFICAÇÃO

- Notificante:** Medeiros & Medeiros Administração de Falências e Empresas em Recuperação Ltda.
- Notificada:** Rosane Saraiva Pizzanelli – EPP (Scuna Bar Pier 54) e Pizzanelli Eventos Ltda.
- Processo:** Recuperação Judicial n.º 5048660-90.2021.8.24.0023

Prezados,

Conforme deferimento do processo de Recuperação Judicial das empresas Rosane Saraiva Pizzanelli – EPP (Scuna Bar Pier 54) e Pizzanelli Eventos Ltda em 09/12/2021, e em cumprimento ao disposto no art.22 da Lei de Recuperação Judicial e Falências (Lei 11.101/2005), esta Administração Judicial solicita o envio dos itens abaixo elencados até 15/12/2021.

- Preenchimento da tabela quadro de funcionários, que segue anexo;
- Balancetes, relatórios razão, e fluxo de caixa referentes aos meses de setembro a novembro/2021 (individualizado por competência);
- Contratos dos empréstimos realizados após a recuperação judicial;
- Inventário do estoque imobilizado (na falta, enviar relatório gerencial);
- Passivo tributário atualizado até novembro/2021, com informações sobre parcelamentos ativos e inativos, montante em atraso e em aberto;
- Minuta das ações trabalhistas e cíveis que as Recuperandas respondem, que não estão ligadas ao processo de recuperação judicial, seu atual estágio e estimativa de valores;
- Relação das obrigações extraconcursais junto aos fornecedores, atualizado até novembro/2021, onde conste o nome do fornecedor, data de vencimento da obrigação e data efetiva de pagamento;
- Relação do contas a receber atualizado até novembro/2021, onde conste o nome do cliente, e data para recebimento;

CENTRAL DE ATENDIMENTO: 0800 150 1111



MEDEIROS & MEDEIROS
ADMINISTRAÇÃO JUDICIAL

- Relação de eventos que estão em andamento, onde conste o nome do cliente, o tipo de evento, data prevista de realização, condições de pagamento, e como a empresa irá financiá-lo;
- Fotos das empresas (em horário de funcionamento).

Certa do fiel cumprimento das solicitações ora realizada, desde já, esta Administradora Judicial ratifica que permanece à disposição para eventuais dúvidas e esclarecimentos sobre os assuntos abordados.

Atenciosamente,

MEDEIROS & MEDEIROS
Administradora Judicial

CENTRAL DE ATENDIMENTO: **0800 150 1111**