



**medeiros<sup>2</sup>**  
**costa beber**  
administração judicial

**ROSANE SARAIVA PIZZANELLI LTDA – EPP**  
**PIZZANELLI EVENTOS LTDA**

RECUPERAÇÃO JUDICIAL  
PROCESSO Nº 5048660-90.2021.8.24.0023

**RELATÓRIO MENSAL DE ATIVIDADES**

24º Relatório Mensal de Atividades  
Competência: abril de 2024.

# ÍNDICE

	<b>Aspectos jurídicos</b> Cronograma processual Últimos eventos relevantes
	<b>Operação</b> Estrutura societária
	<b>Funcionários</b>
	<b>Dados contábeis e informações financeiras</b> Fluxo de caixa Balço patrimonial Demonstração do resultado do exercício Índices de liquidez
	<b>Endividamento</b> Passivo total Passivo extraconcursal
	<b>Diligências nos estabelecimentos da Recuperanda</b>
	<b>Cumprimento do plano</b>



# INTRODUÇÃO

Em cumprimento ao disposto no art. 22, II, “c” da Lei 11.101/2005, o presente Relatório Mensal de Atividades (“RMA”) reúne as informações operacionais, financeiras e econômicas das empresas **Rosane Saraiva Pizzanelli LTDA – EPP e Pizzanelli Eventos LTDA**, tendo sido elaborado com base em documentos extraídos dos autos do processo de Recuperação Judicial, solicitados às Recuperandas, além de visitas técnicas ocorridas e/ou a partir de reuniões realizadas com os seus representantes e respectivos procuradores.

A análise técnica contábil apresentada neste RMA é limitada às informações disponibilizadas pelas recuperandas, de sua responsabilidade e de forma não exaustiva, uma vez que os administradores foram mantidos na condução das empresas, de acordo com o disposto no artigo 64 da Lei n.º 11.101/2005. As recuperandas vêm cumprindo regularmente suas obrigações processuais com a apresentação das contas demonstrativas mensais (art. 52, IV, da LREF).

**O prazo para envio das informações contábeis é o dia 20 do mês subsequente ao encerramento da competência.** A partir do recebimento, a Administração Judicial dispõe do prazo de 30 dias para a análise e elaboração do presente Relatório Mensal de Atividades.

Esta Administração Judicial recebeu as demonstrações financeiras de **abril/2024, com atraso, em 24/06/2024**. Os questionamentos enviados em 25/06/2024, não foram respondidos até a finalização da elaboração deste relatório mensal de atividades.

Informações adicionais ou complementares podem ser obtidas diretamente com a Administração Judicial, por intermédio da central de atendimento 0800 150 1111, pelo WhatsApp (51) 99871-1170, e-mail [contato@administradorjudicial.adv.br](mailto:contato@administradorjudicial.adv.br) ou no endereço eletrônico: [www.administradorjudicial.adv.br](http://www.administradorjudicial.adv.br)





# CRONOGRAMA PROCESSUAL



**02/06/2021** - Ajuizamento do pedido de recuperação judicial



**09/12/2021** – Deferimento do processamento da recuperação judicial



**21/01/2022** - Publicação do 1º edital



**21/01/2022** - Publicação do deferimento no D.O.



**07/02/2022** - Prazo para apresentação de habilitações e divergências



**24/03/2022** - Prazo apresentação do plano



**27/07/2022** - Publicação recebimento PRJ no D.O



**27/07/2022** - Publicação do segundo edital



**08/08/2022** - Prazo de impugnação a relação de credores



**26/08/2022** - Prazo para apresentação de objeções ao PRJ



**07/10/2022** - Publicação do Edital de convocação AGC



**22/11/2022** - 1ª Convocação AGC



**29/11/2022** - 2ª Convocação AGC



**26/01/2023** - Homologação do PRJ



**02/08/2023** - Publicação do Quadro Geral de Credores



**26/01/2025**: Fim do prazo de recuperação judicial





## ÚLTIMOS EVENTOS RELEVANTES

**Evento  
416**

21/01/2023: Manifestação da credora informando ausência de pagamento.

**Evento  
417**

24/01/2024: Manifestação da Recuperanda requerendo a dilação do prazo para manifestação.

**Evento  
421**

20/02/2024: Manifestação da Recuperanda informando pagamentos.

**Evento  
423**

07/03/2024: Intimação do Administração Judicial acerca do noticiado no evento 421.

**Evento  
438**

22/03/2024: Manifestação da Administração Judicial: ciência dos pagamentos.

**Evento  
438**

• 11/06/2024: Requer ao juízo providencias em relação à IDPJ instaurado em reclamatória trabalhista



As empresas requerentes ROSANE SARAIVA PIZZANELLI LTDA e PIZZANELLI EVENTOS LTDA foram constituídas em 1999 e 2007, respectivamente, com o objeto social de atividade de eventos culturais e artísticos, bar e restaurante.

## ROSANE SARAIVA PIZZANELLI LTDA - CNPJ: 03.422.299/0001-60



Fundada em 01/11/1999.



Localizada em Avenida Osvaldo Rodrigues Cabral, 1251, Centro, Florianópolis/SC.



Objeto social: Bar e restaurante.



Sócios: Rosane Saraiva Pizzanelli (100%).



Capital Social: R\$ 3.000,00

## PIZZANELLI EVENTOS LTDA - CNPJ: 09.130.239/0001-50



Fundada em 20/09/2007.



Localizada em Rua Forte Santana, 405 - Térreo, Centro, Florianópolis/SC.



Objeto social: Eventos culturais, artísticos, bar e restaurante.



Sócios: Juan Carlos Pizzanelli (99%) e Rosane Saraiva Pizzanelli (1%).



Capital Social: R\$ 20.000,00.

### Últimas alterações contratuais:

#### **Rosane Saraiva Pizzanelli Ltda**

- 20/12/2022 – Alteração de dados (exceto nome empresarial) e consolidação do contrato.
- 04/11/2022 – Alteração de dados (exceto nome empresarial) e consolidação do contrato.

#### **Pizzanelli Eventos Ltda**

- 14/12/2021 – Concessão de recuperação judicial
- 25/08/2008 – Alteração de dados e de nome empresarial, consolidação do contrato.





# OPERAÇÃO

O grupo recuperando atua como restaurante e casa noturna. Eventualmente, são feitos eventos fechados com a utilização da cozinha, com valor definido de acordo com os pratos contratados no buffet. As empresas são referência local, cultural e tradicional na cidade, com posição privilegiada - vista para o mar e ponte Hercílio Luz, cartão postal da cidade – e apresenta boa estrutura para todas as idades. As entidades possuem substitutos no mercado, porém, informam que possuem diferencial no espaço oferecido, podendo realizar eventos pequenos, personalizados e simultâneos. O estabelecimento é separado por dois espaços, sendo o restaurante o local onde funciona o restaurante (PIER 54) e o bar (SCUNA BAR), que possui o distintivo da dança de salão, possivelmente o único na cidade de Florianópolis.



## Setor de Comércio

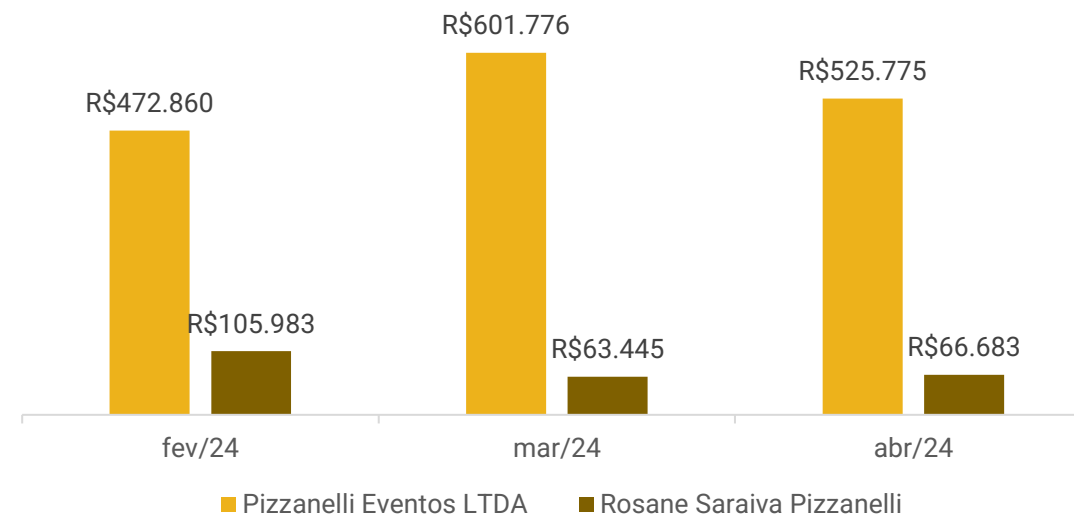
**Mix de produtos:** restaurante buffet, bebidas alcoólicas em geral e salão de eventos.

**Tendências sazonais:** no veraneio, temporada em que há maior fluxo de turistas na região.

**Volume de Vendas:** o ano de 2024 acumula um volume de vendas na Pizzanelli Eventos LTDA de R\$ 1,6 milhão e na Rosane Saraiva Pizzanelli LTDA de R\$ 738,8 mil, até o mês de abril.

**Estoques:** a Rosane Saraiva Pizzanelli LTDA, apresenta estoque de R\$ 6.920,96, unicamente, com mercadorias para revenda. A empresa não possui inventário e informou que o valor contabilizado não se encontra de acordo com a realidade. A empresa Pizzanelli Eventos LTDA, não possui estoque.

## Faturamento ao mês



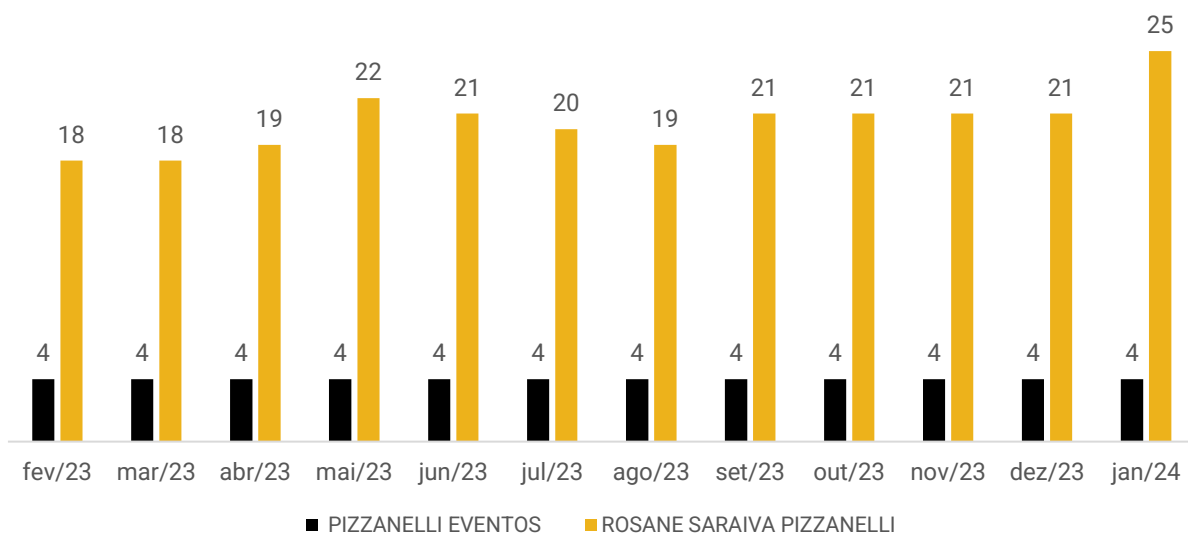


# FUNCIONÁRIOS

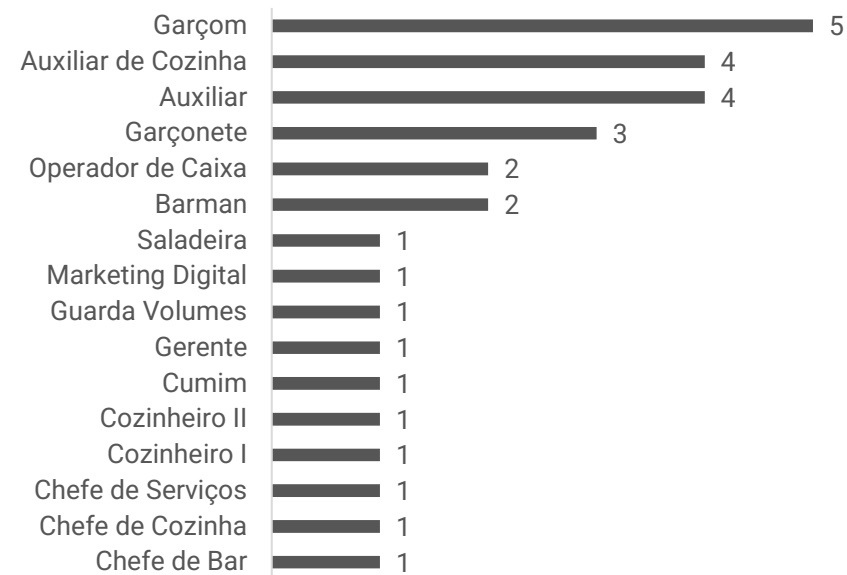
As recuperandas não apresentaram dados sobre o quadro de colaboradores, sendo que o último envio foi referente a janeiro/2024, onde constava 29 funcionários ativos e o sócio-gerente. As demonstrações indicam que as duas empresas adimpliram os salários, FGTS e INSS, no mês. O período exibiu acréscimo de R\$ 17,6 mil, principalmente, pelas provisões trabalhistas de décimo terceiro salário e férias.

Ainda, em outro momento, foi informado que os funcionários da empresa Rosane seriam transferidos para Pizzanelli para diminuir os custos, no entanto, as Recuperandas não indicaram se já houve o ajuste.

### Número de Funcionários



### Distribuição por Cargos do Grupo







# DADOS CONTÁBEIS E INFORMAÇÕES FINANCEIRAS – DEMONSTRAÇÃO DO FLUXO DE CAIXA ROSANE SARAIVA PIZZANELLI LTDA

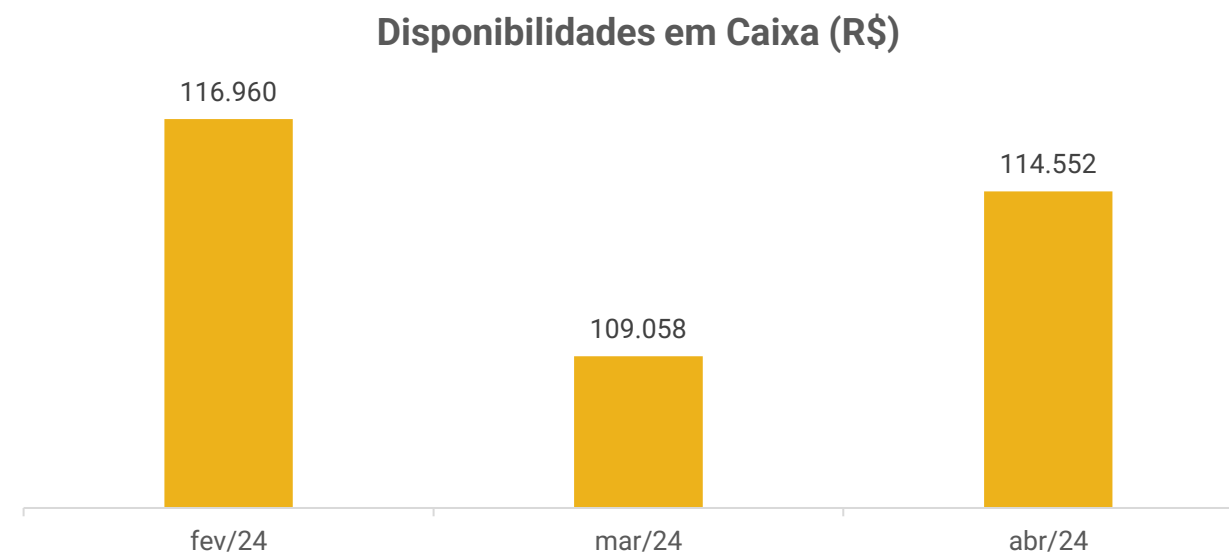
DFC Indireto - Rosane Saraiva Pizzanelli LTDA	fev/24	mar/24	abr/24
<b>Fluxo de Caixa das Atividades Operacionais</b>			
Resultado do exercício	-244.341	-36.070	-152.704
Depreciação e amortização	401	401	401
Contas a receber	42.039	-73.151	-10.617
Fornecedores	10.349	17.480	1.993
Salários e encargos a pagar	-2.445	-194.976	478
Contas a pagar e provisões	72.507	114.149	58.327
<b>Caixa Líquido Gerado pelas Atividades Operacionais</b>	<b>-121.491</b>	<b>-172.167</b>	<b>-102.122</b>
<b>Fluxo de Caixa das Atividades de Investimentos</b>			
Compras de imobilizado	-	-	-
<b>Caixa Líquido Gerado pelas Atividades de Investimentos</b>	<b>-</b>	<b>-</b>	<b>-</b>
<b>Fluxo de Caixa das Atividades de Financiamentos</b>			
Pagamentos de empréstimos/debêntures	98.221	164.266	107.617
<b>Caixa Líquido Gerado pelas Atividades de Financiamentos</b>	<b>98.221</b>	<b>164.266</b>	<b>107.617</b>
<b>Disponibilidades Líquidas de Caixa e Equivalentes de Caixa</b>	<b>-23.269</b>	<b>-7.902</b>	<b>5.494</b>
Caixa e equivalentes de caixa no início do período	140.229	116.960	109.058
Caixa e equivalentes de caixa no final do período	116.960	109.058	114.552

**Atividades Operacionais:** em abril, o caixa operacional exibiu saldo negativo de R\$ 102,1 mil pelo prejuízo do período (R\$ 152,7 mil); e contas a receber (R\$ 10,6 mil) que engloba, em sua maioria, adiantamentos realizados a fornecedores. Os fatores positivos do mês foram, principalmente, com contas a pagar e provisões (R\$ 58,3 mil), sobretudo, pelas antecipações recebidas de clientes; e compras a prazo (R\$ 1,9 mil).

**Atividades de Financiamento:** o caixa líquido positivo de R\$ 107,6 mil, foi pela aquisição de empréstimo de mútuo com a empresa Pizzanelli Eventos (R\$ 88,7 mil) e com a sócia Rosane Saraiva (R\$ 33,4 mil).

**Ao final de abril, as disponibilidades eram de R\$ 114,5 mil, que confere com o apresentado em balancete. Não houve confirmação por parte da Recuperanda, se o saldo em espécie reflete a realidade. Além disso, os extratos não foram enviados.**

**Abaixo, seguem os saldos disponíveis dos últimos três meses:**





# DADOS CONTÁBEIS E INFORMAÇÕES FINANCEIRAS – BALANÇO PATRIMONIAL ROSANE SARAIVA PIZZANELLI LTDA

Balanço Patrimonial - Rosane Saraiva Pizzanelli LTDA	fev/24	mar/24	abr/24
<b>Ativo Circulante</b>	<b>269.639</b>	<b>334.888</b>	<b>350.999</b>
Disponível	116.960	109.058	114.552
Outros Créditos	104.908	182.144	196.846
Estoque	6.921	6.921	6.921
Despesas antecipadas	40.850	36.765	32.680
<b>Ativo Não Circulante</b>	<b>36.112</b>	<b>35.711</b>	<b>35.310</b>
Outros Créditos	14.877	14.877	14.877
Imobilizado	17.078	20.834	20.433
<b>Total do Ativo</b>	<b>305.750</b>	<b>370.599</b>	<b>386.310</b>

Balanço Patrimonial - Rosane Saraiva Pizzanelli LTDA	fev/24	mar/24	abr/24
<b>Passivo Circulante</b>	<b>2.830.176</b>	<b>2.931.442</b>	<b>3.099.857</b>
Empréstimos e Financiamentos	1.111.785	1.276.050	1.383.667
Fornecedores	214.818	232.265	234.258
Obrigações Tributárias	1.051.196	1.048.854	1.021.830
Obrigações Trabalhista e Previdenciária	316.823	121.848	122.326
Outras Obrigações	135.554	252.426	337.777
<b>Patrimônio Líquido</b>	<b>-2.224.458</b>	<b>-2.224.458</b>	<b>-2.224.458</b>
Capital Social	3.000	3.000	3.000
Lucros ou Prejuízos Acumulados	-2.227.458	-2.227.458	-2.227.458
<b>Total do Passivo</b>	<b>605.719</b>	<b>706.985</b>	<b>875.400</b>

**Outros Créditos:** contempla no curto prazo, em sua maioria, adiantamentos a fornecedores (R\$ 187,7 mil), adiantamento a funcionários (R\$ 4,6 mil) e tributos a recuperar (R\$ 4,4 mil). O acréscimo de 8% foi, especialmente, pelas novas antecipações realizadas a fornecedores. Conforme relatório razão, os principais adiantamentos foram para Revestir (R\$ 14,2 mil) o qual a empresa não esclareceu sobre o que se trata; Distribuidora de Alimentos Floriani (R\$ 8,9 mil); e Herbert Evans (R\$ 2,8 mil) que também não foi esclarecido. Os pontos pendentes, serão alvo de questionamento para a próxima competência. No longo prazo, corresponde a depósitos judiciais no valor de R\$ 14,8 mil, referente a processos trabalhistas e não apresentou variação em abril.

**Estoque:** engloba, unicamente, mercadorias para revenda (R\$ 6,9 mil), que não apresentou variação no mês. A empresa não possui inventário e informou que o valor contabilizado não se encontra de acordo com a realidade. Destaca-se que grande parte do estoque é alimentício e reposto regularmente após o consumo, devido a utilização imediata nas preparações dos pratos e drinks.

**Empréstimos e Financiamentos:** compreende, sobretudo, empréstimos de mútuo com a sócia Rosane Saraiva (R\$ 949,5 mil) e Pizzanelli Eventos (R\$ 419,9 mil), além de dívida com o Banco do Brasil (R\$ 11,9 mil). Em abril, houve obtenção de empréstimo de mútuo com Pizzanelli Eventos LTDA (R\$ 88,7 mil) e com a sócia Rosane Saraiva (R\$ 33,4 mil), motivando o acréscimo de 8%. Em contrapartida, exibiu amortização de R\$ 14,5 mil. Em outro momento, foi informado que os empréstimos servem para pagar as obrigações mutuamente. O contrato entre as partes não foram enviados, apesar de solicitado.

**Fornecedores:** a rubrica exibiu aumento de 1%, devido ao maior volume de compras a prazo. As principais compras foram com Nutrifrios Comercial de Alimentos (R\$ 34,8 mil), Floriani Food Service LTDA (R\$ 19,4 mil) e Segalas Alimentos LTDA (R\$ 14,5 mil). A Recuperanda havia informado que 70% dos pagamentos são feitos à vista e o restante possui prazo de até 7 dias. Ademais, não foi disponibilizado *aging list* do contas a pagar com posição de valores em aberto.

**Outras obrigações:** corresponde aos adiantamentos de clientes (R\$ 330 mil) que motivaram o acréscimo de R\$ 85,3 mil; e vale transporte (R\$ 7,7 mil).





# DADOS CONTÁBEIS E INFORMAÇÕES FINANCEIRAS – DRE ROSANE SARAIVA PIZZANELLI LTDA

DRE - Rosane Saraiva Pizzanelli LTDA	fev/24	mar/24	abr/24	2024
<b>Receita Operacional Bruta</b>	<b>105.983</b>	<b>63.445</b>	<b>66.683</b>	<b>738.803</b>
Venda de mercadorias	105.983	63.445	66.683	738.803
<b>Deduções da Receita Bruta</b>	<b>-23.246</b>	<b>-4.697</b>	<b>-1.920</b>	<b>-86.993</b>
Impostos sobre a Venda de Serviços	-23.246	-4.697	-1.920	-86.993
<b>Receita Operacional Líquida</b>	<b>82.738</b>	<b>58.748</b>	<b>64.762</b>	<b>651.810</b>
Custo dos produtos/mercadorias/serviços	-111.899	-86.459	-94.524	-444.603
<b>Lucro Bruto</b>	<b>-29.161</b>	<b>-27.710</b>	<b>-29.762</b>	<b>207.207</b>
<i>Margem bruta</i>	<i>-35%</i>	<i>-47%</i>	<i>-46%</i>	<i>32%</i>
<b>Despesas operacionais</b>	<b>-209.365</b>	<b>-2.272</b>	<b>-118.166</b>	<b>-673.197</b>
Despesa com pessoal	-136.332	80.315	-11.786	-300.841
Depreciação e amortização	-401	-401	-401	-1.603
Despesas gerais	-68.045	-59.356	-97.642	-330.854
Despesas tributárias	-4.588	-22.831	-8.338	-39.899
<b>Resultado operacional</b>	<b>-238.526</b>	<b>-29.982</b>	<b>-147.928</b>	<b>-465.990</b>
<b>EBITDA</b>	<b>-238.125</b>	<b>-29.582</b>	<b>-147.527</b>	<b>-464.387</b>
<i>Margem operacional</i>	<i>-253%</i>	<i>-4%</i>	<i>-182%</i>	<i>-103%</i>
<b>Resultado antes das operações financeiras</b>	<b>-238.526</b>	<b>-29.982</b>	<b>-147.928</b>	<b>-465.990</b>
Receitas financeiras	1	2	1	6.794
Despesas financeiras	-5.817	-6.090	-4.777	-29.547
<b>Resultado do exercício</b>	<b>-244.341</b>	<b>-36.070</b>	<b>-152.704</b>	<b>-488.743</b>
<i>Margem líquida</i>	<i>-295%</i>	<i>-61%</i>	<i>-236%</i>	<i>-75%</i>

**Receitas:** a Recuperanda apresentou acréscimo de 5% nas receitas, motivado pelo maior volume de vendas de mercadorias no período. Destaca-se que o faturamento pode variar conforme as demandas de eventos de final de ano, pela chegada do verão e temporada de veraneio na cidade.

**Deduções:** compreende, unicamente, impostos sobre vendas (R\$ 1,9 mil).

**Custos:** é composto por compras de mercadorias (R\$ 97,8 mil), que foi 9% maior que o mês anterior, motivado pelo aumento das vendas. Ainda, houve a compensação do ICMS sobre as compras no valor de R\$ 3,3 mil.

**Despesas Operacionais** incluem, especialmente, serviços de terceiros (R\$ 21,7 mil), aluguel (R\$ 18,2 mil) e energia elétrica (R\$ 12 mil). Em abril, houve aumento de 115,8 mil, principalmente, pelas despesas com pessoal, que apresentou saldo credor no período anterior; maior volume de serviços de terceiros; e despesas com impostos e taxas. Segundo o relatório razão, os impostos e taxas são referentes ao CDL Florianópolis. Quanto aos serviços de terceiros, destacam-se Casa Branca Eventos (R\$ 8 mil), assessora financeira Geni Paulo (R\$ 3,4 mil) e mentora Luana Wulfing (R\$ 2,3 mil).

**Resultado financeiro:** o resultado financeiro foi negativo de 4,7 mil, pelos juros e multas (R\$ 2,8 mil), tarifa de cartão de crédito (R\$ 1,2 mil) e despesas bancárias (R\$ 731,07).

**Resultado:** as receitas auferidas em abril não foram suficientes para cobrir custos e despesas da operação, gerando prejuízo de R\$ 152.704,44. O resultado acumulado de 2024 é negativo de R\$ 488.742,82.





# DADOS CONTÁBEIS E INFORMAÇÕES FINANCEIRAS – DEMONSTRAÇÃO DO FLUXO DE CAIXA PIZZANELLI EVENTOS LTDA

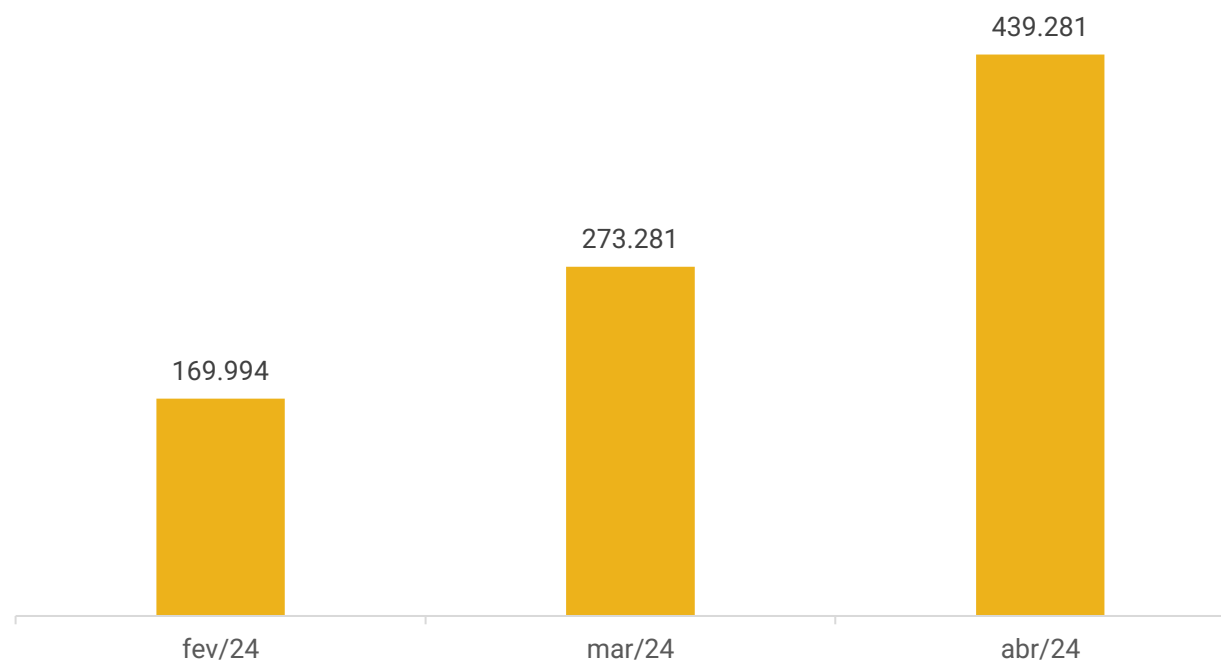
DFC Indireto - Pizzanelli Eventos LTDA	fev/24	mar/24	abr/24
<b>Fluxo de Caixa das Atividades Operacionais</b>			
Resultado do exercício	319.829	227.228	175.180
Depreciação e amortização	1.478	1.478	1.478
Contas a receber	-209.398	-322.882	-129.730
Fornecedores	27.271	32.796	26.758
Salários e encargos a pagar	8.429	162.616	17.170
Contas a pagar e provisões	23.116	15.847	78.212
<b>Caixa Líquido Gerado pelas Atividades Operacionais</b>	<b>170.724</b>	<b>117.083</b>	<b>169.069</b>
<b>Fluxo de Caixa das Atividades de Investimentos</b>			
Compras de imobilizado	-	-	-
<b>Caixa Líquido Gerado pelas Atividades de Investimentos</b>	<b>-2.604</b>	<b>-13.797</b>	<b>-3.069</b>
<b>Fluxo de Caixa das Atividades de Financiamentos</b>			
Pagamentos de empréstimos/debêntures	-10.000	-	-
<b>Caixa Líquido Gerado pelas Atividades de Financiamentos</b>	<b>-10.000</b>	<b>-</b>	<b>-</b>
<b>Disponibilidades Líquidas de Caixa e Equivalentes de Caixa</b>	<b>158.120</b>	<b>103.287</b>	<b>166.000</b>
Caixa e equivalentes de caixa no início do período	11.874	169.994	273.281
Caixa e equivalentes de caixa no final do período	169.994	273.281	439.281

**Atividades Operacionais:** em abril, o caixa operacional foi positivo de R\$ 169 mil, principalmente, pelo lucro do período (R\$ 175,1 mil); contas a pagar e provisões (R\$ 78,2 mil) que engloba, em sua maioria, adiantamento de clientes; e compras a prazo (R\$ 26,7 mil). O único fator negativo foi o empréstimo concedido a sócia Rosane Saraiva (R\$ 129,7 mil).

**Ao final de abril, as disponibilidades eram de R\$ 439,2 mil, que confere com o apresentado em balancete. Contudo, não houve confirmação por parte da Recuperanda, se o saldo em espécie reflete a realidade e os extratos não foram enviados, impossibilitando atestar o saldo.**

**Abaixo, seguem os saldos disponíveis dos últimos três meses:**

**Disponibilidades em Caixa (R\$)**





# DADOS CONTÁBEIS E INFORMAÇÕES FINANCEIRAS – BALANÇO PATRIMONIAL PIZZANELLI EVENTOS LTDA

Balanço Patrimonial - Pizzanelli Eventos LTDA	fev/24	mar/24	abr/24
<b>Ativo Circulante</b>	<b>436.803</b>	<b>862.972</b>	<b>1.158.702</b>
Disponível	169.994	273.281	439.281
Outros Créditos	266.809	589.691	719.421
<b>Ativo Não Circulante</b>	<b>36.578</b>	<b>35.100</b>	<b>33.621</b>
Imobilizado	36.578	35.100	33.621
<b>Total do Ativo</b>	<b>473.381</b>	<b>898.071</b>	<b>1.192.323</b>
Balanço Patrimonial - Pizzanelli Eventos LTDA	fev/24	mar/24	abr/24
<b>Passivo Circulante</b>	<b>188.365</b>	<b>399.624</b>	<b>521.764</b>
Fornecedores	51.609	84.404	111.162
Obrigações Tributárias	43.237	61.208	60.166
Outras obrigações	6.443	4.320	83.573
Obrigações Trabalhista e Previdenciária	87.076	249.693	266.863
<b>Passivo Não Circulante</b>	<b>301.214</b>	<b>287.417</b>	<b>284.348</b>
Parcelamentos tributários	301.214	287.417	284.348
<b>Patrimônio Líquido</b>	<b>-313.749</b>	<b>-313.749</b>	<b>-313.749</b>
Capital Social	20.000	20.000	20.000
Lucros ou Prejuízos Acumulados	-333.749	-333.749	-333.749
<b>Total do Passivo</b>	<b>175.829</b>	<b>373.292</b>	<b>492.363</b>

**Outros créditos:** a rubrica contempla, especialmente, empréstimo mútuo com a empresa Rosane Saraiva Pizzanelli LTDA (R\$ 493,6 mil), empréstimo concedido a pessoa física de Rosane Saraiva (R\$ 179,7 mil) e adiantamento a fornecedores (R\$ 46 mil). Apresentou aumento de 22%, principalmente, pelos empréstimos concedidos a sócia Rosane Saraiva Pizzanelli (R\$ 241,4 mil), além dos adiantamentos a fornecedores (R\$ 13,4 mil). O motivo do empréstimo para a sócia não foi explicado, embora questionado. Sendo assim, o assunto será retomado na próxima competência.

**Fornecedores:** em abril, exibiu acréscimo de R\$ 26,7 mil, devido ao maior volume de compras a prazo. As compras mais significativas foram junto a OESA Comércio (R\$ 30,5 mil), Nutrifrios Comercial de Alimentos (R\$ 20,2 mil) e HNK BR Indústria de Bebidas (R\$ 21,1 mil). Salientamos que os valores registrados a credores arrolados na Recuperação Judicial não correspondem ao valor constante no Quadro Geral de Credores e alguns não estão registrados, carecendo de ajustes. Ademais, não foi disponibilizado *aging list* do contas a pagar, com posição de valores em aberto.

**Outras obrigações:** contempla, adiantamentos de clientes (R\$ 77 mil) e vale transporte (R\$ 6,5 mil). Apresentou aumento de R\$ 79,2 mil, decorrente dos adiantamentos recebidos de clientes, conforme exposto no relatório razão.





# DADOS CONTÁBEIS E INFORMAÇÕES FINANCEIRAS – DRE PIZZANELLI EVENTOS LTDA

DRE - Pizzanelli Eventos LTDA	fev/24	mar/24	abr/24	2024
<b>Receita Operacional Bruta</b>	<b>472.860</b>	<b>601.776</b>	<b>525.775</b>	<b>1.648.723</b>
Venda de mercadorias	472.860	601.776	525.775	1.648.723
<b>Deduções da Receita Bruta</b>	<b>-35.635</b>	<b>-51.537</b>	<b>-51.436</b>	<b>-141.346</b>
Impostos sobre a Venda de Serviços	-35.635	-51.537	-51.436	-141.346
<b>Receita Operacional Líquida</b>	<b>437.225</b>	<b>550.238</b>	<b>474.339</b>	<b>1.507.378</b>
Custo dos produtos/mercadorias/serviços	-71.999	-110.427	-133.584	-353.968
<b>Lucro Bruto</b>	<b>365.226</b>	<b>439.812</b>	<b>340.755</b>	<b>1.153.410</b>
<i>Margem bruta</i>	<u>84%</u>	<u>80%</u>	<u>72%</u>	<u>77%</u>
<b>Despesas operacionais</b>	<b>-30.968</b>	<b>-204.885</b>	<b>-154.975</b>	<b>-417.872</b>
Despesa com pessoal	-18.851	-198.227	-132.392	-373.267
Depreciação e amortização	-1.478	-1.478	-1.478	-5.914
Despesas gerais	-10.637	-5.172	-21.093	-38.315
Despesas tributárias	-1	-7	-11	-376
<b>Resultado operacional</b>	<b>334.258</b>	<b>234.927</b>	<b>185.780</b>	<b>735.538</b>
<b>EBITDA</b>	<b>335.737</b>	<b>236.405</b>	<b>187.259</b>	<b>741.452</b>
<i>Margem operacional</i>	<u>-7%</u>	<u>-37%</u>	<u>-33%</u>	<u>-28%</u>
<b>Resultado antes das operações financeiras</b>	<b>334.258</b>	<b>234.927</b>	<b>185.780</b>	<b>735.538</b>
Receitas financeiras	1	12	19	35
Despesas financeiras	-14.430	-7.711	-10.619	-35.613
<b>Resultado do exercício</b>	<b>319.829</b>	<b>227.228</b>	<b>175.180</b>	<b>699.960</b>
<i>Margem líquida</i>	<u>73%</u>	<u>41%</u>	<u>37%</u>	<u>46%</u>

**Receitas:** a empresa exibiu redução de 13% nas vendas de mercadorias no período. Conforme relatado pela Recuperanda, o seu negócio trata-se de uma casa noturna com música, bebidas e petiscos, e que realiza eventos somente nas sextas e sábados e de forma esporádica em outros dias, motivo da variação constante da receita, pois não tem como prever o público das festas.

**Deduções:** englobam impostos sobre vendas (R\$ 48,4 mil) e devoluções (R\$ 2,9 mil). A empresa é tributada pelo Simples Nacional e a alíquota pode variar de acordo com o faturamento.

**Custos:** compreende compras de mercadorias a prazo (R\$ 133,5 mil), que foi 21% maior no período. O motivo pela variação desproporcional à receita, não foi explicado.

**Despesas operacionais:** contempla, em sua maior parte, despesas com salários (R\$ 60,8 mil), gratificações (R\$ 32,5 mil) e serviços de terceiros (R\$ 11,9 mil). Apresentou decréscimo de 24%, especialmente, pelas despesas com pessoal, em virtude da redução das férias. Os principais serviços foram prestados por Octavio Lisboa (R\$ 4,2 mil) que é músico; Arthur Gustavo Fardin (R\$ 4 mil) responsável pela manutenção das redes sociais; e a assessora financeira Geni Paulo (R\$ 3,2 mil).

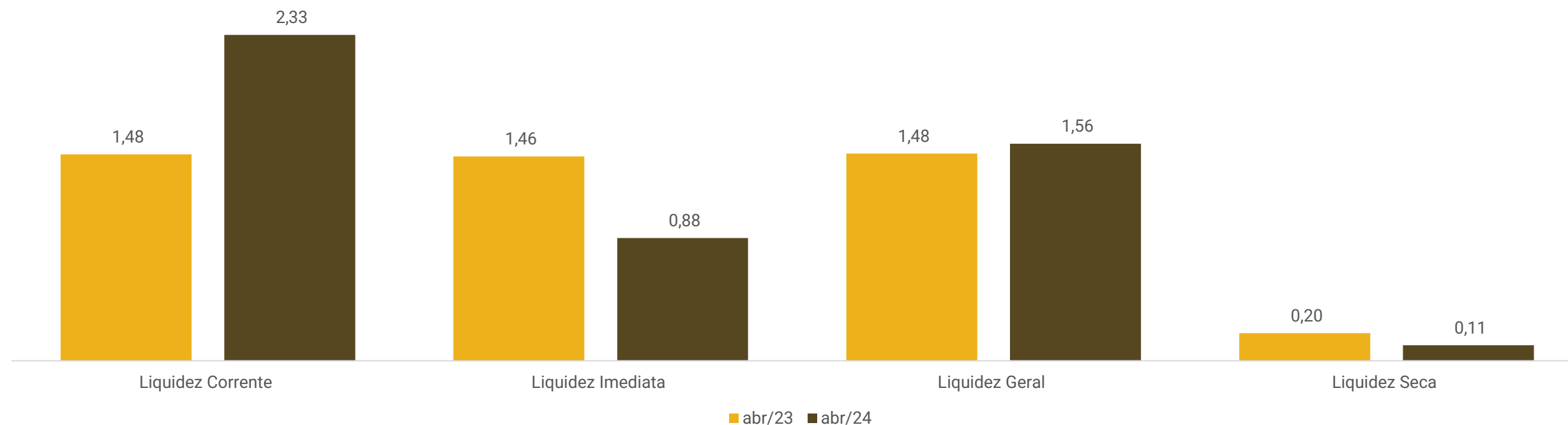
**Resultado financeiro:** o resultado financeiro foi negativo de R\$ 10,6 mil, especialmente, pelas tarifas de cartão de crédito (R\$ 8,2 mil).

**Resultado:** as receitas auferidas pela empresa em abril se mostraram suficientes, diante dos custos e despesas da operação, gerando lucro de R\$ 175.180,43. O resultado acumulado de 2024 é positivo em R\$ 699.959,74.





## Índices de Liquidez - Scuna Bar



Os índices de liquidez são utilizados para medir a capacidade da empresa em pagar suas obrigações de curto e longo prazo com os ativos disponíveis, além de evidenciar a saúde financeira e solvência da recuperanda, tendo como parâmetro o resultado superior a 01. As análises deste relatório comparam os índices de 2024, em relação ao mesmo período do ano anterior.

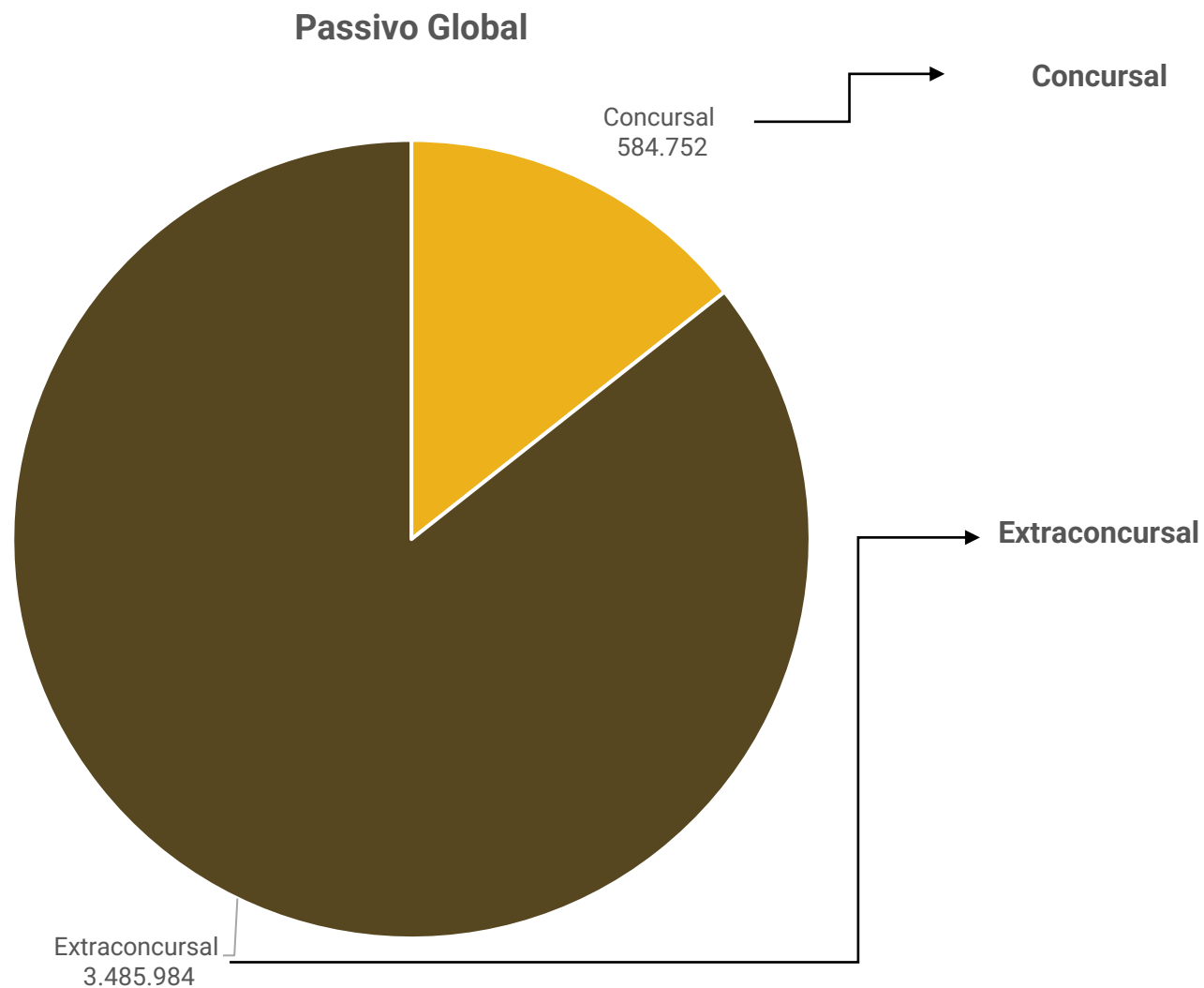
Os índices de liquidez corrente e geral foram os únicos indicadores acima de 01 em 2024, evidenciando a capacidade da empresa em honrar com as obrigações no curto prazo, com o ativo circulante e do passivo total com os recursos do ativo total, além de apresentarem melhora. No entanto, os índices de liquidez imediata e seca foram inferiores a 01, demonstrando que a recuperanda não tem capacidade de pagamento do passivo circulante com as disponibilidades e do passivo circulante, com o ativo da companhia, sem considerar o estoque.





# ENDIVIDAMENTO – PASSIVO TOTAL

Passivo Global de R\$ 4.070.735,65



Natureza	Quantidade de credores	% quantidade de credores	Valor total	% Valor total
Trabalhista	1	4%	R\$ 188.619,69	32%
Quirografário	19	76%	R\$ 333.874,52	57%
ME e EPP	5	20%	R\$ 62.257,42	11%
<b>Total</b>	<b>25</b>	<b>100%</b>	<b>R\$ 584.751,63</b>	<b>100%</b>

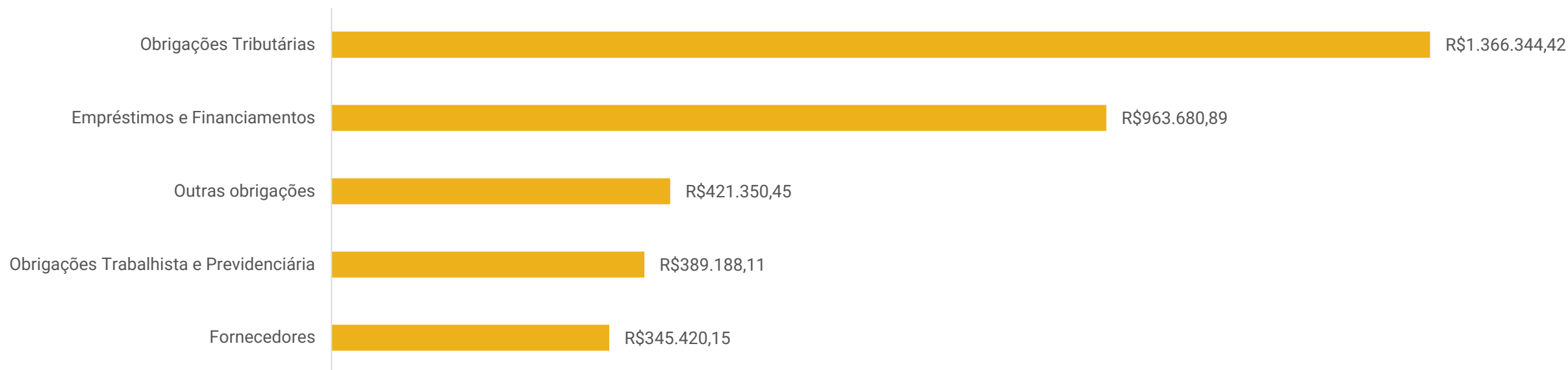
Em abril/2024 o passivo extraconcurusal do grupo somou **R\$ 3,4 milhões**, excluindo os valores *intercompany* de R\$ 419.985,90. É composto por obrigações tributárias, empréstimos e financiamentos, obrigações trabalhistas e previdenciárias, fornecedores e outras obrigações.







## Passivo Extraconcursal - Consolidado



**Obrigações tributárias:** engloba, principalmente, parcelamento do Simples Nacional (R\$ 489,3 mil), INSS (R\$ 272,9 mil) e ICMS a recolher (R\$ 210 mil). Destaca-se que 65% do passivo tributário das recuperandas está parcelado. Em abril, apresentou decréscimo de R\$ 31,1 mil, especialmente, pelos pagamentos de parcelamentos (R\$ 14,6 mil), IRPJ (R\$ 9,1 mil) e CSLL (R\$ 7,8 mil).

**Empréstimos e financiamentos:** contempla saldos junto ao Banco do Brasil (R\$ 11,9 mil) e Caixa Econômica Federal (R\$ 2 mil) e empréstimo com a sócia (R\$ 949,5 mil).

**Obrigações trabalhistas e previdenciárias:** destaca-se, na Pizzanelli Eventos LTDA, salários (R\$ 70,9 mil) férias (R\$ 93,7 mil) e FGTS (R\$ 47,6 mil). Enquanto na Rosane Saraiva Pizzanelli LTDA, as férias (R\$ 73,2 mil), FGTS (R\$ 23,6 mil) e INSS sobre férias (R\$ 7,4 mil), são os maiores saldos. O período exibiu pagamentos regulares de FGTS e INSS, contudo, demonstram saldos inadimplentes de competências anteriores. As empresas não indicaram uma previsão para regularizar as pendências, embora questionado.

**Fornecedores:** engloba, principalmente, Nutrifrios Comercial de Alimentos (R\$34,8 mil), OESA Comércio (R\$26,9 mil) e Floriani Food Service LTDA (R\$19,4 mil). As recuperandas relataram que não há inadimplência extraconcursal, porém o *aging list* não foi enviado para atestar a informação.

**Outras Obrigações:** compõem-se de adiantamentos de clientes (R\$ 407 mil) e vale transporte (R\$ 14,2 mil). A previsão para baixa dos valores, não foi informada.





## DILIGÊNCIAS NOS ESTABELECIMENTOS DA RECUPERANDA

As empresas são referência local, cultural e tradicional na cidade, com posição privilegiada - vista para o mar e ponte Hercílio Luz, cartão postal da cidade – e apresenta boa estrutura para todas as idades. As entidades possuem substitutos no mercado, porém, informam que possuem diferencial no espaço oferecido, podendo realizar eventos pequenos, personalizados e simultâneos. O estabelecimento é separado por dois espaços, sendo o restaurante o local onde funciona o restaurante (PIER 54) e o bar (SCUNA BAR), que possui o distintivo da dança de salão, possivelmente o único na cidade de Florianópolis.

**Em 27/06/2024, a Administração Judicial realizou uma visita presencial nas dependências das Recuperandas, oportunidade na qual foram tratados os seguintes assuntos:**

Desde o início do ano foi necessário reestruturar a parte dos eventos, criando documentos padrões de cardápios. Maio e junho foram meses abaixo do esperado, mas já estão com demandas, principalmente corporativas, para agosto e setembro, aquecendo até o final do ano. O restaurante não tem sofrido a sazonalidade, porém quando o tempo está mais bonito tem tendência de aumentar o número de clientes. Nos sábados atendem cerca de 300 clientes, cujo o ticket médio é de R\$ 150,00 por pessoa. Possuem bom relacionamento com os fornecedores, pois priorizam a qualidade dos insumos. Alguns conseguem melhores prazos do que outros, porém, não estão inadimplentes. Buscam manter a equipe de forma mais próxima e com pouca rotatividade.

### PIER 54 RESTAURANTE



### SCUNA BAR



Fotos capturas pela Administração Judicial, em visita técnica realizada em 27/06/2024.

# CUMPRIMENTO DO PLANO

CUMPRIMENTO DO PLANO					ATUALIZADO ATÉ ABRIL/2024			
CLASSE	Subclasse	INÍCIO DOS PAGAMENTOS	FIM DOS PAGAMENTOS	VALOR ATUALIZADO	PAGO	EM ATRASO	A VENCER	OBSERVAÇÕES
Classe I - Trabalhista	Demais	jan/23	jan/24	R\$ 188.620	R\$ -	R\$ -	R\$ 188.620	O prazo final para pagamento desta subclasse, era janeiro/2024. Contudo, pende de apresentação dos dados bancários por parte do credor
Classe III - Quirografários	Até R\$ 5.000,00	mai/23	mai/23	R\$ 31.425	R\$ -	R\$ 31.425	R\$ -	A recuperanda informou que efetuou os pagamentos, à exceção de um credor que já está agendado, contudo, não enviou os comprovantes. Sendo assim, será considerado como em atraso, até a apresentação dos comprovantes.
	Acima de R\$ 5.000,00	jan/23	jan/29	R\$ 302.450	R\$ -	R\$ -	R\$ 302.450	Aguardando a apresentação dos dados bancários por parte dos credores
Classe IV - ME e EPP	Não consta	jan/23	Não consta	R\$ 62.257	R\$ -	R\$ -	R\$ 62.257	Aguardando a apresentação dos dados bancários por parte dos credores
<b>TOTAL</b>				<b>R\$ 584.752</b>	<b>R\$ -</b>	<b>R\$ 31.425</b>	<b>R\$ 553.327</b>	



# ANEXOS

1

Demonstrações contábeis de abril/2024.